PERATURAN BUPATI
NOMOR 20 TAHUN 2022

TENTANG
PERUBAHAN ATAS PERATURAN BUPATI NOMOR 14 TAHUN 2021 TENTANG RENCANA KERJA PEMERINTAH DAERAH TAHUN 2022

PEMERINTAH KABUPATEN BUOL
BAPPEDA – LITBANG
TAHUN 2022

BUPATI BUOL

PROVINSI SULAWESI TENGAH

PERATURAN BUPATI

NOMOR 20 TAHUN 2022

TENTANG

PERUBAHAN ATAS PERATURAN BUPATI BUOL NOMOR 14 TAHUN 2021

TENTANG RENCANA KERJA PEMERINTAH DAERAH TAHUN 2022

DENGAN RAHMAT TUHAN YANG MAHA ESA

BUPATI BUOL,

Menimbang : a. bahwa untuk melaksanakan kebijakan Pemerintah Daerah perlu dituangkan dalam Rencana Kerja Pemerintah Daerah;

b. bahwa berdasarkan perkembangan dinamika terdapat ketidaksesuaian RKPD dengan perkembangan pembangunan sehingga perlu dilakukan perubahan RKPD ;

c. bahwa berdasarkan ketentuan Pasal 343 Peraturan Menteri Dalam Negeri Nomor 86 Tahun 2017 tentang Tata Cara Perencanaan, Pengendalian dan Evaluasi Pembangunan Daerah, Tata Cara Evaluasi Ranperda tentang RPJMD, Tata Cara Evaluasi Ranperda tentang Rencana Pembangunan Jangka Panjang Daerah, Rencana Pembangunan Menengah Daerah dan RKPD;

d. bahwa berdasarkan pertimbangan sebagaimana dimaksud pada huruf a, huruf b dan huruf c perlu menetapkan Peraturan Bupati tentang Perubahan Atas Peraturan Bupati Buol Nomor 14 Tahun 2021 tentang Rencana Kerja Pemerintah Daerah Tahun 2022.

Mengingat : 1. Undang-Undang Nomor 51 Tahun 1999 tentang Pembentukan Kabupaten Buol, Kabupaten Morowali dan Kabupaten Banggai Kepulauan (Lembaran Negara Republik Indonesia Tahun 1999 Nomor 179, Tambahan Lembaran Negara Republik Indonesia Nomor 3900), sebagaimana telah diubah dengan Undang-Undang Nomor 11 Tahun 2000 tentang Perubahan Atas Undang-Undang Republik Indonesia Nomor 51 Tahun 1999 tentang Pembentukan Kabupaten Buol, Kabupaten Morowali dan Kabupaten Banggai Kepulauan (Lembaran Negara Republik Indonesia Tahun 2000 Nomor 78, Tambahan Lembaran Negara Republik Indonesia Nomor 3966);

2. Undang-Undang Nomor 25 Tahun 2004 tentang Sistem Perencanaan Pembangunan Nasional (Lembaran Negara Republik Indonesia Tahun 2004 Nomor 104, Tambahan Lembaran Negara Republik Indonesia Nomor 4421);

3. Undang-Undang Nomor 23 Tahun 2014 tentang Pemerintahan Daerah (Lembaran Negara Republik Indonesia Tahun 2014 Nomor 224, Tambahan Lembaran Negara Republik Indonesia Nomor 5587) sebagaimana telah diubahterakhir dengan Undang-Undang Nomor 1 Tahun 2022 tentang Hubungan Keuangan Antara Pemerintah Pusat dan Pemerintahan Daerah (Lembaran Negara Republik Indonesia Tahun 2022 Nomor 4, Tambahan Lembaran Negara Republik Indonesia Nomor 6757);

4. Peraturan Menteri Dalam Negeri Republik Indonesia Nomor 86 Tahun 2017 tentang Tata Cara Perencanaan, Pengendalian dan Evaluasi Pembangunan Daerah, Tata Cara Evaluasi Rancangan Peraturan Daerah Tentang Rencana Pembangunan Jangka Panjang Daerah dan Rencana Pembangunan Jangka Menengah Daerah, Serta Tata Cara Perubahan Rencana Pembangunan Jangka Panjang Daerah, Rencana Pembangunan Jangka Menengah Daerah, dan Rencana Kerja Pemerintah Daerah (Berita Negara Republik Indonesia Tahun 2017 Nomor 1213);

5. Peraturan Menteri Dalam Negeri Nomor 17 Tahun 2021 tentang Pedoman Penyusunan Rencana Kerja Pemerintah Daerah Tahun 2022 (Berita Negara Republik Indonesia Tahun 2021 Nomor 496);

6. Peraturan Bupati Nomor 14 Tahun 2021 tentang Rencana Kerja Pemerintah Daerah Tahun 2022 (Berita Daerah Tahun 2021 Nomor 59);

MEMUTUSKAN:

Menetapkan : PERATURAN BUPATI TENTANG PERUBAHAN ATAS PERATURAN BUPATI BUOL NOMOR 14 TAHUN 2021 TENTANG RENCANA KERJA PEMERINTAH DAERAH TAHUN 2022.

Pasal I

Beberapa ketentuan dalam Peraturan Bupati Buol Nomor 14 Tahun 2021 tentang Rencana Kerja Pemerintah Daerah Tahun 2022 (Berita Daerah Kabupaten Buol Tahun 2021 Nomor 59) diubah sebagai berikut:

1. Ketentuan Pasal 2 ayat (1) diubah, sehingga berbunyi sebagai berikut:

Pasal 2

(1) Sistematika RKPD Tahun 2022 meliputi:

BAB I PENDAHULUAN

BAB II EVALUASI PELAKSANAAN RKPD TRIWULAN II TAHUN 2021

BAB III KERANGKA EKONOMI DAN KEUANGAN DAERAH

BAB IV SASARAN DAN PRIORITAS PEMBANGUNAN DAERAH

BAB V RENCANA KERJA DAN PENDANAAN DAERAH

BAB VI PENUTUP

(2) Rincian RKPD Tahun 2022 sebagaimana dimaksud pada ayat (1) tercantum dalam Lampiran yang merupakan bagian tidak terpisahkan dari Peraturan Bupati ini.

2. Ketentuan Pasal 3 ayat (2) diubah, sehingga berbunyi sebagai berikut:

Pasal 3

(1) RKPD Tahun 2022 harus memuat rancangan kerangka ekonomi daerah, prioritas pembangunan daerah, serta rencana kerja dan pendanaan untuk jangka waktu 1 (satu) tahun.

(2) RKPD Tahun 2022 sebagaimana dimaksud pada ayat (1), wajib menjadi pedoman:

a. Pedoman bagi Perangkat Daerah dalam penyusunan Perubahan Rencana Kerja Perangkat Daerah Tahun 2022 dan Perubahan Rencana Kerja dan Anggaran Perangkat Daerah Tahun Anggaran 2022.

b. Pedoman bagi Pemerintah Daerah dalam menyusun Kebijakan Umum Perubahan Anggaran Pendapatan dan Belanja Daerah dan Perubahan Prioritas Plafon Anggaran Sementara Tahun Anggaran 2022 untuk kebutuhan penyusunan Rancangan Perubahan Anggaran Pendapatan dan Belanja Daerah Tahun Anggaran 2022.

Pasal II

Peraturan Bupati ini mulai berlaku pada tanggal diundangkan.

Agar setiap orang mengetahuinya, memerintahkan pengundangan Peraturan Bupati ini, dengan penempatannya dalam Berita Daerah Kabupaten Buol.

Ditetapkan di Buol
pada tanggal, 5 Agustus 2022

BUPATI BUOL

AMIRUDIN RAUF

Diundangkan di Buol
pada tanggal, 5 Agustus 2022

SEKRETARIS DAERAH KABUPATEN BUOL,

MOHAMMAD SUPRIZAL JUSUF

BERITA DAERAH KABUPATEN BUOL TAHUN 2022 NOMOR 105

KATA PENGANTAR

Puji dan syukur kita panjatkan kehadirat Allah SWT, karena atas segala limpahan rahmat dan hidayah-Nya sehingga penyusunan Perubahan Rencana Kerja Pemerintah Daerah Kabupaten Buol Tahun 2022 dapat diselesaikan sesuai ketentuan peraturan perundang-undagan. Penyusunan Perubahan Rencana Kerja Pemerintah Daerah Kabupaten Buol Tahun 2022 didasarkan kepada Undang-Undang Nomor 25 Tahun 2004 tentang Sistem Perencanaan Pembangunan Nasional, Undang-Undang Nomor 23 Tahun 2014 tentang Pemerintah Daerah, serta Peraturan Menteri Dalam Negeri Nomor 86 Tahun 2017 tentang Tata Cara Evaluasi Rancangan Peraturan Daerah tentang Rencana Pembangunan Jangka Menengah Daerah, Serta Tata Cara Perubahan Rencana Pembangunan Jangka Panjang Daerah, Rencana Pembangunan Jangka Menengah Daerah, dan Rencana Kerja Pemerintah Daerah. Tahapan, Tata Cara Penyusunan, Pengendalian dan Evaluasi Pelaksanaan Rencana Pembangunan Daerah.

Pemerintah Kabupaten Buol melakukan perubahan terhadap dokumen Rencana Kerja Pemerintah Daerah Kabupaten Buol Tahun 2022 karena berdasarkan hasil evaluasi pelaksanaannya dalam tahun berjalan menunjukkan adanya ketidaksesuaian dengan perkembangan keadaan terkini yang meliputi antara lain perkembangan yang menyebabkan terjadinya ketidaksesuaian dengan asumsi prioritas pembangunan daerah, kerangka ekonomi daerah dan keuangan daerah, rencana program, kegiatan dan sub kegiatan Rencana Kerja Pemerintah Daerah Tahun 2022 serta keadaan yang menyebabkan saldo anggaran lebih Tahun 2021yang harus digunakan untuk tahun berjalan.

Proses penyusunan Perubahan Rencana Kerja Pemerintah Daerah Kabupaten Buol Tahun 2022 ini dilakukan melalui koordinasi, kolaborasi, sinergi dan harmonisasi seluruh Perangkat Daerah bersama para pemangku penting lainnya. Untuk itu diucapkan terima kasih yang sebesar-besarnya kepada seluruh pihak yang telah berkontribusi dalam penyusunan dokumen ini.

Buol, 5 Agustus 2022

BUPATI BUOL,

AMIRUDIN RAUF

DAFTAR ISI

Kata Pengantar ..... **i**

Daftar Isi ..... **ii**

Daftar Tabel ..... **iv**

Daftar Gambar ..... **ix**

BAB I Pendahuluan **I-1**

1.1 Latar Belakang I-1

1.2 Dasar Hukum Penyusunan I-4

1.3 Maksud dan Tujuan I-6

1.4 Sistematika Dokumen Perubahan RKPD I-7

BAB II Evaluasi Hasil Pelaksanaan RKPD Triwulan II Tahun 2022 ..... **II-1**

2.1 Evaluasi Pelaksanaan RKPD Triwulan II Tahun 2022 ..... II-1

2.2 Evaluasi Pelaksanaan Program, Kegiatan dan Sub Kegiatan RKPD Sampai Tahun Berjalan dan Realisasi RPJMD II-212

2.3 Permasalahan Pembangunan Daerah II-333

BAB III Kerangka Ekonomi dan Keuangan Daerah **III-1**

3.1 Gambaran Perubahan Kerangka Ekonomi Daerah III-1

3.2 Gambaran Perubahan Kebijakan Keuangan Daerah III-29

BAB IV Sasaran dan Prioritas Pembangunan Daerah **IV-1**

4.1 Tujuan dan Sasaran Pembangunan IV-3

4.2 Prioritas dan Sasaran Pembangunan Tahun 2022 ..... IV-13

4.3 Kebijakan Pemulihan Ekonomi untuk Penanganan Dampak Pandemi Covid-19 ..... IV-89

BAB V Rencana Kerja dan Pendanaan Daerah **V-1**

BAB VI Penutup **VI-1**

DAFTAR TABEL

Tabel 2.1	Capaian Indikator Kinerja Kunci Urusan Pendidikan Triwulan II Tahun 2021	II-17
Tabel 2.2	Capaian Indikator Kinerja Kunci Urusan Kesehatan Triwulan II Tahun 2022	II-37
Tabel 2.3	Capaian Indikator Kinerja Utama Urusan Pekerjaan Umum dan Penataan Ruang Triwulan II Tahun 2022	II-61
Tabel 2.4	Capaian Indikator Kinerja Urusan Perumahan dan Kawasan Permukiman Perlindungan Masyarakat Triwulan II Tahun 2022	II-70
Tabel 2.5	Capaian Indikator Kinerja Urusan Ketentraman, Ketertiban Umum, dan Perlindungan Masyarakat Triwulan II Tahun 2022	II-75
Tabel 2.6	Capaian Indikator Kinerja Utama (IKU) Urusan Sosial Kabupaten Buol Tahun 2022	II-79
Tabel 2.7	Capaian Indikator Kinerja Kunci Urusan Tenaga Kerja Triwulan II Tahun 2022	II-87
Tabel 2.8	Capaian Kinerja Penyelenggaraan Urusan Pemberdayaan Perem Puandan Perlindungan Anak Kabupaten Buol	II-90
Tabel 2.9	Capaian Kinerja RKPD 2022 Urusan Pangan Kabupaten Buol	II-95
Tabel 2.10	Capaian Kinerja RKPD 2022 Urusan Pertanahan Kabupaten Buol	II-98
Tabel 2.11	Target RPJMD dan Realiasi Tersusunnya RPPLH Kabupaten, Terintegrasinya RPPLH dalam Rencana Pembangunan Kabupaten dan terselenggaranya KLHS untuk K/R/P Tingkat Daerah Kabupaten di Kabupaten Buol Tahun 2019 – 2021	II-100
Tabel 2.12	Target RPJMD dan Realiasi Indeks Kualitas Air, Indeks Kualitas Udara, dan Indeks Kualitas Tutupan Lahan di Kabupaten Buol Tahun 2019 – 2021	II-101
Tabel 2.13	Capaian Kinerja RKPD 2022 Urusan Lingkungan Hidup Kabupaten Buol	II-103
Tabel 2.14	Capaian Indikator Kinerja Utama (IKU) Urusan Kependudukan dan Pencatatan Sipil Kabupaten Buol Tahun 2022	II-109
Tabel 2.15	Capaian Kinerja Penyelenggaraan Urusan Pemberdayaan Masyarakat dan Desa Kabupaten Buol	II-114
Tabel 2.16	Capaian Indikator Kinerja Kunci Urusan Pengendalian Penduduk dan Keluarga Berencana Triwulan II Tahun 2022	II-117

Tabel 2.17	Capaian Indikator Kinerja Kunci Urusan Perhubungan Triwulan II Tahun 2022	II-123
Tabel 2.18	Capaian Kinerja RKPD 2022 Urusan Komunikasi dan Informatika Kabupaten Buol	II-129
Tabel 2.19	Capaian Kinerja RKPD 2022 Urusan Koperasi , UKM, Perindustrian dan Perdagangan Kabupaten Buol	II-133
Tabel 2.20	Capaian Indikator Kinerja Kunci Urusan Penanaman Modal Triwulan II Tahun 2022	II-137
Tabel 2.21	Capaian Indikator Kinerja Kunci Urusan Kepemudaan dan Olah Raga Triwulan II Tahun 2022	II-143
Tabel 2.22	Capaian Indikator Kinerja Kunci Urusan Kebudayaan Triwulan II Tahun 2022	II-145
Tabel 2.23	Capaian Indikator Kinerja Utama (IKU) Urusan Perpustakaan Kabupaten Buol Tahun 2022	II-149
Tabel 2.24	Capaian Indikator Kinerja Utama (IKU) Urusan Kearsipan Triwulan II Kabupaten Buol Tahun 2022	II-151
Tabel 2.25	Capaian Indikator Kinerja Kunci Urusan Pariwisata Triwulan II Tahun 2022	II-155
Tabel 2.26	Capaian Kinerja RKPD 2022 Urusan Pertanian Kabupaten Buol	II-160
Tabel 2.27	Capaian Kinerja RKPD 2022 Urusan Perdagangan Kabupaten Buol	II-162
Tabel 2.28	Capaian Kinerja RKPD 2022 Urusan Perindustrian Kabupaten Buol	II-164
Tabel 2.29	Capaian Kinerja RKPD 2022 Urusan Kelautan dan Perikanan Kabupaten Buol	II-169
Tabel 2.30	Target dan Realisasi Penyusunan Perencanaan Pembangunan Daerah di Kabupaten Buol Tahun 2019-2021	II-171
Tabel 2.31	Capaian Indikator Kinerja Kunci Penunjang Urusan Bidang Perencanaan Pembangunan Triwulan II Tahun 2022	II-174
Tabel 2.32	Capaian Indikator Kinerja Kunci Penunjang Urusan Bidang Penelitian dan Pengembangan Triwulan II Tahun 2022	II-179
Tabel 2.33	Target dan Realisasi Opini BPK Terhadap LPKD Kabupaten Buol Tahun 2019-2021	II-180
Tabel 2.34	Target dan Realisasi Opini BPK Terhadap LPKD Kabupaten Buol Tahun 2019-2021	II-181
Tabel 2.35	Capaian Indikator Kinerja Kunci Penunjang Urusan Bidang Keuangan Triwulan II Tahun 2022	II-184
Tabel 2.36	Capaian Indikator Kinerja Kunci Penunjang Urusan Bidang Pendapatan Daerah Triwulan II Tahun 2022	II-186
Tabel 2.37	Capaian Indikator Kinerja Kunci Penunjang Urusan Bidang Kepegawaian serta Pendidikan dan Pelatihan Triwulan II Tahun 2021	II-192

Tabel 2.38	Persentase Tindak Lanjut, Pelanggaran dan Jumlah Temuan BPK	II-193
Tabel 2.39	Capaian Indikator Kinerja Urusan Pengawasan Triwulan II Tahun 2022	II-193
Tabel 2.40	Rencana Kerja Tahunan Sekretariat Dewan	II-194
Tabel 2.41	Capaian Indikator Kinerja Urusan Sekretariat Daerah Triwulan II Tahun 2022	II-195
Tabel 2.42	Laporan Evaluasi Pelaksanaan Rencana Kerja Perangkat Daerah Sampai dengan Bulan Mei Tahun 2022 Kabupaten Buol	II-197
Tabel 2.43	Evaluasi Penyelenggaraan Urusan Pemerintahan Kabupaten Buol Tahun 2022	II-316
Tabel 3.1	Nilai dan Distribusi Produk Domestik Regional Bruto adhb Menurut Lapangan Usaha Kabupaten Buol Tahun 2019-2021 dan Proyeksi Tahun 2022 (Milyar Rupiah)	III-2
Tabel 3.2	Nilai dan Distribusi Produk Domestik Regional Bruto adhk 2010 Menurut Lapangan Usaha Kabupaten Buol Tahun 2019-2021 dan Proyeksi Tahun 2022 (Milyar Rupiah)	III-5
Tabel 3.3	Proyeksi Pendapatan Daerah Pada Perubahan RKPD Tahun 2022	III-31
Tabel 3.4	Proyeksi Belanja Daerah Pada Perubahan RKPD Tahun 2022	III-34
Tabel 3.5	Proyeksi Pembiayaan Daerah Pada Perubahan RKPD Tahun 2022	III-37
Tabel 4.1	Keterkaitan Visi, Misi, Tujuan, dan Sasaran Pembangunan Kabupaten Buol Tahun 2022	IV-4
Tabel 4.2	Indikator Pembangunan Kabupaten Buol Tahun 2022	IV-13
Tabel 4.3	Sasaran Prioritas Daerah Pembangunan Manusia yang Afirmatif dan Penurunan Angka Kemiskinan Tahun 2022	IV-21
Tabel 4.4	Kerangka Program Prioritas Guna Pencapaian Prioritas Daerah Pembangunan Manusia yang Afirmatif dan Penurunan Angka Kemiskinan Tahun 2022	IV-25
Tabel 4.5	Sasaran Prioritas Daerah Pertumbuhan dan Kemandirian Ekonomi	IV-41
Tabel 4.6	Kerangka Program Prioritas Guna Pencapaian Prioritas Daerah Pertumbuhan dan Kemandirian Ekonomi Tahun 2022	IV-44
Tabel 4.7	Sasaran Prioritas Daerah Pengembangan Infrastruktur Daerah yang Berkualitas dan Pembangunan Perdesaan	IV-52
Tabel 4.8	Kerangka Program Prioritas Guna Pencapaian Prioritas Daerah Pengembangan Infrastruktur Daerah yang Berkualitas dan Pembangunan Perdesaan Tahun 2022	IV-56

Tabel 4.9	Sasaran Prioritas Daerah Pengelolaan Lingkungan Hidup Secara Berkelanjutan dan Penanganan Bencana	IV-63
Tabel 4.10	Kerangka Program Prioritas Guna Pencapaian Prioritas Daerah Pengelolaan Lingkungan Hidup Secara Berkelanjutan dan Penanganan Bencana Tahun 2022	IV-66
Tabel 4.11	Sasaran Prioritas Daerah Penataan Reformasi Birokrasi yang Kuat, Efektif dan Bersih, serta Pembangunan Ketentraman dan Ketertiban Daerah	IV-71
Tabel 4.12	Kerangka Program Prioritas Guna Pencapaian Prioritas Daerah Penataan Reformasi Birokrasi yang Kuat, Efektif dan Bersih, serta Pembangunan Ketentraman dan Ketertiban Daerah Tahun 2022	IV-75
Tabel 4.13	Rencana Program, Kegiatan dan Sub Kegiatan Terkait Pemulihan Ekonomi Kabupaten Buol Tahun 2022	IV-94
Tabel 5.1	Proyeksi Perubahan Pagu Indikatif Perangkat Daerah Tahun 2022	V-2
Tabel 5.2	Penetapan Perubahan Rencana Kerja Pemerintah Daerah (RKPD) Kabupaten Buol Tahun 2022	V-6

DAFTAR GAMBAR

Gambar 2.1	Target dan Realisasi RPJMD Pendidikan Anak Usia Dini (PAUD) Kabupaten Buol Tahun 2019 – 2021	II-2
Gambar 2.2	Target dan Realisasi RPJMD Pendidikan Angka Partisipasi Kasar Kabupaten Buol Tahun 2019 – 2021	II-3
Gambar 2.3	Target dan Realisasi RPJMD APK (Angka Partisipasi Kasar) Kabupaten Buol Tahun 2019-2021	II-3
Gambar 2.4	Target dan Realisasi RPJMD APM (Angka Partisipasi Murni) SD/MI/Paket A Kabupaten Buol Tahun 2019-2021	II-4
Gambar 2.5	Target dan Realisasi RPJMD APM (Angka Partisipasi Murni) SMP/MTs/Paket B Kabupaten Buol Tahun 2019-2021	II-5
Gambar 2.6	Target dan Realisasi RPJMD Angka Partisipasi Sekolah SD/MI/Paket A Kabupaten Buol Tahun 2019 – 2021	II-6
Gambar 2.7	Target dan Realisasi RPJMD Angka Partisipasi Sekolah SMP/Mts/Paket B Kabupaten Buol Tahun 2019-2021	II-6
Gambar 2.8	Target dan Realisasi RPJMD Angka Putus Sekolah Jenjang Pendidikan SD/MI Kabupaten Buol Tahun 2019-2021	II-7
Gambar 2.9	Target dan Realisasi RPJMD Angka Putus Sekolah Jenjang Pendidikan SMP/MTS Kabupaten Buol Tahun 2019-2021	II-8
Gambar 2.10	Target dan Realisasi RPJMD Angka Kelulusan SD/MI di Kabupaten Buol Tahun 2019-2021	II-9
Gambar 2.11	Target dan Realisasi RPJMD Angka Kelulusan SMP/MTs di Kabupaten Buol Tahun 2019-2021	II-9
Gambar 2.12	Target dan Realisasi RPJMD Jumlah Angka Melanjutkan dari SD/MI Ke SMP/MTs di Kabupaten Buol Tahun 2019-2021	II-10
Gambar 2.13	Target dan Realisasi RPJMD Jumlah Angka Melanjutkan dari SMP/MTS Ke SMA/SMK/MA di Kabupaten Buol Tahun 2019-2021	II-11
Gambar 2.14	Target dan Realisasi RPJMD Ruang Kelas SD/MI, SMP/MTs dan SMA/SMK/MA di Kabupaten Buol Tahun 2019-2021	II-12
Gambar 2.15	Target dan Realisasi RPJMD Rasio Guru dan Murid Jenjang Pendidikan Dasar Kabupaten Buol Tahun 2019-2021	II-13

Gambar 2.16	Target dan Realisasi RPJMD Rasio Guru/Murid Pendidikan Menengah Kabupaten Buol Tahun 2019-2021	II-14
Gambar 2.17	Target dan Realisasi RPJMD Angka Melek Huruf Penduduk Usia 15-24 Tahun Perempuan dan Laki-Laki Tahun 2019-2021 Kabupaten Buol	II-15
Gambar 2.18	Target dan Realisasi RPJMD Penduduk Yang Berusia >15 Tahun Melek Huruf (tidak buta aksara) Kabupaten Buol Tahun 2019-2021	II-15
Gambar 2.19	Target dan Realisasi RPJMD Guru yang Memiliki Kualifikasi S1/D-IV di Kabupaten Buol Tahun 2019-2021	II-16
Gambar 2.20	Target dan Realisasi RPJMD Angka Kematian Bayi per 1.000 Kelahiran Hidup di Kabupaten Buol Tahun 2019 – 2021	II-19
Gambar 2.21	Target dan Realisasi RPJMD Angka Kematian Balita per 1.000 Kelahiran Hidup di Kabupaten Buol Tahun 2019 – 2021	II-20
Gambar 2.22	Target dan Realisasi RPJMD Angka Kematian Neonatal per 1.000 Kelahiran Hidup Di Kabupaten Buol Tahun 2019 – 2021	II-20
Gambar 2.23	Target dan Realisasi RPJMD Rasio Posyandu per Satuan Balita di Kabupaten Buol Tahun 2019 – 2021	II-21
Gambar 2.24	Target dan Realisasi RPJMD Jumlah Puskesmas, Poliklinik dan Pustu Tahun 2019 - 2021 Kabupaten Buol	II-22
Gambar 2.25	Target dan Realisasi RPJMD Jumlah Puskesmas, Poliklinik dan Pustu Tahun 2019 - 2021 Kabupaten Buol	II-23
Gambar 2.26	Target dan Realisasi RPJMD Jumlah dan Rasio Rumah Sakit Per Jumlah Penduduk Tahun 2019 – 2021 Kabupaten Buol	II-24
Gambar 2.27	Target dan Realisasi RPJMD Rasio Dokter per 1.000 Penduduk Tahun 2019– 2021 Kabupaten Buol	II-25
Gambar 2.28	Target dan Realisasi RPJMD Jumlah Tenaga Medis Kabupaten Buol Tahun 2019 – 2021	II-26
Gambar 2.29	Target dan Realisasi RPJMD Cakupan Komplikasi Kebidanan yang Ditangani di Kabupaten Buol Tahun 2019-2021	II-27
Gambar 2.30	Target dan Realisasi RPJMD Cakupan Jumlah Desa/Kelurahan UCI Kabupaten Buol Tahun 2019-2021	II-28
Gambar 2.31	Target dan Realisasi RPJMD Cakupan Balita Gizi Buruk Mendapat Perawatan Tahun 2019 – 2021	II-28

Gambar 2.32	Target dan Realisasi RPJMD Cakupan Penanganan Penderita Penyakit TBC BTA di Kabupaten Buol Tahun 2019 – 2021	II-29
Gambar 2.33	Target dan Realisasi RPJMD Cakupan Penemuan dan Penanganan Penderita Penyakit DBD Kabupaten Buol Tahun 2019 – 2021	II-30
Gambar 2.34	Target dan Realisasi RPJMD Penderita Diare yang Ditangani di Kabupaten Buol Tahun 2019-2021	II-31
Gambar 2.35	Target dan Realisasi RPJMD Cakupan Kunjungan Bayi di Kabupaten Buol Tahun 2019-2021	II-31
Gambar 2.36	Target dan Realisasi RPJMD Cakupan Puskesmas Terhadap Kecamatan di Kabupaten Buol Tahun 2019 – 2021	II-32
Gambar 2.37	Target dan Realisasi RPJMD Cakupan Puskesmas Pembantu Terhadap Desa Tahun 2019-2021	II-33
Gambar 2.38	Target dan Realisasi RPJMD Cakupan Kunjungan Ibu Hamil K4 Kabupaten Buol Tahun 2019-2021	II-34
Gambar 2.39	Target dan Realisasi RPJMD Cakupan Pelayanan Nifas di Kabupaten Buol Tahun 2019-2021	II-35
Gambar 2.40	Target dan Realisasi RPJMD Prevalensi HIV/AIDS Kabupaten Buol Tahun 2019-2021	II-35
Gambar 2.41	Target dan Realisasi RPJMD Persentase KLB di Desa/Kelurahan yang Mengalami KLB di Kabupaten Buol Tahun 2019-2021	II-36
Gambar 2.42	Target dan Realisasi RPJMD Proporsi Panjang Jaringan Jalan Dalam Kondisi Baik di Kabupaten Buol Tahun 2019 – 2021	II-40
Gambar 2.43	Target dan Realisasi RPJMD Proporsi Panjang Jalan dengan Jumlah Penduduk Tahun 2019 - 2021	II-41
Gambar 2.44	Target dan Realisasi RPJMD Persentase Kawasan Permukiman yang belum dapat dilalui kendaraan roda 4 Tahun 2019 – 2021	II-41
Gambar 2.45	Target dan Realisasi RPJMD Persentase Jalan Kabupaten Dalam Kondisi Baik di Kabupaten Buol Tahun 2019 – 2021	II-42
Gambar 2.46	Target dan Realisasi RPJMD Persentase Jalan yang Memiliki Trotoar dan Drainase/Saluran Pembuangan Air (minimal 1,5 m) (km) di Kabupaten Buol Tahun 2019 – 2021	II-43
Gambar 2.47	Target dan Realisasi RPJMD Persentase Sempadan Jalan Yang Dipakai Pedagang Kaki Lima atau Bangunan Rumah Liar di Kabupaten Buol Tahun 2019 – 2021	II-44
Gambar 2.48	Target dan Realisasi RPJMD Persentase Rumah Tinggal Bersanitasi di Kabupaten Buol Tahun 2019 – 2021	II-45

Gambar 2.49	Target dan Realisasi RPJMD Persentase Sempadan Sungai yang Dipakai Bangunan Liar di Kabupaten Buol Tahun 2019 – 2021	II-46
Gambar 2.50	Target dan Realisasi RPJMD Persentase Drainase dalam Kondisi Baik / Pembuangan Aliran Air yang Tidak Tersumbat Di Kabupaten Buol Tahun 2019 – 2021	II-47
Gambar 2.51	Target dan Realisasi RPJMD Persentase daerah/wilayah yang tidak terjadi genangan > 2 Kali setahun di kabupaten Buol Tahun 2019-2021	II-48
Gambar 2.52	Target dan Realisasi RPJMD Persentase Pembangunan Turap dan Tanggul di Wilayah Jalan Penghubung dan Aliran Sungai Rawan Longsor di Kabupaten Buol Tahun 2019-2021	II-49
Gambar 2.53	Target dan Realisasi RPJMD Persentase Irigasi Kabupaten Dalam Kondisi Baik di Kabupaten Buol Tahun 2019 – 2021	II-50
Gambar 2.54	Target dan Realisasi RPJMD Rasio Jaringan Irigasi Kabupaten Buol Tahun 2019-2021	II-51
Gambar 2.55	Target dan Realisasi RPJMD Persentase Penduduk Berakses Air Minum di Kabupaten Buol Tahun 2019-2021	II-52
Gambar 2.56	Target dan Realisasi RPJMD Proporsi Rumah Tangga Dengan Akses BerkelanjutanTerhadap Air Minum Layak, Perkotaan dan Perdesaan di Kabupaten Buol Tahun 2019-2021	II-53
Gambar 2.57	Target dan Realisasi RPJMD Persentase Areal Kawasan Kumuh di Kabupaten Buol Tahun 2019-2021	II-54
Gambar 2.58	Target dan Realisasi RPJMD Tersedianya Fasilitas Pengurangan Sampah di Perkotaan Tahun 2019 – 2021	II-55
Gambar 2.59	Target dan Realisasi RPJMD Rasio Tempat Pemakaman Umum Per satuan Penduduk di Kabupaten Buol Tahun 2019 – 2021	II-55
Gambar 2.60	Target dan Realisasi RPJMD Rasio Tempat Ibadah Per Satuan Penduduk Tahun 2019 – 2021 Kabupaten Buol	II-56
Gambar 2.61	Target dan Realisasi RPJMD Rasio Ruang Terbuka Hijau di Kabupaten Buol Tahun 2019 – 2021	II-57
Gambar 2.62	Target dan Realisasi RPJMD Luasan RTH Publik Sebesar 20 % dari Luas Wilayah Kota Kawasan Perkotaan Tahun 2019 – 2021	II-58
Gambar 2.63	Target dan Realisasi RPJMD Rasio Bangunan ber – IMB per Satuan Bangunan Tahun 2019 – 2021 Kabupaten Buol	II-58

Gambar 2.64	Ruang publik yang berubah peruntukannya Tahun 2019- 2021	II-59
Gambar 2.65	Target dan Realisasi RPJMD Rasio Luas Kawasan Tertutup Pepohonan Berdasarkan Hasil Pemotretan Citra Satelit Dan Survei Foto Udara Terhadap Luas Daratan Tahun 2019 – 2021	II-60
Gambar 2.66	Target dan Realisasi RPJMD Ketaatan Terhadap RTRW Tahun 2019 – 2021	II-61
Gambar 2.67	Target RPJMD dan Realisasi Rasio Rumah Layak Huni di Kabupaten Buol Tahun 2019 - 2021	II-63
Gambar 2.68	Target RPJMD dan Realisasi Rasio Permukiman Layak Huni di Kabupaten Buol Tahun 2019 - 2021	II-64
Gambar 2.69	Target RPJMD dan Realisasi Cakupan Ketersediaan Rumah Layak Huni di Kabupaten Buol Tahun 2019 - 2021	II-65
Gambar 2.70	Target RPJMD dan Realisasi Cakupan Ketersediaan Rumah Layak Huni di Kabupaten Buol Tahun 2019 – 2021	II-66
Gambar 2.71	Target RPJMD dan Realisasi Persentase LIngkungan Permukiman Kumuh di Kabupaten Buol Tahun 2019 – 2021	II-67
Gambar 2.72	Target RPJMD dan Realisasi Persentase luasan permukiman kumuh di kawasan perkotaan di Kabupaten Buol Tahun 2019 – 2021	II-68
Gambar 2.73	Target RPJMD dan Realisasi Proporsi Rumah Tangga Kumuh Perkotaan di Kabupaten Buol Tahun 2019 – 2021	II-69
Gambar 2.74	Target dan Realisasi RPJMD Cakupan Petugas Linmas di Kabupaten Buol Tahun 2019 – 2021	II-71
Gambar 2.75	Target dan Realisasi RPJMD Tingkat Penyelesaian Ketertiban, Keamanan dan Keindahan di Kabupaten Buol Tahun 2019 – 2021	II-72
Gambar 2.76	Target dan Realisasi RPJMD Cakupan Pelayanan Bencana Kebakaran di Kabupaten Buol Tahun 2019 – 2021	II-72
Gambar 2.77	Target dan Realisasi RPJMD Tingkat waktu tanggap (response time rate) daerah layanan wilayah manajemen kebakaran (WMK) di Kabupaten Buol Tahun 2019 – 2021	II-73
Gambar 2.78	Target dan Realisasi RPJMD Presentase Penegakan Perda di Kabupaten Buol Tahun 2019 – 2021	II-74
Gambar 2.79	Target dan Realisasi RPJMD Persentase Penanganan PMKS di Kabupaten Buol Tahun 2019-2021	II-76

Gambar 2.80	Target dan Realisasi RPJMD Persentase panti sosial yang menerima program pemberdayaan sosial melalui Kelompok Usaha Bersama (KUBE) atau kelompok sosial ekonomi sejenis lainnya di Kabupaten Buol Tahun 2019-2021	II-77
Gambar 2.81	Target dan Realisasi RPJMD Persentase Korban Bencana yang dievakuasi dengan menggunakan sarana prasarana tanggap darurat lengkap Kabupaten Buol Tahun 2019-2021	II-78
Gambar 2.82	Target dan Realisasi RPJMD Persentase penyandang cacat fisik dan mental serta lanjut usia tidak potensial yang telah menerima jaminan sosial Kabupaten Buol Tahun 2019-2021	II-79
Gambar 2.83	Target dan Realisasi RPJMD Angka Sengketa Pengusaha-Pekerja Per Tahun Kabupaten Buol Tahun 2019-2021	II-81
Gambar 2.84	Target dan Realisasi RPJMD Besaran Kasus Yang Diselesaikan Dengan Perjanjian Bersama Kabupaten Buol Tahun 2019-2021	II-82
Gambar 2.85	Target dan Realisasi RPJMD Besaran Pencari Kerja yang Terdaftar yang Ditempatkan Kabupaten Buol Tahun 2019-2021	II-82
Gambar 2.86	Target dan Realisasi RPJMD Besaran Pekerja/Buruh Yang Menjadi Peserta Program Jamsostek Kabupaten Buol Tahun 2019-2021	II-83
Gambar 2.87	Target dan Realisasi RPJMD Besaran Tenaga Kerja Yang Mendapatkan Pelatihan Berbasis Kompetensi Kabupaten Buol Tahun 2019 – 2021	II-84
Gambar 2.88	Target dan Realisasi RPJMD Besaran Tenaga Kerja Yang Mendapatkan Pelatihan Berbasis Masyarakat Kabupaten Buol Tahun 2019 – 2021	II-85
Gambar 2.89	Target dan Realisasi RPJMD Besaran Tenaga Kerja Yang Mendapatkan Pelatihan Berbasis Kewirausahaan Kabupaten Buol Tahun 2019– 2021	II-86
Gambar 2.90	Target dan Realisasi RPJMD Persentase Partisipasi Perempuan di Lembaga Pemerintah Tahun 2019 – 2021	II-88
Gambar 2.91	Target dan Realisasi RPJMD Proporsi Kursi Yang Diduduki Perempuan di DPRD Tahun 2019 – 2021	II-88
Gambar 2.92	Target dan Realisasi RPJMD Partisipasi Perempuan di lembaga swasta Tahun 2019 – 2021	II-89
Gambar 2.93	Target dan Realisasi RPJMD Rasio KDRT Tahun 2019 – 2021	II-90
Gambar 2.94	Target RPJMD dan Realisasi Ketersediaan Pangan di Kabupaten Buol Tahun 2019 – 2021	II-92

Gambar 2.95	Target RPJMD dan Realisasi Pencapaian Skor Pola Pangan Harapan (PPH) Kabupaten Buol Tahun 2019-2021	II-93
Gambar 2.96	Target RPJMD dan Realisasi Penguatan Cadangan Pangan Kabupaten Buol Tahun 2019-2021	II-95
Gambar 2.97	Target RPJMD dan Realisasi Persentase Luas Lahan Bersertifikat di Kabupaten Buol Tahun 2019 – 2021	II-96
Gambar 2.98	Target RPJMD dan Realisasi Penyelesaian Kasus Tanah Negara di Kabupaten Buol Tahun 2019 – 2021	II-97
Gambar 2.99	Target RPJMD dan Realisasi Penyelesaian Izin Lokasi di Kabupaten Buol Tahun 2019 – 2021	II-98
Gambar 2.100	Target RPJMD dan Realisasi Timbulan Sampah yang di Tangani di Kabupaten Buol Tahun 2019 – 2021	II-103
Gambar 2.101	Target dan Realisasi RPJMD Rasio penduduk ber-KTP per satuan penduduk Tahun 2019 – 2021	II-107
Gambar 2.102	Target dan Realisasi RPJMD Rasio bayi berakte kelahiran Tahun 2019 – 2021	II-107
Gambar 2.103	Target dan Realisasi RPJMD Rasio Pasangan berakte nikah Tahun 2019 – 2021	II-108
Gambar 2.104	Target dan Realisasi RPJMD Cakupan penerbitan Kartu Tanda Penduduk (KTP) Tahun 2019 – 2021	II-108
Gambar 2.105	Target dan Realisasi RPJMD Cakupan penerbitan akta kelahiran Tahun 2019 – 2021	II-109
Gambar 2.106	Target dan Realisasi RPJMD Cakupan Sarana Prasarana Perkantoran Pemerintahan Desa yang Baik Tahun 2019 – 2021	II-111
Gambar 2.107	Target dan Realisasi RPJMD Rata – Rata Jumlah Kelompok Binaan Lembaga Pemberdayaan Masyarakat Tahun 2019 – 2021	II-111
Gambar 2.108	Target dan Realisasi RPJMD Rata – rata Jumlah Kelompok Binaan PKK Tahun 2019 – 2021	II-112
Gambar 2.109	Target dan Realisasi RPJMD Persentase posyandu aktif Tahun 2019 – 2021	II-113
Gambar 2.110	Target dan Realisasi RPJMD Persentase PKK aktif Tahun 2019 – 2021	II-113
Gambar 2.111	Target dan Realisasi RPJMD Swadaya Masyarakat terhadap program pemberdayaan masyarakat Tahun 2019 – 2021	II-114
Gambar 2.112	Target dan Realisasi RPJMD Rata-Rata Jumlah Anak Per Keluarga Kabupaten Buol Tahun 2019 – 2021	II-116
Gambar 2.113	Target dan Realisasi RPJMD Rasio Akseptor KB di Kabupaten Buol Tahun 2019 – 2021	II-116
Gambar 2.114	Target RPJMD dan Realisasi Jumlah Arus Penumpang Angkutan Umum di Kabupaten Buol Tahun 2019 – 2021	II-118

Gambar 2.115	Target RPJMD dan Realisasi Rasio Izin Trayek di Kabupaten Buol Tahun 2019 – 2021	II-119
Gambar 2.116	Target RPJMD dan Realisasi Jumlah Uji KIR Angkutan Umum di Kabupaten Buol Tahun 2019 – 2021	II-119
Gambar 2.117	Target RPJMD dan Realisasi Jumlah Pelabuhan Laut, Udara, Terminal Bis di Kabupaten Buol Tahun 2019 – 2021	II-120
Gambar 2.118	Target RPJMD dan Realisasi Persentase Layanan Angkutan Darat di Kabupaten Buol Tahun 2019 – 2021	II-121
Gambar 2.119	Target RPJMD dan Realisasi Pemasangan Rambu-rambu Lalu Lintas di Kabupaten Buol Tahun 2019 – 2021	II-122
Gambar 2.120	Target RPJMD dan Realisasi Rasio Panjang Jalan Per Jumlah Kendaraan di Kabupaten Buol Tahun 2019 – 2021	II-123
Gambar 2.121	Capaian Indikator Cakupan Pengembangan dan Pemberdayaan Kelompok Informasi Masyarakat di Tingkat Kecamatan	II-125
Gambar 2.122	Capaian Indikator Cakupan Layanan Komunikasi	II-126
Gambar 2.123	Capaian Indikator Persentase Penduduk yang menggunakan HP/Telepon	II-127
Gambar 2.124	Capaian Indikator Proporsi Rumah Tangga dengan Akses Internet	II-127
Gambar 2.125	Capaian Indikator Proporsi Rumah Tangga yang memiliki Komputer Pribadi	II-128
Gambar 2.126	Target RPJMD dan Realisasi Persentase Koperasi Aktif di Kabupaten Buol Tahun 2019-2021	II-130
Gambar 2.127	Target RPJMD dan Realisasi Persentase UKM non BPR/ LKM Aktif di Kabupaten Buol Tahun 2019-2021	II-130
Gambar 2.128	Target RPJMD dan Realisasi Persentase UKM BPR/ LKM Aktif di Kabupaten Buol Tahun 2019-2021	II-131
Gambar 2.129	Target RPJMD dan Realisasi Persentase Usaha Mikro dan Kecil di Kabupaten Buol Tahun 2019-2021	II-132
Gambar 2.130	Target dan Realisasi RPJMD Jumlah Investor Berskala Nasional (PMDN / PMA) di Daerah di Kabupaten Buol Tahun 2019-2021	II-134
Gambar 2.131	Target dan Realisasi RPJMD Jumlah Nilai Investasi Berskala Nasional (PMDN / PMA) di daerah di Kabupaten Buol Tahun 2019-2021	II-135
Gambar 2.132	Target dan Realisasi RPJMD Rasio Daya Serap Tenaga Kerja di Daerah Kabupaten Buol Tahun 2019-2021	II-135
Gambar 2.133	Target dan Realisasi RPJMD Kenaikan/Penurunan Nilai Realisasi PMDN (Milyar Rupiah) di Daerah Kabupaten Buol Tahun 2019-2021	II-136

Gambar 2.134	Target dan Realisasi RPJMD Persentase Organisasi Pemuda yang Aktif Kabupaten Buol Tahun 2019 – 2021	II-138
Gambar 2.135	Target dan Realisasi RPJMD Persentase Wirausaha Muda di Kabupaten Buol Tahun 2019 – 2021	II-139
Gambar 2.136	Target dan Realisasi RPJMD Cakupan Pembinaan Atlet Muda Kabupaten Buol Tahun 2019-2021	II-139
Gambar 2.137	Target dan Realisasi RPJMD Cakupan Pembinaan Olahraga Kabupaten Buol Tahun 2019-2021	II-140
Gambar 2.138	Target dan Realisasi RPJMD Jumlah Atlet Berprestasi dan Jumlah Prestasi Olahraga Kabupaten Buol Tahun 2019 – 2021	II-141
Gambar 2.139	Target dan Realisasi RPJMD Jumlah Prestasi Olahraga Kabupaten Buol Tahun 2019 - 2021	II-142
Gambar 2.140	Target dan Realisasi RPJMD Penyelenggaraan Seni dan Budaya Kabupaten Buol Tahun 2019 – 2021	II-144
Gambar 2.141	Target dan Realisasi RPJMD Jumlah Cagar Budaya Yang Dikelola Secara Terpadu di Kabupaten Buol Tahun 2019 – 2021	II-145
Gambar 2.142	Target dan Realisasi RPJMD Jumlah pengunjung perpustakaan pertahun Tahun 2019-2021	II-146
Gambar 2.143	Target dan Realisasi RPJMD Koleksi buku yang tersedia di perpustakaan daerah Tahun 2019-2021	II-147
Gambar 2.144	Target dan Realisasi RPJMD Rasio perpustakaan persatuan penduduk Tahun 2019-2021	II-147
Gambar 2.145	Target dan Realisasi RPJMD Jumlah koleksi judul buku perpustakaan Tahun 2019-2021	II-148
Gambar 2.146	Target dan Realisasi RPJMD Jumlah pustakawan, tenaga teknis, dan penilai yang memiliki sertifikat Tahun 2019-2021	II-149
Gambar 2.147	Target dan Realisasi RPJMD Persentase Perangkat Daerah yang mengelola arsip secara baku Tahun 2019-2021	II-150
Gambar 2.148	Target dan Realisasi RPJMD Peningkatan SDM Pengelola Kearsipan Tahun 2019-2021	II-151
Gambar 2.149	Target dan Realisasi RPJMD Kunjungan Wisata di Kabupaten Buol Tahun 2019 – 2021	II-152
Gambar 2.150	Target dan Realisasi RPJMD Lama Kunjungan Wisata Kabupaten Buol Tahun 2019 – 2021	II-153
Gambar 2.151	Target dan Realisasi RPJMD PAD Sektor Pariwisata Kabupaten Buol Tahun 2019 – 2021	II-153
Gambar 2.152	Target RPJMD dan Realisasi Kontribusi PDRB Terhadap Sektor Pertanian dan Perkebunan di Kabupaten Buol Tahun 2019 – 2021	II-156
Gambar 2.153	Target RPJMD dan Realisasi Jumlah Produksi Sektor Pertanian di Kabupaten Buol Tahun 2019 – 2021	II-157

Gambar 2.154	Target RPJMD dan Realisasi Jumlah Produksi Sektor Perkebunan di Kabupaten Buol Tahun 2019 – 2021	II-158
Gambar 2.155	Target RPJMD dan Realisasi Produktivitas Padi di Kabupaten Buol Tahun 2019 – 2021	II-159
Gambar 2.156	Target RPJMD dan Realisasi Cakupan Bina Kelompok Petani di Kabupaten Buol Tahun 2019 – 2021	II-160
Gambar 2.157	Target RPJMD dan Realisasi Cakupan Bina Kolompok Pedagang/Usaha Informal di Kabupaten Buol Tahun 2019-2021	II-162
Gambar 2.158	Target RPJMD dan Realisasi Cakupan Bina Kelompok Pengrajin di Kabupaten Buol Tahun 2019-2021	II-163
Gambar 2.159	Target RPJMD dan Realisasi Produksi Perikanan Di Kabupaten buol Tahun 2019-2021	II-165
Gambar 2.160	Target RPJMD dan Realisasi Konsumsi Ikan Di Kabupaten buol Tahun 2019-2021	II-166
Gambar 2.161	Target RPJMD dan Realisasi Cakupan Bina Kelompok Nelayan Di Kabupaten buol Tahun 2019-2021	II-167
Gambar 2.162	Target RPJMD dan Realisasi Produksi Perikanan Kelompok Nelayan Kabupaten buol Tahun 2019-2021	II-168
Gambar 2.163	Target RPJMD dan Realisasi Nilai Tukar Nelayan Kabupaten buol Tahun 2019-2021	II-169
Gambar 2.164	Target dan Realisasi RPJMD Penjabaran Konsistensi Program RPJMD ke Dalam RKPD di Kabupaten Buol Tahun 2019-2022	II-172
Gambar 2.165	Target dan Realisasi RPJMD Penjabaran Konsistensi Program RKPD ke Dalam APBD di Kabupaten Buol Tahun 2019-2021	II-173
Gambar 2.166	Target dan Realisasi RPJMD Kesesuaian Rencana Pembangunan dengan RTRW di Kabupaten Buol Tahun 2019-2021	II-174
Gambar 2.167	Target dan Realisasi RPJMD Persentase Implementasi Rencana Kelitbangan di Kabupaten Buol Tahun 2019-2021	II-176
Gambar 2.168	Target dan Realisasi RPJMD Persentase Pemanfaatan Hasil Kelitbangan di Kabupaten Buol Tahun 2019-2021	II-177
Gambar 2.169	Target Dan Realisasi RPJMD Presentase Perangkat Daerah yang di Fasilitasi Dalam Penerapan Inovasi Daerah Kabupaten Buol Tahun 2019-2021	II-178
Gambar 2.170	Target Dan Realisasi RPJMD Presentase Kebijakan Inovasi Yang Diterapkan Di daerah di Kabupaten Buol Tahun 2019-2021	II-179
Gambar 2.171	Target dan Realisasi RPJMD Persentase SILPA Terhadap APBD di Kabupaten Buol Tahun 2019 – 2021	II-182

Gambar 2.172	Target dan Realisasi RPJMD Persentase Belanja Pendidikan (20%) di Kabupaten Buol Tahun 2019 – 2021	II-183
Gambar 2.173	Target dan Realisasi RPJMD Persentase Belanja Kesehatan (10%) di Kabupaten Buol Tahun 2019 – 2021	II-184
Gambar 2.174	Target dan Realisasi RPJMD Persentase PAD Terhadap Pendapatan di Kabupaten Buol Tahun 2019 – 2021	II-185
Gambar 2.175	Target dan Realisasi RPJMD Rata-Rata Lama Pegawai Mendapatkan Pendidikan dan Pelatihan di Kabupaten Buol Tahun 2019– 2021	II-187
Gambar 2.176	Target dan Realisasi RPJMD Persentase ASN Yang Mengikuti Pendidikan dan Pelatihan Formal di Kabupaten Buol Tahun 2019 – 2021	II-188
Gambar 2.177	Target dan Realisasi RPJMD Persentase ASN Yang Mengikuti Pendidikan dan Pelatihan Formal di Kabupaten Buol Tahun 2019-2021	II-189
Gambar 2.178	Jumlah Jabatan Pimpinan Tinggi Pada Instansi Pemerintah di Kabupaten Buol Tahun 2019 – 2021	II-189
Gambar 2.179	Target dan Realisasi RPJMD Jumlah Jabatan Administrasi Pada Instansi Pemerintah di Kabupaten Buol Tahun 2019 – 2021	II-190
Gambar 2.180	Target dan Realisasi RPJMD Jumlah Jabatan Fungsional Tertentu Pada Instansi Pemerintah di Kabupaten Buol Tahun 2019 – 2021	II-191
Gambar 3.1	Laju Pertumbuhan Ekonomi Kabupaten Buol Tahun 2017-2021 (%)	III-8
Gambar 3.2	Pertumbuhan Lapangan Usaha Pembentuk Pertumbuhan Ekonomi Tahun 2021 (%)	III-9
Gambar 3.3	Laju Pertumbuhan Ekonomi Kabupaten Buol Tahun 2017-2021 Dan Proyeksi Tahun 2022 (%)	III-10
Gambar 3.4	PDRB Per Kapita adhb Tahun 2017-2021 dan Proyeksi Tahun 2022 (Rp.)	III-11
Gambar 3.5	PDRB Per Kapita adhk 2010 Tahun 2017-2021 dan Proyeksi Tahun 2022 (Rp.)	III-12
Gambar 3.6	Tingkat Inflasi Kabupaten Buol Tahun 2017-2021 dan Proyeksi Tahun 2022 (%)	III-14
Gambar 3.7	Tingkat Partisipasi Angkatan Kerja Kabupaten Buol Tahun 2017-2021 dan Proyeksi Tahun 2022 (%)	III-16
Gambar 3.8	Tingkat Pengangguran Terbuka Kabupaten Buol Tahun 2017-2021 dan Proyeksi Tahun 2022 (%)	III-17
Gambar 3.9	Tingkat Kesempatan Kerja Kabupaten Buol Tahun 2017-2021 dan Proyeksi Tahun 2022 (%)	III-18
Gambar 3.10	Indeks Pembangunan Manusia Kabupaten Buol Tahun 2017-2021 dan Proyeksi Tahun 2022 (Angka)	III-20

Gambar 3.11	Gini Ratio Kabupaten Buol Tahun 2017-2021 dan Proyeksi Tahun 2022 (Rasio)	III-22
Gambar 3.12	Garis Kemiskinan Kabupaten Buol Tahun 2017-2021 (Rp.)	III-23
Gambar 3.13	Jumlah Penduduk Miskin Kabupaten Buol Tahun 2017-2021 dan Proyeksi Tahun 2022 (Jiwa)	III-24
Gambar 3.14	Tingkat Kemiskinan Kabupaten Buol Tahun 2017-2021 dan Proyeksi Tahun 2022 (%)	III-25
Gambar 3.15	Indeks Kedalaman Kemiskinan Kabupaten Buol Tahun 2017-2021 dan Proyeksi Tahun 2022 (%)	III-26
Gambar 3.16	Indeks Keparahan Kemiskinan Kabupaten Buol Tahun 2017-2021 dan Proyeksi Tahun 2022 (%)	III-27
Gambar 4.1	Arah Kebijakan Pembangunan Daerah Kabupaten Buol Tahun 2018-2022	IV-12
Gambar 4.2	Keselarasan Arah Kebijakan Pembangunan Tahun 2022	IV-18
Gambar 4.3	Keterkaitan Prioritas Pembangunan Manusia yang Afirmatif dan Penurunan Angka Kemiskinan dengan Urusan Pemerintahan Daerah dan Program Prioritas	IV-23
Gambar 4.4	Program Prioritas dan Kegiatan Prioritas Urusan Pemerintahan Terkait Sasaran Meningkatnya Kualitas Sumber Daya Manusia Guna Pencapaian Prioritas Pembangunan Manusia yang Afirmatif dan Penurunan Angka Kemiskinan Tahun 2022	IV-35
Gambar 4.5	Pemetaan Program Prioritas dan Kegiatan Prioritas Urusan Pemerintahan Terkait Sasaran Mempercepat Penurunan Angka Kemiskinan dan Menurunkan Ketimpangan Pendapatan Penduduk Guna Pencapaian Prioritas Pembangunan Manusia yang Afirmatif dan Penurunan Angka Kemiskinan Tahun 2022	IV-37
Gambar 4.6	Program Prioritas dan Kegiatan Prioritas Urusan Pemerintahan Terkait Sasaran Menekan Pertumbuhan Penduduk Guna Pencapaian Prioritas Pembangunan Manusia yang Afirmatif dan Penurunan Angka Kemiskinan Tahun 2022	IV-38
Gambar 4.7	Pemetaan Program Prioritas dan Kegiatan Prioritas Urusan Pemerintahan Terkait Sasaran Meningkatnya Kualitas Data dan Informasi Kependudukan Guna Pencapaian Prioritas Pembangunan Manusia yang Afirmatif dan Penurunan Angka Kemiskinan Tahun 2022	IV-39

Gambar 4.8	Pemetaan Program Prioritas dan Kegiatan Prioritas Urusan Pemerintahan Terkait Sasaran Meningkatnya Partisipasi Pemuda Dalam Pembangunan Guna Pencapaian Prioritas Pembangunan Manusia yang Afirmatif dan Penurunan Angka Kemiskinan Tahun 2022	IV-40
Gambar 4.9	Keterkaitan Prioritas Pembangunan Pertumbuhan dan Kemandirian Ekonomi dengan Urusan Pemerintahan Daerah dan Program Prioritas	IV-42
Gambar 4.10	Pemetaan Program Prioritas dan Kegiatan Prioritas Urusan Pemerintahan Terkait Sasaran Meningkatnya Pertumbuhan UKM dan Koperasi yang Mandiri, serta Berkembangnya IKM dan Perdagangan Guna Pencapaian Prioritas Pertumbuhan dan Kemandirian Ekonomi Tahun 2022	IV-48
Gambar 4.11	Pemetaan Program Prioritas dan Kegiatan Prioritas Urusan Pemerintahan Terkait Sasaran Meningkatnya Investasi PMA dan PMDN Guna Pencapaian Prioritas Pertumbuhan dan Kemandirian Ekonomi Tahun 2022	IV-49
Gambar 4.12	Pemetaan Program Prioritas dan Kegiatan Prioritas Urusan Pemerintahan Terkait Sasaran Meningkatnya Pemanfaatan Potensi Pariwisata Guna Pencapaian Prioritas Pertumbuhan dan Kemandirian Ekonomi Tahun 2022	IV-49
Gambar 4.13	Pemetaan Program Prioritas dan Kegiatan Prioritas Urusan Pemerintahan Terkait Sasaran Tersedianya Stock dan Distribusi Pangan Guna Pencapaian Prioritas Pertumbuhan dan Kemandirian Ekonomi Tahun 2022	IV-50
Gambar 4.14	Pemetaan Program Prioritas dan Kegiatan Prioritas Urusan Pemerintahan Terkait Sasaran Meningkatnya Kesejahteraan Petani dan Produksi Hasil Pertanian Guna Pencapaian Prioritas Pertumbuhan dan Kemandirian Ekonomi Tahun 2022	IV-51
Gambar 4.15	Pemetaan Program Prioritas dan Kegiatan Prioritas Urusan Pemerintahan Terkait Sasaran Meningkatnya Kesejahteraan Nelayan dan Produksi Hasil Perikanan Guna Pencapaian Prioritas Pertumbuhan dan Kemandirian Ekonomi Tahun 2022	IV-51
Gambar 4.16	Keterkaitan Prioritas Pembangunan Pengembangan Infrastruktur Daerah yang Berkualitas dan Pembangunan Perdesaan dengan Urusan Pemerintahan Daerah dan Program Prioritas	IV-54

Gambar 4.17	Pemetaan Program Prioritas dan Kegiatan Prioritas Urusan Pemerintahan Terkait Sasaran Meningkatnya Ketersediaan Infrastruktur Ekonomi dan Sosial Berdaya Saing Guna PencapaianPrioritas Pengembangan Infrastruktur Daerah yang Berkualitas dan Pembangunan Perdesaan Tahun 2022	IV-61
Gambar 4.18	Pemetaan Program Prioritas dan Kegiatan Prioritas Urusan Pemerintahan Terkait Sasaran Meningkatnya Kapasitas Pemberdayaan Masyarakat Desa Guna Pencapaian Prioritas Pengembangan Infrastruktur Daerah yang Berkualitas dan Pembangunan Perdesaan Tahun 2022	IV-62
Gambar 4.19	Keterkaitan Prioritas Pembangunan Pengelolaan Lingkungan Hidup Secara Berkelanjutan dan Penanganan Bencana dengan Urusan Pemerintahan Daerah dan Program Prioritas	IV-64
Gambar 4.20	Pemetaan Program Prioritas dan Kegiatan Prioritas Urusan Pemerintahan Terkait Sasaran Meningkatnya Kualitas Lingkungan Guna Pencapaian Prioritas Pengelolaan Lingkungan Hidup Secara Berkelanjutan dan Penanganan Bencana Tahun 2022	IV-69
Gambar 4.21	Pemetaan Program Prioritas dan Kegiatan Prioritas Urusan Pemerintahan Terkait Sasaran Meningkatnya Penanganan Bencana Daerah Guna Pencapaian Prioritas Pengelolaan Lingkungan Hidup Secara Berkelanjutan dan Penanganan Bencana Tahun 2022	IV-70
Gambar 4.22	Keterkaitan Prioritas Pembangunan Penataan Reformasi Birokrasi yang Kuat, Efektif dan Bersih, serta Pembangunan Ketentraman dan Ketertiban Daerah dengan Urusan Pemerintahan Daerah dan Program Prioritas	IV-73
Gambar 4.23	Pemetaan Program Prioritas dan Kegiatan Prioritas Urusan Pemerintahan Terkait Sasaran Meningkatnya Perlindungan Masyarakat Guna Pencapaian Prioritas Penataan Reformasi Birokrasi yang Kuat, Efektif dan Bersih, serta Pembangunan Ketentraman dan Ketertiban Daerah Tahun 2022	IV-83
Gambar 4.24	Pemetaan Program Prioritas dan Kegiatan Prioritas Urusan Pemerintahan Terkait Sasaran Terwujudnya Ketentraman dan Ketertiban Umum Berbasis Prakarsa Bersama Guna Pencapaian Prioritas Penataan Reformasi Birokrasi yang Kuat, Efektif dan Bersih, serta Pembangunan Ketentraman dan Ketertiban Daerah Tahun 2022	IV-84

Gambar 4.25	Pemetaan Program Prioritas dan Kegiatan Prioritas Urusan Pemerintahan Terkait Sasaran Meningkatnya Kualitas Pelayanan Publik, Meningkatnya Kualitas Akuntabilitas Kinerja Pemerintahan Daerah, dan Kualitas Reformasi Birokrasi dan Aparatur Guna Pencapaian Prioritas Penataan Reformasi Birokrasi yang Kuat, Efektif dan Bersih, serta Pembangunan Ketentraman dan Ketertiban Daerah Tahun 2022	IV-86
Gambar 4.26	Pemetaan Program Prioritas dan Kegiatan Prioritas Urusan Pemerintahan Terkait Sasaran Terpenuhinya Aspek Kualitas Dalam Dokumen Perencanaan Daerah Guna Pencapaian Prioritas Penataan Reformasi Birokrasi yang Kuat, Efektif dan Bersih, serta Pembangunan Ketentraman dan Ketertiban Daerah Tahun 2022	IV-87
Gambar 4.27	Pemetaan Program Prioritas dan Kegiatan Prioritas Urusan Pemerintahan Terkait Sasaran Meningkatnya Sistem Pengawasan dan Pengendalian Internal Guna Pencapaian Prioritas Penataan Reformasi Birokrasi yang Kuat, Efektif dan Bersih, serta Pembangunan Ketentraman dan Ketertiban Daerah Tahun 2022	IV-88
Gambar 4.28	Pemetaan Program Prioritas dan Kegiatan Prioritas Urusan Pemerintahan Terkait Sasaran Meningkatnya Tata Kelola Keuangan dan Aset Daerah, serta Meningkatnya Pendapatan Asli Daerah Guna Pencapaian Prioritas Penataan Reformasi Birokrasi yang Kuat, Efektif dan Bersih, serta Pembangunan Ketentraman dan Ketertiban Daerah Tahun 2022	IV-89

LAMPIRAN PERATURAN BUPATI
Nomor : 20 Tahun 2022
Tentang : Perubahan Atas Peraturan Bupati Nomor 14 Tahun 2021 Tentang Rencana Kerja Pemerintah Daerah Tahun 2022

BAB I
PENDAHULUAN

1.1. Latar Belakang

Dokumen RKPD (Rencana Kerja Pemerintah Daerah) Kabupaten Buol Tahun 2022 merupakan pelaksanaan dari Undang-Undang Nomor 25 Tahun 2024 Tentang Sistem Perencanaan Pembangunan Nasional (SPPN) DAN Undang-Undang Nomor 23 Tahun 2014 Tentang Pemerintahan Daerah. RKPD Tahun 2022 merupakan dokumen perencanaan daerah untuk periode 1 Tahun atau disebut dengan Rencana Pembangunan Tahunan Daerah yang merupakan penjabaran dari Rencana Pembangunan Jangka Panjang Daerah (RPJPD) Kabupaten Buol Tahun 2005-2025 dan Rencana Pembangunan Jangka Menengah Daerah (RPJMD) Kabupaten Buol Tahun 2017-2022 dan kelanjutan tahapan perencanaan pembangunan daerah tahun sebelumnya yang disusun melalui proses inventarisasi, klarifikasi, sinkronisasi dan seleksi usulan program/kegiatan yang terpadu dalam musyawarah perencanaan pembangunan di tingkat desa, kecamatan dan kabupaten. Perubahan RKPD Kabupaten Buol Tahun 2022 merupakan pedoman penyusunan Kebijakan Umum Perubahan Anggaran, Prioritas dan Plafon Anggaran Sementara serta Rancangan Perubahan Anggaran Pendapatan dan Belanja Daerah Tahun 2022. Bagi Perangkat Daerah Kabupaten Buol, RKPD merupakan pedoman untuk menyempurnakan Perubahan Rencana Kerja Perangkat Daerah (Renja-PD) dan penyusunan Perubahan RKA Perangkat Daerah Tahun 2022.

Kabupaten Buol menetapkan tema pembangunan Tahun 2022 yakni "Terwujudnya Kesejahteraan dengan Bertumpu pada Kemandirian dan Kedaulatan Rakyat". Sebagaimana Peraturan Menteri Dalam Negeri Republik Indonesia Nomor 17 Tahun 2021 Tentang Pedoman Penyusunan Rencana Kerja Pemerintah Daerah Tahun 2022 yang menjelaskan bahwa penyusunan Rencana Kerja Pemerintah Daerah Tahun 2022 sendiri adalah harus sinergi dengan perencanaan nasional

dan antar tingkatan pemerintahan, selalu konsisten dengan Rencana Pembangunan Jangka Menengah Daerah, selaras dengan Renstra Perangkat Daerah dan menjadi pedoman dalam penyusunan Renja Perangkat Daerah. Penyusunan Rencana Kerja Pemerintah Daerah Perubahan Tahun 2022 diharapkan Perangkat Daerah, aparatur pemangku kepentingan dapat mengsinergikan visi misi RPJMD Kabupaten Buol Tahun 2017-2022 untuk menyelaraskan penyelenggaraan pembangunan lebih terarah mengingat pada Tahun 2022 merupakan masa bakti Bupati Amirudin Rauf dan Wakil Bupati Abdullah Batalipu akan berakhir.

Rencana Kerja Pemerintah Daerah merupakan satu kesatuan dalam sistem perencanaan pembangunan nasional, maka Rencana Kerja Pemerintah Daerah Tahun 2022 merujuk pada dokumen-dokumen perencanaan yang sudah ada yaitu Rencana Pembangunan Jangka Menengah Nasional, Rencana Kerja Pemerintah Tahun 2022, Rencana Kerja Pemerintah Daerah Provinsi Sulawesi Tengah Tahun 2022, Rencana Pembangunan Jangka Menengah Daerah Kabupaten Buol Tahun 2017-2022, terutama dilihat dari keterkaitan prioritas pembangunan, kebijakan dan arah pembangunan yang akan dilaksanakan Tahun 2022.

Rencana Kerja Pemerintah Daerah Perubahan (RKPD) Kabupaten Buol Tahun 2022 merupakan pelaksanaan tahun ketujuh belas dari Rencana Pembangunan Jangka Panjang Daerah Kabupaten Buol Tahun 2005-2025 dan merupakan pelaksanaan tahun kelima dari Rencana Pembangunan Jangka Menengah Daerah Kabupaten Buol Tahun 2017-2022. Memasuki pertengahan tahun berjalan, Pemerintah Daerah Kabupaten Buol memandang perlu melakukan Perubahan terhadap Rencana Kerja Pemerintah Daerah Tahun 2022. Beberapa hal yang yang melatarbelakangi diambilnya kebijakan untuk melakukan Perubahan Rencana Kerja Pemerintah Daerah Tahun 2022, yaitu:

a. Penyesuaian sasaran dan arah kebijakan pembangunan Tahun 2022 sesuai dengan pelaksanaan program strategis nasional, namun tetap berpedoman pada Rencana Pembangunan Jangka Menengah Daerah Kabupaten Buol Tahun 2017-2022;
b. Penyelarasan pencapaian target kinerja indikator pembangunan daerah Tahun 2022;
c. Pergeseran, penghapusan, penambahan anggaran dan kegiatan, perubahan lokasi pelaksanaan kegiatan, target kinerja kegiatan, serta manfaat atau hasil dari pada kegiatan;

d. Penambahan anggaran pendapatan serta hasil audit laporan keuangan Pemerintah Daerah Kabupaten Buol Tahun 2021 oleh BPK, yang memungkinkan saldo anggaran lebih tahun anggaran sebelumnya digunakan untuk tahun berjalan;
e. Percepatan pelaksanaan program dan kegiatan dalam rangka pencapaian target sasaran pembangunan Tahun 2022 sebagaimana ditetapkan dalam Rencana Pembangunan Jangka Menengah Daerah Kabupaten Buol Tahun 2017-2022;
f. Perubahan struktur organisasi perangkat daerah menyebabkan adanya penyesuaian terhadap program dan kegiatan yang disesuaikan dengan tugas dan fungsi struktur organisasi baru; dan
g. Evaluasi pelaksanaan Rencana Kerja Pemerintah Daerah sampai dengan Triwulan Kedua Tahun 2022.

Perubahan Rencana Kerja Pemerintah Daerah sebagaimana diatur dalam Pasal 343 ayat (1) Peraturan Menteri Dalam Negeri Nomor 86 Tahun 2017 tentang tentang Tata Cara Perencanaan, Pengendalian dan Evaluasi Pembangunan Daerah, Tata Cara Evaluasi Rancangan Peraturan Daerah tentang Rencana Pembangunan Jangka Panjang Daerah dan Rencana Pembangunan Jangka Menengah Daerah, serta Tata Cara Perubahan Rencana Pembangunan Jangka Panjang Daerah, Rencana Pembangunan Jangka Menengah Daerah, dan Rencana Kerja Pemerintah Daerah, didasari oleh hasil evaluasi pelaksanaannya dalam tahun berjalan menunjukkan adanya ketidaksesuaian dengan perkembangan keadaan, meliputi:

a. Perkembangan yang tidak sesuai dengan asumsi prioritas pembangunan Daerah, kerangka ekonomi Daerah dan keuangan Daerah, rencana program dan kegiatan Rencana Kerja Pemerintah Daerah berkenaan; dan/atau
b. Keadaan yang menyebabkan saldo anggaran lebih tahun anggaran sebelumnya harus digunakan untuk tahun berjalan.

Sejalan dengan hal tersebut diatas, Perubahan Rencana Kerja Pemerintah Daerah Kabupaten Buol Tahun 2022 akibat adanya perubahan kebijakan Nasional atau Provinsi, keadaan darurat, keadaan luar biasa, dan perintah dari peraturan perundang-undangan yang lebih tinggi setelah Rencana Kerja Pemerintah Daerah Tahun 2022 ditetapkan. Dokumen Perubahan RKPD merupakan pedoman bagi Perangkat Daerah dalam menyusun Perubahan Rencana Kerja Perangkat Daerah (Renja PD) serta merupakan bagian yang tidak terpisahkan dalam tahapan penyusunan Perubahan Anggaran Pendapatan dan Belanja Daerah (APBD) yang terdiri dari Perubahan Kebijakan Umum APBD (KUA) dan Perubahan Prioritas dan

Plafon Anggaran Sementara (PPAS). Perubahan Rencana Kerja Pemerintah Daerah Kabupaten Buol Tahun 2022 meliputi: a) kerangka ekonomi dan keuangan Daerah; b) target sasaran pembangunan Daerah; c) prioritas pembangunan Daerah; d) penambahan dan/atau pengurangan program dan kegiatan perangkat Daerah; e) target kinerja penyelenggaraan pemerintahan Daerah. Penyusunan Perubahan Rencana Kerja Pemerintah Daerah Kabupaten Buol Tahun 2022 dilaksanakan melalui tahapan penyusunan rancangan Perubahan RKPD, rancangan akhir Perubahan RKPD dan penetapan Perubahan RKPD. Dalam pelaksanaannya, proses perubahan ini melibatkan seluruh Perangkat Daerah dan memberi ruang bagi pokok-pokok pikiran Dewan Perwakilan Rakyat Daerah. Dengan demikian Perubahan Rencana Kerja Pemerintah Daerah Kabupaten Buol Tahun 2022 menjadi pedoman dalam Perubahan Rencana Kerja Perangkat Daerah.

1.2. Dasar Hukum Penyusunan

Perubahan Rencana Kerja Pemerintah Daerah Kabupaten Buol Tahun 2022 adalah sebagai berikut:

1. Undang-Undang Nomor 51 Tahun 1999 tentang Pembentukan Kabupaten Buol, Kabupaten Morowali dan Kabupaten Banggai Kepulauan (Lembaran Negara Republik Indonesia Tahun 1999 Nomor 179, Tambahan Lembaran Negara Republik Indonesia Nomor 3900), sebagaimana telah diubah dengan Undang-Undang Nomor 11 Tahun 2000 tentang Perubahan atas Undang-Undang Republik Indonesia Nomor 51 Tahun 1999 tentang Pembentukan Kabupaten Buol, Kabupaten Morowali dan Kabupaten Banggai Kepulauan (Lembaran Negara Republik Indonesia Tahun 2000 Nomor 78, Tambahan Lembaran Negara Republik Indonesia Nomor 3966);
2. Undang-Undang Nomor 25 Tahun 2004 tentang Sistem Perencanaan Pembangunan Nasional (Lembaran Negara Republik Indonesia Tahun 2004 Nomor 104, Tambahan Lembaran Negara Republik Indonesia Nomor 4421);
3. Undang-Undang Republik Indonesia Nomor 17 Tahun 2007 tentang Rencana Pembangunan Jangka Panjang Nasional Tahun 2005-2025;
4. Undang-Undang Nomor 23 Tahun 2014 tentang Pemerintahan Daerah, sebagaimana telah diubah beberapa kali terakhir dengan Undang-Undang Nomor 9 Tahun 2015 tentang Perubahan Kedua atas Undang-Undang Nomor 23 Tahun 2014 tentang Pemerintahan Daerah;

5. Undang-Undang Republik Indonesia Nomor 1 Tahun 2022 tentang Hubungan Keuangan antara Pemerintah Pusat dan Pemerintah Daerah (Tambahan Lembaran Negara Republik Indonesia Nomor 6757);
6. Peraturan Pemerintah Nomor 18 Tahun 2016 tentang Perangkat Daerah;
7. Peraturan Pemerintah Nomor 12 Tahun 2019 tentang Pengelolaan Keuangan Daerah;
8. Peraturan Pemerintah Nomor 13 Tahun 2019 tentang Laporan dan Evaluasi Penyelenggaran Pemerintah Daerah;
9. Peraturan Presiden Republik Indonesia Nomor 18 Tahun 2020 tentang Rencana Pembangunan Jangka Menengah Nasional (RPJM Nasional) Tahun 2020-2024;
10. Peraturan Menteri Dalam Negeri Nomor 77 Tahun 2020 tentang Pedoman Pengelolaan Keuangan Daerah;
11. Peraturan Menteri Dalam Negeri Nomor 86 Tahun 2017 tentang Tata Cara Perencanaan, Pengendalian Dan Evaluasi Pembangunan Daerah, Tata Cara Evaluasi Rancangan Peraturan Daerah tentang Rencana Pembangunan Jangka Panjang Daerah dan Rencana Pembangunan Jangka Menengah Daerah, serta Tata Cara Perubahan Rencana Pembangunan Jangka Panjang Daerah, Rencana Pembangunan Jangka Menengah Daerah, Dan Rencana Kerja Pemerintah Daerah;
12. Peraturan Menteri Dalam Negeri Nomor 70 tahun 2019 tentang Sistem Informasi Pemerintahan Daerah;
13. Peraturan Menteri Dalam Negeri Nomor 90 tahun 2019 tentang Klasifikasi, Kodefikasi dan Nomenklatur Perencanaan Pembangunan dan Keuangan Daerah;
14. Peraturan Menteri Dalam Negeri Nomor 17 tahun 2021 tentang Pedoman Penyusunan Rencana Kerja Pemerintah Daerah Tahun 2022;
15. Peraturan Menteri Keuangan Nomor 17/PMK.07/2021 Tentang Pengelolaan Transfer ke Daerah dan Dana Desa Tahun Anggaran 2021 dalam rangka Mendukung Penanganan Pandemi Corona Virus Disease 2019 (COVID-19) dan Dampaknya;
16. Peraturan Daerah Nomor 4 Tahun 2012 tentang Rencana Tata Ruang Wilayah (RTRW) Daerah Kabupaten Buol Tahun 2012 - 2032 (Lembaran Daerah Kabupaten Buol Tahun 2008 Nomor 14);
17. Peraturan Daerah Nomor 01 Tahun 2013 tentang Rencana Pembangunan Jangka Panjang Daerah (RPJPD) Kabupaten Buol Tahun 2005 – 2025

(Lembaran Daerah Kabupaten Buol Tahun 2013 Nomor 12, Tambahan Lembaran Daerah Nomor 37;

18. Peraturan Daerah Provinsi Sulawesi Tengah Nomor 13 Tahun 2021 tentang Rencana Pembangunan Jangka Menengah Daerah Provinsi Sulawesi Tengah Tahun 2021-2026;
19. Peraturan Daerah Nomor 02 Tahun 2018 tentang Rencana Pembangunan Jangka Menengah Daerah (RPJMD) Kabupaten Buol Tahun 2017 - 2022 (Lembaran Daerah Kabupaten Buol Tahun 2018 Nomor 02, Tambahan Lembaran Daerah Nomor 02);
20. Peraturan Gubernur Sulawesi Tengah Nomor 31 Tahun 2022 tentang Perubahan atas Peraturan Gubernur Nomor 16 Tahun 2021 tentang Rencana Kerja Pemerintah Daerah Provinsi Sulawesi Tengah Tahun 2022; dan
21. Peraturan Bupati Buol Nomor 14 Tahun 2021 Tentang Rencana Kerja Pemerintah Daerah Kabupaten Buol Tahun 2022.

1.3. Maksud dan Tujuan

Maksud penyusunan Dokumen Perubahan Rencana Kerja Pemerintah Daerah (RKPD-P) Kabupaten Buol Tahun 2022 adalah untuk memberikan perubahan arah pembangunan tahunan Kabupaten Buol sebagai akibat adanya beberapa perubahan pada proses perencanaan yang sudah ditetapkan. Adapun tujuan penyusunan Perubahan Rencana Kerja Pemerintah Daerah (RKPD-P) Kabupaten Buol Tahun 2022 adalah:

a. Menyesuaikan asumsi kerangka ekonomi daerah dan kerangka pendanaan dengan perkembangan kondisi terkini;
b. Memberikan dasar hukum penggunaan Sisa Lebih Perhitungan Anggaran (SiLPA) Tahun Anggaran 2021 untuk pendanaan program/kegiatan dan sub kegiatan pada Tahun Anggaran 2022;
c. Memberikan pedoman bagi Perubahan APBD Tahun 2022;
d. Memberikan dasar hukum perubahan indikator kinerja, target, lokasi, dan pagu program/kegiatan dan sub kegiatan.

Berdasarkan pertimbangan diatas, maka perubahan Rencana Kerja Pemerintah Daerah (RKPD-P) Kabupaten Buol Tahun 2022 meliputi:

a. Perubahan rancangan kerangka ekonomi daerah dan kerangka pendanaan;
b. Perubahan proyeksi keuangan daerah dan kerangka pendanaan, terdiri dari:
    1. Perubahan proyeksi/target pendapatan Tahun 2022;
    2. Perubahan proyeksi/target belanja Tahun 2022; dan

3. Perubahan proyeksi/target pembiayaan Tahun 2022.

c. Perubahan target pembangunan daerah Tahun 2022; dan

d. Perubahan matriks rencana program, kegiatan dan sub kegiatan Tahun 2022 pada semua Perangkat Daerah di lingkungan Pemerintah Kabupaten Buol.

1.4. Sistematika Dokumen Perubahan RKPD

Sistematika Perubahan Rencana Kerja Pemerintah Daerah Kabupaten Buol Tahun 2022 disusun sebagai berikut:

BAB I PENDAHULUAN

Memuat penjelasan tentang Latar Belakang; Dasar Hukum Penyusunan; Maksud dan Tujuan; dan Sistematika Penyusunan.

BAB II EVALUASI HASIL PELAKSANAAN RKPD TRIWULAN II TAHUN 2022

Memuat informasi tentang evaluasi hasil pelaksanaan Rencana Kerja Pemerintah Daerah pada triwulan kedua Tahun 2022.

BAB III KERANGKA EKONOMI DAN KEUANGAN DAERAH

Memuat penjelasan tentang perubahan arah kebijakan ekonomi dan arah kebijakan keuangan daerah terkait dengan kondisi pelaksanaan Anggaran Pendapatan dan Belanja Daerah Tahun 2022 sampai dengan pertengahan tahun ini.

BAB IV SASARAN DAN PRIORITAS PEMBANGUNAN DAERAH

Memuat penjelasan tentang tema dana arah kebijakan pembangunan daerah beserta sasaran, prioritas dan target pembangunan daerah Tahun 2022

BAB V RENCANA KERJA DAN PENDANAAN DAERAH

Memuat program, kegiatan dan sub kegiatan Tahun 2022, baik yang mengalami perubahan maupun yang tidak mengalami perubahan. Secara rinci perubahan-perubahan tersebut dalam bentuk pergeseran kegiatan antar Perangkat Daerah, penghapusan kegiatan, penambahan kegiatan baru/kegiatan alternatif, penambahan atau pengurangan target kinerja, pagu indikatif, lokasi, kelompok sasaran yang mengalami perubahan dan yang tidak mengalami perubahan.

BAB VI PENUTUP

Memuat hal-hal yang perlu diperhatikan dalam pelaksanaan Perubahan Rencana Kerja Pemerintah Daerah Kabupaten Buol Tahun 2022.

BAB II
EVALUASI PELAKSANAAN RKPD
TRIWULAN II TAHUN 2022

2.1. Evaluasi Pelaksanaan RKPD Triwulan II Tahun 2022

Dalam perumusan kebijakan terdapat beberapa tahapan yang menjadi dasar pengambilan keputusaan. Evaluasi terhadap pelaksanaan kebijakan yang sebelumnya menjadi salah satu poin penting untuk membenahi dan merencanakan kebijakan yang baru. Rencana Kerja Pemerintah Daerah merupakan kebijakan program kegiatan daerah yang berkelanjutan tiap tahunnya sehingga hasil evaluasi realisasi tahun sebelumnya menjadi landasan yang penting. Kondisi umum daerah disusun dengan maksud menjelaskan tentang kondisi daerah lengkap dengan data dan statisitik serta indikator- indikator capaian kinerja penyelenggaraan pemerintahan di Kabupaten Buol. Indikator capaian kinerja penyelenggaraan pemerintahan meliputi 4 (empat) aspek utama, yaitu aspek geografi dan demografi, aspek kesejahteraan masyarakat, aspek pelayanan umum dan aspek daya saing daerah. Analisis gambaran umum kondisi daerah memberikan pemahaman sejauh mana keberhasilan pembangunan di Kabupaten Buol yang dilakukan selama ini dan mengidentifikasi faktor-faktor atau berbagai aspek yang nantinya perlu ditingkatkan untuk optimalisasi pencapaian berhasilan pembangunan di Kabupaten Buol. Gambaran umum kondisi daerah ini juga akan memberikan basis atau pijakan dalam merencanakan pembangunan, baik dari aspek geografi dan demografi, serta capaian kinerja penyelenggaraan pemerintahan daerah beserta interpretasinya.

A. Fokus Urusan Layanan Wajib Dasar

1. Pendidikan

1) Pendidikan Anak Usia Dini

Tujuan pendidikan PAUD (Pendidikan Anak Usia Dini) memiliki dua fungsi. Pertama, membentuk anak indonesia yang berkualitas, yaitu anak yang tumbuh dan berkembang sesuai dengan tingkat perekmbanganya sehingga memiliki kesiapan yang optimal dalam memasuki pendidikan dasar; kedua, tujuan penyerta, yaitu untuk membantu menyiapkan anak mencapai kesiapan belajar (akademik) di sekolah. Penididikan Anak Usia Dini adalah persentase perbandingan jumlah siswa pada jenjang TK/RA/ Penitipan anak dengan jumlah anak usia 4 – 6 Tahun. Persentase PAUD di Kabupaten Buol disajikan pada Gambar berikut:

Sumber: Dinas Pendidikan dan Kebudayaan Kabupaten Buol Tahun 2022

Gambar 2.1
Target dan Realisasi RPJMD Pendidikan Anak Usia Dini (PAUD)
Kabupaten Buol Tahun 2019 – 2021

Gambar diatas persentase anak usia dini sepanjang Tahun 2019 – 2021 menunjukkan tren angka fluktuatif. Pada Tahun 2019 sebesar 67.14 % Pada Tahun 2020 terjadi peningkatan hingga sebesar 74.04 %. Kemudian pada tahun 2021 mengalami penurunan sebesar 44.52 % dari total jumlah anak usia 4-6 Tahun di Kabupaten Buol sudah menduduki jenjang pendidikan usia dini.

2) Angka Partisipasi Kasar

APK (Angka Partisipasi Kasar) menunjukkan tingkat partisipasi penduduk secara umum di suatu tingkat pendidikan. APK merupakan indikator yang paling sederhana untuk mengukur daya serap penduduk usia sekolah di masing-masing jenjang pendidikan. Untuk seluruh jenjang pendidikan (SD/MI, SMP/MTs dan SMA/MA) menunjukan tren fluktuatif. Angka Partisipasi Kasar penduduk Kabupaten Buol untuk seluruh jenjang pendidikan (SD/MI dan SMP/MTs) selama Tahun 2019-2021 menunjukkan trend angka:

(1) APK SD/MI menunjukkan trend fluktuatif dari 108.22 % pada Tahun 2019 meningkat menjadi sebesar 112.85 % di Tahun 2021, kemudian turun sebesar 101.07 % dapat dilihat pada gambar berikut:

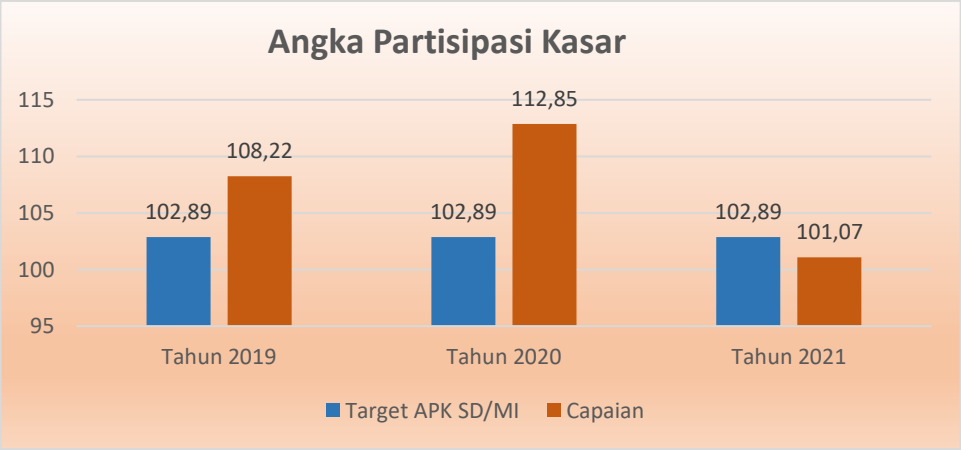

Sumber: Dinas Pendidikan dan Kebudayaan Kabupaten Buol Tahun 2022

Gambar 2.2
Target dan Realisasi RPJMD Pendidikan Angka Partisipasi Kasar Kabupaten Buol Tahun 2019 – 2021

(2) APK untuk SMP/MTs menunjukkan peningkatan, dimana. Pada Tahun 2019 sebesar 98.16 %, dan naik lagi hingga sebesar 100%di Tahun 2021. Data tersebut menunjukan bahwa di Tahun 2021 anak usia diatas dan bawah 13-15 Tahun pada jenjang SMP/MTS telah bersekolah sesuai dengan usia sekolah yang seharusnya. Target dan realisasi APK untuk SMP/MTs Tahun 2019 -2021 dapat dilihat pada gambar berikut:

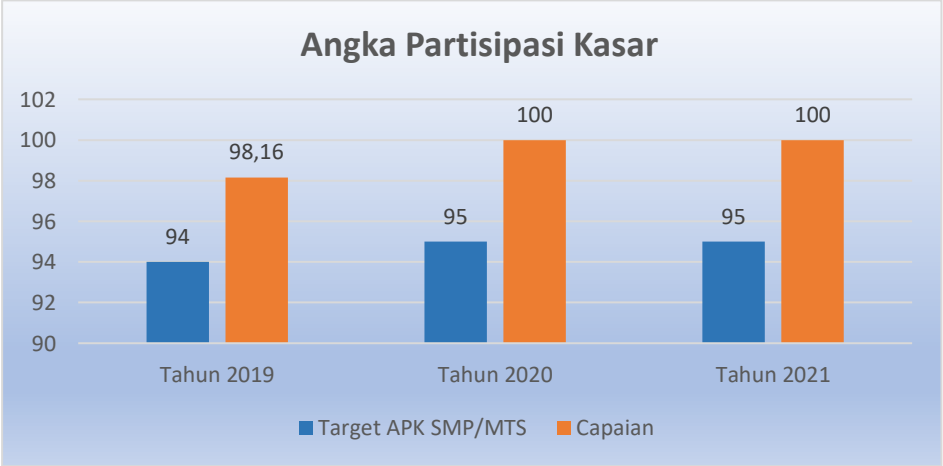

Sumber: Dinas Pendidikan dan Kebudayaan Kabupaten Buol Tahun 2021

Gambar 2.3
Target dan Realisasi RPJMD APK (Angka Partisipasi Kasar) Kabupaten Buol Tahun 2019-2021

Dari data yang dinyatakan dalam persentase diatas, APK pada jenjang pendidikan SD/MI hingga SMP/MTs di Kabupaten Buol, menunjukkan bahwa penduduk dengan usia sekolah telah menduduki jenjang Pendidikan.

3) Angka Partisipasi Murni

APM (Angka Partisipasi Murni) penduduk di Kabupaten Buol untuk jenjang pendidikan SD/MI dan SMP/MTs sepanjang Tahun 2018–2020 menggambarkan bahwa Angka Partisipasi Murni Penduduk Kabupaten Buol untuk jenjang pendidikan (SD/MI dan SMP/MTs) sepanjang Tahun 2019-2021 menunjukkan trend angka berikut:

(1) APM SD/MI/Paket A menunjukkan penurunan, dimana Pada Tahun 2019 dengan capaian sebesar 98.71 % dan melampauhi target yang ditentukan, pada Tahun 2020 terjadi penurunan hingga menjadi sebesar 98.59 % dan belum mencapai target yang ada yaitu sebesar 99 persen, namun sampai pada ahir Tahun 2021 mengalami penurunan sebesar 94 persen dan belum mencapai target yang ditentukan sebesar 99 persen

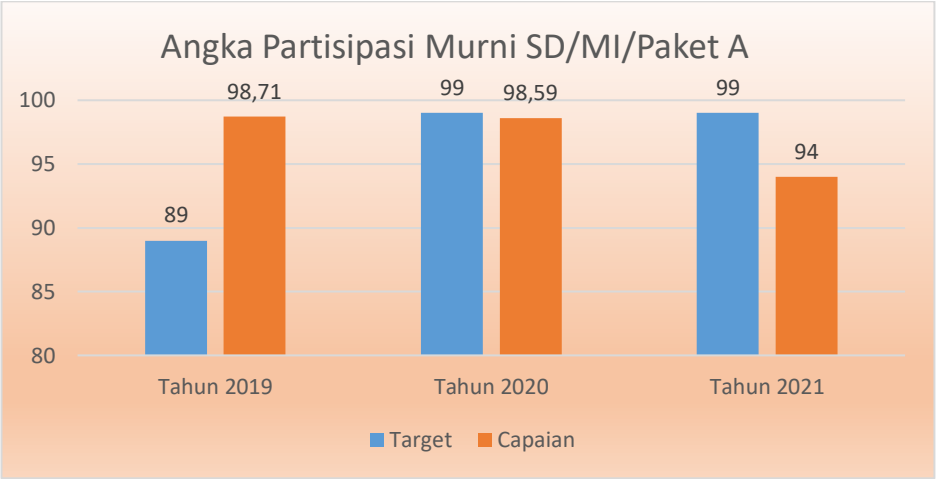

Sumber: Dinas Pendidikan dan Kebudayaan Kabupaten Buol Tahun 2022

Gambar 2.4
Target dan Realisasi RPJMD APM (Angka Partisipasi Murni) SD/MI/Paket A Kabupaten Buol Tahun 2019-2021

(2) APM untuk SMP/MTs/Paket B menunjukkan trend angka yang menurun, Pada Tahun 2019 sebesar 84.95 %, dan kemudian yturun lagi menjadi sebesar 82.23 % di Tahun 2021 dan mengalami Penurunan pada akhir Tahun 2021 sebesar 82 %, namun dari data menunjukan bahwa dari Tahun ke Tahun telah melampaui target yang ditentukan, dan dapat dilihat pada gambar berikut:

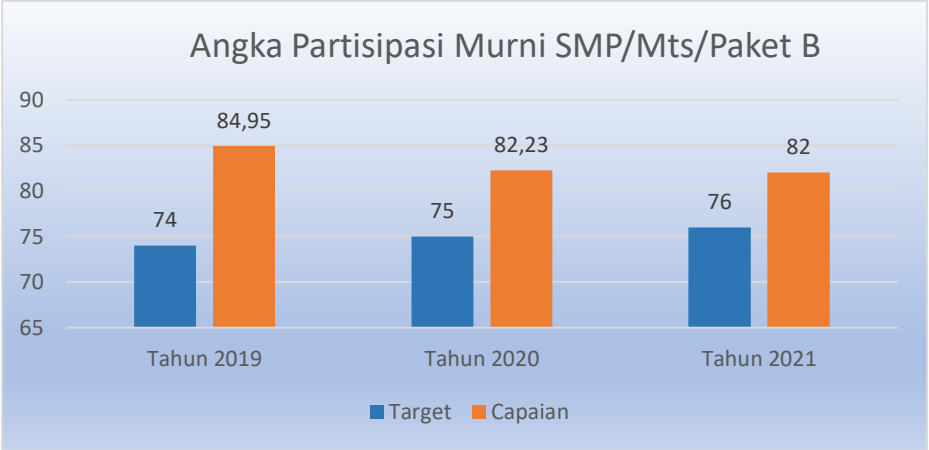

Sumber: Dinas Pendidikan dan Kebudayaan Kabupaten Buol Tahun 2021

Gambar 2.5
Target dan Realisasi RPJMD APM (Angka Partisipasi Murni) SMP/MTs/Paket B Kabupaten Buol Tahun 2019-2021

Secara umum APM pada jenjang pendidikan SD/MI partisipasinya lebih tinggi dibandingkan SMP/MTs. Dengan demikian wajar pendidikan dasar di Kabupaten Buol masih perlu ditingkatkan sekurang-kurangnya di angka 90 persen.

4) APS (Angka Partisipasi Sekolah)

Angka Partisipasi Sekolah merupakan ukuran daya serap sistem pendidikan terhadap penduduk usia sekolah. Angka tersebut memperhitungkan adanya perubahan penduduk terutama usia muda. Ukuran yang banyak digunakan disektor pendidikan seperti pertumbuhan jumlah murid lebih menunjukkan perubahan jumlah murid yang mampu ditampung disetiap jenjang sekolah, sehingga naiknya persentase jumlah murid tidak dapat diartikan sebagai semakin meningkatnya partisipasi sekolah. Bisa jadi kenaikan tersebut karena dipengaruhi oleh semakin besarnya jumlah penduduk usia sekolah yang tidak diimbangi dengan ditambahnya infrastruktur sekolah. Hasil analisis perkembangan APS Kabupaten Buol disajikan pada Gambar berikut:

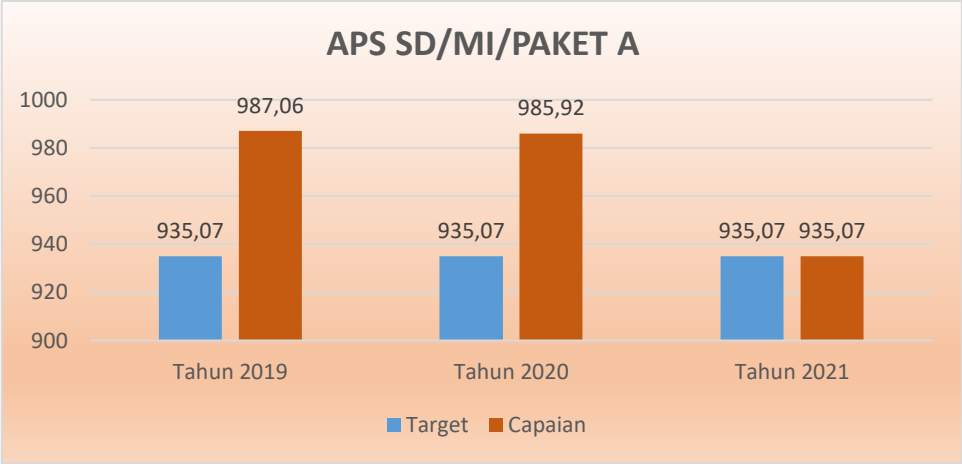

Sumber: Dinas Pendidikan dan Kebudayaan Kabupaten Buol Tahun 2022

Gambar 2.6
Target dan Realisasi RPJMD Angka Partisipasi Sekolah SD/MI/Paket A Kabupaten Buol Tahun 2019 – 2021

Gambar diatas, APS (Angka Partisipasi Sekolah) untuk SD/MI/Paket A sepanjang Tahun 2019-2021 menunjukkan tren penurunan, Pada Tahun 2019 dengan capaian sebesar 987.06 sudah melampaui target yang ditentukan sebesar 935.07 angka, kemudian Kembali turun menjadi sebesar 985.92 angka di Tahun 2020 dan telah melampaui target yang ada sebesar 935.07 angka, dan terus mengalami penurunan sebesar 935.07 angka sampai akhir Tahun 2021 dan juga tidak melampaui target yang ditentukan, Data tersebut menunjukkan bahwa fasilitas pendidikan, kemampuan pendidik serta peningkatan anggaran pendidikan yang berasal dari daerah maupun pusat sudah cukup memadai namun masih perlu terus ditingkatkan.

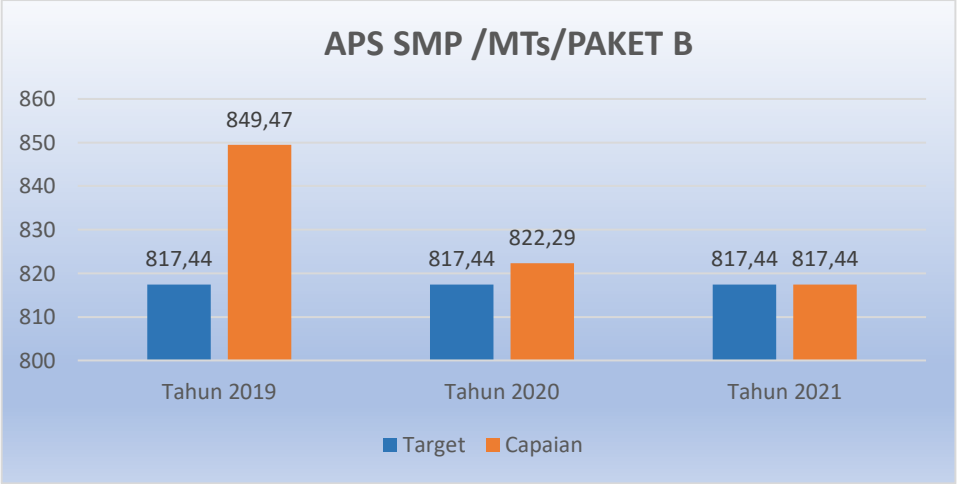

Sumber: Dinas Pendidikan dan Kebudayaan Kabupaten Buol Tahun 2022

Gambar 2.7
Target dan Realisasi RPJMD Angka Partisipasi Sekolah SMP/Mts/Paket B Kabupaten Buol Tahun 2019-2021

Gambar diatas, APS (Angka Partisipasi Sekolah) untuk SD/MI/Paket A SMP/MTs/Paket B sepanjang Tahun 2019-2021 menunjukkan penurunan. Pada Tahun 2019 dengan capaian sebesar 859.47 sudah melampaui target yang ditentukan sebesar 817.44 abgka, kemudian Kembali turun menjadi sebesar 822.29 angka di Tahun 2020, turun lagi menjadi sebesar 817.44 angka sampai akhir Tahun 2021 dan tidak melampaui target yang ditentukan, data tersebut menunjukkan bahwa fasilitas pendidikan, kemampuan pendidik serta peningkatan anggaran pendidikan yang berasal dari daerah maupun pusat masih perlu terus ditingkatkan.

5) Angka Putus Sekolah

Angka Putus Sekolah adalah angka untuk menunjukan tingkat putus sekolah pada suatu jenjang pendidikan tertentu, berikut ini disajikan Angka Putus Sekolah SD/MI dan SMP/MTs Kabupaten Buol pada Gambar berikut:

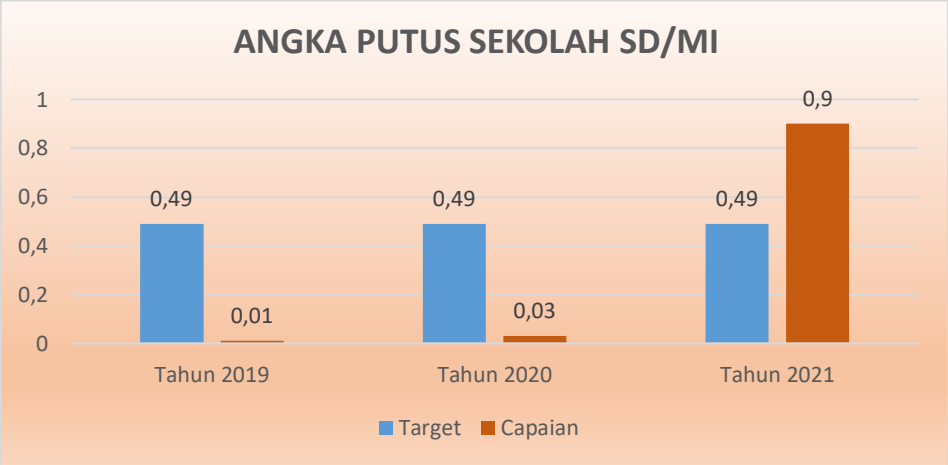

Sumber : Lakip Dinas Pendidikan dan Kebudayaan Kabupaten Buol Tahun 2022

Gambar 2.8
Target dan Realisasi RPJMD Angka Putus Sekolah Jenjang Pendidikan SD/MI Kabupaten Buol Tahun 2019-2021

Gambar diatas menunjukkan peningkatan Angka Putus Sekolah sepanjang Tahun 2019-2021. Untuk tingkat pendidikan SD/MI angka putus sekolah menunjukkan tren Peningkatan, dimana Terjadi pada tahun 2019 sebsar 0.01 % dan belum mencapai target yang ditentukan yaitu sebesar 0.49 %, dan mengalami peningkatan pada Tahun 2020 sebesar 0.03 % dan belum melampaui target yang ada, sedangkan pada Tahun 2021 mengalami peningkatan yang cukup signifikan sebesar 0.90 % namun telah melampaui target Rencana Pembangunan Jangka Menengah Daerah Kabupaten Buol Tahun 2017-2022.



Sumber : Lakip Dinas Pendidikan dan Kebudayaan Kabupaten Buol Tahun 2022

Gambar 2.9
Target dan Realisasi RPJMD Angka Putus Sekolah Jenjang Pendidikan SMP/MTS Kabupaten Buol Tahun 2019-2021

Gambar diatas menunjukkan peningkatan Angka Putus Sekolah sepanjang Tahun 2019-2021, angka putus sekolah SMP/MTs juga menagalami peningkatan, Yaitu menjadi sebesar 0.01 % di Tahun 2019 sampai dengan 2020 dan tidak mencapai target yang ditentukan, selanjutnya mengalami peningkatan yang signifikan menjadi sebesar 3.17 % hingga akhir Tahun 2021 dan telah melampaui target yang ada yaitu sebesar 0.45 % di akhir Tahun, tingginya angka putus sekolah pada Tahun 2019 disebabkan oleh perpindahan orang tua siswa ke daerah lain, juga disebabkan masih terdapatnya orang tua siswa yang tidak menekankan pentingnya pendidikan kepada anak, walaupun Dinas Pendidikan telah berusaha mendatangi langsung langsung orang tua siswa, selain itu juga terdapat siswa yang meninggal dunia sebelum pelaksanaan UNAS.

6) Angka Kelulusan SD/MI-SMP/MTs

Angka lulus adalah satuan jumlah siswa yang dinyatakan lulus setelah mengikuti ujian akhir pada tingkat pendidikan tertentu. Berikut ini disajikan rata - rata angka kelulusan siswa jenjang pendidikan SD/MI, SMP/MTs Kabupaten Buol disajikan pada Gambar berikut:

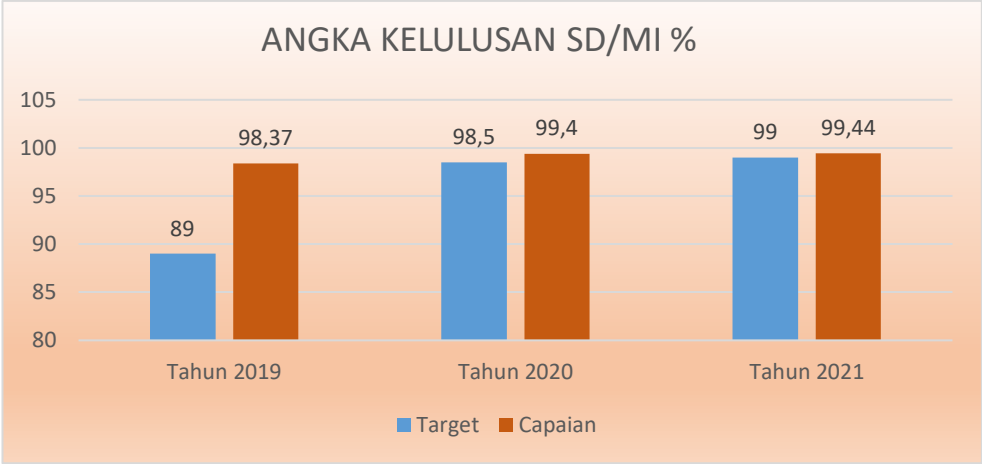

Sumber: Dinas Pendidikan dan Kebudayaan Kabupaten Buol Tahun 2022

Gambar 2.10
Target dan Realisasi RPJMD Angka Kelulusan SD/MI
di Kabupaten Buol Tahun 2019-2021

Gambar diatas Angka kelulusan SD/MI sejak Tahun 2019-2021 menunjukkan tren peningkatan angka kelulusan, dimana pada Tahun 2019 angka kelulusan SD/MI sebesar 98.37 %, naik hingga sebesar 99.4 % pada tahun 2020, kenudian ditahun 2020 mengalami peningkatan kembali sebesar 99.44 % sampai akhir Tahun 2021 dan telah melampaui target RPJMD pada tiga Tahun terahir, Data tersebut menunjukkan bahwa ada sebesar 0.44 % siswa yang tidak lulus pada jenjang pendidikaan SD/MI, Hal ini terjadi karena sebahagian peserta ujian pindah ke luar daerah dan meninggal dunia. Disamping itu juga sebahagian siswa putus sekolah tanpa alasan yang jelas dari pihak keluarga. Target dan Realisasi Rencana Pembangunan Jangka Menengah Daerah Kabupaten Buol Tahun 2017-2022 angka kelulusan SMP/MTs Tahun 2019 – 2021 dapat dilihat pada gambar berikut:

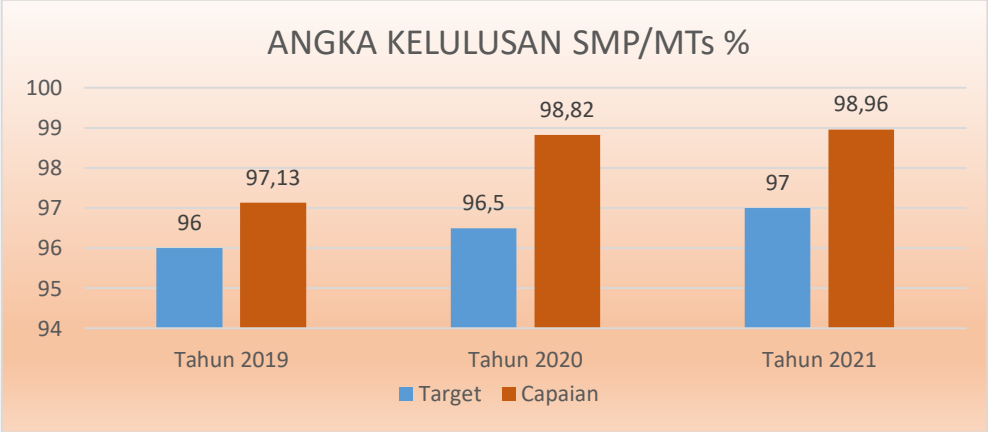

Sumber: Dinas Pendidikan dan Kebudayaan Kabupaten Buol Tahun 2022

Gambar 2.11
Target dan Realisasi RPJMD Angka Kelulusan SMP/MTs
di Kabupaten Buol Tahun 2019-2021

Gambar diatas Angka kelulusan SMP/MTs sejak Tahun 2019-2021 menunjukkan tren peningkatan angka kelulusan, dimana untuk angka kelulusan SMP/MTs pada Tahun 2019 sebesar 97.13 % terus meningkat hingga sebesar 98.96 % hingga akhir Tahun 2021 dan telah melampaui target Rencana Pembangunan Jangka Menengah Daerah Kabupaten Buol Tahun 2017-2022 yang ditentukan data tersebut menunjukkan bahwa ada sebesar 1.16 % siswa yang tidak lulus pada jenjang pendidikan SMP/MTS. Hal ini terjadi karena sebahagian peserta ujian pindah ke luar daerah dan meninggal dunia. Disamping itu juga sebahagian siswa putus sekolah tanpa alasan yang jelas dari pihak keluarga.

7) Angka Melanjutkan

AM (Angka Melanjutkan) dari SD/MI Ke SMP/MTs dan SMP/MTs ke SMA/SMK/MA Angka melanjutkan adalah satuan jumlah siswa yang dinyatakan lulus dari jenjang pendidikan tertentu sebelumnya, kemudian melanjutkan pada jenjang pendidikan yang lebih tinggi dari jenjang sebelumnya. Adapun angka melanjutkan pendidikan untuk siswa SD/MI ke SMP/MTs dan SMP/MTs ke SMA/SMK/MA Kabupaten Buol disajikan pada Gambar berikut:

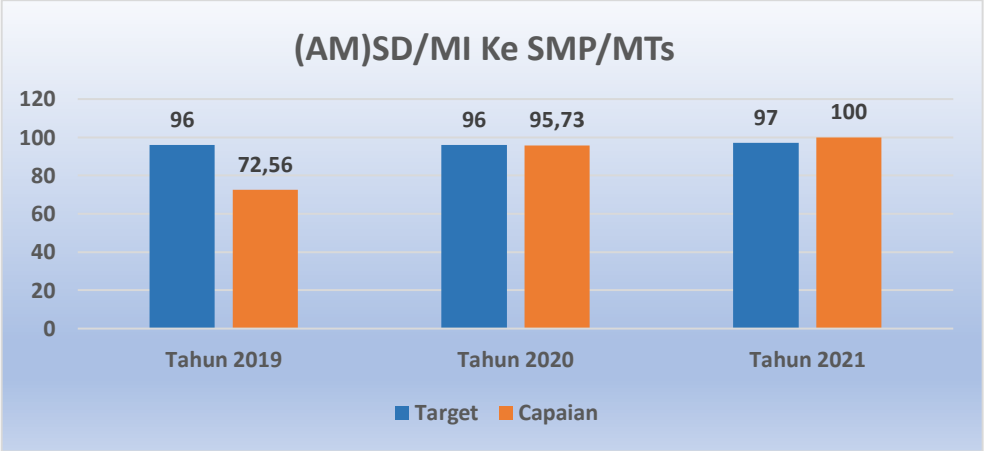

Sumber : Dinas Pendidikan dan Kebudayaan Kabupaten Buol Tahun 2022

Gambar 2.12
Target dan Realisasi RPJMD Jumlah Angka Melanjutkan dari SD/MI Ke SMP/MTs di Kabupaten Buol Tahun 2019-2021

Gambar diatas angka melanjutkan dari SD/MI ke SMP/MTs sepanjang Tahun 2019-2021 menunjukkan trend angka peningkatan, pada Tahun 2019 sebesar 72.56 %, naik hingga menjadi sebesar 95.73 % di Tahun 2020. Pada Tahun 2021 kembali naik menjadi sebesar 100 %, data tersebut menunjukan bahwa pada tiga Tahun terahir angka melanjutkan dari SD/MI ke SMP/Mts telah melampaui target Rencana

Pembangunan Jangka Menengah Daerah Kabupaten Buol Tahun 2017-2022, hal tersebut dapat dilihat pada gambar berikut:

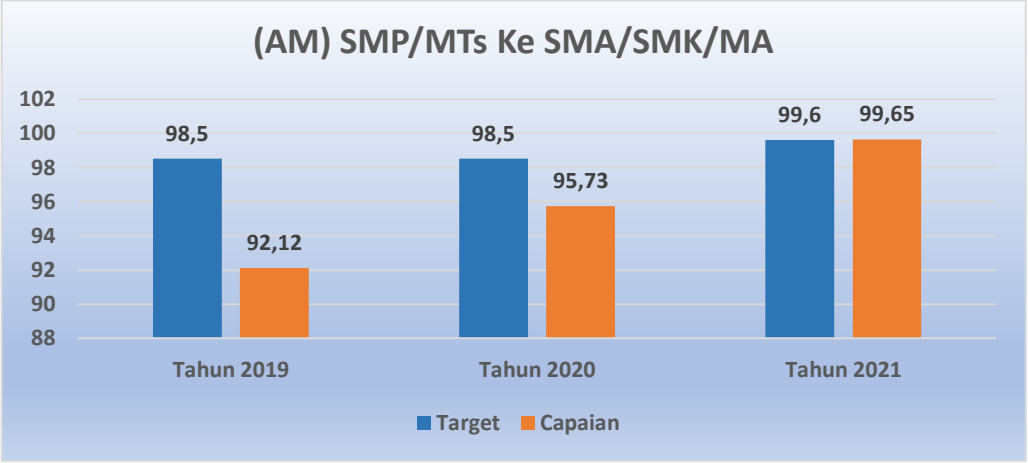

Sumber : Dinas Pendidikan dan Kebudayaan Kabupaten Buol Tahun 2022

Gambar 2.13
Target dan Realisasi RPJMD Jumlah Angka Melanjutkan dari SMP/MTS Ke SMA/SMK/MA di Kabupaten Buol Tahun 2019-2021

Gambar diatas menunjukkan angka melanjutkan dari SMP/MTS ke SMA/SMK/MA sepanjang Tahun 2019-2021 menunjukkan trend peningkatan fluktuatif, pada Tahun 2019 sebesar 92.12 %, kemudian naik menjadi sebesar 95.73 % di Tahun 2020 dan dari data capaian belum melampaui target. Sampai akhir Tahun 2021 naik hingga sebesar 99.65 % namun dari data tersebut diatas menunjukan bahwa angka melanjutkan dari SMP/Mts ke SMA/MA belum mencapai target Rencana Pembangunan Jangka Menengah Daerah Kabupaten Buol Tahun 2017-2022 yang ditentukan, dengan demikian masih perlu adanya program kegiatan yang mendukung agar angka melanjutkan sekolah ke jenjang yang lebih tinggi ini dapat lebih meningkat.

8) Fasilitas Pendidikan

Adapun fasilitas pendidikan yang dimaksud adalah jumlah ruang belajar yang dalam kondisi baik dalam pengertian dapat digunakan dalam kegiatan belajar mengajar. Berikut ini disajikan ruang kelas dari tingkat SD/MI sampai tingkat SMA/SMK/MA di Kabupaten Buol, sebagaimana gambar berikut:

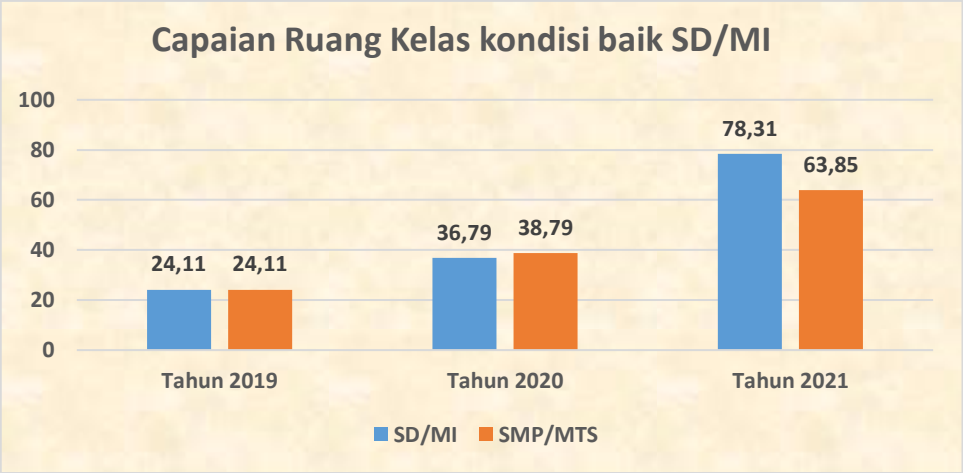

Sumber : Dinas Pendidikan dan Kebudayaan Kabupaten Buol Tahun 2022

Gambar 2.14
Target dan Realisasi RPJMD Ruang Kelas SD/MI, SMP/MTs dan SMA/SMK/MA di Kabupaten Buol Tahun 2019-2021

Gambar menunjukkan bahwa kondisi ruang kelas sekolah yang tersedia dalam kondisi baik untuk SD/MI sepanjang Tahun 2019-2021 berfluktuatif. Pada Tahun 2019 sebesar 24.11 % dan naik menjadi sebesar 36.79 % di Tahun 2020. Pada Tahun 2021 kembali meningkat menjadi 78.31 %. Sedangkan untuk SMP/MTS bangunan yang dalam kondisi baik sepanjang 2018-2020 juga berfluktuasi, Pada Tahun 2019 mencapai 24.11 % dan naik hingga menjadi sebesar 36.79 % di Tahun 2020. Hingga akhir Tahun 2021 kembali naik menjadi 63.85 %. Pemerintah daerah terus berupaya melakukan perbaikan sarana dan prasarana serta utilitas sekolah yang ada, dengan berbagai sumber pendanaan yang ada, untuk meningkatkan kualitas pendidikan di Kabupaten Buol.

9) Rasio Guru/Murid Sekolah Pendidikan Dasar

Rasio guru/murid menggambarkan perbandingan jumlah guru terhadap murid. Hal ini untuk melihat apakah guru yang tersedia cukup untuk melayani atau membimbing murid yang ada. Dengan melihat rasio ini maka dapat digunakan untuk mengetahui kebutuhan guru dalam memberikan pelayanan pendidikan bagi murid-murid yang ada di Kabupaten Buol, sekaligus juga untuk mengukur jumlah ideal murid untuk satu guru agar tercapai mutu pengajaran. Rasio jumlah guru dan murid jenjang pendidikan dasar adalah total dari jumlag guru (SD/MI + SMP/MTs) dibagi jumlah murid (SD/MI + SMP/MTs) dikali sepuluh ribu. Rasio jumlah guru dan murid disajikan dalam Gambar berikut:

Sumber: Dinas Pendidikan dan Kebudayaan kabupaten Buol Tahun 2022

Gambar 2.15
Target dan Realisasi RPJMD Rasio Guru dan Murid Jenjang Pendidikan Dasar Kabupaten Buol Tahun 2019-2021

Gambar diatas menunjukkan bahwa rasio guru murid jenjang pendidikan dasar untuk 10.000 murid sekolah pendidikan dasar SD/MI dan SMP/MTs sepanjang Tahun 2019-2021 mengalami peningkatan. Rasio guru pada Tahun 2019 sebesar 730. Naik hingga sebesar 777 di Tahun 2019 dan Tahun 2021 Naik siknifikan sebesar 831 dengan jumlah guru pendidikan dasar sebanyak 2.218 guru SD/SMP dan jumlah siswa sebanyak 31.714 siswa SD/SMP. Data tersebut memperlihatkan bahwa rasio ketersediaan guru di jenjang pendidikan dasar di Kabupaten Buol sudah semakin membaik, meskipun masih sebahagian besar berstatus tenaga kontrak.

10) Rasio Guru Terhadap Murid Pendidikan Menengah

Rasio guru terhadap murid pendidikan menengah adalah jumlah guru sekolah pendidikan menengah dibagi dengan jumlah murid pendidikan menengah dikali dengan 10.000. Rasio guru terhadap murid pendidikan menengah dapat disajikan pada Gambar berikut:

Sumber: Dinas Pendidikan dan Kebudayaan kabupaten Buol Tahun 2022

Gambar 2.16
Target dan Realisasi RPJMD Rasio Guru/Murid
Pendidikan Menengah Kabupaten Buol Tahun 2019-2021

Gambar tersebut diatas menunjukkan tren angka yang berfluktuatif, dimana pada Tahun 2019 rasio guru terhadap murid pendidikan menengah sebesar 635 menurun menjadi sebesar 625 di Tahun 2020. Kemudian naik kembali hingga sebesar 1099 di Tahun 2021. Meskipun terjadi penurunan angka, namun rasio tersebut masih cukup tinggi, artinya ketersediaan guru masih terpenuhi di tingkat sekolah menengah masih sangat minim jika dibandingkan dengan jumlah siswa yang ada. Dimana tercatat hingga akhir Tahun 2021 jumlah murid sebesar 7.982 orang sedangkan ketersediaan guru sebesar 1099 orang.

11) Angka Melek Huruf Penduduk Usia 15-24 Tahun, Perempuan dan Laki- Laki

Angka melek huruf penduduk usia 15-24 Tahun, perempuan dan laki-laki adalah banyaknya penduduk usia 15-24 Tahun yang melek huruf dibagi dengan banyaknya penduduk usia 15-24 Tahun dikali dengan 100 persen. Angka melek huruf penduduk usia 15-24 Tahun, perempuan dan laki-laki sepanjang Tahun 2019-2021 disajikan pada Gambar berikut:

Sumber: Dinas Pendidikan dan Kebudayaan kabupaten Buol Tahun 2022

Gambar 2.17
Target dan Realisasi RPJMD Angka Melek Huruf Penduduk Usia 15-24 Tahun Perempuan dan Laki-Laki Tahun 2019-2021 Kabupaten Buol

Gambar diatas menunjukkan bahwa sepanjang Tahun 2019-2021 tidak terdapat penduduk buta aksara pada jenjang usia 15-24 Tahun baik laki-laki maupun perempuan di Kabupaten Buol sampai akhir Tahun 2021.

12) Penduduk Yang Berusia >15 Tahun Melek Huruf (tidak buta aksara)

Persentase penduduk yang berusia >15 Tahun melek huruf (tidak buta aksara) adalah jumlah capaian kinerja penduduk yang berusia >15 Tahun melek huruf Kabupaten Buol dibagi dengan jumlah seluruh penduduk yang berusia >15 Tahun yang melek huruf di Kabupaten Buol dikali dengan 100 persen, data penduduk melek huruf Tahun 2019-2021 di Kabupaten Buol disajikan pada Gambar berikut:

Sumber: Dinas Pendidikan dan Kebudayaan kabupaten Buol Tahun 2022

Gambar 2.18
Target dan Realisasi RPJMD Penduduk Yang Berusia >15 Tahun Melek Huruf (tidak buta aksara) Kabupaten Buol Tahun 2019-2021

Gambar diatas menunjukkan bahwa sepanjang Tahun 2019-2021 tidak terdapat penduduk berusia >15 Tahun melek huruf (tidak buta aksara) di Kabupaten Buol.

13) Guru yang memenuhi Kualifikasi SI/D-IV

Peningkatan kompotensi guru menjadi salah satu faktor yang turut menentukan keberhasilan sektor pendidikan, tidak dapat dipungkiri bahwa kemampuan belajar/mengajar dimasa era teknologi sekarang ini telah mengalami pergeseran paradigma jika bandingkan dengan sepuluh Tahun yang lalu, dengan demikian maka peningkatan kemampuan guru idealnya harus sejalan dengan perkembangan zaman. Maka menjadi wajib hukumnya untuk setiap guru untuk dapat meningkatkan pendidikan ke jenjang SI/DIV bagi guru yang belum mencapai jenjang pendidikan tersebut, tentunya harus relevan dengan fungsi-fungsi sebagai tenaga pengajar baik guru kelas ataupun guru mata pelajaran. Berikut ini perkembangan pendidikan guru Kabupaten Buol yang disajikan pada Gambar berikut:

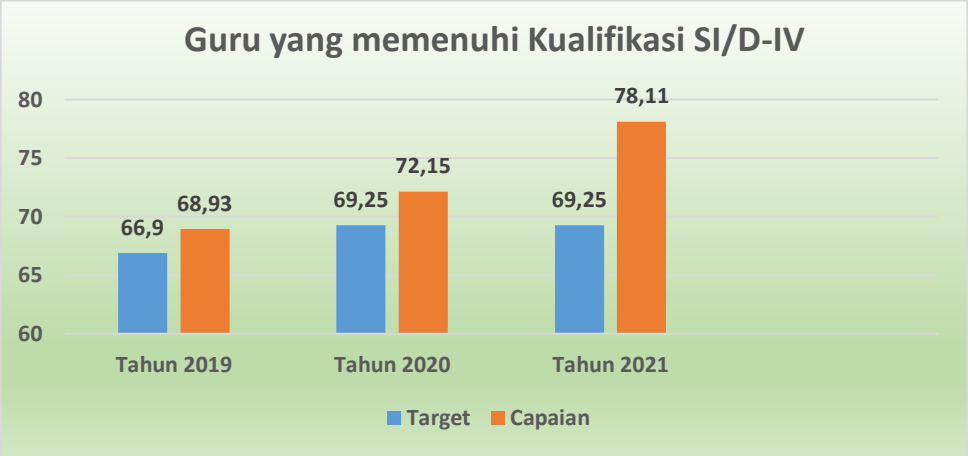

Sumber: Dinas Pendidikan dan Kebudayaan Kabupaten Buol 2022

Gambar 2.19
Target dan Realisasi RPJMD Guru yang Memiliki Kualifikasi S1/D-IV di Kabupaten Buol Tahun 2019-2021

Gambar menunjukkan guru yang memiliki kualifikasi SI/D-IV sepanjang Tahun 2019-2021 mengalami peningkatan. Pada Tahun 2018 sebesar 68.93 % kemudian meningkat kembali menjadi sebesar 72.15 % di Tahun 2020. Dan Sampai akhir Tahun 2021 kualifikasi S1/D-IV meningkat menjadi sebesar 78.11 %. Dari data tersebut diatas menunjukkan bahwa sampai akhir Tahun 2021, guru yang belum memiliki kualifikasi SI/D-IV masih sebesar 21.89 % Kinerja pembangunan dalam bidang pendidikan secara kontinyu mengalami perbaikan yang cukup nyata,

Kinerja di bidang pendidikan bisa terlihat dari capaian indikator Angka Melek Huruf (AMH) penduduk usia 15 Tahun keatas, sampai pada triwulan II Tahun 2022 telah mencapai 100 %, atau telah melampaui target RKPD Tahun 2022 yaitu sebesar 98.32 %, hal ini menggambarkan bahwa semakin tingginya minat dan perhatian masyarakat dalam pendidikan formal maupun informal.

Indikator penting lainnya yaitu Angka Partisipasi Sekolah (APS) yang menunjukkan perkembangan yang cukup menggembirakan dimana capaian rata-rata berada diatas target RKPD, Untuk target Angka Partisipasi Sekolah SD/MI Tahun 2022 yaitu sebesar 102.89 % dengan realisasi capaian sebesar 100 %, untuk SMP/MTs dari target RKPD 101.70 % telah tercapai sebesar 100 %.

Namun dari beberapa capaian kinerja yang cukup menggembirakan tersebut, Kabupaten Buol masih merupakan salah satu daerah yang Angka Putus Sekolahnya masih tinggi jika dibandingkan dengan daerah lainnya. Capaian Angka Putus Sekolah pada Tahun 2022 untuk tingkat SD/MI masih sebesar 0.9 %, tingkat SMP/MTs sebesar 3.17 %. Bila dikaitkan dengan target RKPD Kabupaten Buol untuk Tahun 2022, Angka Putus Sekolah di tingkat SD/MI sebesar 0.49 %, tingkat SMP/MTs sebesar 0.45 %, maka kondisi ini menunjukkan bahwa capaian kinerja Angka Putus Sekolah mulai dari Tingkat SD/MI hingga tingkat SMP/MTS relatif masih Tinggi dan belum mencapai target RKPD Tahun 2022.

Untuk itu diperlukan upaya akselerasi perbaikan dan pembangunan dalam bidang pendidikan baik dari segi sarana dan prasarana agar angka putus sekolah semakin menurun tiap Tahunnya dan memenuhi target RKPD, dapat dilihat pada Tabel Berikut:

Tabel 2.1.
Capaian Indikator Kinerja Kunci Urusan Pendidikan
Triwulan II Tahun 2021

No	Aspek/Fokus/Bidang Urusan/Indikator Kinerja Pembangunan Daerah	Satuan	Target RKPD 2022	Capaian RKPD TW II 2022	Persentase Capaian Kinerja (%)	Kriteria Penilaian Realisasi Kinerja
1	*2*	*3*	*4*	*5*	*6*	*7*
	Aspek Pelayanan Umum					
	Layanan Urusan Wajib Dasar					
	Pendidikan				87,11	Tinggi
1	Pendidikan Anak Usia Dini (PAUD)	%	66	44.52	74.2	Tinggi
2	Angka Partisipasi Murni (APM) SD/MI/Paket A	%	99	94	94.94	Sangat Tinggi
3	Angka Partisipasi Murni (APM) SMP/MTs/Paket B	%	76	100	131.57	Sangat Tinggi

No	Aspek/Fokus/Bidang Urusan/Indikator Kinerja Pembangunan Daerah	Satuan	Target RKPD 2022	Capaian RKPD TW II 2022	Persentase Capaian Kinerja (%)	Kriteria Penilaian Realisasi Kinerja
4	Angka Partisipasi Kasar SD / MI	%	101.70	82	80.62	Tinggi
5	Angka Partisipasi Kasar SMP / MTs	%	101.70	100	98.32	Sangat Tinggi
6	Angka Partisipasi Sekolah (APS) SD/MI/Paket A	%	935.07	935.07	100	Sangat Tinggi
7	Angka Partisipasi Sekolah (APS) SMP/MTs/Paket B	%	817.44	822.29	100	Sangat Tinggi
8	Angka Putus Sekolah (APS) SD/MI	%	0.49	0.9	183.67	Sangat Tinggi h
9	Angka Putus Sekolah (APS) SMP/MTs	%	0.45	3.17	3.17	Sangat Tinggi
10	Angka Kelulusan (AL) SD/MI (%)	%	99	99.44	100	Sangat Tinggi
11	Angka Kelulusan (AL) SMP/MTs	%	97	102.47	100	Sangat Tinggi
12	Angka Melanjutkan (AM) dari SD/MI ke SMP/MTs	%	97.00	98.96	100	Sangat Tinggi
13	Angka Melanjutkan (AM) dari SMP/MTs ke SMA/SMK/MA	%	99.60	99.65	100	Sangat Tinggi
14	Sekolah Pendidikan SD/MI kondisi bangunan baik	%	97	78.31	80.73	Tinggi
15	Sekolah Pendidikan SMP/MTs kondisi bangunan baik	%	64	63.85	99.76	Sangat Tinggi
16	Angka melek huruf penduduk usia 15-24 Tahun, perempuan dan laki-laki	%	99.75	100.00	100.00	Sangat Tinggi
17	Penduduk yang berusia >15 Tahun melek huruf (tidak buta aksara)	%	98.32	99.90	100	Sangat Tinggi
18	Guru yang memenuhi kualifikasi S1/D-IV	%	69.25	78.11	100	Sangat Tinggi

Sumber : Dinas Pendidikan dan kebudayaan Kabupaten Buol Tahun 2022 (data diolah)

Berdasarkan hasil evaluasi RKPD Kabupaten Buol Tahun 2022 dapat diketahui untuk capaian kinerja urusan Pendidikan secara umum telah mencapai 98.55 % dengan kriteria penilaian realisasi masuk dalam kategori Sangat Tinggi dan bila dikaitkan dengan target RKPD Tahun 2022 hingga akhir Triwulan II Tahun 2022 capaian Kinerja Bidang pendidikan adalah 98.55 %.

2. Kesehatan

1. Angka Kematian Bayi per 1.000 Kelahiran Hidup

AKB (Angka Kematian Bayi) per 1.000 Kelahiran Hidup menggambarkan keadaan sosial ekonomi masyarakat dimana angka kematian itu dihitung. Kegunaan AKB untuk pengembangan perencanaan. Terdapat perbedaan antara kematian *Neo-Natal* dan kematian bayi yang lain. Angka Kematian Bayi per 1.000 Kelahiran Hidup dapat dilihat pada Gambar berikut:

Sumber : Data Profil Kesehatan Kabupaten Buol, Tahun 2022

Gambar 2.20
Target dan Realisasi RPJMD Angka Kematian Bayi per 1.000 Kelahiran Hidup di Kabupaten Buol Tahun 2019 – 2021

AKB (Angka Kematian Bayi) dari 1000 kelahiran hidup di Kabupaten Buol sepanjang Tahun 2019-2021 terus menurun. Pada Tahun 2019 sebanyak 16 jiwa menurun hingga 11 jiwa di Tahun 2020, dan kemudian terjadi penurunan angka kematian Bayi per 1000 kelahiran hidup hingga sebanyak 10 jiwa di Tahun 2021. Kematian bayi atau kematian *Neo-Natal* disebabkan oleh faktor endogen yang berhubungan dengan kehamilan maka program-program untuk mengurangi angka kematian *Neo-Natal* adalah yang bersangkutan dengan program pelayanan kesehatan ibu hamil, misalnya program pemberian pil besi dan suntikan anti tetanus harus lebih ditingkatkan.

2. Angka Kematian Balita per 1000 Kelahiran Hidup

Angka kematian balita adalah jumlah kematian Bayi (berumur kurang dari 5 Tahun) pada satu Tahun tertentu dibagi dengan jumlah kelahiran hidup pada Tahun yang sama dikali 1.000. Angka kematian Balita di Kabupaten Buol sepanjang Tahun 2019-2021 disajikan pada Gambar berikut:

Sumber : Data Profil Kesehatan Kabupaten Buol, Tahun 2022 (data diolah)

Gambar 2.21
Target dan Realisasi RPJMD Angka Kematian Balita per 1.000 Kelahiran Hidup di Kabupaten Buol Tahun 2019 – 2021

Gambar diatas menunjukkan bahwa angka kematian Balita per 1.000 kelahiran hidup di Kabupaten Buol tidak ada perubahan, pada Tahun 2019 sampai dengan tahun 2021 sebesar 1 kematian per 1.000 kelahiran hidup di Tahun 2019 dan Tahun 2020. AKABA adalah jumlah penduduk yang meninggal sebelum usia 5 Tahun yang dinyatakan dalam 1.000 kelahiran hidup pada Tahun yang sama, AKABA menggambarkan tingkat permasalahan Kesehatan anak balita.

3. Angka Kematian Neonatal per 1000 Kelahiran Hidup

Angka kematian neonatal adalah jumlah kematian Bayi (berumur kurang 1 bulan) pada satu Tahun tertentu dibagi dengan jumlah kelahiran hidup dalam Tahun yang sama dikali 1.000. Angka kematian neonatal sepanjang Tahun 2019-2021 disajikan pada Gambar berikut:

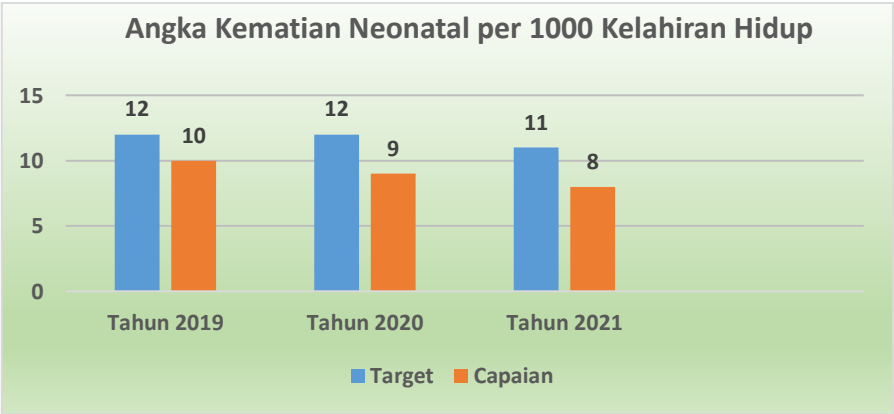

Sumber : Data Profil Kesehatan Kabupaten Buol, Tahun 2022 (data diolah)

Gambar 2.22
Target dan Realisasi RPJMD Angka Kematian Neonatal per 1.000 Kelahiran Hidup Di Kabupaten Buol Tahun 2019 – 2021

Gambar diatas, angka kematian neonatal sepanjang Tahun 2019-2021 menunjukkan terus menurun. Pada Tahun 2019 angka kematian neonatal sebesar 10 per 1.000 kelahiran hidup, menurun menjadi 9 per 1.000 kelahiran hidup di Tahun 2020. Kemudian terjadi lagi penurunan angka kematian neonatal hingga sebesar 8 per 1000 kelahiran hidup di Tahun 2021. Artinya ada 8 kematian bayi per 1.000 kelahiran, hal ini biasa terjadi pada minggu pertama kelahiran. Menurut survey ada tiga penyebab utama kematian bayi yaitu infeksi saluran pernapasan akut (ISPA), komplikasi prenatal, dan kejadian diare. Hal ini bisa di antisipasi dengan meningkatkan kualitas layanan kesehatan ibu dan anak khususnya pada masa persalinan dan Pasca persalinan.

4. Angka Kematian Ibu per 100.000 Kelahiran Hidup

Angka kematian Ibu adalah jumlah Ibu hamil yang meninggal karena hamil, bersalin, dan nifas di suatu wilayah tertentu selama 1 Tahun, dibagi dengan jumlah kelahiran hidup di wilayah tersebut dalam kurun waktu yang sama di kali dengan 100.000. Data angka kematian Ibu disajikan pada Gambar berikut:

Sumber : Data Profil Kesehatan Kabupaten Buol, Tahun 2022 (data diolah)

Gambar 2.23
Target dan Realisasi RPJMD Angka Kematian Ibu per 1.000 Kelahiran Hidup Di Kabupaten Buol Tahun 2019 – 2021

Gambar 2.23. diatas, angka kematian Ibu per 100.000 kelahiran hidup sepanjang Tahun 2019-2021 berfluktuatif. Pada Tahun 2019 angka kematian ibu 247 per 100.000 kelahiran hidup, menurun hingga menjadi sebesar 63 per 100.000 kelahiran hidup di Tahun 2020. Pada Tahun 2021 angka kematian Ibu kembali meningkat menjadi 127 per 100.000 kelahiran hidup. Faktor penyebab meningkatnya AKI di Kabupaten Buol antara lain, kesehatan Ibu, Ketersediaan dokter speasialis serta Kelengkpan sarana dan prasarana yang ada di fasilitas layanan kesehatan dalam kasus-kasus emergensi. Selain itu juga dari data Rikesdas

2018 menunjukkan masih ada 48 persen ibu hamil yang anemia, hal ini dapat meningkatkan resiko kematian. Belum lagi jika masih ada Ibu yang melahirkan di rumah, persalinan di rumah cenderung beresiko dibandingkan difasilitas layanan kesehatan.

5. Rasio Posyandu per Satuan Balita

Posyandu adalah suatu wadah komunikasi alih teknologi dalam pelayanan kesehatan masyarakat dari Keluarga Berencana dari masyarakat, oleh masyarakat dan untuk masyarakat dengan dukungan pelayanan serta pembinaan teknis dari petugas kesehatan dan keluarga berencana yang mempunyai nilai strategis untuk pengembangan sumberdaya manusia sejak dini. Rasio per satuan balita diperoleh dari jumlah posyandu dibagi jumlah balita kali 1000. Data mengenai keadaan rasio posyandu per satuan balita di Kabupaten Buol terdapat pada Gambar berikut:

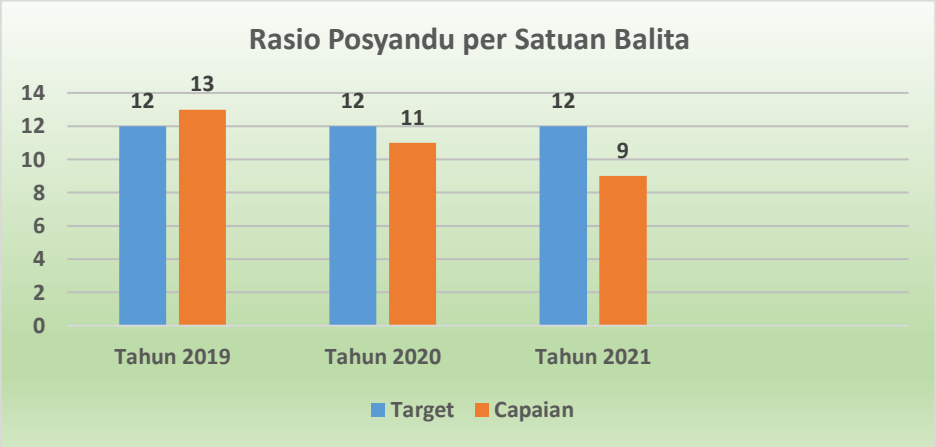

Sumber: Data Profil Kesehatan Kabupaten Buol Tahun 2022

Gambar 2.24
Target dan Realisasi RPJMD Rasio Posyandu per Satuan Balita di Kabupaten Buol Tahun 2019 – 2021

Gambar 2.24. Rasio Posyandu per 1.000 Balita sepanjang Tahun 2019-2021 menunjukkan tren penurunan. Pada Tahun 2019 sebanyak 13 posyandu per 1.000 balita, menurun menjadi 11 posyandu di Tahun 2020, dan Kembali berkurang hingga 9 posyandu per 1.000 balita di Tahun 2021. Data tersebut menunjukkan bahwa rasio ketersediaan posyandu per 1.000 balita di Kabupaten Buol sudah memenuhi standar, dimana idealnya satu posyandu melayani 100 Balita. Hanya saja perlu adanya pemerataan penyebaran jumlah posyandu berdasarkan jumlah balita di tiap wilayah, selain itu juga pembentukan posyandu baru sebaiknya tidak terlalu dekat dengan Puskesmas agar pendekatan pelayanan kesehatan terhadap masyarakat lebih tercapai. Oleh karena itu perlu dihitung rasio ketersediaan

posyandu per balita. Kegunaannya untuk mengetahui berapa selayaknya jumlah posyandu yang efektif tersedia sesuai dengan tingkat penyebarannya serta sebagai dasar untuk merevitalisasi fungsi dan peranannya dalam pembangunan daerah.

6. Rasio Puskesmas, Poliklinik, Pustu per Satuan Penduduk

Rasio sarana kesehatan memberikan data tentang aksesibilitas masyarakat terhadap pelayanan kesehatan. Rasio puskesmas, poliklinik, pustu persatuan penduduk adalah jumlah puskesmas, poliklinik, pustu dibagi jumlah penduduk kali 1000. Rasio sarana kesehatan di Kabupaten Buol disajikan pada Gambar berikut:

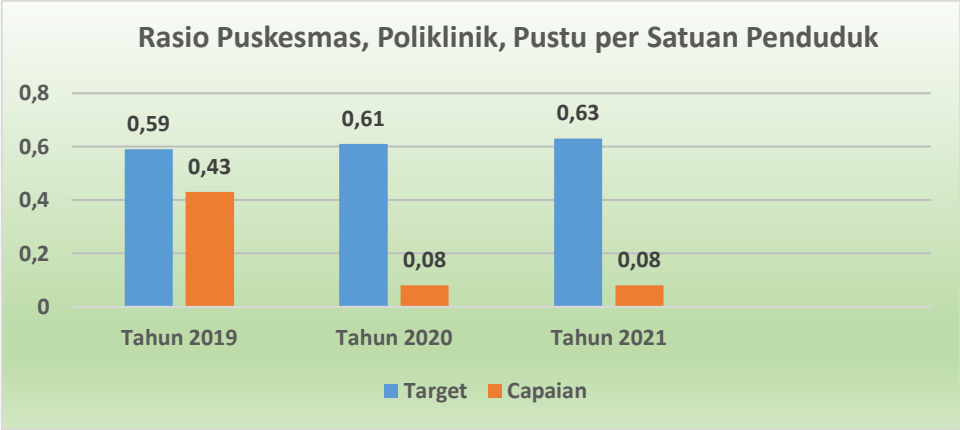

Sumber : Data Profil Kesehatan Kabupaten Buol Tahun 2022

Gambar 2.25
Target dan Realisasi RPJMD Jumlah Puskesmas, Poliklinik dan Pustu Tahun 2019 - 2021 Kabupaten Buol

Gambar 2.25. Rasio Puskesmas, Poliklinik, pustu persatuan penduduk menunjukan tren angka yang terus terjadi penurunan sepanjang Tahun 2019-2021. Pada Tahun 2019 sebesar 0,43 turun menjadi sebesar 0,08 di Tahun 2021. Namun secara umum, peningkatan dan penurunan yang terjadi disebabkan perubahan jumlah penduduk, disamping itu juga data tersebut diatas masih menggambarkan kurangnya sarana pelayanan kesehatan masyarakat yang tersebar di Kabupaten Buol khususnya Pustu, baiknya pustu berada di setiap desa yang ada di Kecamatan, karena pustu yang merupakan wadah peran serta masyarakat untuk menyampaikan dan memperoleh pelayanan kesehatan dasarnya secara cepat.

7. Rasio Rumah Sakit per Satuan Penduduk

Rumah sakit adalah suatu organisasi yang melalui tenaga medis profesional yang terorganisir serta sarana kedokteran yang permanen menyelenggarakan pelayanan kesehatan, asuhan keperawatan yang berkesinambungan, diagnosis serta pengobatan penyakit yang diderita oleh pasien.

Rasio rumah sakit per satuan penduduk adalah jumlah rumah sakit per 1.000 penduduk. Rasio ini mengukur ketersediaan fasilitas rumah sakit berdasarkan jumlah penduduk. Rasio Rumah Sakit per 1.000 penduduk menunjukan kestabilan 3 (tiga) Tahun terakhir seiring dengan bertambahnya jumlah penduduk. Sepanjang Tahun 2019-2021 rasio rumah sakit per 1.000 penduduk sebagaimana disajikan pada Gambar berikut:

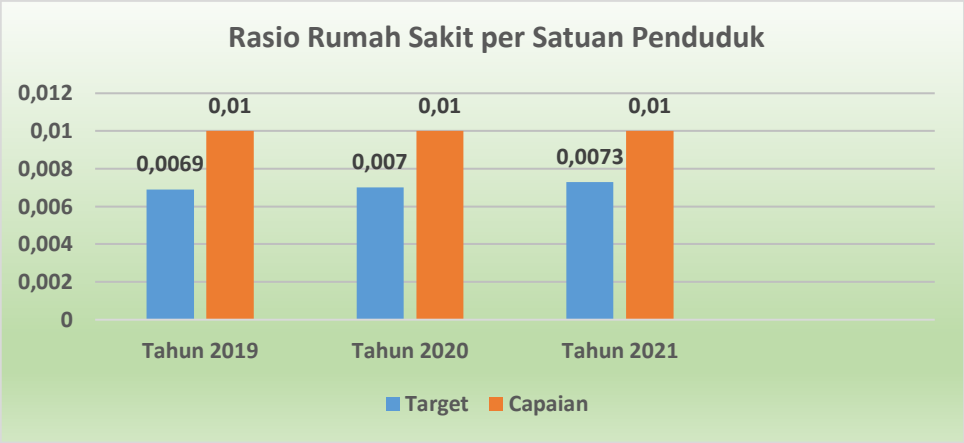

Sumber : Data Profil Kesehatan Kabupaten Buol Tahun 2022

Gambar 2.26
Target dan Realisasi RPJMD Jumlah dan Rasio Rumah Sakit Per Jumlah Penduduk Tahun 2019 – 2021 Kabupaten Buol

8. Rasio Dokter per Satuan Penduduk

Indikator rasio dokter per jumlah penduduk menunjukkan tingkat pelayanan yang dapat diberikan oleh dokter dibandingkan jumlah penduduk yang ada. Apabila dikaitkan dengan standar sistem pelayanan kesehatan terpadu, idealnya satu orang dokter melayani 2.500 penduduk. Jumlah dokter dan dokter spesialis di Indonesia belum memenuhi kebutuhan sesuai rasio jumlah penduduk Indonesia. Selain itu distribusi dokter dan dokter spesialis tidak merata serta kualitasnya masih perlu ditingkatkan. Rasio dokter per 1.000 penduduk di Kabupaten Buol merupakan gabungan antara Dokter Spesialis, Dokter Umum, dan Dokter Gigi menunjukkan angka yang fluktuatif sepanjang Tahun 2018 – 2020 sebagaimana disajikan pada Gambar berikut:

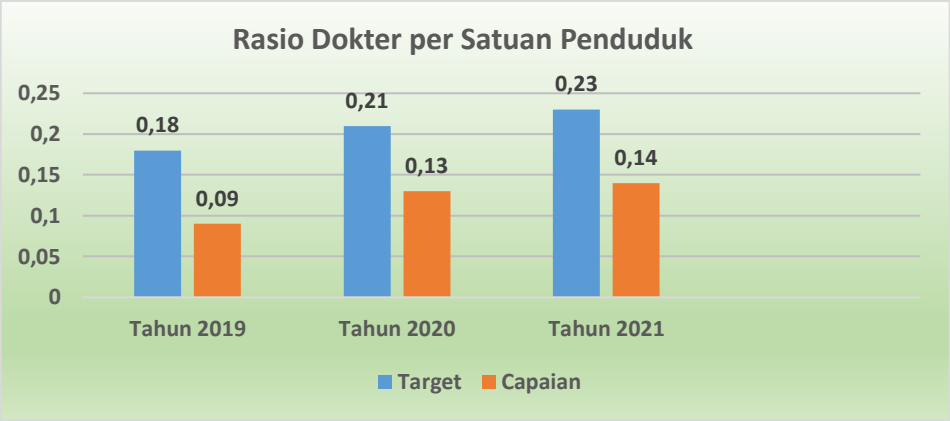

Sumber: Data Profil Kesehatan Kabupaten Buol Periode 2022

Gambar 2.27
Target dan Realisasi RPJMD Rasio Dokter per 1.000 Penduduk Tahun 2019– 2021 Kabupaten Buol

Gambar 2.27. Rasio dokter per per satuan penduduk di Kabupaten Buol menunjukkan tren angka yang meningkat sepanjang Tahun 2019-2021, data tersebut menggambarkan jumlah ketersediaan/kebutuhan dokter per jumlah penduduk yang ada di Kabupaten Buol. Pada Tahun 2019 rasio dokter per satuan penduduk sebesar 0.09. Kemudian terjadi meningkat di Tahun 2020 menjadi sebesar 0.13, dan kembali naik menjadi 0.14 sampai akhir Tahun 2021. Data tersebut menunjukkan masih kurangnya jumlah tenaga Dokter yang tersebar di pusat pelayanan Kesehatan yang berada diwilayah Kabupaten Buol, penyebab selanjutnya adalah tenaga dokter yang ditempatkan hanya sebagai tenaga kontrak sehingga setelah selesai masa kontrak rata rata tidak bersedia lagi melanjutkan perpanjangan kontraknya, tenaga dokter yang ada yaitu sebanyak 20 orang dokter, jika berdasarkan jumlah penduduk jumlah ketersediaan dokter minimal 58 dokter.

9. Rasio Tenaga Medis per Satuan Penduduk

Rasio Tenaga Medis per jumlah penduduk menunjukkan seberapa besar ketersediaan tenaga Medis dalam memberikan pelayanan kepada penduduk. Rasio tenaga medis per 1.000 penduduk di Kabupaten Buol sepanjang Tahun 2019-2021 disajikan pada Gambar berikut:

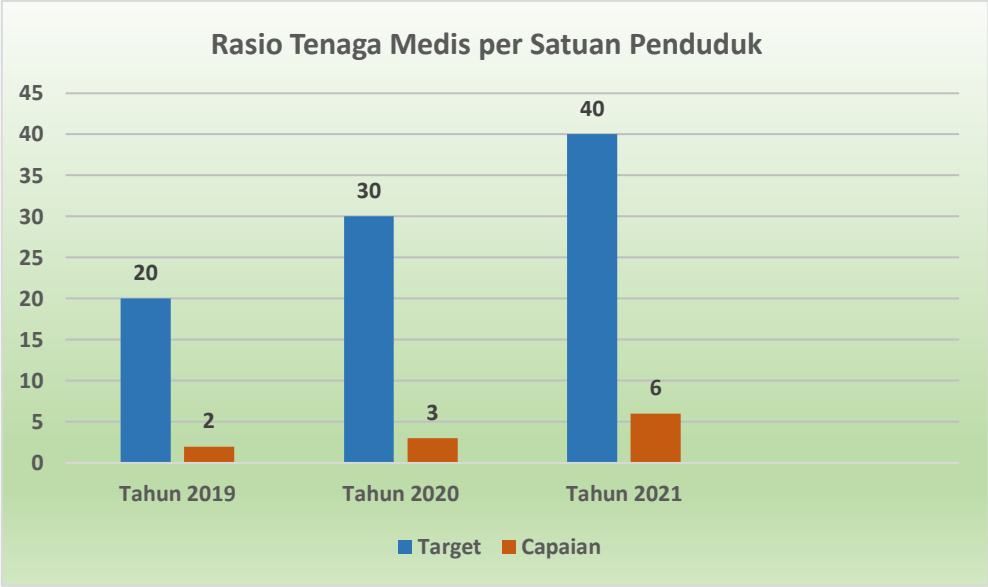

Sumber : Data Profil Kesehatan Kabupaten Buol Tahun 2021

Gambar 2.28
Target dan Realisasi RPJMD Jumlah Tenaga Medis
Kabupaten Buol Tahun 2019 – 2021

Gambar 2.28 tersebut di atas, menunjukkan bahwa ketersediaan tenaga medis per satuan penduduk belum terpenuhi secara keseluruhan sepanjang Tahun 2019-2021 sehingga masih dibutuhkan penambahan tenaga medis. Dimana semakin mendekati angka 1 nilai rasio ini menunjukkan bahwa semakin terjadi Penambahan tenaga medis yang ada di pelayanan kesehatan. Pada Tahun 2021 sudah ada penambahan jumlah paramedis, meskipun belum mencakup secara keseluruhan pusat pelayanan kesehatan dasar yang tersebar di 11 (sebelas) kecamatan yaitu sebanyak 406 paramedis. Penting adanya pemerataan tenaga medis sesuai dengan jumlah penduduk agar tidak terjadi kesenjangan pelayanaan kesehatan.

10. Cakupan Komplikasi Kebidanan Yang Ditangani

Cakupan Komplikasi Kebidanan Yang Ditangani yang dimaksud adalah ibu hamil, ibu bersalin dan nifas dengan komplikasi yang mendapatkan pelayanan sesuai standar pada tingkat pelayanan dasar. Cakupan komplikasi kebidanan yang ditangani sepanjang Tahun 2019 – 2021 dapat dilihat pada Gambar berikut:

Sumber : Data Profil Kesehatan Kabupaten Buol Tahun 2022

Gambar 2.29
Target dan Realisasi RPJMD Cakupan Komplikasi Kebidanan yang Ditangani di Kabupaten Buol Tahun 2019-2021

Gambar 2.29 data cakupan komplikasi kebidanan yang ditangani di Kabupaten Buol dari Tahun 2019-2021 menunjukkan tren angka fluktuatif. Dimana pada Tahun 2019 tidak terdapat jumlah kasus komplikasi kebidanan yang belum tertangani, namun masih terdapat jumlah kasus komplikasi kebidanan yang belum tertangani secara difinitif, di Tahun 2020 yang ditangani hanya sebesar 49 %. Pada Tahun 2020 kembali terjadi kasus komplikasi kebidanan yang belum tertangani dengan baik, hal ini disebabkan kurangnya kunjungan rumah yang dilakukan oleh tenaga Kesehatan yang diakibatkan oleh adanya pembatasan sosial dampak pandemi *covid-19.* Dan pada Tahun 2021 tidak terdapat jumlah kasus komplikasi yang tertangani. Dengan kata lain komplikasi kehamilan seperti pendarahan pada ibu hamil, ibu nifas, ibu bersalin yang dapat mengancam jiwa ibu dan bayi secara keseluruhan belum dapat tertangani.

11. Cakupan Desa/Kelurahan UCI (*Universal Child Immunization)*

Indikator keberhasilan program imunisasi dikatakan berhasil jika cakupan target imunisasi dasar lengkap untuk semua bayi (anak dibawah satu Tahun) mencapai target *UCI* (*Universal Child Imunization*) untuk setiap desa/kelurahan. Cakupan jumlah Desa/Kelurahan UCI dapat disajikan pada Gambar berikut:

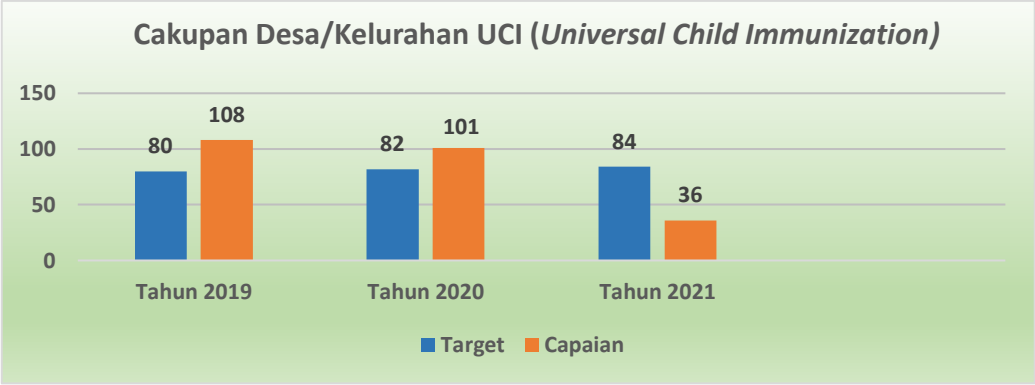

Sumber : Data Profil Kesehatan Tahun 2022

Gambar 2.30
Target dan Realisasi RPJMD Cakupan Jumlah Desa/Kelurahan UCI Kabupaten Buol Tahun 2019-2021

Gambar 2.30 Cakupan Desa/Kelurahan UCI sepanjang Tahun 2019-2021 di Kabupaten Buol sudah semakin menurun. Dimana sampai akhir Tahun 2021 Cakupan Desa/Kelurahan UCI hanya mencapai 36 %. Data tersebut menunjukkan bahwa sudah secara keseluruhan Desa yang ada di Kabupaten Buol sudah mencapai cakupan Desa/Kelurahan UCI, artinya hanya sebagian kecil bayi di wilayah kerja puskesmas Kabupaten Buol mendapat 5 (lima) pelayanan imunisasi dasar secara lengkap dan tepat waktu.

12. Cakupan Balita Gizi Buruk Mendapat Perawatan

Cakupan Balita Gizi Buruk mendapat perawatan adalah jumlah balita gizi buruk mendapat perawatan di sarana pelayanan kesehatan di satu wilayah kerja pada kurun waktu tertentu. Cakupan balita gizi buruk yang mendapat perawatan di Kabupaten Buol disajikan pada Gambar berikut:

Sumber : Data Profil Kesehatan Kabupaten Buol 2022

Gambar 2.31
Target dan Realisasi RPJMD Cakupan Balita Gizi Buruk Mendapat Perawatan Tahun 2019 – 2021

Gambar 2.31 Cakupan balita gizi buruk yang pernah ditemukan di Kabupaten Buol sepanjang Tahun 2019 - 2011 secara keseluruhan mendapat perawatan di sarana pelayanan kesehatan di Kabupaten Buol. Namun pada Tahun 2020 cakupan balita gizi buruk mendapat perawatan di sarana fasilitas pelayanan kesehatan hanya sebesar 86 % dari total balita penderita gizi buruk, hal ini disebabkan karena adanya pembatasan sosial dampak pademi *covid-19*. Pada Tahun 2021 cakupan balita gizi buruk mendapat perawatan kembali meningkat menjadi sebesar 95 %.

13. Cakupan Penemuan dan Penanganan Penderita Penyakit TBC BTA

Penemuan dan penanganan penderita penyakit TBC BTA merupakan jumlah penderita baru TBC BTA positif yang ditemukan dan diobati di satu wilayah kerja selama 1 (satu) Tahun. Perkiraan penderita baru TBC BTA positif dalam kurun waktu yang sama di Kabupaten Buol sepanjang Tahun 2018 – 2020 disajikan pada Gambar berikut:

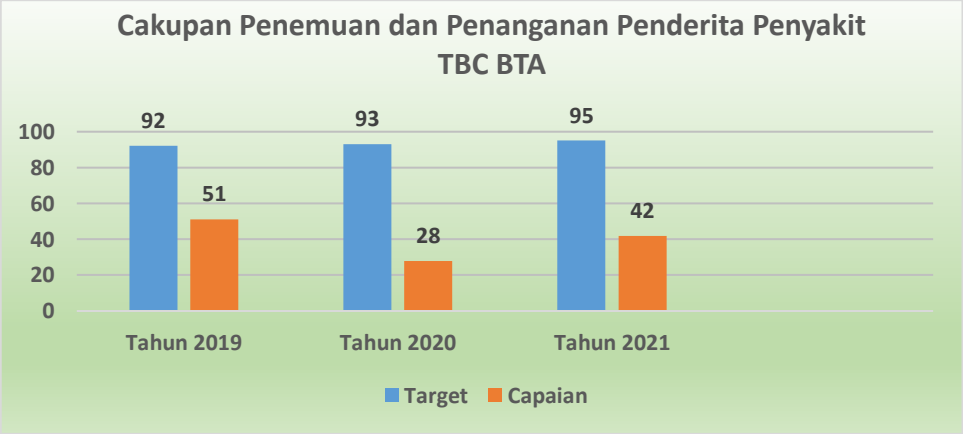

Sumber : Data Profil Kesehatan Kabupaten Buol Tahun 2022

Gambar 2.32
Target dan Realisasi RPJMD Cakupan Penanganan Penderita Penyakit TBC BTA di Kabupaten Buol Tahun 2019 – 2021

Gambar 2.32 menunjukkan tren angka fluktuatif persentase cakupan penemuan penyakit TBC BTA di Kabupaten Buol sepanjang Tahun 2019 – 2021. Pada Tahun 2018 hanya mencapai sebesar 51 %, Pada Tahun 2020 turun hingga menjadi sebesar 28 %, kemudian meningkat lagi hingga menjadi sebesar 42 % di Tahun 2021. Artinya, hingga akhir Tahun 2021 penemuan dan penanganan penyakit TBC BTA di wilayah Kabupaten Buol belum secara keseluruhan dapat diobati, dimana keseluruhan dari penderita TBC BTA belum mendapatkan penanganan sesuai standar pelayanan kesehatan yang ada di Kabupaten Buol, dan belum mencapai Target Rencana Pembangunan Jangka Menengah Daerah Kabupaten Buol Tahun 2017-2022 yang telah ditetapkan.

14. Cakupan Penemuan dan Penanganan Penderita Penyakit DBD

Penemuan dan penanganan penderita penyakit DBD merupakan jumlah penyakit DBD yang ditangani sesuai SOP (Standar Operasional Prosedur) di satu wilayah kerja selama 1 (satu) Tahun, dan jumlah DBD yang ditemukan di 1 (satu) wilayah dalam kurun waktu yang sama. Persentase cakupan tersebut disajikan pada Gambar berikut:

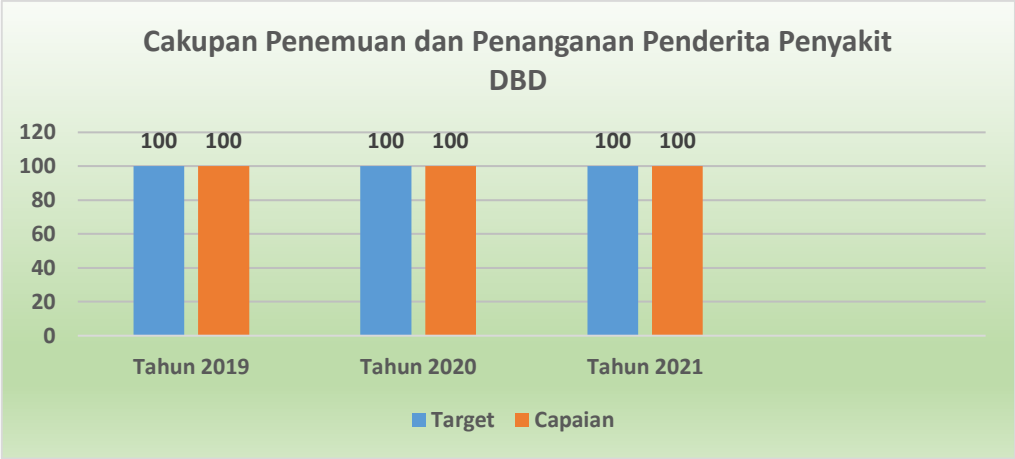

Sumber : Data Profil Kesehatan Kabupaten Buol Tahun 2022 (Data diolah)

Gambar 2.33
Target dan Realisasi RPJMD Cakupan Penemuan dan Penanganan Penderita Penyakit DBD Kabupaten Buol Tahun 2019 – 2021

Gambar 2.33 cakupan penemuan dan penanganan penderita penyakit DBD sepanjang Tahun 2019 – 2021 di Kabupeten Buol secara keseluruhan dapat tertangani sesuai SOP pelayanan kesehatan yang ada di Kabupaten Buol. Dengan kata lain bahwa secara keseluruhan kasus DBD yang terjadi dapat ditangani sesuai standar operasional prosedur.

15. Penderita Diare Yang Ditangani

Penderita diare yang ditangani adalah jumlah penderita diare yang datang dan dilayani disarana kesehatan dan kader di suatu wilayah tersentu dalam waktu satu Tahun dibagi dengan jumlah perkiraan penderiata diare pada suatu wilayah tertentu dalam waktu yang sama (10% dari angka kesakitan diare dikali jumlah penduduk). Penderita diare yang ditangani sepanjang Tahun 2018-2020 di Kabupaten Buol dapat dilihat Pada Tabel berikut:

Sumber : Data Profil Kesehatan Kabupaten Buol Tahun 2022 (Data diolah)

Gambar 2.34
Target dan Realisasi RPJMD Penderita Diare yang Ditangani di Kabupaten Buol Tahun 2019-2021

Gambar 2.34 tersebut diatas menunjukkan bahwa, sepanjang Tahun 2019-2021 penderita diare yang datang di fasilitas layanan kesehatan secara keseluruhan dapat ditangani meskipun melebihi dari jumlah penderita yang di perkirakan terdampak diare. Namun sampai akhir Tahun 2021 hanya sebesar 44 % penderita diare yang datang dan ditangani di fasilitas layanan kesehatan, hal ini disebabkan karena adanya pembatasan sosial dampak pandemi *covid-19*.

16. Cakupan Kunjungan Bayi

Cakupan kunjungan bayi adalah jumlah kunjungan bayi yang memperoleh pelayanan kesehatan sesuai standar di satu wilayah kerja pada kurun waktu tertentu dibagi dengan dengan jumlah seluruh bayi lahir hidup di satu wilayah kerja dalam kurun waktu yang sama di kali seratus. Persentase cakupan kunjungan bayi disajikan pada Gambar berikut:

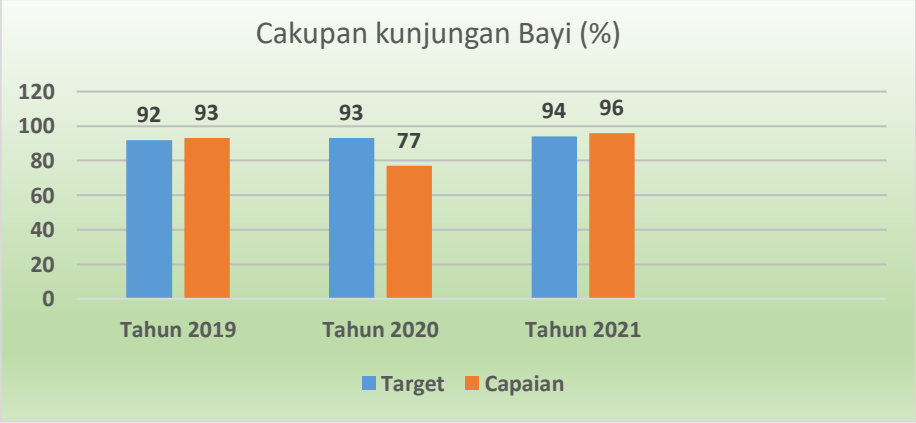

Sumber : Data Profil Kesehatan Kabupaten Buol Tahun 2022

Gambar 2.35
Target dan Realisasi RPJMD Cakupan Kunjungan Bayi di Kabupaten Buol Tahun 2019-2021

Gambar 2.35 Persentase cakupan kunjungan bayi di Kabupaten Buol sepanjang Tahun 2019 – 2021 terus terjadi penurunan. Pada Tahun 2019 cakupan kunjungan bayi sebesar 93 %, kemudian turun menjadi sebesar 77 % di Tahun 2020. Dan meningkat kembali 96 % di Tahun 2021 ini disebabkan adanya pembatasan sosial akibat dampak *covid-19*, sehingga tidak secara keseluruhan bayi mendapatkan pelayanan kesehatan sesuai standar, di Tahun terakhir sudah melampaui target Rencana Pembangunan Jangka Menengah Daerah Kabupaten Buol Tahun 2017-2022.

17. Cakupan Puskesmas

Cakupan Puskesmas adalah jumlah puskesmas dibagi jumlah seluruh kecamatan di Kabupaten Buol di kali seratus. Cakupan puskesmas terhadap kecamatan menunjukan angka yang relatif stabil selama periode 3 (tiga) Tahun terakhir, dimana cakupan puskesmas sebesar 109 persen yang berarti di setiap kecamatan telah terdapat Puskesmas, dan sampai Tahun 2021 ada wilayah kecamatan yg memiliki 2 puskesmas, sebagaimana terlihat pada gambar berikut:

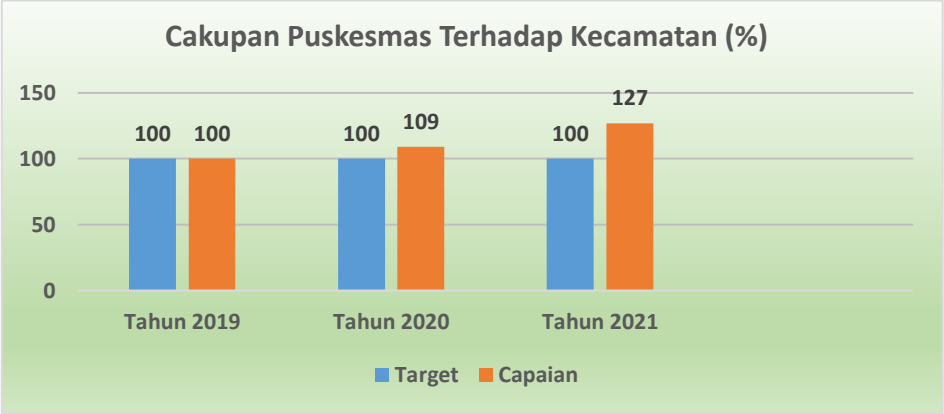

Sumber : Data Profil Kesehatan Kabupaten Buol Tahun 2022 (data diolah)

Gambar 2.36
Target dan Realisasi RPJMD Cakupan Puskesmas
Terhadap Kecamatan di Kabupaten Buol Tahun 2019 – 2021

Gambar 2.36 menunjukkan data cakupan puskesmas terhadap kecamatan sampai akhir Tahun 2021 sebesar 127 %. Artinya, secara keseluruhan kecamatan yang ada di Kabupaten Buol sudah memiliki sarana pelayanan kesehatan dasar pratama.

18. Cakupan Pembantu Puskesmas

Puskesmas Pembantu adalah jumlah pembantu puskesmas dibagi jumlah seluruh Desa/Kelurahan dikali seratus. Cakupan pembantu puskesmas terhadap desa sepanjang Tahun 2019-2021 belum memberikan peningkatan jumlah yang signifikan, seperti tersaji pada Gambar berikut:

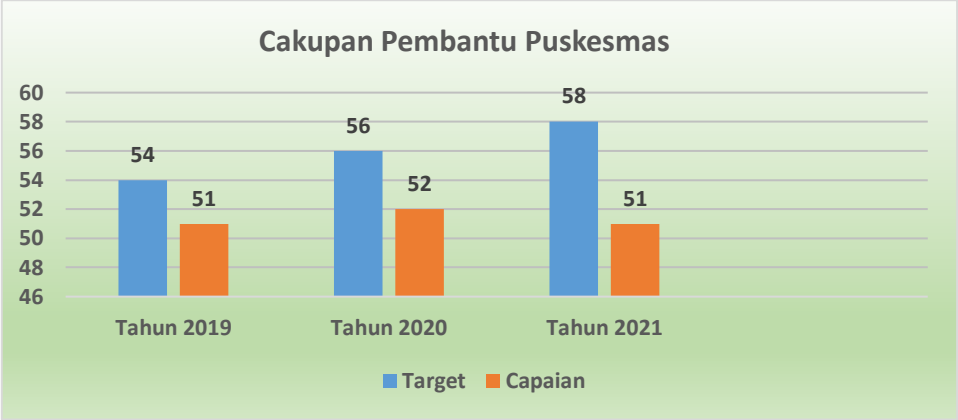

Sumber: Data Profil Kesehatan Kabupaten Buol Tahun 2022

Gambar 2.37
Target dan Realisasi RPJMD Cakupan Puskesmas Pembantu Terhadap Desa Tahun 2019-2021

Gambar diatas menunjukkan Cakupan puskesmas pembantu sepanjang Tahun 2019 – 2021 menunjukkan tren fluktuatif dari sebesar 51 % pada Tahun 2019 menjadi sebesar 52 persen di Tahun 2020. Turun kembali pada tahun 2021 menjadi sebesar 51 %, namun masih perlu ada penambahan puskesmas pembantu, karena jumlah puskesmas pembantu yang ada sebesar 56 pustu belum mencakup jumlah Desa/Kelurahan yang tersebar di wilayah Kabupaten Buol yaitu sebanyak 115 Desa/Kelurahan.

19. Cakupan Kunjungan Ibu Hamil K4

Cakupan kunjungan Ibu hamil K4 adalah jumlah Ibu hamil yang memperoleh pelayanan antenatal K4 di satu wilayah kerja pada waktu tertentu dibagi jumlah sasaran Ibu hamil di suatu wilayah dikali seratus persen. Persentase cakupan kunjungan Ibu hamil sepanjang Tahun 2018 - 2020 disajikan pada Gambar berikut:

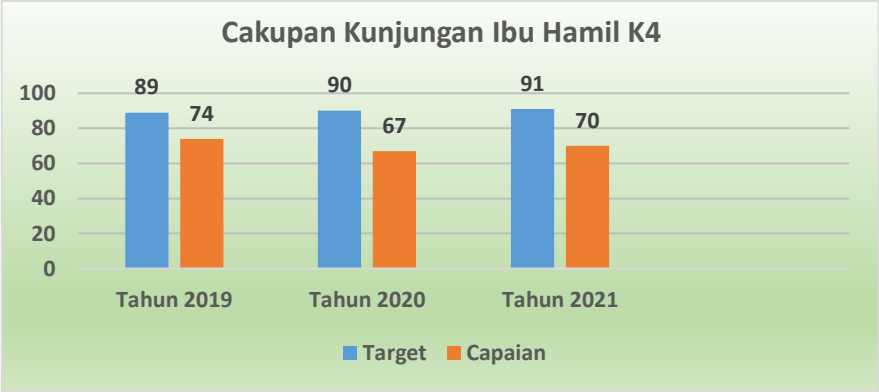

Sumber: Data Profil Kesehatan Kabupaten Buol Tahun 2022

Gambar 2.38
Target dan Realisasi RPJMD Cakupan Kunjungan Ibu Hamil K4
Kabupaten Buol Tahun 2019-2021

Gambar 2.38 Cakupan kunjungan ibu hamil K4 sepanjang Tahun 2018 – 2020 berfluktuatif. Pada Tahun 2019 sebesar 74 % kemudian turun menjadi sebesar 67 % di Tahun 2010. Pada Tahun 2021 naik hingga sebesar 70 % di Tahun 2021. Data tersebut menunjukkan bahwa upaya untuk menjaga kesehatan Ibu pada masa kehamilan sekaligus upaya menurunkan angka kesakitan dan kematian Ibu di Kabupaten Buol masih dalam kategori baik. Namun harus terus dilakukan pemantuan sasaran ibu hamil agar selalu melakukan pemeriksaan ke tempat-tempat pelayanan kesehatan terdekat.

20. Cakupan Pelayanan Nifas

Cakupan pelayanan nifas adalah jumlah peserta ibu nifas yang telah memperoleh 3 (tiga) kali pelayanan nifas sesuai standar di suatu wilayah kerja pada kurun waktu tertentu, dibagi dengan jumlah seluruh Ibu nifas di satu wilayah kerja dalam kurun waktu yang sama di kali seratus persen. Cakupan pelayanan nifas sepanjang Tahun 2019-2021 di Kabupaten Buol dapat disajikan pada Gambar berikut:

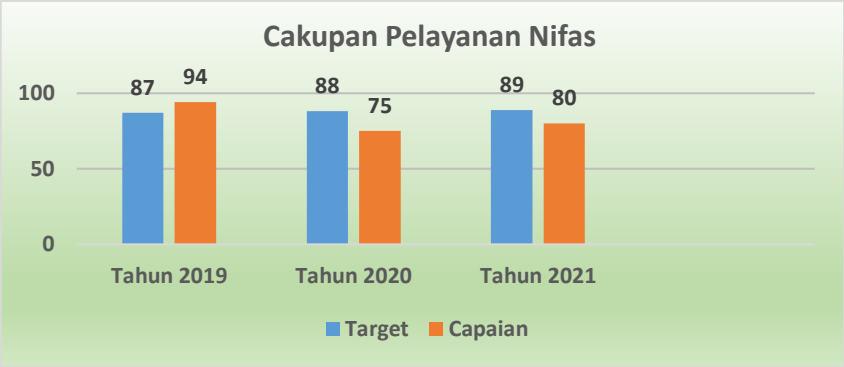

Sumber: Data Profil Kesehatan Kabupaten Buol Tahun 20212

Gambar 2.39
Target dan Realisasi RPJMD Cakupan Pelayanan Nifas di Kabupaten Buol Tahun 2019-2021

Gambar 2.39 cakupan pelayanan nifas di Kabupaten Buol sepanjang Tahun 2019–2021 berfluktuasi, namun secara umum menunjukkan peningkatan. Pada Tahun 2019 cakupan pelayanan ibu nifas yang mendapat pelayanan sebesar 95 % dari total jumlah ibu nifas, kemudian menurun hingga menjadi sebesar 75 % di akhir Tahun 2020. Pada Tahun 2021 cakupan pelayanan ibu nifas mengalami peningkatan hingga sebesar 80 %. Hal ini menunjukkan bahwa pelayanan kesehatan sesuai standar pada Ibu mulai dari 6 jam sampai 42 hari pasca persalinan oleh tenaga kesehatan sampai akhir Tahun 2021 belum secara keseluruhan.

21. Prevalensi HIV/AIDS (persen) dari Total Populasi

Prevalensi HIV/AIDS adalah jumlah pasien HIV/AIDS di satu wilayah kerja pada kurun waktu tertentu dibagi jumlah penduduk di satu wilayah kerja pada kurun waktu yang sama. Prevalensi HIV/AIDS di Kabupaten Buol sepanjang Tahun 2019-2021 seperti pada Gambar berikut:

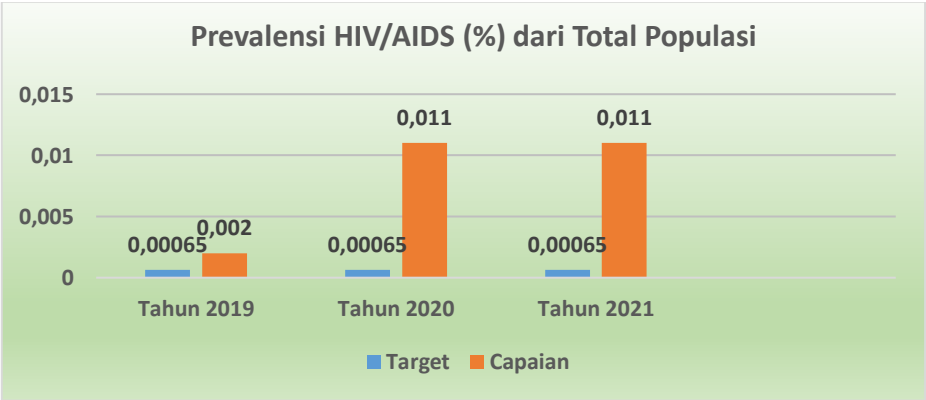

Sumber: Data Profil Kesehatan Kabupaten Buol Tahun 2022

Gambar 2.40
Target dan Realisasi RPJMD Prevalensi HIV/AIDS Kabupaten Buol Tahun 2019-2021

Gambar 2.40 prevalensi HIV dan AIDS sepanjang Tahun 2019 – 2021 menunjukkan tren peningkatan. Pada Tahun 2019 sebesar 0,002 persen, Pada Tahun 2020 dan 2021 meningkat hingga sebesar 0.011. Data tersebut diatas menunjukkan bahwa jumlah penderita penyakit HIV/AIDS di Kabupaten Buol sampai akhir Tahun 2021 jumlahnya bertambah menjadi 15 jiwa. Dengan semakin banyaknya kasus HIV di tengah masyarakat, harus diimbangi dengan kemampuan dokter untuk mendeteksi kasus ini meningkat. Semakin cepat diobati semakin cepat kita mencegah komplikasi yang terjadi.

22. Cakupan Desa/Kelurahan Mengalami KLB Yang Dilakukan Penyelidikan Epidemologi < 24 jam

Cakupan desa/kelurahan mengalami KLB (Kejadian Luar Biasa) adalah jumlah KLB di desa/kelurahan yang ditangani kurang dari 24 jam dalam periode tertentu dibagi dengan jumlah KLB di desa/kelurahan yang terjadi pada periode yang sama di kali seratus persen. Persentase jumlah yang mengalami KLB di desa/kelurahan Tahun 2018 – 2020 di Kabupaten Buol disajikan pada Gambar 2.86 berikut:

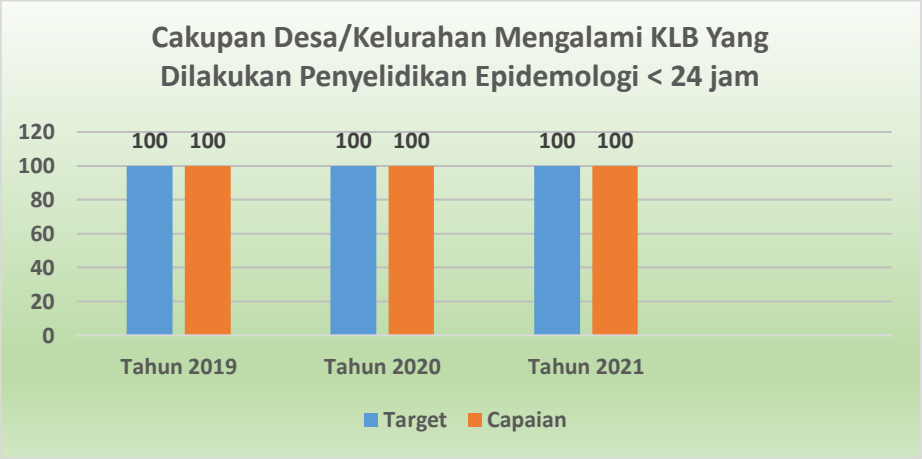

Sumber : Data Profil Kesehatan Kabupaten Buol Tahun 2022

Gambar 2.41
Target dan Realisasi RPJMD Persentase KLB di Desa/Kelurahan yang Mengalami KLB di Kabupaten Buol Tahun 2019-2021

Gambar 2.41 Cakupan jumlah sasaran Desa/Kelurahan mengalami KLB (Kejadian luar biasa) yang dilakukan penyelidikan epidemologi kurang dari 24 jam di Kabupaten Buol sepanjang Tahun 2019 – 2021 menunjukan tren yang cenderung stagnan hingga akhir Tahun 2021 yaitu sebesar 100 persen. Data tersebut menunjukkan bahwa penanganan KLB kurang dari 24 jam terhadap pasien penderita penyakit menular oleh tenaga kesehatan dapat tertangani.

Gambaran keberhasilan kinerja pembangunan dalam bidang kesehatan sampai dengan Triwulan II ini, jika dilihat dari beberapa indikator Kinerja Kunci dimana cakupan Komplikasi Kebidanan yang ditanganai 100 %, gambaran keberhasilan lainnya dapat dilihat dari Cakupan Puskesmas yang sangat tinggi mencapai 127 % dan sudah melampaui target RKPD Tahun 2021, dimana Fasilitas Pelayanan Tingkat Dasar telah tersedia di semua Kecamatan, selain itu gambaran keberhasilan juga dapat dilihat dari cakupan kunjungan Bayi yang sudah sangat tinggi mencapai 96 % dan melampaui target RKPD Tahun 2021 yaitu 94 %, selain itu juga cakupan Desa/Kelurahan mengalami KLB yang dilakukan penyelidikan Epidemiologi < 24 Jam termasuk didalamnya angka penderita Corona Virus Disease 19 yang mencapai angka 100 persen, dimana kejadian Luar Biasa ini telah tertangani seluruhnya kurang dari 24 jam.

Namun dari beberapa indikator yang menunjukan tingkat keberhasilan tersebut juga terdapat beberapa indikator yang menunjukan tingkat kegagalan dalam bidang kesehatan diantaranya angka kematian Bayi (AKB) Masih sangat Tinggi, dimana terdapat kematian Bayi sebanyak 10 Kematian atau melampaui target RKPD yang ditetapkan adalah 0, tingginya angka kematian Ibu sebanayak 127 kematian dimana target RKPD yang ditetapkan adalah 10, ketidakberhasilan dalam bidang kesehatan juga dapat dilihat pada, tidak jauh beda dengan cakupan kunjungan ibu hamil K4 yang relisasinya jug masi sangat rendah yaitu 70 % masih jauh dari target RKPD Tahun 2021 yang telah ditentukan yaitu 91 %.

Dengan tingkat kegagalan dalam bidang kesehatan tersebut diatas disebabkan oleh masih belum mencukupinya tenaga kesehatan yang ada dimana ratio tenaga dokter dan tenaga kesehatan lainnya per satuan penduduk juga tidak seimbang, selain itu juga tingkat pengetahuan masyarakat yang masih sangat rendah. dapat dilihat pada tabel berikut:

Tabel 2.2
Capaian Indikator Kinerja Kunci Urusan Kesehatan
Triwulan II Tahun 2022

No	Aspek/Fokus/Bidang Urusan/Indikator Kinerja Pembangunan Daerah	Satuan	Target RKPD 2022	Capaian RKPD TW II 2022	Persentase Capaian Kinerja (%)	Kriteria Penilaian Realisasi Kinerja
1	*2*	*3*	*4*	*5*	*6*	*7*
	Aspek Pelayanan Umum					
	Layanan Urusan Wajib Dasar					
	Kesehatan					

No	Aspek/Fokus/Bidang Urusan/Indikator Kinerja Pembangunan Daerah	Satuan	Target RKPD 2022	Capaian RKPD TW II 2022	Persentase Capaian Kinerja (%)	Kriteria Penilaian Realisasi Kinerja
1	Cakupan Desa Siaga aktif	%	100	100%	100%	Sangat Tinggi
2	Presentase Balita Gizi Buruk	%		0.05%	0.05%	
3	Presentase Balita Gizi Kurang	%		0.4%	0.4%	
4	Angka Kelangsungan hidup bayi Per 1000 kelahiran hidup	Jiwa	11	10	94.09	Sangat Tinggi
5	Angka kematian Bayi (AKB) per 1000 kelahiran hidup	Jiwa	0	10	94.09	Sangat Tingg
6	Angka Kematian Neonatal per 1000 Kelahiran Hidup	Jiwa	11	10	90.90	Sangat Tinggi
7	Angka Kematian Balita per 1000 kelahiran hidup	Jiwa	0	1	0	Sangat Tinggi
8	Angka Kematian Ibu per 100.000 kelahiran hidup	Jiwa	10	127	1.27	Rendah
9	Rasio posyandu per satuan balita	Unit	12	9	75	Sedang
10	Rasio puskesmas, poliklinik, pustu per satuan penduduk	Unit	0.63	0.08	12.68	Sangat Rendah
11	Rasio Rumah Sakit per satuan penduduk	Unit	0.0073	0.001	136.98	Sedang
12	Rasio dokter per satuan penduduk	Org	0.23	0.14	60.86	Rendah
13	Rasio tenaga medis per satuan penduduk	Org	40	6	15	Sangat Rendah
14	Cakupan komplikasi kebidanan yang ditangani	%	95	100	105.26	Sangat Tinggi
15	Cakupan pertolongan persalinan oleh tenaga kesehatan yang memiliki kompetensi kebidanan	%	84	36	42.85	Sangat Rendah
16	Cakupan Desa/kelurahan Universal Child Immunization (UCI)	%	84	36	42.85	Sangat Rendah
17	Cakupan Balita Gizi Buruk mendapat perawatan	%	100	95	95	Sangat Tinggi
18	Cakupan penemuan dan penanganan penderita penyakit TBC BTA	%	95	42	46.31	Rendah
19	Cakupan penemuan dan penanganan penderita penyakit DBD	%	100	100%	100	Sangat Tinggi
20	Penderita diare yang ditangani	%	100	44	44	rendah
21	Prevalensi HIV/AIDS (persen) dari total populasi	%	0.00065	0.011	16.92	Tinggi
22	Cakupan pelayanan kesehatan rujukan pasien masyarakat miskin	%	100	84.96	84.96	Tinggi
23	Cakupan kunjungan bayi	%	94	96	102.12	Sangat Tinggi

No	Aspek/Fokus/Bidang Urusan/Indikator Kinerja Pembangunan Daerah	Satuan	Target RKPD 2022	Capaian RKPD TW II 2022	Persentase Capaian Kinerja (%)	Kriteria Penilaian Realisasi Kinerja
25	Cakupan puskesmas	%	100	127	127	Sangat Tinggi
25	Cakupan pembantu puskesmas	%	58	51	87.93	Tinggi
26	Cakupan kunjungan Ibu hamil K4	%	91	70	76.93	Tinggi
28	Cakupan pelayanan nifas	%	89	75	84.26	Tinggi
29	Cakupan Desa/ Kelurahan mengalami KLB yang dilakukan penyelidikan epidemiologi < 24 jam	%	100	100	100	Sangat Tinggi

Sumber : Dinas Kesehatan, Pengendalian Penduduk dan Keluarga Berencana Kabupaten Buol Tahun 2021 (data diolah kembali)

Berdasarkan hasil evaluasi RKPD Kabupaten Buol Tahun 2022 dapat diketahui untuk capaian kinerja urusan Kesehatan secara umum baru mencapai 23.31% dengan kriteria penilaian realisasi masuk dalam kategori Tinggi dan bila dikaitkan dengan target RKPD Tahun 2022 hingga akhir Triwulan II Tahun 2021 capaian Kinerja Bidang Kesehatan adalah 21.4 %.

3. Pekerjaan Umum dan Penataan Ruang

1) Proporsi Panjang Jaringan Jalan Dalam Kondisi Baik

Berdasarkan Surat Keputusan Bupati Buol Nomor 188.04/157.24/PUPR/2018 tentang Jalan di Kabupaten Buol dengan total panjang jalan di Kabupaten Buol berdasarkan Surat Keputusan tersebut sepanjang 1.097,37 km, adapun proporsi panjang jaringan jalan dalam kondisi baik dari Tahun 2019 sampai dengan Tahun 2021, terkait target RPJMD dan realisasi pencapaian kinerja proporsi panjang jaringan jalan dalam kondisi baik dalam kurun waktu 3 (Tiga) yaitu Tahun 2019 sampai dengan Tahun 2021 tahun dapat disajikan pada Gambar berikut:

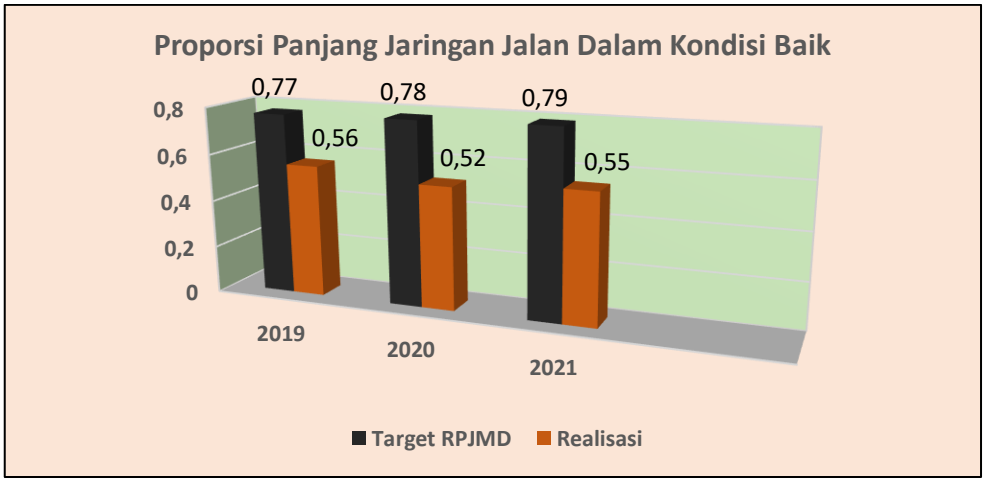

Sumber: Dinas Pekerjaan Umum dan Penataan Ruang Kabupaten Buol, Tahun 2022

Gambar 2.42
Target dan Realisasi RPJMD Proporsi Panjang Jaringan Jalan Dalam Kondisi Baik di Kabupaten Buol Tahun 2019 – 2021

Gambar 2.42 menunjukkan realisasi proporsi panjang jalan dalam kondisi baik setiap tahunnya relatif menurun ini berarti bahwa infrastruktur jalan sudah banyak yang dalam kondisi sudah rusak walaupun tiap tahun diadakan peningkatan/rekonstruksi jalan dan pembangunan baru senantiasa dapat dilaksanakan dalam rangka meningkatkan kualitas dan pelayanan kepada publik tetapi kondisi yang rusak juga mengalami pertambahan ini juga diakibatkan karena anggaran yang sangat terbatas untuk peningkatan dan pemeliharaan rutin dan berkala jalan serta adanya perubahan penilaian kinerja jalan. Pada target RPJMD proporsi panjan jalan dalam kondisi baik setiap tahunnya mengalami peningkatan tetapi pada Tahun 2019 sampai dengan Tahun 2021 dapat dijelaskan bahwa Tahun 2019 kondisi jalan baik sebesar 0,56, sisanya adalah proporsi jalan kondisi rusak sebesar 0,44, dan Tahun 2020 kondisi jalan yang baik sebesar 0,52 dan sisanya adalah jalan dengan kondisi rusak sebesar 0,48 dan Tahun 2021 kondisi jalan yang baik sebesar 0,55 dan sisanya adalah jalan dengan kondisi rusak sebesar 0,45.

2) Rasio Panjang Jalan dengan Jumlah Penduduk

Rasio panjang jalan dengan jumlah penduduk adalah Jumlah penduduk dibagi dengan panjang jalan secara keseluruhan. Rasio panjang jalan dengan jumlah penduduk di Kabupaten Buol Tahun 2019 – 2021 disajikan pada gambar berikut:



Sumber: Dinas Pekerjaan Umum dan Penataan Ruang Kabupaten Buol, Tahun 2022

Gambar 2.43
Target dan Realisasi RPJMD Proporsi Panjang Jalan dengan Jumlah Penduduk Tahun 2019 - 2021

Rasio Panjang jalan terhadap jumlah penduduk pada target di RPJMD tahun 2019 sampai dengan tahun 2021 begitu juga dengan realisasi Tahun 2019 sampai dengan tahun 2021 tidak mengalami perubahan yaitu sebesar 0,01, karena jumlah penduduk masih relatif rendah jika dibandingkan dengan luas wilayah dan Panjang jalan.

3) Persentase Kawasan Permukiman yang belum dapat dilalui kendaraan roda empat

Persentase Kawasan Permukiman yang belum dapat dilalui kendaraan roda 4 adalah perbandingan Jumlah kawasan pemukiman penduduk yang belum dilalui kendaraan roda 4 dengan Jumlah seluruh kawasan pemukiman penduduk dikali seratus persen. Persentase Kawasan Permukiman yang belum dapat dilalui kendaraan roda 4 Tahun 2019-2021 disajikan pada Gambar berikut:

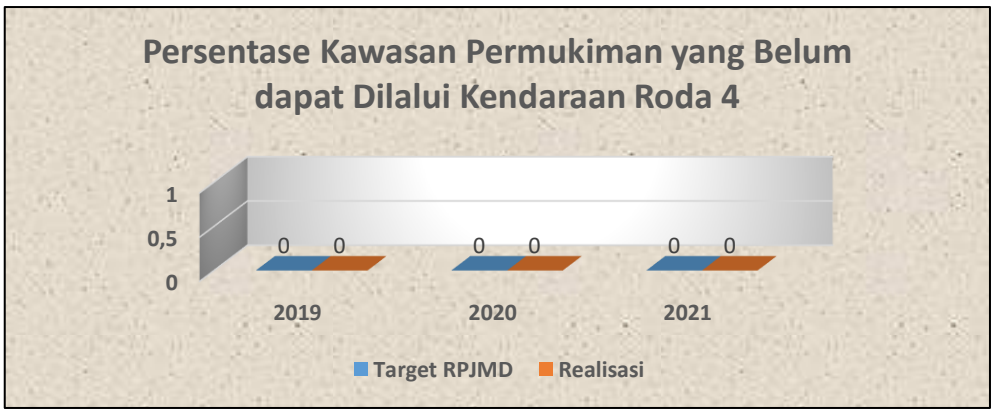

Sumber: Dinas Pekerjaan Umum dan Penataan Ruang Kabupaten Buol, Tahun 2022

Gambar 2.44
Target dan Realisasi RPJMD Persentase Kawasan Permukiman yang belum dapat dilalui kendaraan roda 4 Tahun 2019 – 2021

Persentase Kawasan Permukiman yang belum dapat dilalui kendaraan roda 4 pada target RPJMD Tahun 2019 – 2021 dan realisasi dari tahun 2019 – 2021 tidak mengalami perubahan yaitu sebesar 0% karena seluruh kawasan permukiman penduduk yang terdiri dari 108 desa dan 7 kelurahan telah dapat dilalui oleh kendaraan roda 4.

4) Persentase Jalan Kabupaten Dalam Kondisi Baik (Kecepatan lebih dari 40 km/Jam)

Persentase jalan kabupaten dalam kondisi baik adalah perbandingan panjang jalan kabupaten dalam kondisi baik dengan panjang seluruh jalan kabupaten dikali seratus persen. Persentase jalan kabupaten dalam kondisi baik Tahun 2019-2021 disajikan pada Gambar berikut:

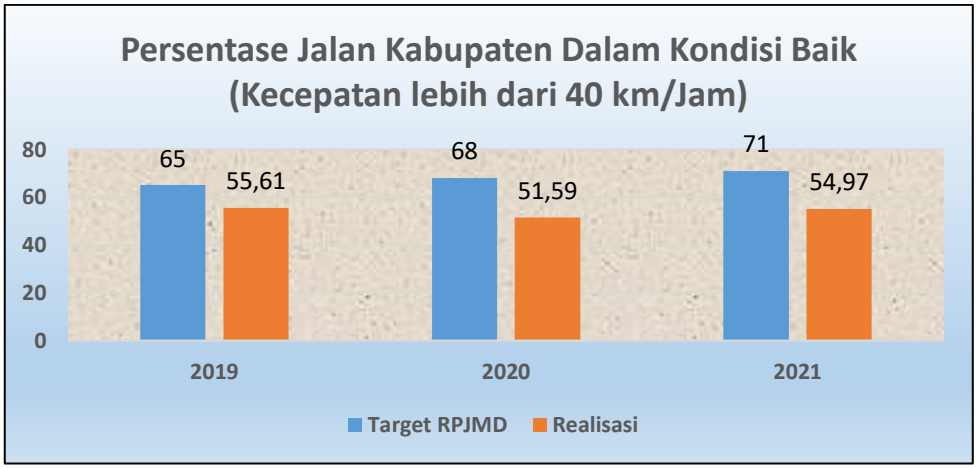

Sumber: Dinas Pekerjaan Umum dan Penataan Ruang Kabupaten Buol, Tahun 2022.

Gambar 2.45
Target dan Realisasi RPJMD Persentase Jalan Kabupaten Dalam Kondisi Baik di Kabupaten Buol Tahun 2019 – 2021

Berdasarkan pada Gambar 2.45, panjang jalan dalam kondisi baik yang bisa dilalui kendaraan dengan kecepatan lebih dari 40 km/jam pada Target RPJMD dari Tahun 2019 sampai dengan Tahun 2021 ditargetkan meningkat tetapi dalam realisasi mengalami penurunan dari Tahun 2019 sebesar 55,61%, Tahun 2020 sebesar 51,59% dan Tahun 2021 sebesar 54,59% , ini diakibatkan anggaran untuk pemeliharaan rutin dan berkala jalan yang masih terbatas serta terjadi perubahan penilaian kinerja jalan, dan pada Tahun 2020 adanya refocusing anggaran terkait pemeliharaan jalan untuk penanganan Covid-19, sementara ada kondisi yang sudah ditingkatkan dalam beberapa tahun terakhir telah mengalami kerusakan.

5) Persentase Jalan yang Memiliki Trotoar dan Drainase / Saluran Pembuangan Air (Minimal 1,5 M)

Persentase jalan yang memiliki trotoar dan drainase/saluran pembuangan air (Minimal 1,5 m) adalah panjang jalan yang memiliki trotoar dan drainase (km) dibagi panjang seluruh jalan kabupaten (km). Adapun persentase jalan yang memiliki trotoar dan drainase/ saluran pembuangan dapat dilihat pada Gambar berikut:

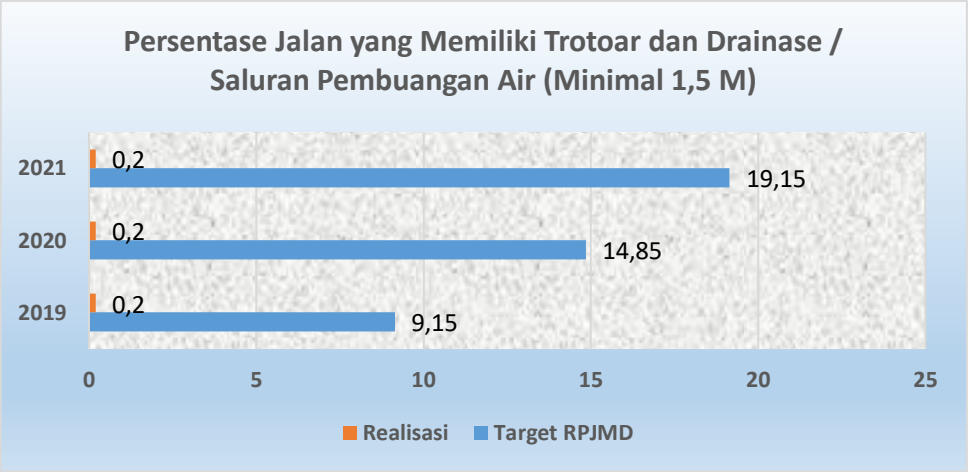

Sumber: Dinas Pekerjaan Umum dan Penataan Ruang Kabupaten Buol, Tahun 2022

Gambar 2.46
Target dan Realisasi RPJMD Persentase Jalan yang Memiliki Trotoar dan Drainase/Saluran Pembuangan Air (minimal 1,5 m) (km) di Kabupaten Buol Tahun 2019 – 2021

Berdasarkan Gambar 2.46, realisasi persentase jalan yang memiliki trotoar dan drainase/ saluran pembuangan air Tahun 2019 sampai dengan Tahun 2021 sebesar 0,20%, sedangkan target di RPJMD di targetkan meningkat setiap tahunnya, tetapi karena keterbatasan anggaran sehingga yang dibangun hanya yang sangat prioritas walapun realisasi kenaikannya setiap tahun tidak terlalu besar.

6) Persentase Sempadan Jalan yang Dipakai Pedagang Kaki Lima atau Bangunan Rumah Liar

Persentase sempadan jalan yang dipakai pedagang kaki lima atau bangunan rumah liar adalah panjang sempadan jalan yang dipakai pedagang kaki lima atau bangunan rumah liar (km) dibagi panjang seluruh jalan sempadan kabupaten (km) di kali seratus persen. Persentase sempadan jalan yang dipakai pedagang kaki lima atau bangunan rumah liar disajikan pada Gambar berikut:

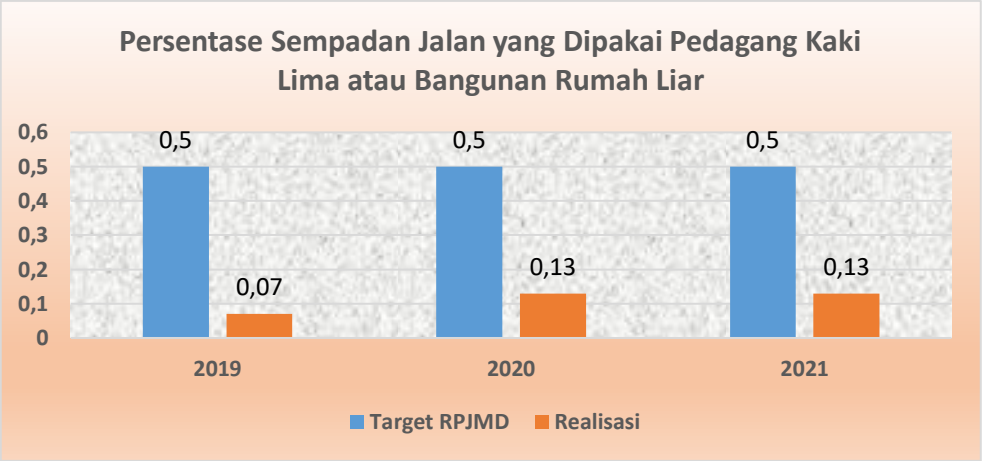

Sumber: Dinas Pekerjaan Umum dan Penataan Ruang Kabupaten Buol Tahun 2022

Gambar 2.47
Target dan Realisasi RPJMD Persentase Sempadan Jalan Yang Dipakai Pedagang Kaki Lima atau Bangunan Rumah Liar di Kabupaten Buol Tahun 2019 – 2021

Sempadan jalan adalah batas luar pengaman yang ditetapkan dalam mendirikan bangunan atau pagar yang ditarik pada jarak tertentu sejajar dengan as jalan. Gambar 2.42. menunjukkan persentase sempadan jalan yang dipakai pedagang kaki lima atau bangunan liar Tahun 2019 sebesar 0,07%, Tahun 2020 sampai dengan tahun 2021 adalah sebesar 0,13%, pada Tahun 2019 mengalami penurunan karena telah ditertibkannya para pedagang yang juga membangun rumah liar untuk dipindahkan ke tempat atau pusat pasar yang baru, sedangkan Tahun 2020 sampai dengan Tahun 2021 sebesar 0,13%, ini mengalami kenaikan karena ternyata dengan adanya pembangunan sarana dan prasarana perdagangan dan jasa yang baru termasuk pasar ternyata memicu juga bertumbuhnya pedagang kaki lima dan bangunan rumah liar yang menggunakan sempadan dan trotoar jalan.

7) Persentase Rumah Tinggal Bersanitasi

Persentase rumah tinggal bersanitasi adalah jumlah rumah tinggal berakses sanitasi dibandingkan jumlah seluruh rumah tinggal. Rumah tinggal bersanitasi adalah memenuhi memiliki saluran air limbah, tersedianya air minum, sistem persampahan dan drainase. Data persentase rumah tangga yang bersanitasi disajikan pada Gambar berikut:

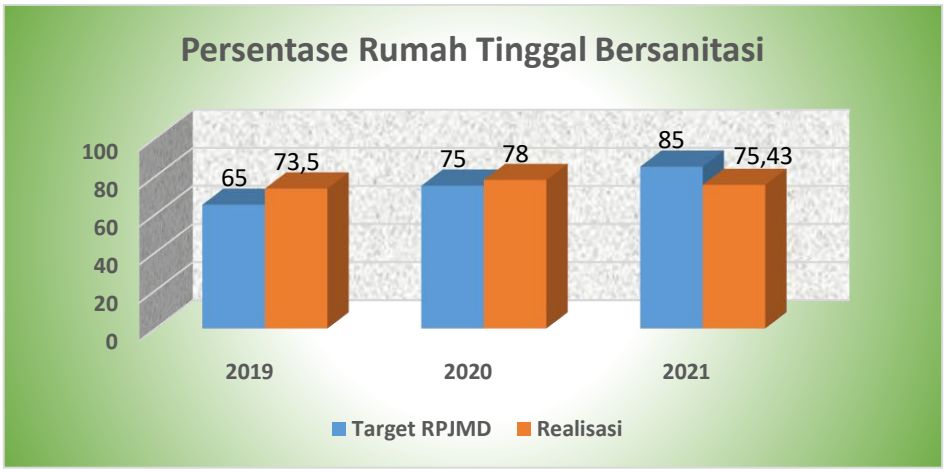

Sumber: Dinas Pekerjaan Umum dan Penataan Ruang Kabupaten Buol Tahun 2022.

Gambar 2.48
Target dan Realisasi RPJMD Persentase Rumah Tinggal Bersanitasi di Kabupaten Buol Tahun 2019 – 2021

Pelayanan dibidang sanitasi adalah salah satu kebutuhan sarana dan prasarana bagi masyarakat yang bertujuan untuk meningkatkan kesehatan masyarakat meliputi pengelolaan air limbah, drainase dan persampahan, persentase rumah tinggal bersanitasi. Realisasi persentase rumah tinggal bersanitasi telah melampaui target RPJMD Tahun 2019 sebesar 73,50%, Tahun 2020 sebesar 78% sedangkan Tahun 2021 menurun dan tidak mencapai target RPJMD yaitu hanya sebesar 75,43%, hal ini diakibatkan banyaknya kondisi sarana dan prasarana sanitasi yang dibangun kondisinya sudah menurun, diharapkan selanjutnya mengalami peningkatan dengan berbagai dukungan program dan kegiatan untuk organisasi perangkat daerah terkait, sementara Target pada RPJMD juga ditargetkan meningkat setiap tahunnya yaitu Tahun 2019 sebesar 65%, Tahun 2020 sebesar 75% dan Tahun 2021 sebesar 85%.

8) Persentase Sempadan Sungai yang Dipakai Bangunan Liar

Persentase sempadan sungai yang dipakai bangunan liar adalah panjang sempadan sungai yang dipakai bangunan liar (km) dibagi panjang seluruh sempadan sungai Kabupaten (km) dikali seratus persen. Persentase sempadan sungai yang dipakai bangunan liar disajikan pada Gambar berikut:

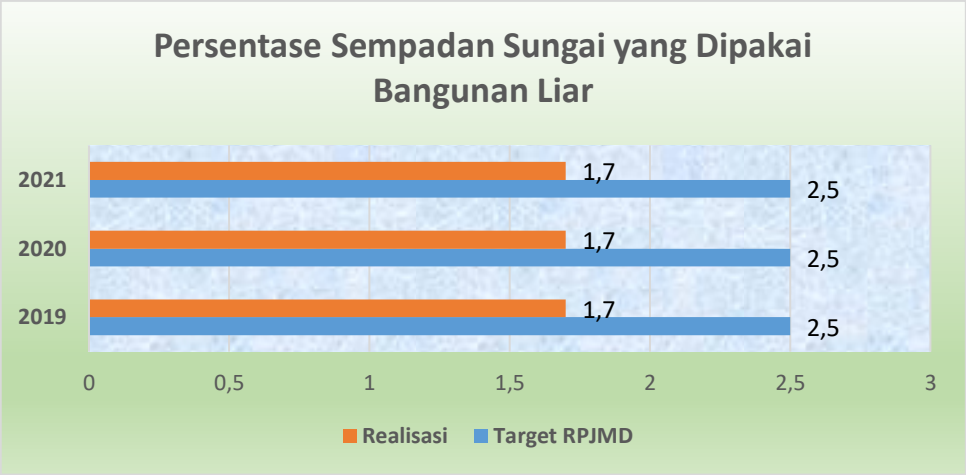

Sumber: Dinas Pekerjaan Umum dan Penataan Ruang Kabupaten Buol, Tahun 2022.

Gambar 2.49
Target dan Realisasi RPJMD Persentase Sempadan Sungai yang Dipakai Bangunan Liar di Kabupaten Buol Tahun 2019 – 2021

Sempadan sungai adalah batas luar pengaman yang ditetapkan dalam mendirikan bangunan atau pagar yang ditarik pada jarak tertentu sejajar dengan as sungai. Gambar 2.44. menunjukkan persentase realisasi sempadan sungai yang dipakai bangunan liar menunjukkan lebih rendah dari target yang ada di RPJMD. Semakin berkurang sempadan sungai yang dipakai warga untuk mendirikan bangunan liar, Tahun 2019 sampai dengan Tahun 2021 sebesar 1,70%, sementara target RPJMD dari Tahun 2019 – 2021 kurang dari 2,5%, hal ini disebabkan adanya intervensi dari pemerintah dengan pelaksanaan program terkait penertiban bangunan liar dan kumuh.

9) Persentase Drainase dalam Kondisi Baik/Pembuangan Aliran Air tidak Tersumbat

Persentase drainase dalam kondisi baik/pembuangan aliran air tidak tersumbat adalah panjang drainase tersumbat pembuangan aliran air (km) dibagi panjang seluruh drainase di kabupaten Buol di kali seratus persen. Persentase darinase dalam kondisi baik/pembuangan aliran air tidak tersumbat disajikan pada Gambar berikut:

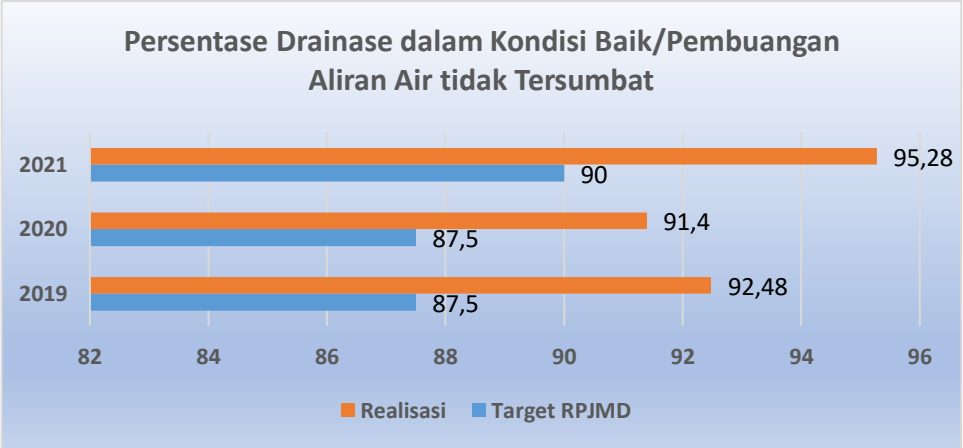

Sumber: Dinas Pekerjaan Umum dan Penataan Ruang Kabupaten Buol, Tahun 2022

Gambar 2.50
Target dan Realisasi RPJMD Persentase Drainase dalam Kondisi Baik / Pembuangan Aliran Air yang Tidak Tersumbat Di Kabupaten Buol Tahun 2019 – 2021

Berdasarkan Gambar 2.45. menyajikan realisasi panjang drainase dalam kondisi baik/pembuangan aliran air tidak tersumbat mengalami tren kenaikan. Tahun 2019 sebesar 92,48 persen dan Tahun 2020 menjadi 91,40 persen dan Tahun 2021 menjadi 95,28 persen, pada Tahun 2020 mengalami penurunan sebesar 1,08 persen karena ada drainase yang sudah dibanghun kondisinya sudah menurun, sementara target RPJMD juga ditagetkan meningkat setiap tahunnya yaitu Tahun 2019 dan Tahun 2020 sebesar 87,5 persen, Tahun 2021 sebesar 90 persen.

10) Tidak terjadi genangan > 2 kali setahun

Tidak terjadi genangan > 2 kali setahun adalah luas daerah yang tergenang dibagi Luasan daerah rawan genangan atau berpotensi tergenang, Persentase Tidak terjadi genangan > 2 kali setahun disajikan pada Gambar berikut :

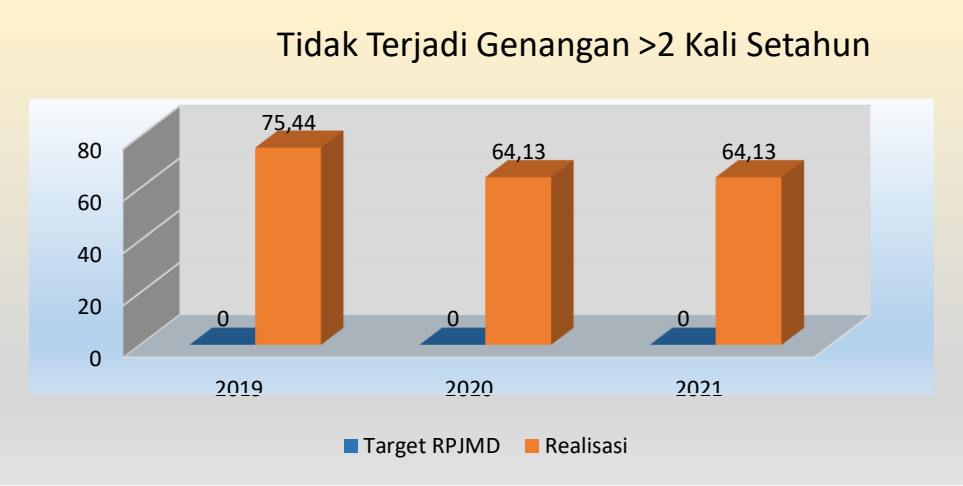

Sumber: Dinas Pekerjaan Umum dan Penataan Ruang Kabupaten Buol, Tahun 2022

Gambar 2.51
Target dan Realisasi RPJMD Persentase daerah/wilayah yang tidak terjadi genangan > 2 Kali setahun di kabupaten Buol Tahun 2019-2021

Berdasarkan Gambar 2.51 menyajikan realisasi persentase daerah/wilayah yang tidak terjadi genangan > 2 Kali setahun di Kabupaten Buol yaitu Tahun 2019 sebesar 75,14 persen dan Tahun 2020 menjadi 64,13 persen dan Tahun 2021 menjadi 64,13 persen, pada Tahun 2020 mengalami penurunan sebesar 11,01 persen, penurunan daerah/wilayah genangan ini karena adanya intervensi pemerintah dengan pelaksanaan program-program dalam penanganan sungai, rawa dan drainase, sementara target RPJMD yaitu Tahun 2019 dan Tahun 2021 sebesar 0 persen, hal ini diharapkan bahwa tidak akan ada lagi wilayah/daerah yang menjadi genangan > 2 kali setahun.

11) Persentase Pembangunan Turap di Wilayah Jalan Penghubung dan Aliran Sungai Rawan Longsor

Persentase pembangunan turap diwilayah jalan penghubung dan aliran sungai rawan longsor adalah jumlah lokasi pembangunan turap diwilayah jalan penghubung dan aliran sungai rawan longsor dibagi jumlah seluruh wilayah rawan longsor dikali seratus persen. Persentase pembangunan turap diwilayah jalan penghubung dan aliran sungai rawan longsor disajikan pada Gambar berikut:

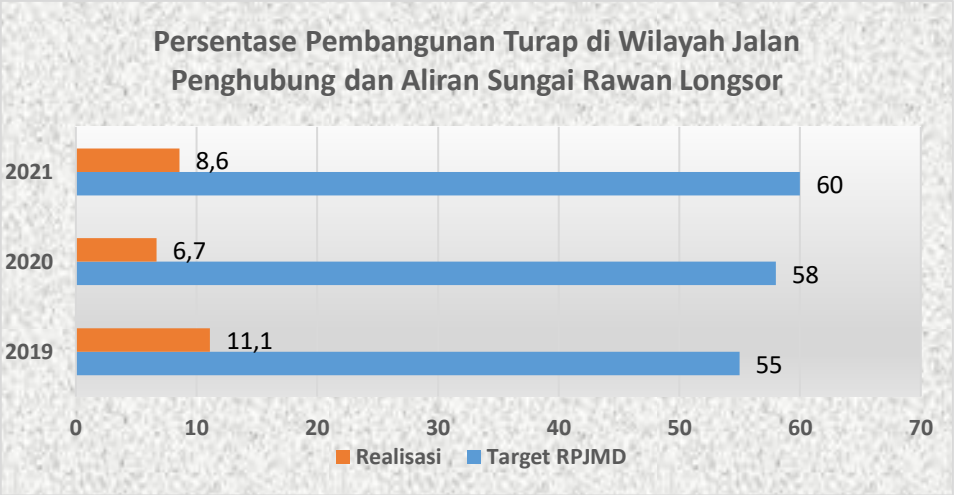

Sumber: Dinas Pekerjaan Umum dan Penataan Ruang Kabupaten Buol, Tahun 2022

Gambar 2.52
Target dan Realisasi RPJMD Persentase Pembangunan Turap dan Tanggul di Wilayah Jalan Penghubung dan Aliran Sungai Rawan Longsor di Kabupaten Buol Tahun 2019-2021

Gambar 2.52 mengenai data persentase realisasi pembangunan turap dan tanggul di wilayah jalan penghubung dan aliran sungai rawan longsor yang dibangun pada Tahun Tahun 2019 sebesar 11,10%, Tahun 2020 sebesar 6,7% dan Tahun 2021 sebesar 8,6%, Tahun 2019 mengalami peningkatan dan kembali turun Tahun 2020 ini diakibatkan ketersediaan anggaran dan adanya penanganan Covid-19, tetapi Tahun 2021 kembali meningkat sebesar 2,1% dari Tahun 2020, sedangkan target RPJMD ditargetkan meningkat setiap tahunnya yaitu Tahun 2019 sebesar 55%, Tahun 2020 sebesar 58% dan Tahun 2021 sebesar 60%.

12) Persentase Irigasi Kabupaten Dalam Kondisi Baik

Persentase irigasi kabupaten dalam kondisi baik adalah luas irigasi kabupaten dalam kondisi baik dibagi luas irigasi kabupaten di kali seratus persen. Persentase irigasi Kabupaten Buol dalam kondisi baik disajikan pada Gambar berikut:

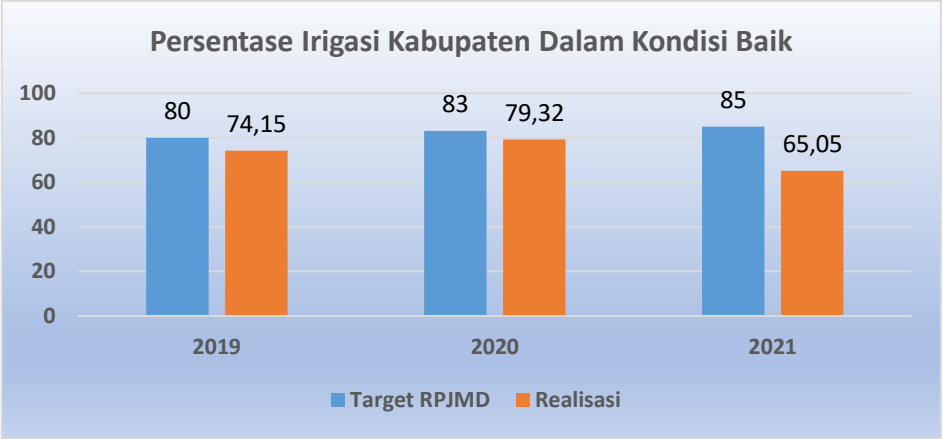

Sumber : Dinas Pekerjaan Umum dan Penataan Ruang Kabupaten Buol, Tahun 2022.

Gambar 2.53
Target dan Realisasi RPJMD Persentase Irigasi Kabupaten Dalam Kondisi Baik di Kabupaten Buol Tahun 2019 – 2021

Berdasarkan Gambar 2.53 memperlihatkan data persentase realisasi luas irigasi dalam kondisi baik di Kabupaten Buol Tahun 2019 sebesar 74,15% dan Tahun 2020 sebesar 79,32% dan Tahun 2021 sebesar 65,05%. Terjadi kenaikan irigasi dalam kondisi baik karena dilakukan pembangunan dan rehabilitasi irigasi, pada Tahun 2021 mengalami penurunan karena ada beberapa jaringan irigasi yang mengalami kerusakan akibat kondisi alam dan kurangnya pendanaan untuk rehabilitasi dan pemeliharaan jaringan irigasi sehingga menyebabkan menurunnya sudah kondisi fisik irigasi, sementara target dalam RPJMD setiap tahunnya ditargetkan meningkat yaitu Tahun 2019 sebesar 80%, Tahun 2020 sebesar 83% dan Tahun 2021 sebesar 85%.

13) Rasio Jaringan irigasi

Rasio jaringan irigasi Kabupaten Buol adalah Panjang saluran irigasi dibagi luas lahan budidaya pertanian. Rasio jaringan irigasi Kabupaten Buol disajikan pada Gambar berikut:

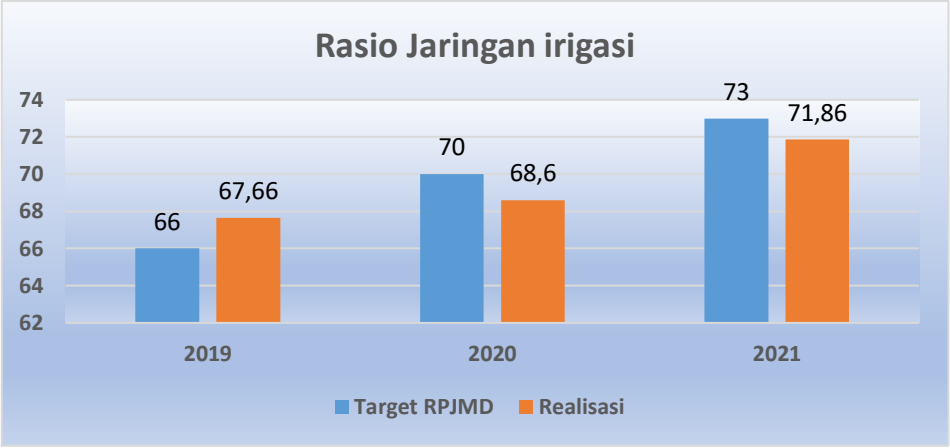

Sumber : Dinas Pekerjaan Umum dan Penataan Ruang Kabupaten Buol, Tahun 2022

Gambar 2.54
Target dan Realisasi RPJMD Rasio Jaringan Irigasi
Kabupaten Buol Tahun 2019-2021

Berdasarkan Gambar 2.54 memperlihatkan realisasi rasio jaringan irigasi terhadap luas lahan budidaya di Kabupaten Buol, Tahun 2019 sebesar 67,66%, Tahun 2020 sebesar 68,60% dan Tahun 2021 sebesar 71,86%. Ini menunjukkan bahwa terjadi kenaikan rasio jaringan irigasi terhadap luas lahan budidaya pertanian dimana luas lahan budidaya pertanian tersebut telah dapat diolah dengan adanya pembangunan jaringan irigasi, sedangkan target RPJMD rasio jaringan irigasi juga ditargetkan meningkat setiap tahunnya yaitu Tahun 2019 sebesar 66%, Tahun 2020 sebesar 70% dan tahun 2021 sebesar 73%.

14) Persentase Penduduk Berakses Air Minum

Rumah tangga pengguna air bersih adalah rumah tangga yang sudah dapat memenuhi kebutuhan air mereka dengan menggunakan air bersih. Sumber air yang digunakan oleh masyarakat Kabupaten Buol berasal dari pasokan PDAM (Perusahaan Daerah Air Minum) Motanang, Pamsimas (Penyediaan Air Minum dan Sanitasi berbasis Masyarakat), air desa, sumur gali, dan sumur suntik. Untuk persentase penduduk berakses air minum disajikan pada Gambar berikut:

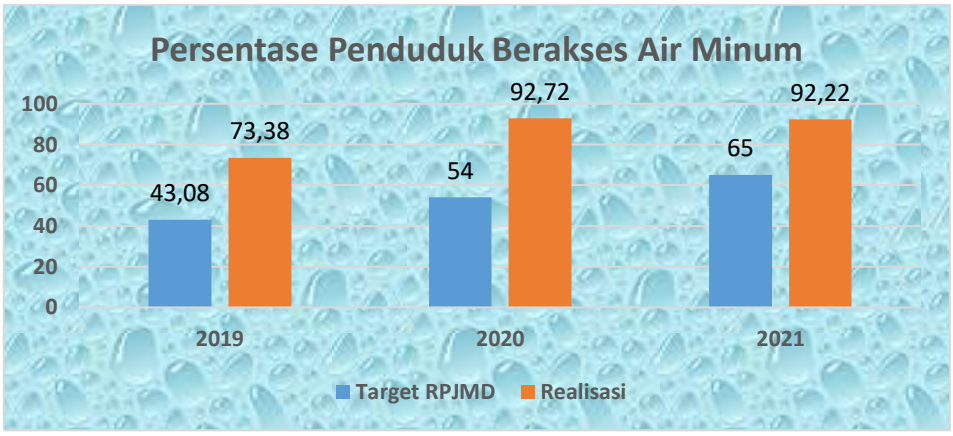

Sumber : Dinas Pekerjaan Umum dan Penataan Ruang Kabupaten Buol, Tahun 2022

Gambar 2.55
Target dan Realisasi RPJMD Persentase Penduduk Berakses Air Minum di Kabupaten Buol Tahun 2019-2021

Gambar 2.55 menunjukkan informasi mengenai persentase realisasi penduduk yang berakses air minum. Persentase penduduk berakses air minum Tahun 2019 sebesar 73,38% dan Tahun 2020 sebesar 92,72% dan Tahun 2021 sebesar 92,22%, terjadi kenaikan dan melampaui target RPJMD karena adanya Program Pamsimas yang tiap tahun dilaksanakan baik melalui APBD kabupaten maupun APBN, sumber Dana Alokasi Khusus dan APBDesa, sebagai percepatan pemenuhan kebutuhan air minum yang layak, tetapi pada Tahun 2021 mengalami sedikit penurunan karena adanya penurunan kondisi baik karena alam maupun usia pemanfaatan yang sudah cukup lama, sementara target di RPJMD untuk persentase penduduk yang berakses air minum juga ditargetkan meningkat setiap tahunnya yaitu Tahun 2019 sebesar 43,08%, Tahun 2020 sebesar 54%, Tahun 2021 sebesar 58%.

15) Proporsi Rumah Tangga Dengan Akses Berkelanjutan Terhadap Air Minum Layak, Perkotaan dan Perdesaan

Rumah tangga pengguna air bersih adalah rumah tangga yang sudah dapat memenuhi kebutuhan air mereka dengan menggunakan air bersih. Sumber air yang digunakan oleh masyarakat Kabupaten Buol berasal dari pasokan PDAM (Perusahaan Daerah Air Minum) Motanang, Pamsimas (Penyediaan Air Minum dan Sanitasi berbasis Masyarakat), air desa, sumur gali, dan sumur suntik. Sedangkan data Rumah Tangga yang menggunakan sumber air lainnya untuk pasokan air bersih belum tersedia, sehingga tidak dapat disajikan. Data persentase penduduk berakses air minum disajikan pada Gambar berikut:

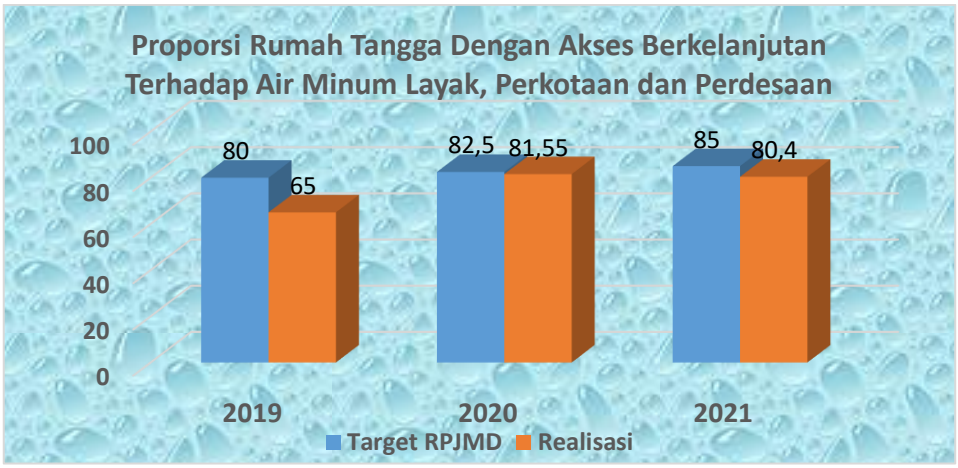

Sumber: Dinas Pekerjaan Umum dan Penataan Ruang Kaupaten Buol, Tahun 2022.

Gambar 2.56
Target dan Realisasi RPJMD Proporsi Rumah Tangga Dengan Akses BerkelanjutanTerhadap Air Minum Layak, Perkotaan dan Perdesaan di Kabupaten Buol Tahun 2019-2021

Gambar 2.56 menunjukkan informasi mengenai realisasi proporsi rumah tangga dengan akses berkelanjutan terhadap air minum layak, perkotaan dan perdesaan. Persentase penduduk berakses air minum Tahun 2019 sebesar 65% dan Tahun 2020 sebesar 81,55% dan Tahun 2021 sebesar 80,4%. Terjadi kenaikan dari pada Tahun 2020 sebesar 16,55% tetapi pada Tahun 2021 turun sebesar 1,15%, sedangkan target RPJMD juga ditargetkan meningkat yaitu Tahun 2019 sebesar 80%, Tahun 2020 sebesar 82,5% dan Tahun 2021 sebesar 85%, jika melihat realisasi proporsi rumah tangga dengan akses berkelanjutan terhadap air minum layak, perkotaan dan perdesaan itu belum mencapai target, ini disebabkan kurangnya penganggaran terhadap pemeliharaan dan menurunnya kondisi akses pemenuhan air minum yang layak, tetapi tetap akan diupayakan agar rumah tangga dengan akses berkelanjutan terhadap air minum layak, perkotaan dan perdesaan bisa tetap berkelanjutan dengan dukungan program dan sumber dana baik dari Program Pamsimas yang tiap tahun dilaksanakan baik melalui APBD kabupaten maupun APBN, Dana Alokasi Khusus dan Dana Desa.

16) Persentase Areal kawasan Kumuh

Pertumbuhan suatu wilayah terutama wilayah perkotaan selalu juga diikuti dengan pertumbuhan kawasaan kumuh, ini dipicu oleh daya tarik kota sebagai pusat pertumbuhan perdagangan dan jasa, yang menyebabkan banyak orang berusaha untuk tinggal dikota dengan keadaan apapun tanpa memperdulikan kondisi tempat tinggal dan lingkungan, sehingga menyebabkan bertumbuhnya

kawasan kumuh diwilayah perkotaan yang tentunya membutuhkan penanganan khusus dari pemerintah agar tidak menjadi kumuh. Persentase areal kawasan kumuh adalah luas wilayah kawasan kumuh dibagi dengan luas wilayah. Data terkait persentase kawasan kumuh di Kabupaten Buol disajikan pada Gambar berikut:

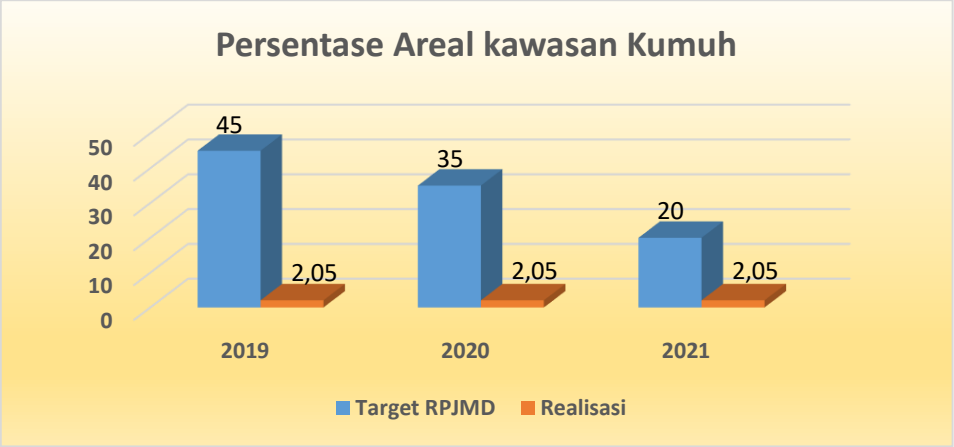

Sumber : Dinas Pekerjaan Umum dan Penataan Ruang Kabupaten Buol, tahun 2022

Gambar 2.57
Target dan Realisasi RPJMD Persentase Areal Kawasan Kumuh di Kabupaten Buol Tahun 2019-2021

Gambar diatas menunjukkan informasi mengenai realisasi persentase areal kawasan kumuh di Kabupaten Buol, persentase areal kawasan kumuh Tahun 2019 sampai dengan Tahun 2021 sebesar 2,05%, dengan melihat grafik tersebut persentasenya 2,05% selama 3 (tiga) tahun terakhir menunjukkan bahwa belum adanya penanganan serius untuk kawasan kumuh, sementara target di RPJMD ditargetkan menurun yaitu Tahun 2019 sebesar 45%, tahun 2020 Sebesar 35% dan Tahun 2021 sebesar 20%, hal ini menunjukkan bahwa dibutuhkan keseriusan pemerintah untuk menangani kawasan permukiman kumuh.

17) Tersedianya Fasilitas Pengurangan Sampah di Perkotaan

Tersedianya fasilitas pengurangan sampah di perkotaan adalah volume sampah di perkotaan yang mengalami guna ulang, pengelolaan di tempat pengelolaan di tempat pengelolaan sampah sebelum masuk TPA (Tempat Pembuangan Akhir) dibandingkan total volume sampah. Data tersedianya fasilitas pengurangan sampah di perkotaan disajikan pada Gambar berikut:

Sumber: Data Dinas Lingkungan Hidup Kabupaten Buol, Tahun 2022

Gambar 2.58
Target dan Realisasi RPJMD Tersedianya Fasilitas Pengurangan Sampah di Perkotaan Tahun 2019 – 2021

Berdasarkan Gambar diatas menampilkan bahwa realisasi persentase fasilitas pengurangan sampah perkotaan di Kabupaten Buol sepanjang 2019 – 2021 sebesar 0% ini diakibatkan belum adanya sarana dan prasarana pengolahan sampah untuk guna ulang, daur ulang sampah sebelum masuk TPA (Tempat Pembuangan Akhir) ini bertujuan untuk pengurangan volume sampah di perkotaan sebelum masuk TPA, sementara target RPJMD Tahun 2019 sebesar 30%, Tahun 2020 sebesar 35% dan Tahun 2021 sebesar 40%.

18) Rasio Tempat Pemakaman Umum Per satuan Penduduk

Tempat pemakamam umum merupakan salah satu hal yang penting untuk di lihat kembali daya tampungnya karena terkait dengan pertambahan jumlah penduduk dan ketersediaan lahannya, untuk lebih jelasnya rasio tempat pemakaman umum persatuan penduduk di Kabupaten Buol dari Tahun 2019 - 2021 disajikan pada Gambar berikut:

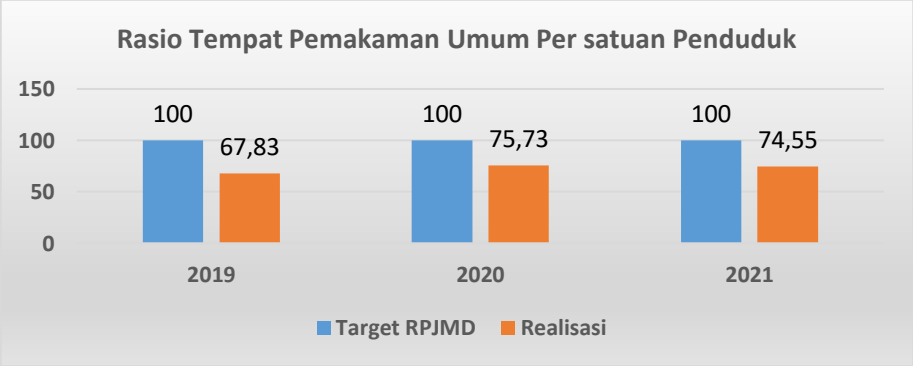

Sumber : Dinas Pekerjaan Umum dan Penataan Ruang Kabupaten Buol 2022.

Gambar 2.59
Target dan Realisasi RPJMD Rasio Tempat Pemakaman Umum Per satuan Penduduk di Kabupaten Buol Tahun 2019 – 2021

Berdasarkan Gambar 2.59, realisasi rasio tempat pemakaman umum per satuan penduduk dapat dihitung dengan cara membandingkan jumlah daya tampung tempat pemakaman umum dibandingkan dengan jumlah penduduk dikali 1.000. Data pada Grafik 2.53. terlihat bahwa realisasi rasio tempat pemakaman umum per 1.000 penduduk Tahun 2019 sebesar 67,83, Tahun 2020 sebesar 75,73 dan Tahun 2021 sebesar 74,55, sedangkan target RPJMD dari Tahun 2019 – 2021 sebesar 100%.

19) Rasio Tempat Ibadah Persatuan Penduduk

Pertambahan jumlah penduduk harus juga diikuti dengan penyediaan sarana dan prasarana tempat ibadah, karena dengan bertambahnya jumlah penduduk maka sarana dan prasarana tempat ibadah juga harus tersedia, untuk lebih jelasnya rasio tempat ibadah persatuan penduduk di Kabupaten Buol dari Tahun 2019-2021 disajikan pada Gambar berikut:

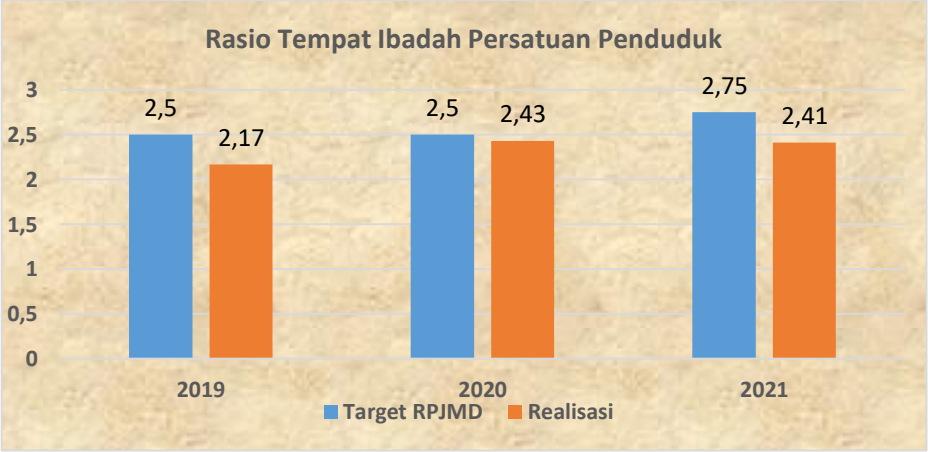

Sumber: BPS Kabupaten Buol, Tahun 2022.

Gambar 2.60
Target dan Realisasi RPJMD Rasio Tempat Ibadah Per Satuan Penduduk Tahun 2019 – 2021 Kabupaten Buol

Gambar 2.60 menunjukkan realisasi rasio jumlah tempat ibadah per satuan penduduk, yang dihitung dari perbandingan jumlah tempat ibadah dan jumlah penduduk dikali 1.000. Tahun 2019 sebesar 2,17 dan Tahun 2020 sebesar 2,43 dan Tahun 2021 sebesar 2,41. Seluruh agama yang ada di Kabupaten Buol memiliki tempat ibadah, sekalipun umat Buddha yang merupakan penganut agama terkecil yaitu sejumlah 347 orang (BPS Kabupaten Buol, 2020), sementara target rasio jumlah tempat ibadah di RPJMD Tahun 2019 sebesar 2,5; Tahun 2020 sebesar 2,5; dan Tahun 2021 sebesar 2,75.

20) Rasio Ruang Terbuka Hijau per Satuan Luas Wilayah ber HPL/HGB

Melihat Kabupaten Buol secara keseluruhan terutama kawasan perkotaan, dimana kawasan perkotaan tersebut masih cukup luas untuk bisa dijadikan ruang terbuka hijau, dimana kawasan perkotaan Kabupaten Buol masih dalam tahap perkembangan dan pertumbuhan yang wajar, belum bertumbuh secara tak terkendali. Untuk kawasan ruang terbuka hijau yang dibangun oleh pemerintah daerah baru seluas kurang lebih 2 Ha, untuk lebih jelasnya ruang terbuka hijau dapat dilihat pada Gambar berikut:

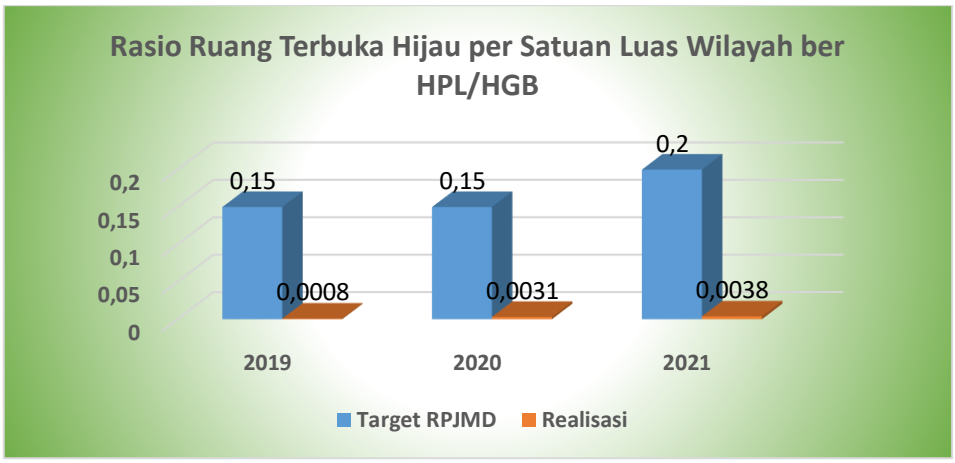

Sumber: Dinas Pekerjaan Umum dan Penataan Ruang Kabupaten Buol Tahun 2022

Gambar 2.61
Target dan Realisasi RPJMD Rasio Ruang Terbuka Hijau di Kabupaten Buol Tahun 2019 – 2021

Realisasi untuk rasio luas ruang terbuka hijau Tahun 2019 sebesar 0,0008, Tahun 2020 sebesar 0,0031 dan Tahun 2021 sebesar 0,0038, ini menunjukkan adanya peningkatan dalam penanganan ruang terbuka hijau, sementara target RPJMD Tahun 2019 sampai dengan Tahun 2020 sebesar 0,15 dan Tahun 2021 sebesar 0,2.

21) Luasan RTH Publik Sebesar 20 % dari Luas Wilayah Kota / Kawasan Perkotaan

Luasan RTH Publik Sebesar 20% dari Luas Wilayah Kota / Kawasan Perkotaan adalah Luasan RTH publik Yang Tersedia diakhir tahun pencapaian SPM di bagi Luasan RTH publik Yang Seharusnya Tersedia di Wilayah Kota/Kawasan Perkotaan dapat dilihat pada Gambar berikut:

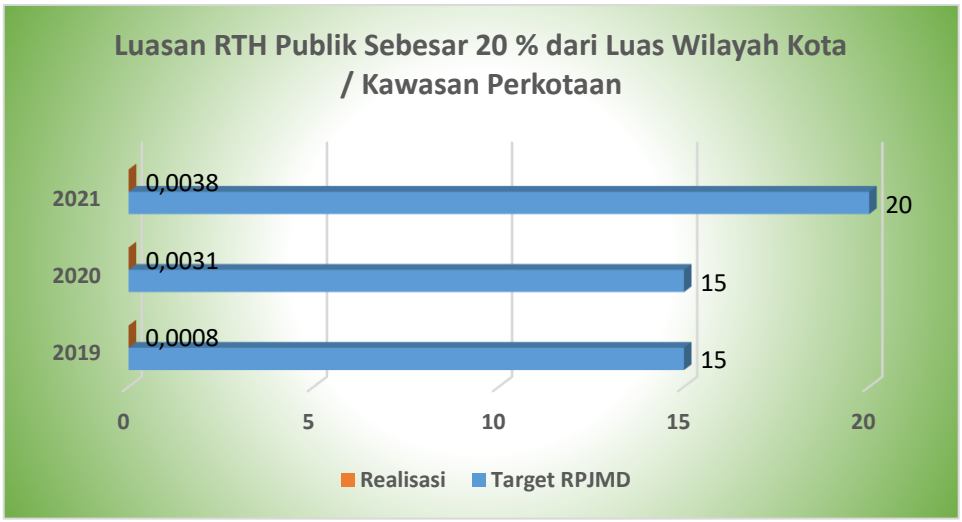

Sumber : Dinas Pekerjaan Umum dan Penataan Ruang Kabupaten Buol, Tahun 2022.

Gambar 2.62
Target dan Realisasi RPJMD Luasan RTH Publik Sebesar 20 % dari Luas Wilayah Kota Kawasan Perkotaan Tahun 2019 – 2021.

Realisasi untuk Luasan RTH Publik Sebesar 20% dari Luas Wilayah Kota Kawasan Perkotaan Tahun 2019 sebesar 0,0008%, Tahun 2020 sebesar 0,0031%, dan Tahun 2021 sebesar 0,0038%, hal ini menunjukkan adanya peningkatan penanganan luas RTH publik, sementara target RPJMD Tahun 2019 sampai dengan Tahun 2020 sebesar 15%, dan Tahun 2021 sebesar 20%.

22) Rasio Bangunan ber IMB per Satuan Bangunan

Rasio bangunan ber IMB (Izin Mendirikan Bangunan) per satuan bangunan adalah jumlah bangunan ber IMB di bagi jumlah bangunan dapat dilihat pada Gambar berikut:

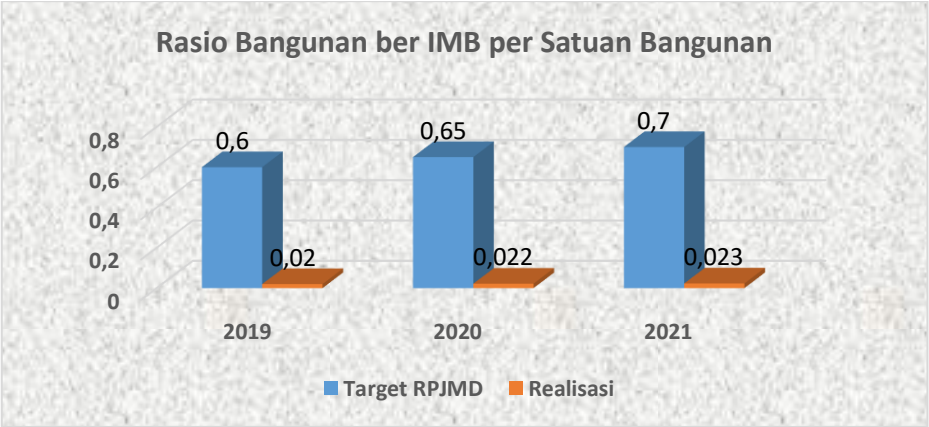

Sumber: Dinas Pekerjaan Umum dan Penataan Ruang Kabupaten Buol Tahun 2022.

Gambar 2.63
Target dan Realisasi RPJMD Rasio Bangunan ber – IMB per Satuan Bangunan Tahun 2019 – 2021 Kabupaten Buol

Berdasarkan Gambar 2.63, realisasi Rasio bangunan ber – IMB Tahun 2019 sebesar 0,020; Tahun 2020 sebesar 0,022 dan Tahun 2021 sebesar 0,023. Walaupun terjadi kenaikan untuk rasio bangunan ber IMB tetapi kesadaran masyarakat untuk mengurus IMB masih kurang, sehingga masih perlu adanya upaya untuk mendorong masyarakat dalam mengurus IMB, sementara target RPJMD Tahun 2019 sebesar 0,6, Tahun 2020 sebesar 0,65 dan Tahun 2021 sebesar 0,7.

23) Ruang Publik yang Berubah Peruntukannya

Ruang Publik yang Berubah Peruntukannya adalah Jumlah Ruang Publik yang Berubah Fungsi (Ha) di bagi Jumlah Ruang Publik yang Tersedia (Ha) dapat dilihat pada Gambar berikut:

Sumber : Dinas Pekerjaan Umum dan Penataan Ruang Kabupaten Buol Tahun 2022

Gambar 2.64
Ruang publik yang berubah peruntukannya Tahun 2019- 2021

Berdasarkan Gambar 2.64, Ruang publik yang berubah peruntukannya Tahun 2019 sampai dengan Tahun 2021 sebesar 0%; ini dapat dijelaskan bahwa jumlah ruang publik yang berubah fungsi dari Tahun 2019 sampai dengan Tahun 2021 sebesar 0 Ha (tidak ada yang berubah fungsi), sementara target RPJMD juga dari Tahun 2019 hingga 2021 sebesar 0%, ini menunjukkan bahwa diharapkan agar peruntukan untuk ruang publik agar tetap dipertahankan dan tidak dialihfungsikan.

24) Rasio luas kawasan tertutup pepohonan berdasarkan hasil pemotretan citra satelit dan survei foto udara terhadap luas daratan

Rasio luas kawasan tertutup pepohonan berdasarkan hasil pemotretan citra satelit dan survei foto udara terhadap luas daratan adalah Luas kawasan tertutup

pepohonan berdasarkan hasil pemotretan citra satelit dan survei foto udara di bagi Luas Daratan dapat dilihat pada Gambar berikut:

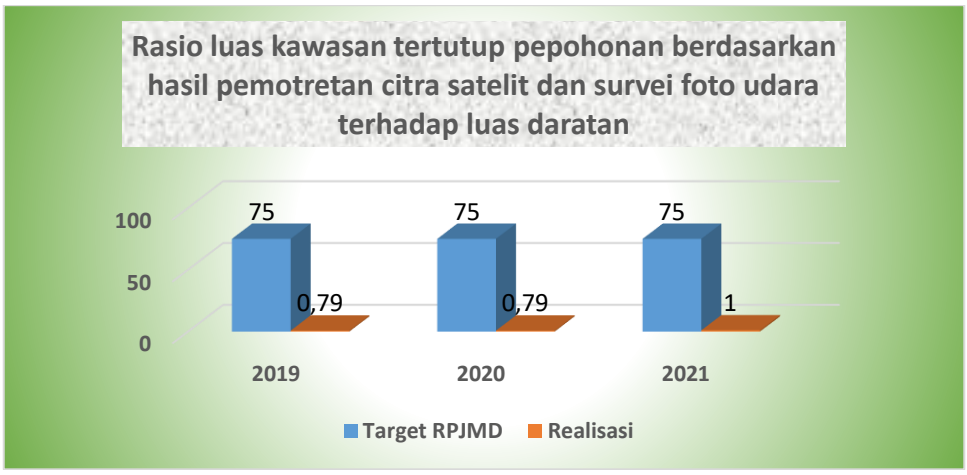

Sumber : Dinas Pekerjaan Umum dan Penataan Ruang Kabupaten Buol, Tahun 2022.

Gambar 2.65
Target dan Realisasi RPJMD Rasio Luas Kawasan Tertutup Pepohonan Berdasarkan Hasil Pemotretan Citra Satelit Dan Survei Foto Udara Terhadap Luas Daratan Tahun 2019 – 2021

Berdasarkan Gambar 2.65, realisasi Rasio luas kawasan tertutup pepohonan berdasarkan hasil pemotretan citra satelit dan survei foto udara terhadap luas daratan Tahun 2019 sampai dengan Tahun 2020 sebesar 0,79 dan Tahun 2021 sebesar 1, sementara target RPJMD dari Tahun 2019 hingga 2021 sebesar 0,75, ini menunjukkan bahwa realisasi rasio luas kawasan tertutup pepohonan berdasarkan hasil pemotretan citra satelit dan survei foto udara terhadap luas daratan telah melampaui target, hal ini dapat dicapai karena adanya intervensi pemerintah berupa pelaksanaan program-program yang mendukung pelestarian hutan dan lingkungan serta pengelolaan dan pemeliharaan DAS.

25) Ketaatan Terhadap RTRW

Ketaatan terhadap RTRW adalah Realisasi RTRW dibagi Rencana Peruntukannya, Ketaatan RTRW dari Tahun 2016 -2020 dapat dilihat pada Gambar berikut:

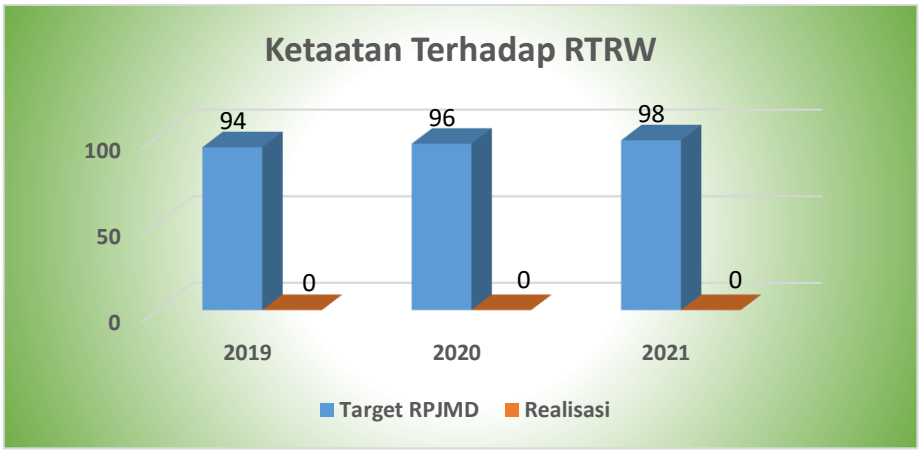

Sumber: Dinas Pekerjaan Umum dan Penataan Ruang Kabupaten Buol, Tahun 2022.

Gambar 2.66
Target dan Realisasi RPJMD Ketaatan Terhadap RTRW Tahun 2019 – 2021

Ketaatan terhadap RTRW dari Tahun 2018 sebesar 1 persen Tahun 2019 hingga 2021 sebesar 0 persen, hal ini dapat dijelaskan bahwa dalam Rencana Tata Ruang Wilayah Kabupaten Buol telah ditetapkan ada 10 (Sepuluh) rencana peruntukan atau rencana pengembangan dan yang terealisasi dari Tahun 2019 hingga Tahun 2021 sebesar 0% atau tidak ada realisasi, dari 10 (Sepuluh) rencana peruntukan tersebut telah teralisasi 7 (Tujuh) rencana peruntukan dari Tahun 2012 sampai dengan trahun 2018. Dokumen RTRW yang merupakan Dokumen Rencana Tata Ruang Wilayah Kabupaten Buol menjadi salah satu dokumen dalam melakukan perencanaan, sehingga penyesuaian dalam melakukan perencanaan dan pengembangan wilayah mengacu pada Dokumen RTRW Kabupaten Buol, sementara target di RPJMD ditargetkan meningkat setiap Tahunnya yaitu Tahun 2019 sebesar 94%, Tahun 2020 96% dan tahun 2021 sebesar 98%.

Untuk capaian indikator kinerja lainnya pada urusan Pekerjaan Umum dan Penataan Ruang sampai dengan triwulan II pada tahun 2021 yang dilaksanakan oleh Dinas Pekerjaan Umum dan Penataan Ruang dapat dilihat pada Tabel 2.12 berikut:

Tabel 2.3
Capaian Indikator Kinerja Utama Urusan Pekerjaan Umum dan Penataan Ruang Triwulan II Tahun 2022

No.	Aspek/Fokus/Bidang Urusan/Indikator Kinerja Pembangunan Daerah	Satuan	Target RKPD 2022	Capaian RKPD TW II 2022	Persentase Capaian Kinerja (%)	Kriteria Penilaian Realisasi Kinerja
1	*2*	*3*	*4*	*5*	*6*	*7*
	Aspek Pelayanan Umum					
	Layanan Urusan Wajib Dasar					
	Pekerjaan Umum dan Penataan Ruang				0	Sangat Rendah
1	Proporsi panjang jaringan jalan dalam kondisi baik	Rasio	0.80	0	0	Sangat Rendah

No.	Aspek/Fokus/Bidang Urusan/Indikator Kinerja Pembangunan Daerah	Satuan	Target RKPD 2022	Capaian RKPD TW II 2022	Persentase Capaian Kinerja (%)	Kriteria Penilaian Realisasi Kinerja
1	*2*	*3*	*4*	*5*	*6*	*7*
2	Rasio panjang jalan dengan jumlah penduduk	Rasio	0.01	0	0	Sangat Rendah
3	Persentase kawasan pemukiman yang belum dapat dilalui kendaraan roda 4	%	0	0	0	Sangat Rendah
4	Persentase jalan kabupaten dalam kondisi baik (> 40 KM/Jam)	%	75	0	0	Sangat Rendah
5	Persentase jalan yang memiliki trotoar dan drainase/saluran pembuangan air (minimal 1,5 m)	%	25	0	0	Sangat Rendah
6	Persentase sempadan jalan yang dipakai pedagang kaki lima atau bangunan rumah liar	%	<0,5	0	0	Sangat Rendah
7	Persentase rumah tinggal bersanitasi	%	90	0	0	Sangat Rendah
8	Persentase sempadan sungai yang dipakai bangunan liar	%	<2.5	0	0	Sangat Rendah
9	Persentase drainase dalam kondisi baik/pembuangan aliran air tidak tersumbat	%	90	0	0	Sangat Rendah
10	Persentase pembangunan turap di wilayah jalan penghubung dan aliran sungai rawan longsor	%	63	0	0	Sangat Rendah
11	Tidak Terjadi Genangan >2 Kali Setrahun	%	0	0	0	Sangat Rendah
11	Persentase irigasi kabupaten dalam kondisi baik	%	88	0	0	Sangat Rendah
12	Rasio Jaringan Irigasi	Rasio	75	0	0	Sangat Rendah
13	Persentase penduduk berakses air minum	%	70	0	0	Sangat Rendah
14	Proporsi rumah tangga dengan akses berkelanjutan terhadap air minum layak, perkotaan dan perdesaan	%	87,5	0	0	Sangat Rendah
15	Persentase areal kawasan kumuh	%	0	0	0	Sangat Rendah
16	Tersedianya fasilitas pengurangan sampah di perkotaan	%	45	0	0	Sangat Rendah
17	Rasio tempat pemakaman umum per satuan penduduk	Rasio	100	0	0	Sangat Rendah
18	Rasio tempat ibadah per satuan penduduk	Rasio	2,75	0	0	Sangat Rendah
19	Rasio Ruang Terbuka Hijau per Satuan Luas Wilayah ber HPL/HGB	Rasio	0.2	0	0	Sangat Rendah

No.	Aspek/Fokus/Bidang Urusan/Indikator Kinerja Pembangunan Daerah	Satuan	Target RKPD 2022	Capaian RKPD TW II 2022	Persentase Capaian Kinerja (%)	Kriteria Penilaian Realisasi Kinerja
1	*2*	*3*	*4*	*5*	*6*	*7*
20	Luasan RTH publik sebesar 20% dari luas wilayah kota/kawasan perkotaan	Ha	20	0	0	Sangat Rendah
21	Rasio bangunan ber- IMB per satuan bangunan	Rasio	0.75	0	0	Sangat Rendah
22	Ruang publik yang berubah peruntukannya	%	0	0	0	Sangat Rendah
23	Rasio luas kawasan tertutup pepohonan berdasarkan hasil pemotretan citra satelit dan survei foto udara terhadap luas daratan	Rasio	75	0	0	Sangat Rendah
24	Ketaatan terhadap RTRW	%	100	0	0	Sangat Rendah

Sumber : Dinas Pekerjaan Umum dan Penataan Ruang Kabupaten Buol Tahun 2022 (data diolah)

4. Perumahan Rakyat dan Kawasan Permukiman

1) Rasio Rumah Layak Huni

Meningkatkan kualitas hunian masyarakat terutama masyarakat berpenghasilan rendah dengan tujuan mendorong dan meningkatkan keswadayaan dalam peningkatan kualitas rumah dan pembangunan rumah baru, serta membandingkan dengan jumlah penduduk yang ada merupakan cara untuk mendapatkan rasio rumah layak huni.

Target RPJMD dan realisasi Rasio Rumah Layak Huni di Kabupaten Buol dari tahun 2019 sampai dengan 2021 disajikan pada gambar berikut:

Sumber Data: Dinas Perumahan Rakyat Dan Kawasan Permukiman Kab. Buol Tahun 2022 (Data Diolah)

Gambar 2.67
Target RPJMD dan Realisasi Rasio Rumah Layak Huni di Kabupaten Buol Tahun 2019 - 2021

Pada gambar 2.67 tingkat realisasi jumlah rasio rumah layak huni pada tahun 2019 sampai dengan tahun 2021 belum memenuhi target RPJMD yang telah ditetapkan yaitu tingkat realisasi tahun 2019 sebesar 0,166 sementara target RPJMD sebesar 0,184, tingkat realisasi tahun 2021 sebesar 0,188 sedangkan target RPJMD sebesar 0,190 dan tingkat realisasi tahun 2021 sebesar 0,189 sedangkan target RPJMD sebesar 0,196.

2) Rasio Permukiman Layak Huni

Rasio permukiman layak huni adalah perbandingan antara luas permukiman layak huni dengan luas wilayah permukiman secara keseluruhan. Indikator ini mengukur proporsi luas permukiman yang layak huni terhadap keseluruhan luas permukiman. Target RPJMD dan realisasi Rasio Permukiman Layak Huni di Kabupaten Buol dari tahun 2019 sampai dengan 2021 disajikan pada gambar berikut:

Sumber Data: Dinas Perumahan Rakyat Dan Kawasan Permukiman Kab. Buol Tahun 2022 (Data Diolah)

Gambar 2.68
Target RPJMD dan Realisasi Rasio Permukiman Layak Huni di Kabupaten Buol Tahun 2019 - 2021

Pada gambar diatas menunjukkan bahwa tingkat realisasi rasio permukiman layak huni dari tahun 2019 sampai dengan 2021 belum memenuhi target RPJMD yang telah ditetapkan yaitu tingkat realisasi tahun 2019 sebesar 0.0290 sementara target RPJMD sebesar 0.97, tingkat realisasi tahun 2021 sebesar 0.0294 sementara target RPJMD sebesar 0.98, dan tingkat realisasi tahun 2021 sebesar 0.0297 sementara target RPJMD sebesar 0.99 Rasio.

3) Cakupan Ketersediaan Rumah Layak Huni

Cakupan ketersediaan rumah layak huni adalah cakupan pemenuhan kebutuhan rumah yang memenuhi perasiorsyaratan keselamatan bangunan dan kecukupan minimum luas bangunan serta kesehatan penghuninya.

Target RPJMD dan realisasi Cakupan Ketersediaan Rumah Layak Huni di Kabupaten Buol dari tahun 2019 sampai dengan 2021 disajikan pada gambar berikut:

Sumber Data: Dinas Perumahan Rakyat Dan Kawasan Permukiman Kab. Buol Tahun 2022 (Data Diolah)

Gambar 2.69
Target RPJMD dan Realisasi Cakupan Ketersediaan Rumah Layak Huni di Kabupaten Buol Tahun 2019 - 2021

Pada gambar diatas menunjukkan bahwa tingkat realisasi dari tahun 2019 sampai dengan tahun 2021 masih rendah yaitu 71.24%, 73.22 dan 75.22% sementara target RPJMD dari tahun 2021 sampai dengan tahun 2021 adalah 67.25, 67.56% dan 67.75%.

4) Cakupan Rumah Layak Huni Yang Terjangkau

Cakupan ketersediaan rumah layak huni dan terjangkau adalah cakupan ketersediaan rumah layak huni dengan harga yang terjangkau oleh seluruh lapisan masyarakat baik untuk dimiliki maupun disewa.

Target RPJMD dan realisasi Cakupan Rumah Layak Huni Yang Terjangkau di Kabupaten Buol dari tahun 2019 sampai dengan 2021 disajikan pada gambar berikut:

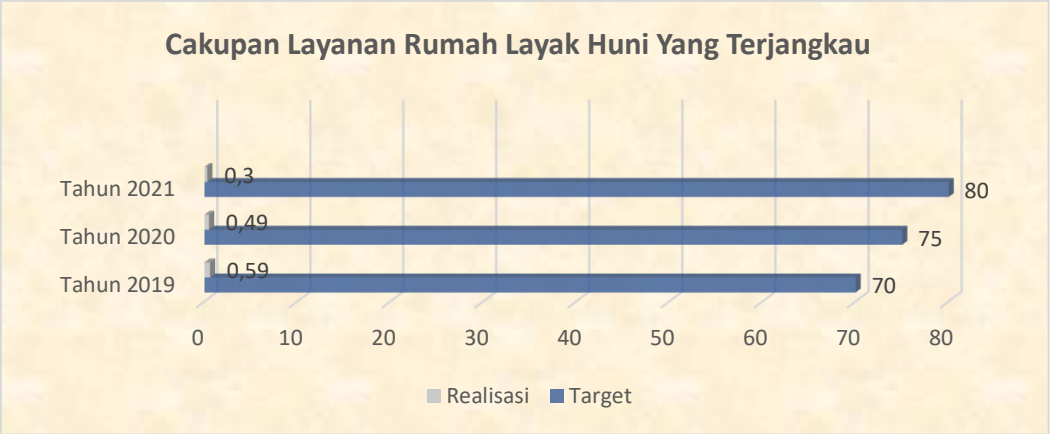

Sumber Data: Dinas Perumahan Rakyat Dan Kawasan Permukiman Kab. Buol Tahun 2022 (Data Diolah)

Gambar 2.70
Target RPJMD dan Realisasi Cakupan Ketersediaan Rumah Layak Huni di Kabupaten Buol Tahun 2019 – 2021

Pada gambar diatas menunjukkan bahwa tingkat realisasi pada tahun 2019 sebesar 0.59% sangat rendah dari target RPJMD yaitu 70%, tahun 2021 sebesar 0,49% sangat rendah sekali dari target RPJMD yaitu 75% dan pada tahun 2021 sebesar 0,30% sangat rendah sekali dari target RPJMD yaitu 80%.

5) Persentase Lingkungan Permukiman Kumuh

Permukiman kumuh merupakan masalah yang dihadapi oleh hamper semua kota-kota diindonesia. Kabupaten Buol memiliki lingkungan permukiman kumuh perkotaan dengan luas yang sudah ditetapkan dalam Surat Keputusan Bupati Buol Tahun 2016.

Target RPJMD dan realisasi Persentase Lingkungan Permukiman Kumuh di Kabupaten Buol dari tahun 2019 sampai dengan 2021 disajikan pada gambar berikut:

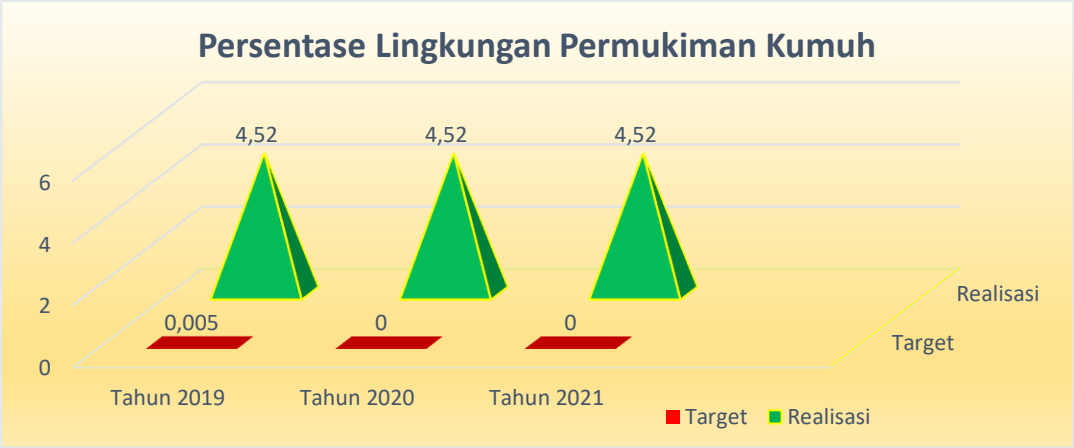

Sumber Data: Dinas Perumahan Rakyat Dan Kawasan Permukiman Kab. Buol Tahun 2022 (Data Diolah)

Gambar 2.71
Target RPJMD dan Realisasi Persentase LIngkungan Permukiman Kumuh di Kabupaten Buol Tahun 2019 – 2021

Pada gambar diatas menunjukkan bahwa tingkat realisasi persentase lingkungan permukiman kumuh pada tahun 2019 sampai dengan tahun 2021 adalah 4.52% masih jauh dengan target RPJMD tahun 2019 sampai dengan tahun 2021 yaitu 0.005, 0 dan 0%.

6) Persentase Luasan Permukiman Kumuh di Kawasan Perkotaan

Persentase luasan permukiman kumuh di kawasan perkotaan merupakan hasil perbandingan antara luasanan permukiman kumuh yang tertangani dengan luas permukiman kumuh seluruhnya.

Target RPJMD dan realisasi Persentase luasan permukiman kumuh di kawasan perkotaan di Kabupaten Buol dari tahun 2019 sampai dengan 2021 disajikan pada gambar berikut:

Sumber Data: Dinas Perumahan Rakyat Dan Kawasan Permukiman Kab. Buol Tahun 2022 (Data Diolah)

Gambar 2.72
Target RPJMD dan Realisasi Persentase luasan permukiman kumuh di kawasan perkotaan di Kabupaten Buol Tahun 2019 – 2021

Pada gambar diatas menunjukkan bahwa tingkat realisasi pada tahun 2019 sampai dengan 2021 yaitu 2.34% belum mencapai target yang telah ditetapkan pada RPJMD tahun 2019 sampai dengan 2021 yaitu 0.02%.

7) Proporsi Rumah Tangga Kumuh Perkotaan

Proporsi rumah tangga kumuh perkotaan merupakan perbandingan antara jumlah rumah tangga kumuh perkotaan dengan jumlah seluruh rumah. Penanganan perumahan dan permukiman kumuh perkotaan tidak dapat dilaksanakan oleh Pemerintah saja, melainkan membutuhkan peran aktif masyarakat setempat guna menciptakan penyediaan solusi yang tepat sasaran dan partisipatif.

Target RPJMD dan realisasi Proporsi Rumah Tangga Kumuh Perkotaan di Kabupaten Buol dari tahun 2019 sampai dengan 2021 disajikan pada gambar berikut:

Sumber Data: Dinas Perumahan Rakyat Dan Kawasan Permukiman Kab. Buol Tahun 2022 (Data Diolah)

Gambar 2.73
Target RPJMD dan Realisasi Proporsi Rumah Tangga Kumuh Perkotaan di Kabupaten Buol Tahun 2019 – 2021

Pada gambar 2.73 tingkat realisasi pada tahun 2019 sebesar 32.75%, tahun 2020 sebesar 32.44% dan tahun 2021 sebesar 32.25% belum mencapai target RPJMD yang telah ditetapkan yaitu tahun 2019 20%, tahun 2020 15% dan tahun 2021 sebesar 10%.

8) Cakupan Lingkungan Yang Sehat Dan Aman Yang Didukung Dengan PSU

Cakupan lingkungan yang sehat dan aman yang didukung dengan PSU adalah cakupan lingkungan yang sehat dan aman yang didukung dengan Prasarana, Sarana dan Utilitas. Prasarana, Sarana Dan Utilitas umum menjadi salah satu aspek yang menentukan suatu perumahan layak huni atau tidak. Ketersediaan PSU merupakan kelengkapan dan bagian yang tidak terpisahkan dari upaya pengembangan perumahan dan kawasan permukiman. Dukungan yang memadai diharapkan dapat menciptakan dan meningkatkan kualitas lingkungan perumahan.

Untuk capaian indikator kinerja lainnya pada urusan perumahan rakyat dan kawasan permukiman sampai dengan triwulan II pada tahun 2021 yang dilaksanakan oleh Dinas Perumahan Rakyat Dan Kawasan Permukiman Kabupaten Buol dapat diliat pada tabel berikut :

Tabel 2.4
Capaian Indikator Kinerja Urusan Perumahan dan Kawasan Permukiman Perlindungan Masyarakat Triwulan II Tahun 2022

No.	Aspek/Fokus/Bidang Urusan/Indikator Kinerja Pembangunan Daerah	Satuan	Target RKPD 2022	Capaian RKPD TW II 2022	Persentase Capaian Kinerja (%)	Kriteria Penilaian Realisasi Kinerja
1	*2*	*3*	*4*	*5*	*6*	*7*
	Aspek Pelayanan Umum					
	Layanan Urusan Wajib Dasar					
	Perumahan Rakyat Dan Kawasan Permukiman				0	Sangat Rendah
1	Rasio rumah layak huni	Rasio	0,202	0	0	Sangat Rendah
2	Rasio permukiman layak huni	Rasio	1	0	0	Sangat Rendah
3	Cakupan ketersediaan rumah layak huni	%	75.27	0	0	Sangat Rendah
4	Cakupan layanan rumah layak huni yang terjangkau	%	85	0	0	Sangat Rendah
5	Persentase lingkungan pemukiman kumuh	%	0	0	0	Sangat Rendah
6	Persentase luasan permukiman kumuh di kawasan perkotaan	%	0.02	0	0	Sangat Rendah
7	Proporsi rumah tangga kumuh perkotaan	%	5	0	0	Sangat Rendah
8	Cakupan Lingkungan Yang Sehat dan Aman yang didukung dengan PSU	%	62.5	0	0	Sangat Rendah

Sumber Data: Dinas Perumahan Rakyat Dan Kawasan Permukiman Kab. Buol Tahun 2022 (Data Diolah)

Berdasarkan hasil evaluasi RKPD Kabupaten Buol Tahun 2022 dapat diketahui untuk capaian kinerja urusan Perumahan Rakyat dan Kawasan Permukiman sampai dengan triwulan II Tahun 2022 secara umum baru mencapai 0% persen dengan Kriteria Penilaian Realisasi Kinerja masuk dalam kategori "**Sangat Rendah**".

4. Ketentraman, Ketertiban Umum, dan Perlindungan Masyarakat

Satuan Polisi Pamong Praja mempunyai tugas membantu Bupati dalam merumuskan kebijakan dan melaksanakan tugas pembantuan yang menjadi kewenangan daerah dibidang Ketentraman dan Ketertiban Umum, Perlindungan Masyarakat serta Sub Urusan Pemadam Kebakaran, serta fungsi merumuskan kebijakan dibidang penegakkan Peraturan Daerah Ketertiban Umum dan

Ketentraman Masyarakat, Pembinaan Masyarakat Pembinaan Satuan Linmas dan Kebakaran. Adapun indikator kinerja Ketentraman, Ketertiban Umum, dan perlindungan Masyarakat disajikan pada Gambar berikut:

1) Cakupan Petugas Linmas

Cakupan petugas linmas dari 1000 Orang petugas linmas di kabupaten Buol daerah pemekaran, dibagi wilayah kerja. Maka Cakupan petugas linmas di kabupaten Buol tahun 2019-2023 di sajikan pada gambar berikut:

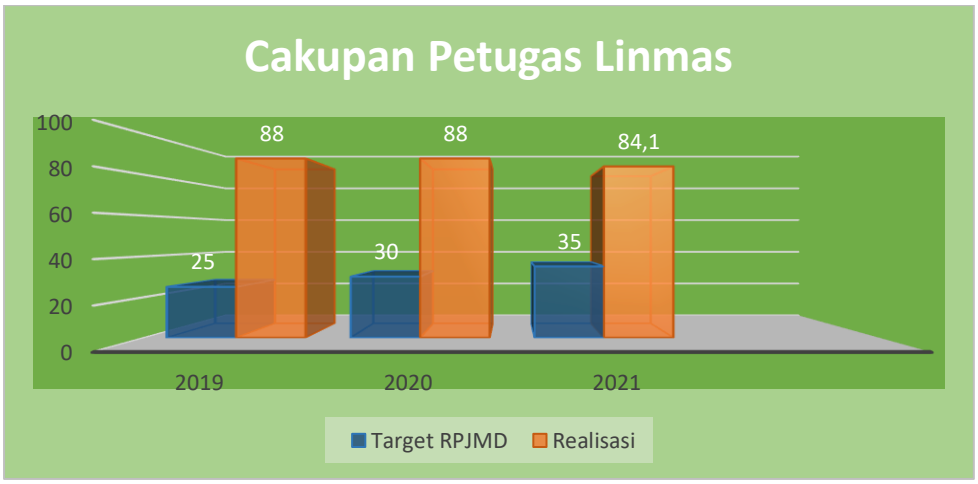

Sumber: Satuan Polisi Pamong Praja Kabupaten Buol Tahun 2022

Gambar 2.74
Target dan Realisasi RPJMD Cakupan Petugas Linmas di Kabupaten Buol Tahun 2019 – 2021

Berdasarkan Tabel 2.74, Persentase cakupan petugas perlindungan masyarakat sepanjang Tahun 2019 – 2021 menunjukkan tren angka peningkatan yang baik di setiap tahunnya. Ini menunjukan bahwa Cakupan Petugas Linmas di Kabupten Buol melebihi target RPJMD. Pada Tahun 2019-2020 nilai rata rata capaian sebesar 88 persen, hingga akhir Tahun 2021menurun hingga 84 persen. Meskipun terjadi penurunan angka persentase, namun hampir seluruh wilayah kerja Kabupaten Buol perlindungan terhadap masyarakat tetap terjaga.

2) Tingkat Penyelesaian K3

Tingkat penyelesaian Ketertiban, Ketentraman, dan Keindahan dari Pelanggaran K3 yang terselesaikan dibagi jumlah pelanggaran K3 yang di laporkan Masyarakat dan terindentifikasi oleh Satpol PP. Ini maka Tingkat penyelesaian K3 di Kabupaten Buol tahun 2019-2023 di sajikan pada gambar berikut:

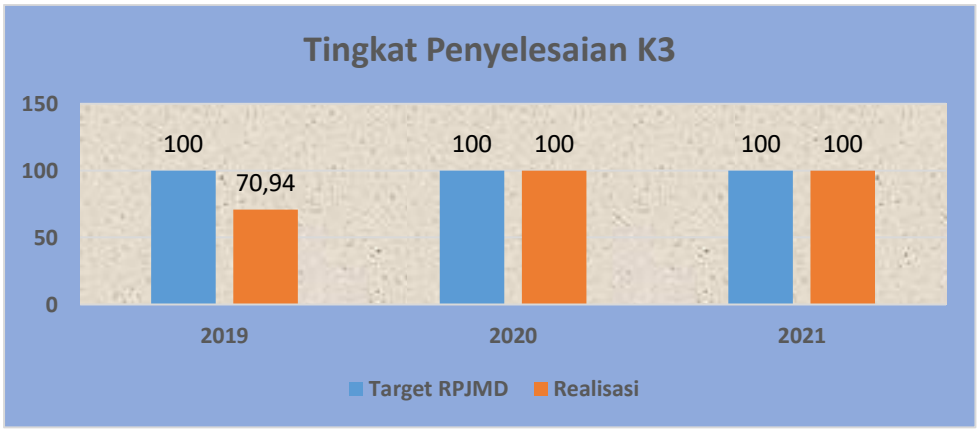

Sumber: Satuan Polisi Pamong Praja Kabupaten Buol Tahun 2022

Gambar 2.75
Target dan Realisasi RPJMD Tingkat Penyelesaian Ketertiban, Keamanan dan Keindahan di Kabupaten Buol Tahun 2019 – 2021

Berdasarkan Tabel 2.75, Persentase tingkat penyelesaian pelanggaran K3 (ketertiban, ketentraman, keindahan) Tahun 2019 – 2021 sangat berfluktuasi. Pada Tahun 2019 tingkat penyelesaian K3 sebesar 70.94 persen, kenaikan hingga 100 persen di ahkhir Tahun 2020. Pada Tahun 2021 kembali naik hingga 100 persen, Artinya tingkat penyelesaian pelanggaran ketertiban, ketentraman, keindahan di Tahun 2021 berdasarkan laporan masyarakat dapat terselesaikan.

3) Cakupan Pelayanan Bencana Kebakaran

Cakupan pelayanan bencana kebakaran adalah jangkauan luas wilayah manajemen kebakaran dibagi luas wailayah kabupaten. Ini maka cakupan pelayanan bencana kebakaran di kabupaten Buol Tahun 2019-2023 di sajikan pada gambar 2.3

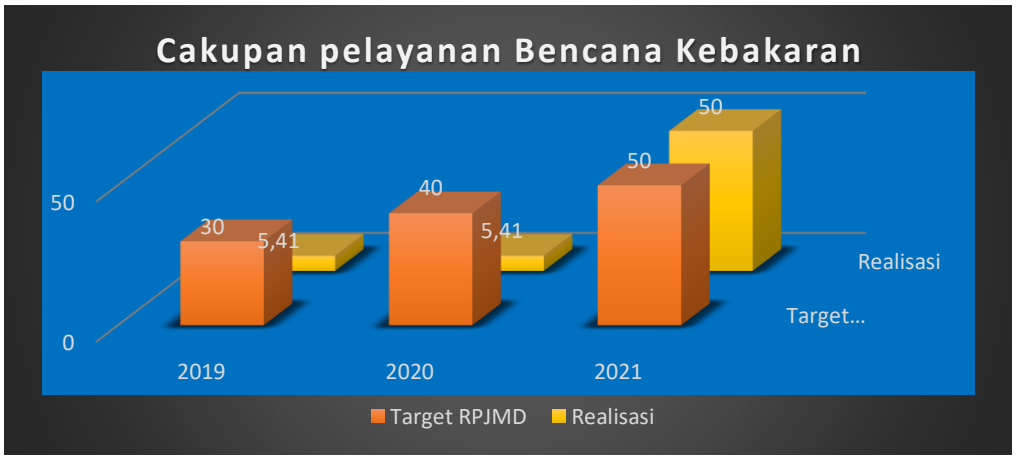

Sumber: Satuan Polisi Pamong Praja Kabupaten Buol Tahun 2022

Gambar 2.76
Target dan Realisasi RPJMD Cakupan Pelayanan Bencana Kebakaran di Kabupaten Buol Tahun 2019 – 2021

Berdasarkan Tabel 2.76, Persentase cakupan pelayanan bencana kebakaran kabupaten/kota sepanjang Tahun 2019-2020 menunjukkan tren peningkatan meskipun tidak begitu signifikan. Pada Tahun 2019 layanan bencana kebakaran 5.41 persen, meningkat hingga sebesar 5.41 persen sampai akhir Tahun 2020. Kembali naik Pada tahun 2021 mencapaian hingga 50.00 persen.

4) Tingkat Waktu Tanggap

Tingkat waktu tanggap adalah jumlah kasus kebakaran di WMK yang tertangani dalam waktu maksimal 15 menit di bagi jumlah kasus kebakaran dalam jangkauan WMK. Maka jumlah tingkat waktu tanggap di kabupaten buol tahun 2019-2023 dan target RPJMD di sajikan pada gambar 2.4 berikut:

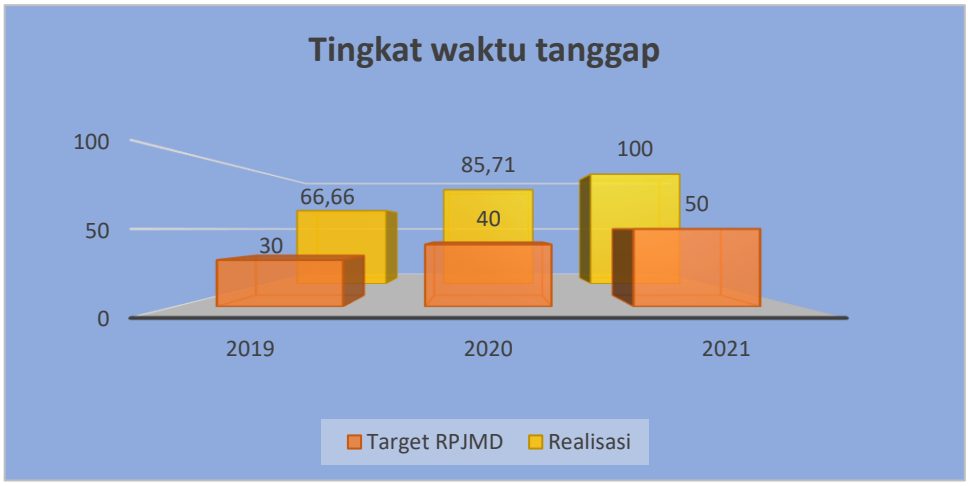

Sumber: Satuan Polisi Pamong Praja Kabupaten Buol Tahun 2022

Gambar 2.77
Target dan Realisasi RPJMD Tingkat waktu tanggap (response time rate) daerah layanan wilayah manajemen kebakaran (WMK) di Kabupaten Buol Tahun 2019 – 2021

Berdasarkan Tabel 2.77, Tingkat waktu tanggap (response time rate) daerah layanan WMK (Wilayah Manajemen Kebakaran) menunjukkan kenaikan capaian . Pada Tahun 2019-2021 tingkat waktu tanggap sebesar 66,66 persen, dan terjadi kenaikan tingkat waktu tanggap hingga sebesar 85,71 persen sampai akhir Tahun 2020. Pada Tahun 2021 kembali naik hingga sebesar 100 persen. perlu adanya bimbingan dan sosialisasi ditingkat masyarakat untuk mengantisipasi awal terjadinya kebakaran serta dukungan ketersediaan sarana dan prasarana yang memadai memadai sehingga tingkat waktu tanggap bisa mencapai 100 persen.

5) Presentase Penegakan Perda

Presentase penegakan Perda adalah jumlah penyelesaian penegakan perda dibagi jumlah pelanggaran Perda. Maka persentase penegakan perda di kabupaten buol tahun 2019-2023 dan Target RPJMD di sajikan pada gambar 2.5 berikut:

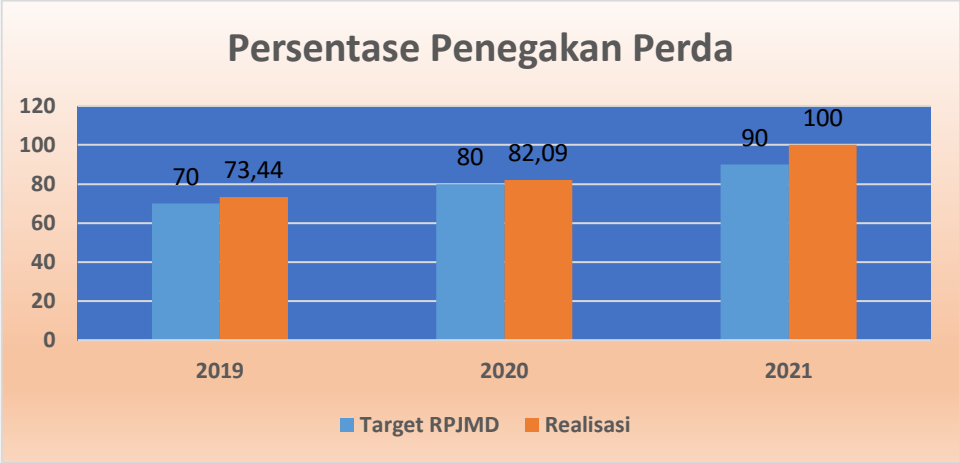

Sumber: Satuan Polisi Pamong Praja Kabupaten Buol Tahun 2022

Gambar 2.78
Target dan Realisasi RPJMD Presentase Penegakan Perda di Kabupaten Buol Tahun 2019 – 2021

Berdasarkan Tabel 2.78, Persentase penegakan PERDA sepanjang Tahun 2019-2021 sangat baik terus meningkat. Tahun 2019 Persentase Penegakan PERDA hanya sebesar 73.44 persen, kemudian naik hingga sebesar 82,09 persen di Tahun 2020. Pada Tahun 2021 kembali naik menjadi sebesar 100 persen. Maka disimpulkan bahwa tingkat realisasi mencapai target RPJMD tahun 2017- 2022 yang telah di tetapkan. Sehingga sangat perlu adanya peningkatan tindakan penertiban nonyustisial terhadap warga masyarakat, aparatur, badan hukum yang melakukan pelanggaran perda atau perkada sehingga penegakan perda bisa sepenuhnya dilaksanakan.

Capaian indikator kinerja pembangunan daerah Urusan Ketentraman dan Ketertiban Umum serta Perlindungan Masyarakat pada Kantor Satuan Polisi Pamong Praja Kab. Buol Tahun 2021 secara umum terlaksana sesuai dengan target dalam RPJMD 2017-2022. Adapun capaian kinerja urusan Satuan Polisi Pamong Praja pada masing-masing indikator untuk laporan Realisasi Kinerja Sampai dengan Triwulan II tahun 2022 dapat dilihat pada tabel berikut:

Tabel 2.5
Capaian Indikator Kinerja Urusan Ketentraman, Ketertiban Umum, dan Perlindungan Masyarakat Triwulan II Tahun 2022

No.	Aspek/Fokus/Bidang Urusan/Indikator Kinerja Pembangunan Daerah	Satuan	Target RKPD 2022	Capaian RKPD TW II 2022	Persentase Capaian Kinerja (%)	Kriteria Penilaian Realisasi Kinerja
1	*2*	*3*	*4*	*5*	*6*	*7*
	Aspek Pelayanan Umum					
	Layanan Urusan Wajib Dasar					
	Ketentraman, Ketertiban Umum, dan Perlindungan Masyarakat				130.8	Sangat Tinggi
1	Cakupan Petugas Perlindungan Masyarakat (Linmas)	%	40	84	210	Sangat Tinggi
2	Tingkat Penyelesaian pelanggaran K3 (ketertiban, Keamanan, Keindahan)	%	100	90	90	Tinggi
3	Cakupan pelayanan bencana kebakaran Kabupaten/kota	%	60	50	83	Tinggi
4	Tingkat waktu tanggap (response time rate) daerah layanan wilayah manajemen kebakaran (WMK)	%	60	100	166	Sangat Tinggi
5	Presentase penegakan PERDA	%	95	100	105	Sangat Tinggi

5. Sosial

PMKS (Penyandang masalah kesejahteraaan sosial) adalah seseorang atau keluarga yang karena suatu hambatan, kesulitan, atau gangguan, tidak dapat melaksanakan fungsi sosialnya dan karenanya tidak dapat menjalin hubungan yang serasi dan kreatif dengan lingkunganya sehingga tidak dapat memenuhi kebutuhan hidupnya.

1) Persentase PMKS yang Memperoleh Bantuan Sosial

Persentase PMKS yang memperoleh bantuan sosial adalah jumlah PMKS yang diberi bantuan yang memperoleh bantuan sosial sepanjang tahun 2019 – 2021. Realisasi capaian tahun 2018-2020 dan target RPJMD 2017-2022 disajikan pada gambar di bawah :

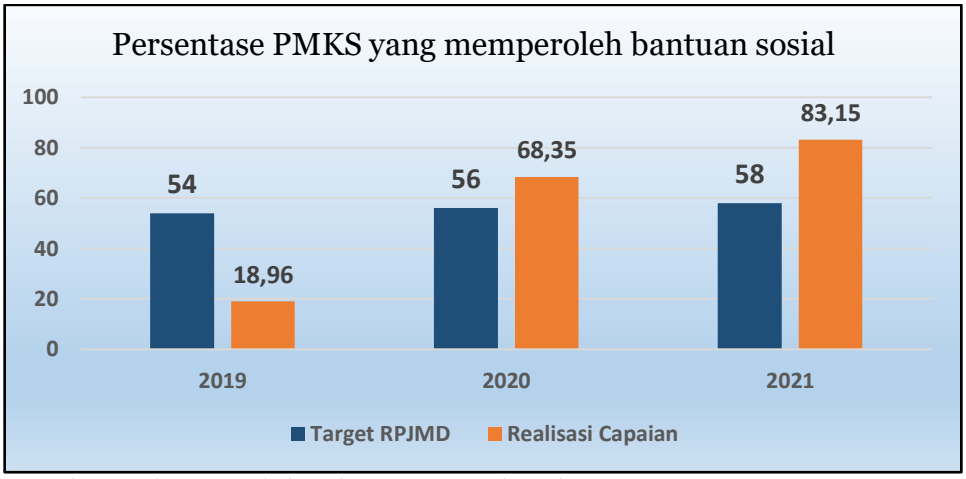

Sumber : Dinas Sosial Kabupaten Buol, Tahun 2022

Gambar 2.79
Target dan Realisasi RPJMD Persentase Penanganan PMKS di Kabupaten Buol Tahun 2019-2021

Berdasarkan gambar di atas capaian Indikator kinerja persentase PMKS yang memperoleh bantuan sosial rata-rata melebihi target RPJMD 2017-2022 yang telah ditetapkan.

2) Persentase panti sosial yang menerima program pemberdayaan sosial melalui Kelompok Usaha Bersama (KUBE) atau kelompok sosial ekonomi sejenis lainnya

Persentase panti sosial yang menerima program pemberdayaan sosial melalui Kelompok Usaha Bersama (KUBE) atau kelompok sosial ekonomi sejenis lainnya adalah Jumlah PMKS dalam 1 (satu) tahun yang menjadi peserta program pemberdayaan masyarakat melalui KUBE atau kelompok sosial ekonomi sejenis terhadap Jumlah PMKS dalam 1 (satu Tahun yang seharusnya menjadi peserta program pemberdayaan masyarakat melalui KUBE atau kelompok sosial ekonomi sejenis. Realisasi capaian tahun 2019-2021 dan target RPJMD 2017-2022 disajikan pada gambar di bawah :

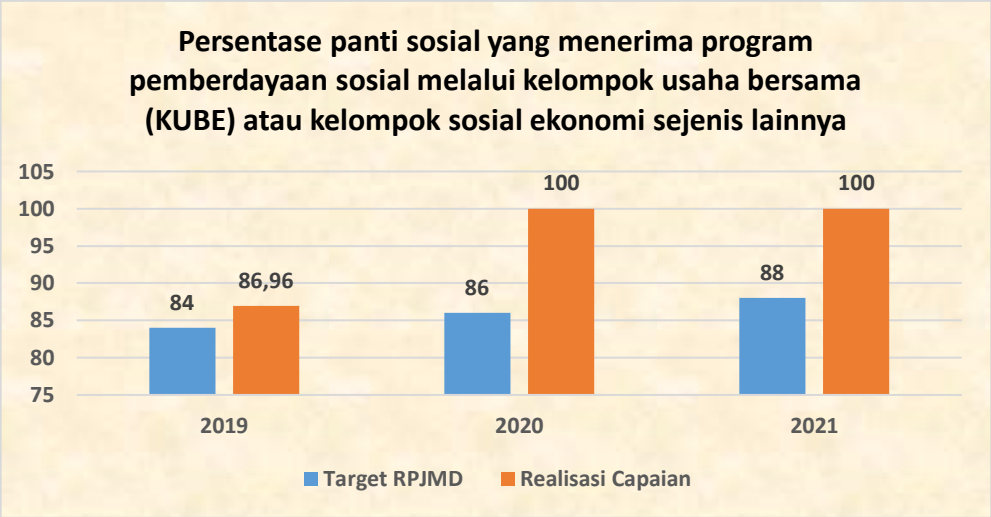

Sumber : Dinas Sosial Kabupaten Buol Tahun 2022

Gambar 2.80
Target dan Realisasi RPJMD Persentase panti sosial yang menerima program pemberdayaan sosial melalui Kelompok Usaha Bersama (KUBE) atau kelompok sosial ekonomi sejenis lainnya di Kabupaten Buol Tahun 2019-2021

Berdasarkan gambar di atas capaian Indikator kinerja persentase PMKS yang memperoleh bantuan sosial rata-rata melebihi target RPJMD 2017-2022 yang telah ditetapkan.

3) Persentase Korban Bencana yang dievakuasi dengan menggunakan sarana prasarana tanggap darurat lengkap

Persentase Korban Bencana yang dievakuasi dengan menggunakan sarana prasarana tanggap darurat lengkap adalah Jumlah korban bencana dalam satu tahun yang dievakuasi dengan menggunakan saran prasarana tanggap darurat lengkap dalam satu tahun terhadap Jumlah korban bencana yang seharusnya dievakuasi dengan menggunakan sarana prasarana tanggap darurat skala. Realisasi capaian tahun 2019-2021 dan target RPJMD 2017-2022 disajikan pada gambar di bawah :

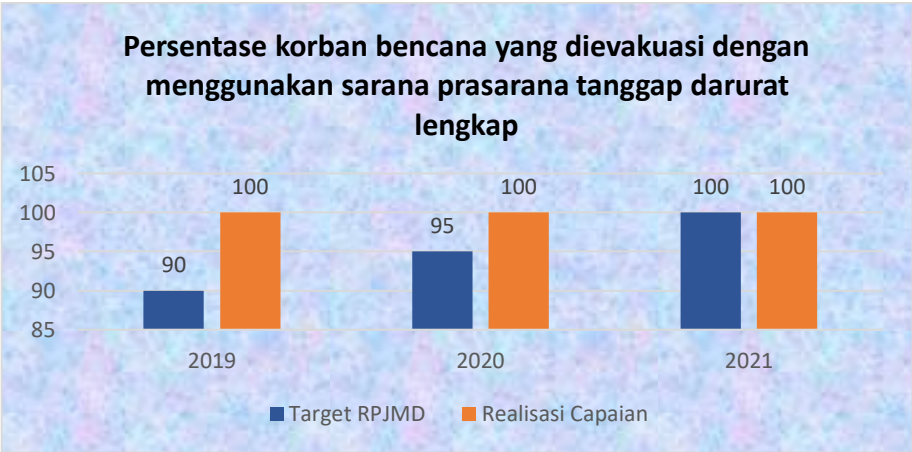

Sumber : Dinas Sosial Kabupaten Buol Tahun 2022

Gambar 2.81
Target dan Realisasi RPJMD Persentase Korban Bencana yang dievakuasi dengan menggunakan sarana prasarana tanggap darurat lengkap Kabupaten Buol Tahun 2019-2021

Berdasarkan gambar di atas capaian Indikator kinerja persentase PMKS yang memperoleh bantuan sosial rata-rata melebihi target RPJMD 2017-2022 yang telah ditetapkan.

4) Persentase penyandang cacat fisik dan mental serta lanjut usia tidak potensial yang telah menerima jaminan sosial

Persentase penyandang cacat fisik dan mental serta lanjut usia tidak potensial yang telah menerima jaminan sosial adalah Jumlah penyandang cacat fisik dan mental serta lansia tidak potensial yang telah menerima jaminan sosial dalam 1 tahun terhadap Jumlah penyandang cacat fisik dan mental serta lansia tidak potensial yang seharusnya menerima jaminan sosial dalam 1 tahun. Realisasi capaian tahun 2019-2021 dan target RPJMD 2017-2022 disajikan pada gambar di bawah :

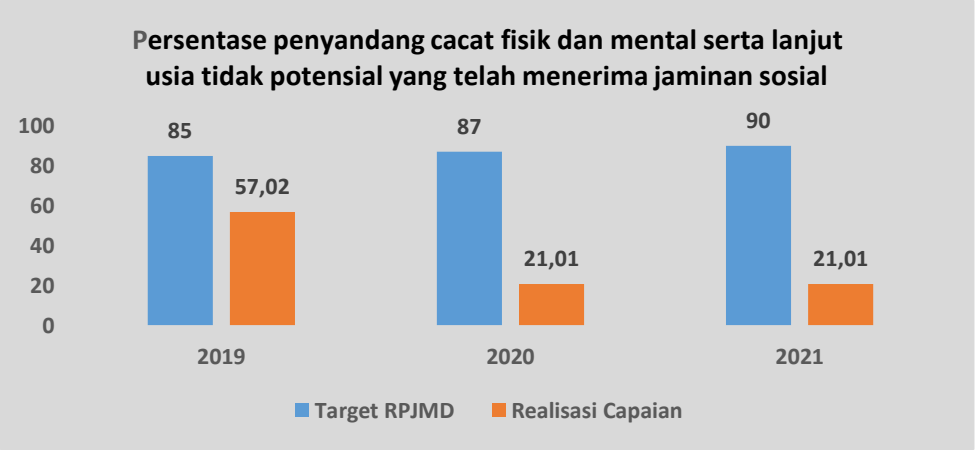

Sumber : Dinas Sosial Kabupaten Buol Tahun 2021

Gambar 2.82
Target dan Realisasi RPJMD Persentase penyandang cacat fisik dan mental serta lanjut usia tidak potensial yang telah menerima jaminan sosial Kabupaten Buol Tahun 2019-2021

Berdasarkan gambar di atas capaian Indikator kinerja persentase PMKS yang memperoleh bantuan sosial rata-rata melebihi target RPJMD 2017-2022 yang telah ditetapkan. Untuk melihat capaian Indikator Kinerja sampai dengan triwulan II 2022 Urusan Sosial dapat dilihat pada tabel berikut ini:

Tabel 2.6
Capaian Indikator Kinerja Utama (IKU) Urusan Sosial Kabupaten Buol Tahun 2022

No.	Aspek/Fokus/Bidang Urusan/Indikator Kinerja Pembangunan Daerah	Satuan	Target RKPD 2022	Capaian RKPD TW II 2022	Persentase Capaian Kinerja (%)	Kriteria Penilaian Realisasi Kinerja
1	*2*	*3*	*4*	*5*	*6*	*7*
	Aspek Pelayanan Umum					
	Layanan Urusan Wajib Dasar					
	Sosial				81,50	Sangat Rendah
1	Persentase PMKS yang memperoleh bantuan sosial	%	*58*	*98,9*	145,44	Melampaui Target
2	Persentase PMKS yang tertangani	%	*58*	98,9	145,44	Melampaui Target
3	Persentase PMKS skala yang memperoleh bantuan sosial untuk pemenuhan kebutuhan dasar	%	*58*	98,7	170,17	Melampaui Target

No.	Aspek/Fokus/Bidang Urusan/Indikator Kinerja Pembangunan Daerah	Satuan	Target RKPD 2022	Capaian RKPD TW II 2022	Persentase Capaian Kinerja (%)	Kriteria Penilaian Realisasi Kinerja
1	*2*	*3*	*4*	*5*	*6*	*7*
4	Persentase panti sosial yang menerima program pemberdayaan sosial melalui kelompok usaha bersama (KUBE) atau Kelompok sosial ekonomi sejenis	*%*	*88*	66,6	75,68	Tinggi
5	Persentase panti sosial yang menyediakan sarana prasarana pelayanan kesehatan sosial	*%*	*40*	-	0	Sangat Rendah
6	Persentase wahana kesejahteraan sosial berbasis masyarakat (WKBSM)	*%*	*68*	-	0	Sangat Rendah
7	Persentase korban bencana yang menerima bantuan sosial selama masa tanggap darurat	*%*	*100*	35,9	35,9	Sangat Rendah
8	Persentase korban bencana yang dievakuasi dengan menggunakan sarana prasarana tanggap darurat lengkap	*%*	*100*	100	100	Sangat Tinggi
9	Persentase penyandang cacat fisik dan mental, serta lanjut usia tidak potensial yang telah menerima jaminan sosial	*%*	*90*	100	111,11	Melampaui Target

Sumber : Dinas Sosial Tahun 2022 (Data Diolah)

Berdasarkan hasil evaluasi RKPD Kabupaten Buol sampai dengan tahun 2022 dapat diketahui untuk capaian indikator Kinerja Urusan Sosial rata-rata 81,50 persen, dengan kriteria penilaian realisasi Kinerja masuk dalam kategori sangat rendah dan bila dikaitkan dengan target RPJMD 2017-2022 hingga akhir triwulan II tahun 2021 capaian kinerja telah menacapai sebesar 75,53 persen.

B. Layanan Urusan Wajib Non Dasar

1. Tenaga Kerja

1) Angka Sengketa Pengusaha-Pekerja per Tahun

Angka sengketa pengusaha-pekerja per Tahun merupakan jumlah sengketa pengusaha pekerja dibahagi jumlah perusahaan dikali 1000. Angka sengketa pengusaha-pekerja di Kabupaten Buol Tahun 2018-2019 disajikan pada Gambar berikut:

Sumber: Dinas Tenaga Kerja dan Transmigrasi Kabupaten Buol Tahun 2022

Gambar 2.83
Target dan Realisasi RPJMD Angka Sengketa Pengusaha-Pekerja Per Tahun Kabupaten Buol Tahun 2019-2021

Gambar diatas menunjukkan Angka sengketa antara pengusaha dan pekerja di Kabupaten Buol sepanjang Tahun 2019-2021 menunjukkan tren angka berfluktuasi. Pada Tahun 2019 angka sengketa pengusaha pekerja sebesar 17.39 angka, turun hingga sebesar 11 angka di Tahun 2020. Kemudian terjadi penaikan angka yang cukup signifikan di Tahun 2021 menjadi sebesar 24 angka. hal ini menunjukkan bahwa perselisihan antara pihak perusahaan dengan pekerja di Kabupaten Buol semakin berkurang. Penyebab adanya konflik sering terjadi di lahan perkebunan sawit milik PT. HIP, yang menyebabkan banyak pekerja yang di PHK.

2) Besaran Kasus Yang Diselesaikan Dengan Perjanjian Bersama

Besaran kasus diselesaikan melalui perjanjian bersama dibagi kasus yang dicatat pada Tahun berkenaan dikali seratus persen. Besaran kasus yang diselesaikan dengan perjanjian bersama sepanjang Tahun 2019 – 2021 disajikan pada Gambar berikut:

Sumber: Dinas Tenaga Kerja dan Transmigrasi Kabupaten Buol Tahun 2022

Gambar 2.84
Target dan Realisasi RPJMD Besaran Kasus Yang Diselesaikan Dengan Perjanjian Bersama Kabupaten Buol Tahun 2019-2021

Gambar diatas Besaran kasus yang diselesaikan dengan perjanjian bersama di Kabupaten Buol sepanjang Tahun 2018 – 2020 sangat berfluktuasi dan mengalami peningkatan ditahun terakhir. Pada Tahun 2019 besaran kasus yang diselesaikan dengan perjanjian bersama sebesar 50 %, turun menjadi sebesar 0 % di Tahun 2020, dan sampai akhir Tahun 2021 mencapai 100 % kasus yang dapat diselesaikan dengan perjanjian Bersama.

3) Besaran Pencari Kerja Yang Terdaftar Yang Ditempatkan

Besaran pencari kerja yang terdaftar yang ditempatkan di Wilayah Kabupaten Buol adalah besaran pencari kerja yang ditempatkan dibagi dengan pencari kerja yang terdaftar dikali seratus persen. Besaran pencari kerja yang terdaftar sepanjang Tahun 2019 – 2021 disajikan pada Gambar berikut:

Sumber: Dinas Tenaga Kerja dan Transmigrasi Kabupaten Buol Tahun 2022

Gambar 2.85
Target dan Realisasi RPJMD Besaran Pencari Kerja yang Terdaftar yang Ditempatkan Kabupaten Buol Tahun 2019-2021

Gambar di atas Besaran pencari kerja yang terdaftar yang ditempatkan sepanjang Tahun 2019-2021 menunjukkan tren angka yang berfluktuasi, pada Tahun 2019 sebesar 2.89 % Terjadi penurunan pada Tahun 2020 sebesar 2,09 % sampai akhir Tahun 2021 naik menjadi sebesar 8.49 %. Penurunan besaran pencari kerja yang ditempatkan tersebut disebabkan karena kurangnya jumlah formasi CPNS dan juga adanya pengurangan tenaga kerja di lahan perkebunan kelapa sawit milik PT. HIP di Tahun 2019, yang mana banyak pekerja yang mengelola perkebunannya secara mandiri.

4) Besaran Pekerja/Buruh Yang Menjadi Peserta Program Jamsostek

Besaran pekerja/buruh yang menjadi peserta program jamsostek adalah besaran jumlah pekerja/buruh peserta jamsostek dibagi dengan jumlah pekerja/buruh dikali seratus persen. Besaran pekerja/buruh peserta jamsostek disajikan pada Gambar berikut:

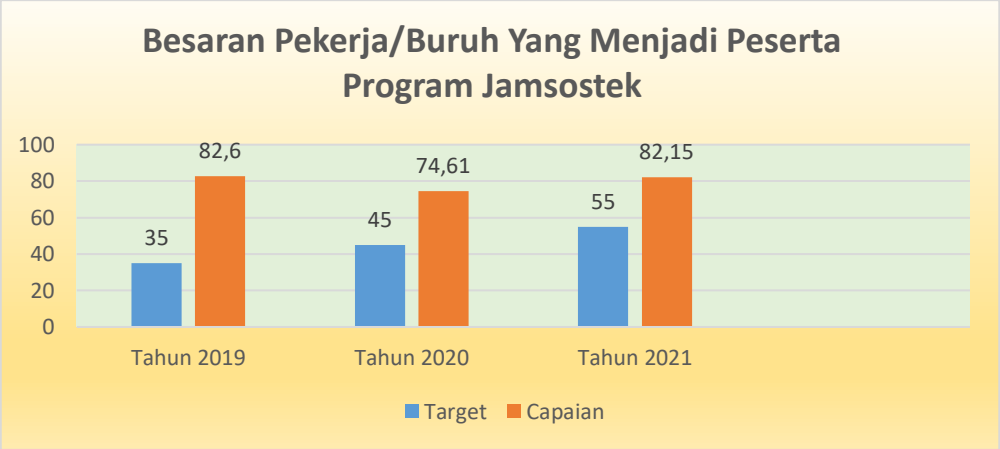

Sumber: Dinas Tenaga Kerja dan Transmigrasi Kabupaten Buol Tahun 2022

Gambar 2.86
Target dan Realisasi RPJMD Besaran Pekerja/Buruh Yang Menjadi Peserta Program Jamsostek Kabupaten Buol Tahun 2019-2021

Besaran pekerja/buruh yang menjadi peserta program jamsostek sepanjang Tahun 2019 – 2021 menunjukkan tren angka berfluktuatif dari sebesar 82.60 % pada Tahun 2019 turun hingga sebesar 74.61 % hingga akhir Tahun 2020. Kemudian Naik kembali menjadi sebesar 82.15 % Penurunan besaran peserta jamsostek tersebut disebabkan karena sebahagian pekerja sudah beralih profesi dan pindah keluar daerah Kabupaten Buol di Tahun bersangkutan.

5) Besaran Tenaga Kerja Yang Mendapatkan Pelatihan Berbasis Kompetensi

Besaran tenaga kerja yang mendapatkan pelatihan adalah besaran jumlah tenaga kerja yang dilatih dibagi jumlah dengan jumlah pendaftar pelatihan berbasis kompetensi dikali seratus persen. Besaran pekerja yang dilatih disajikan pada Gambar berikut:

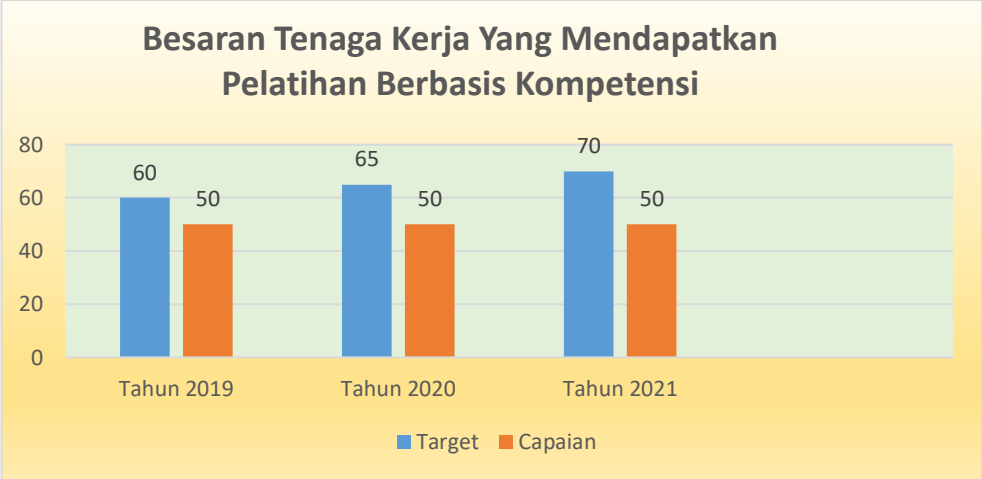

Sumber: Dinas Tenaga Kerja dan Transmigrasi Kabupaten Buol Tahun 2022

Gambar 2.87
Target dan Realisasi RPJMD Besaran Tenaga Kerja Yang Mendapatkan Pelatihan Berbasis Kompetensi Kabupaten Buol Tahun 2019 – 2021

Gambar diatas menunjukkan Besaran tenaga kerja yang mendapatkan pelatihan berbasis kompetensi, sepanjang Tahun 2019 – 2021 menunjukan tren angka yang stagnan Pada Tahun 2019-2021 besaran tenaga kerja yang mendapat pelatihan berbasis kompetensi sebesar 50 %.

6) Besaran Tenaga Kerja Yang Mendapatkan Pelatihan Berbasis Masyarakat,

Besaran tenaga kerja yang mendapatkan pelatihan adalah besaran jumlah tenaga kerja yang dilatih dibagi jumlah dengan jumlah pendaftar pelatihan berbasis kompetensi, masyarakat dan kewirausahaan dikali seratus persen. Besaran pekerja yang dilatih disajikan pada Gambar berikut:

Sumber: Dinas Tenaga Kerja dan Transmigrasi Kabupaten Buol Tahun 2022

Gambar 2.88
Target dan Realisasi RPJMD Besaran Tenaga Kerja Yang Mendapatkan Pelatihan Berbasis Masyarakat Kabupaten Buol Tahun 2019 – 2021

Gambar diatas menunjukkan besaran tenaga kerja yang mendapatkan pelatihan berbasis masyarakat, sepanjang Tahun 2019 – 2021 menunjukkan tren yang angka yang menurusn hanya berkisaran di angka 40 %,pada tahun 2021menurun hingga dan masih jauh dari target Rencana Pembangunan Jangka Menengah Daerah Kabupaten Buol Tahun 2017-2022 yang ditentukan sebelumnya, dimana pada Tahun 2019 dan 2020 target sebesar 80 % realisasinya hanya 40 %, begitu juga pada Tahun 2021 belum mencapai target dimana 85 % target ditentukan dan hanya 0 % capaian. Data tersebut menunjukkan sampai akhir Tahun 2021 belum ada tenaga kerja yang diberikan pelatihan baik yang berbasis kemasyrakatan.

7) Besaran Tenaga Kerja Yang Mendapatkan Pelatihan Berbasis Kewirausahaan

Besaran tenaga kerja yang mendapatkan pelatihan adalah besaran jumlah tenaga kerja yang dilatih dibagi jumlah dengan jumlah pendaftar pelatihan berbasis kewirausahaan dikali seratus persen. Besaran pekerja yang dilatih disajikan pada Gambar berikut:

Sumber: Dinas Tenaga Kerja dan Transmigrasi Kabupaten Buol Tahun 2022

Gambar 2.89
Target dan Realisasi RPJMD Besaran Tenaga Kerja Yang Mendapatkan Pelatihan Berbasis Kewirausahaan Kabupaten Buol Tahun 2019– 2021

Gambar diatas menunjukkan besaran tenaga kerja yang mendapatkan pelatihan berbasis kewirausahaan, sepanjang Tahun 2019 – 2021 menunjukkan tren angka yang menurun. Pada Tahun 2019 -2021 besaran tenaga kerja yang mendapat pelatihan berbasis kewirausahaan sebesar 83.33, Pada Tahun 2021 turun hingga menjadi sebesar 0 % persen sampai akhir Tahun 2021. Data tersebut menunjukkan sampai akhir Tahun 2021 belum ada tenaga kerja yang diberikan pelatihan baik yang berbasis kewirausahaan.

Kegiatan Pelatihan berbasis kompetensi bagi tenaga kerja ditujukan untuk menciptakan tenaga kerja yang berkompeten, profesional dan produktif dalam melaksanakan tugas pekerjaannya, sesuai dengan kemampuannya serta menguasai jenis dan tingkat kompetensi kerja tertentu. Selain itu dengan adanya pelatihan berbasis kompetensi diharapkan dapat meningkatkan pengetahuan, keterampilan, dan sikap kerja yang sesuai dengan standar yang telah ditetapkan.

Indikator penting lainnya yaitu besaran tenaga kerja yang mendapatkan pelatihan berbasis kompetensi, dari target yang telah ditetapkan RKPD Tahun 2022 sebesar 70 % telah terealisasi sebesar 50 % dengan presentase capaian 71.42 %, gambaran Target dan capaian tersebut dapat dilihat pada tabel berikut :

Tabel 2.7
Capaian Indikator Kinerja Kunci Urusan Tenaga Kerja
Triwulan II Tahun 2022

No.	Aspek/Fokus/Bidang Urusan/Indikator Kinerja Pembangunan Daerah	Satuan	Target RKPD 2022	Capaian RKPD TW II 2022	Persentase Capaian Kinerja (%)	Kriteria Penilaian Realisasi Kinerja
1	*2*	*3*	*4*	*5*	*6*	*7*
	Aspek Pelayanan Umum					
	Layanan Urusan Wajib Non Dasar					
	Tenaga Kerja					
1	Angka sengketa pengusaha-pekerja per Tahun	Angka	0	24	0	Tinggi
2	Besaran kasus yang diselesaikan dengan Perjanjian Bersama (PB)	%	80	100	125	Sangat Tinggi
3	Besaran pencari kerja yang terdaftar yang ditempatkan	%	35	8.49	24.25	Sangat Rendah
4	Besaran pekerja/buruh yang menjadi peserta program Jamsostek	%	55	82.15	149.3	Sangat Tinggi
5	Besaran tenaga kerja yang mendapatkan pelatihan berbasis kompetensi	%	70	50	71.42	Sedang
6	Besaran tenaga kerja yang mendapatkan pelatihan berbasis masyarakat	%	85	40	0	Sangat Rendah
7	Besaran tenaga kerja yang mendapatkan pelatihan berbasis kewirausahaan	%	70	0	0	Sangat Rendah

Sumber : Dinas Tenaga Kerja dan Trnasmigrasi Kabupaten Buol Tahun 2022 (data diolah)

Berdasarkan hasil evaluasi RKPD Kabupaten Buol Tahun 2022 dapat diketahui untuk capaian kinerja urusan Ketenaga Kerjaan secara umum mencapai 82 % dengan kriteria penilaian realisasi masuk dalam kategori Tinggi dan bila dikaitkan dengan target RKPD Tahun 2022 hingga akhir Triwulan II Tahun 2021 capaian Kinerja Bidang Ketenaga Kerjaan adalah 76.96 %.

2. Pemberdayaan Perempuan dan Perlindungan Anak

1) Persentase Partisipasi Perempuan di Lembaga Pemerintah

Persentase Partisipasi Perempuan di Lembaga Pemerintah adalah jumlah pekerja perempuan di lembaga pemerintah terhadap Jumlah pekerja perempuan. Realisasi capaian tahun 2019-2021 dan target RPJMD 2017-2022 disajikan pada gambar di bawah :

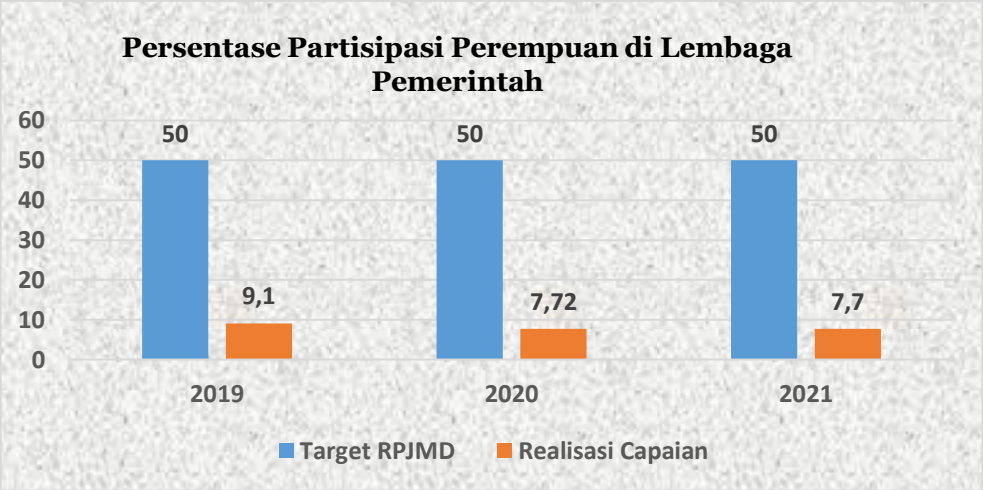

Sumber: Dinas Pemberdayaan Perempuan dan Perlindungan Anak, Pemberdayaan Masyarakat dan Desa Kabupaten Buol Tahun 2022

Gambar 2.90
Target dan Realisasi RPJMD Persentase Partisipasi Perempuan di Lembaga Pemerintah Tahun 2019 – 2021

Berdasarkan gambar di atas capaian Indikator Persentase Partisipasi Perempuan di Lembaga Pemerintah dibawah rata-rata target RPJMD 2017-2022 yang telah ditetapkan.

2) Proporsi Kursi Yang Diduduki Perempuan di DPRD

Proporsi Kursi Yang Diduduki Perempuan di DPRD adalah jumlah kursi DPRD yang diduduki perempuan dibagi total jumlah kursi di keanggotaan DPRD. Realisasi capaian tahun 2019-2021 dan target RPJMD 2017-2022 disajikan pada gambar di bawah :

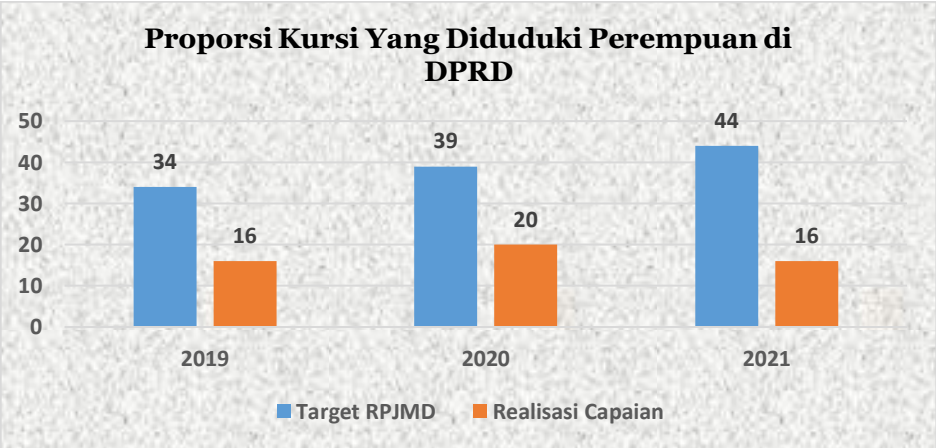

Sumber: Dinas Pemberdayaan Perempuan dan Perlindungan Anak, Pemberdayaan Masyarakat dan Desa Kabupaten Buol Tahun 2022

Gambar 2.91
Target dan Realisasi RPJMD Proporsi Kursi Yang Diduduki Perempuan di DPRD Tahun 2019 – 2021

Berdasarkan gambar di atas Proporsi Kursi Yang Diduduki Perempuan di DPRD belum mencapai target RPJMD 2017-2022 yang telah ditetapkan.

3) Partisipasi Perempuan di lembaga swasta

Partisipasi Perempuan di lembaga swasta adalah pekerja perempuan di lembaga swasta di bagi total jumlah pekerja perempuan. Realisasi capaian tahun 2019-2021 dan target RPJMD 2017-2022 disajikan pada gambar di bawah ini :

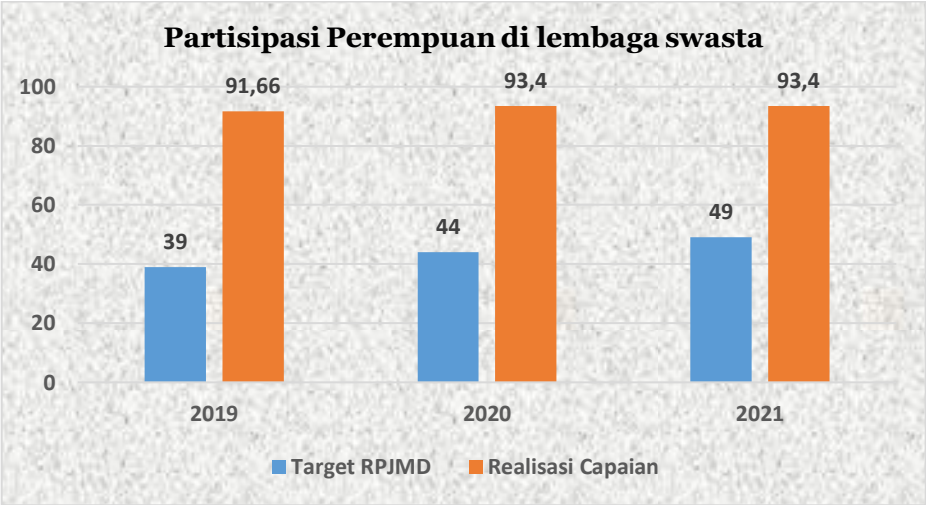

Sumber: Dinas Pemberdayaan Perempuan dan Perlindungan Anak, Pemberdayaan Masyarakat dan Desa Kabupaten Buol Tahun 2022.

Gambar 2.92
Target dan Realisasi RPJMD Partisipasi Perempuan di lembaga swasta Tahun 2019 – 2021

Berdasarkan gambar di atas Proporsi Kursi Yang Diduduki Perempuan dilembaga swasta melebihi target RPJMD 2017-2022 yang telah ditetapkan.

4) Rasio KDRT

Rasio KDRT adalah Jumlah KDRT dibagi total jumlah rumah tangga . Realisasi capaian tahun 2019-2021 dan target RPJMD 2017-2022 disajikan pada gambar di bawah ini :

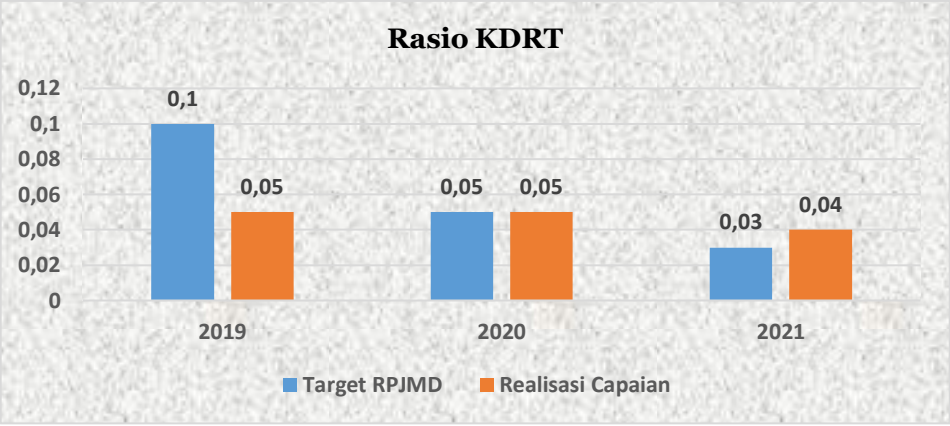

Sumber: Dinas Pemberdayaan Perempuan dan Perlindungan Anak, Pemberdayaan Masyarakat dan Desa Kabupaten Buol Tahun 2022

Gambar 2.93
Target dan Realisasi RPJMD Rasio KDRT Tahun 2019 – 2021

Berdasarkan gambar di atas Rasio KDRT di bawah target RPJMD 2017-2022 yang telah ditetapkan. Untuk melihat capaian Indikator Kinerja sampai dengan triwulan II 2022 Urusan Sosial dapat dilihat pada tabel berikut ini :

Tabel 2.8
Capaian Kinerja Penyelenggaraan Urusan Pemberdayaan Perem Puandan Perlindungan Anak Kabupaten Buol

No.	Aspek/Fokus/Bidang Urusan/Indikator Kinerja Pembangunan Daerah	Satuan	Target RKPD 2022	Capaian RKPD TW II 2022	Persentase Capaian Kinerja (%)	Kriteria Penilaian Realisasi Kinerja
1	*2*	*3*	*4*	*5*	*6*	*7*
	Aspek Layanan Umum					
	Layanan Urusan wajib non dasar					
	Pemberdayaan Perempuan dan Perlindungan Anak				78,49	sangat rendah
1	Persentase partisipasi perempuan di lembaga pemerintah	Persen	50	0,077	0,15	sangat rendah
2	Jumlah kursi yang diduduki perempuan di DPR	Persen	44	16	36,36	Tinggi
3	Partisipasi perempuan dilembaga swasta	Persen	49	3	6	sangat rendah
4	Rasio KDRT	Persen	0,03	0,05	66,7	Melampaui Target
5	Persentase jumlah tenaga kerja dibawah umur	Persen	7	-	-	sangat rendah
6	Persentase angkatan kerja perempuan	Persen	53	100		Sedang
7	Cakupan perempuan dan anak korban kekerasan yang mendapatkan penanganan oleh petugas terlatih	Persen	100	100	100	Sangat Tingi

No.	Aspek/Fokus/Bidang Urusan/Indikator Kinerja Pembangunan Daerah	Satuan	Target RKPD 2022	Capaian RKPD TW II 2022	Persentase Capaian Kinerja (%)	Kriteria Penilaian Realisasi Kinerja
1	*2*	*3*	*4*	*5*	*6*	*7*
8	Cakupan perempuan dan anak korban kekerasan yang mendapatkan penanganan oleh petugas terlatih dipuskesmas mampu tata laksana KtP/A dan PPT/PKT di Rumah Sakit	Orang	100	-	-	Sangat Rendah
9	Cakupan layanan rehabilitasi sosial yang diberikan oleh petugas rehabilitasi sosial terlatih bagi perempuan dan anak korban kekerasan di dalam unit pelayanan terpadu	Persen	100	100	100	Sangat Tinggi
10	Cakupan penegakan hukum dari tingkat penyidikan sampai dengan putusan pengadilan atas kasus-kasus kekerasan terhadap perempuan dan anak	Persen	100	-	-	sangat rendah
11	Cakupan perempuan dan anak korban kekerasan yang mendapatkan layanan hukum	Persen	100	100	100	Sangat Tinggi
12	Cakupan layanan pemulangan bagi perempuan dan anak korban kekerasan	Persen	100	-	-	Sangat Rendah
13	Cakupan layanan reintegrasi sosial bagi perempuan dan anak korban kekerasan	Orang	100	-	-	Sangat Rendah
14	Rasio APM perempuan / laki-laki di SD	Rasio	85	97,55	114,76	Melampaui Target
15	Rasio APM perempuan / laki-laki di SMP	Rasio	85	76,00	89,41	Melampaui Target
16	Rasio APM perempuan / laki-laki di SMA	Rasio	85	62,52	-	Rendah
17	Rasio APM perempuan / laki-laki di Perguruan Tinggi	Rasio	85	-	-	Sangat Rendah
18	Rasio melek huruf perempuan terhadap laki-laki pada kelompok usia 15-24 tahun	Rasio	85	-	-	Sangat Rendah

Sumber : Dinas Pemberdayaan Perempuan dan Perlindungan Anak, Pemberdayaan Masyarakat dan Desa Tahun 2022 (Data Diolah).

Berdasarkan hasil evaluasi RKPD Kabupaten Buol sampai dengan tahun 2022 dapat diketahui untuk capaian indikator Kinerja Pemberdayaan Perempuan dan Perlindungan Anak rata-rata 78,49 persen, dengan kriteria penilaian realisasi Kinerja masuk dalam kategori sangat rendah dan bila dikaitkan dengan target RPJMD 2017-2022 hingga akhir triwulan II tahun 2022 capaian kinerja telah menacapai sebesar 39,29 persen.

3. Pangan

1) Ketersediaan Pangan Utama

Ketersediaan pangan merupakan aspek penting dalam mewujudkan ketahanan pangan. Penyediaan pangan diperlukan untuk memenuhi kebutuhan pangan bagi masyarakat, rumah tangga, dan perseorangan secara berkelanjutan. Untuk memenuhi kebutuhan pangan masyarakat dan meningkatkan kuantitas serta kualitas konsumsi pangan, diperlukan target pencapaian angka ketersediaan pangan per kapita per tahun sesuai dengan angka kecukupan gizinya. Data mengenai target RPJMD dan realisasi pencapaian kinerja ketersediaan pangan dalam kurun waktu 3 (tiga) tahun tersaji pada gambar dibawah ini

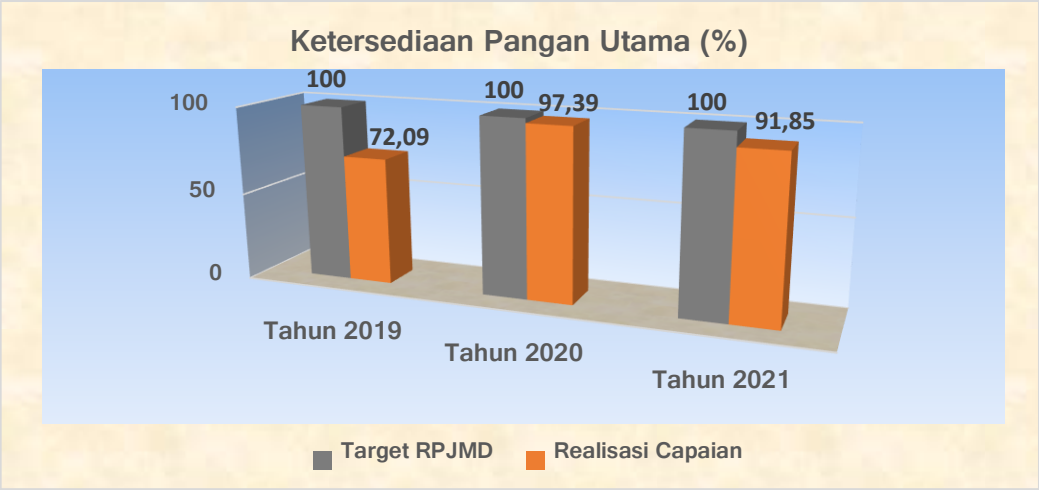

Sumber data : Dinas Ketahanan Pangan dan Pertanian Tahun 2022 (data diolah)

Gambar 2.94
Target RPJMD dan Realisasi Ketersediaan Pangan di Kabupaten Buol Tahun 2019 – 2021

Berdasarkan gambar diatas menunjukkan bahwa tingkat realisasi jumlah ketersedian pangan dari tahun 2019 sampai dengan tahun 2020 terus mengalami peningkatan, pada tahun 2021 mengalami penurunan sebesar 6% dari tahun 2020. Namun target rpjmd pada tahun 2017 sampai dengan tahun 2021 sebesar 100%. Pada tahun 2020 tingkat realisasi hampir mencapai target rpjmd tahun 2017-2022 yang telah ditetapkan. Adapun faktor-faktor yang mempengaruhi ketersediaan pangan yakni stok, produksi, impor dan ekspor. Pada sisi kebutuhan pangan penduduk, ketersediaan pangan berhubungan terutama dengan faktor jumlah penduduk dan pola konsumsi pangannya. Jumlah penduduk dan pola konsumsinya menentukan jumlah dan kualitas pangan yang dibutuhkan atau yang perlu disediakan. Faktor-faktor yang tampaknya sangat mempengaruhi konsumsi pangan

adalah jenis dan banyaknya pangan yang diproduksi dan tersedia, tingkat pendapatan, pengetahuan gizi, dan harga pangan.

2) Pencapaian Skor Pola Pangan Harapan

PPH merupakan susunan beragam pangan yang didasarkan atas proporsi keseimbangan energi dari berbagai kelompok pangan untuk memenuhi kebutuhan energi dan zat gizi lainnya, baik dalam jumlah maupun mutu dengan mempertimbangkan segi daya terima, ketersediaan pangan, ekonomi, budaya dan agama. PPH merupakan instrumen sederhana untuk menilai situasi konsumsi pangan penduduk, baik jumlah maupun komposisi pangan menurut jenis pangan yang dinyatakan dalam skor PPH. Semakin tinggi skor PPH, konsumsi pangan semakin beragam dan bergizi seimbang (maksimal 100). Skor PPH merupakan indikator mutu gizi dan keragaman konsumsi pangan sehingga dapat digunakan untuk merencanakan kebutuhan konsumsi pangan pada tahun-tahun mendatang. PPH dapat digunakan sebagai pedoman dalam evaluasi dan perencanaan penyediaan, produksi dan konsumsi pangan penduduk, baik secara kuantitas, kualitas, maupun keragamannya dengan mempertimbangkan aspek sosial, ekonomi, budaya, agama dan cita rasa. Pencapaian skor Pola Pangan Harapan adalah persentase AKG (Angka Kecukupan Gizi) dikali dengan bobot masing – masing kelompok pangan. Data mengenai target RPJMD dan realisasi pencapaian kinerja pencapaian skor pola pangan harapan dalam kurun waktu 3 (tiga) tahun tersaji pada gambar dibawah ini :

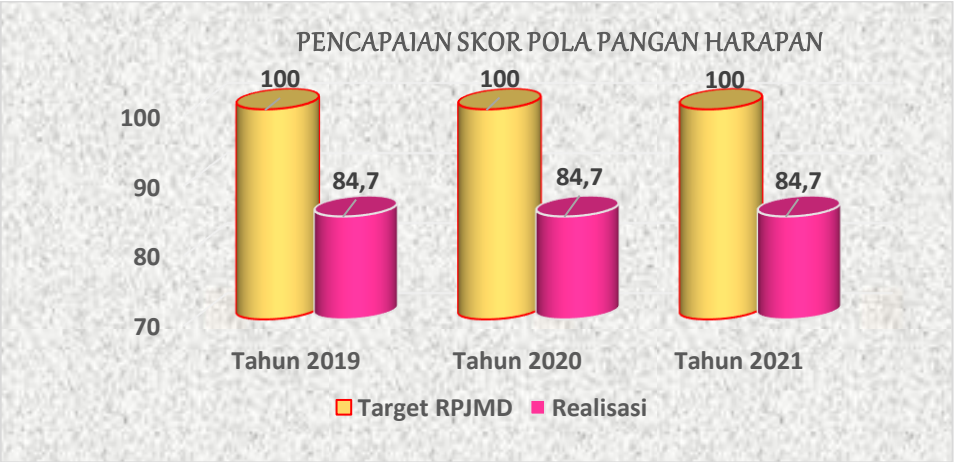

Sumber: Dinas Ketahanan Pangan dan Pertanian Kabupaten Buol Tahun 2022 (data diolah)

Gambar 2.95
Target RPJMD dan Realisasi Pencapaian Skor Pola Pangan Harapan (PPH) Kabupaten Buol Tahun 2019-2021

Gambar 2.94, menunujkkan bahwa skor pola pangan harapan tercapai sebesar 84,70 % pada tahun 2018 sampai dengan tahun 2021, sedangkan target RPJMD Kabupaten Buol sebesar 100% pada tahun 2019 sampai dengan 2021. Berdasarkan data yang ditunjukkan oleh Skor Pangan Harapan, sudah cukup baik meskipun belum mencapai kondisi ideal sehingga masih diperlukan upaya untuk menganekaragaman konsumsi pangan masyarakat menuju skor PPH yang ideal agar hidup sehat, aktif dan produktif.

3) Penguatan Cadangan Pangan

Cadangan pangan merupakan salah satu komponen penting dalam ketersediaan pangan, karena cadangan pangan merupakan sumber pasokan untuk mengisi kesenjangan antara produksi dan kebutuhan dalam negeri atau daerah dari waktu ke waktu. Cadangan pangan terdiri dari cadangan pangan pemerintah dan cadangan pangan masyarakat. Cadangan panga pemerintah terdiri dari pemerintah pusat, pemerintah provinsi dan pemerintah kab/kota, yang mencakup pangan tertentu yang bersifat pangan pokok. Untuk cadangan pangan pemerintah daerah, termasuk cadangan pangan pemerintah desa, diatur pada Peraturan Menteri Dalam Negeri Nomor 30 Tahun 2008 tentang Cadangan Pangan Pemerintah Desa. Untuk cadangan pangan masyarakat meliputi rumah tangga, pedagang dan industri pengolahan.

Cadangan pangan pemerintah adalah cadangan pangan tertentu bersifat pokok di tingkat nasional yaitu persediaan pangan pokok tertentu, misalnya beras, sedangkan di tingkat daerah dapat berupa pangan pokok masyarakat di daerah setempat. Cadangan pangan pemerintah pusat dituangkan dalam bentuk Cadangan Beras Pemerintah, yang dananya bersumber dari APBN, serta dijadikan sebagai stok beras nasional. Pengelolaan Cadangan Beras Pemerintah Pusat dilakukan oleh Perum BULOG dan dimanfaatkan untuk bantuan darurat akibat bencana serta mengatasi gejolak harga beras (OPM).

Penguatan cadangan pangan adalah jumlah cadangan pangan Kabupaten dibagi dengan 100 ton dikali 100%. Data mengenai target RPJMD dan realisasi pencapaian kinerja penguatan cadangan pangan dalam kurun waktu 3 (tiga) tahun tersaji pada gambar dibawah ini :

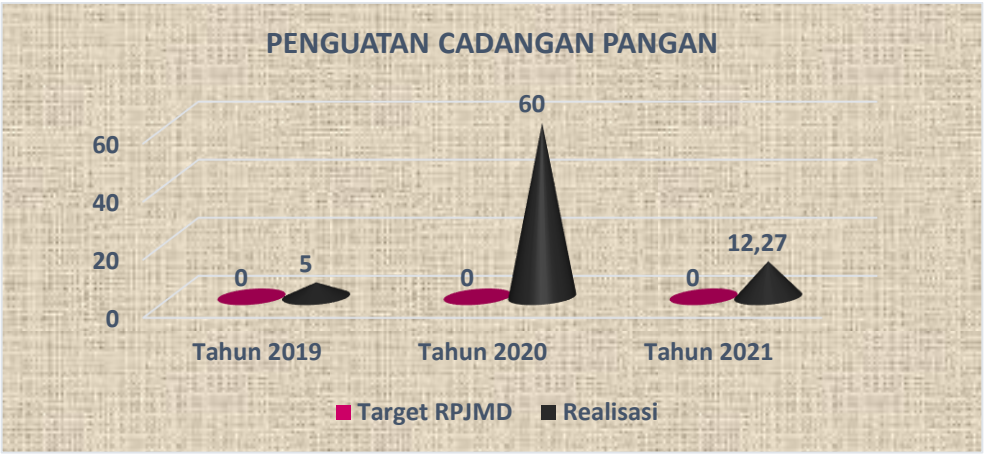

Sumber: Dinas Ketahanan Pangan dan Pertanian Kabupaten Buol Tahun 2022 (data diolah)

Gambar 2.96
Target RPJMD dan Realisasi Penguatan Cadangan Pangan Kabupaten Buol Tahun 2019-2021

Gambar 2.95, menunjukkan bahwa jumlah cadangan pangan pada tahun 2019 sebesar 5 % dan mengalami peningkatan drastis pada tahun 2020 sebesar 60 % dan menurun sebesar 12,27% di tahun 2021. Berdasarkan data yang ditunjukkan terkait dalam pengembangan cadangan pangan tidak selalu terpaku kepada ada atau tidak ada gudang cadangan pangan. Dalam mendorong pengembangan cadangan pangan pemerintah daerah, Pemerintah Daerah Kabupaten Buol perlu melakukan upaya diantaranya menyusun Peraturan Bupati tentang Pengelolaan Cadangan Pangan Pemerintah Daerah Kabupaten Buol, Alokasi APBD Kabupaten Buol untuk pengadaan Cadangan Pangan Pemerintah.

Untuk capaian indikator kinerja lainnya pada urusan pangan sampai dengan triwulan II pada tahun 2022 yang dilaksanakan oleh Dinas Ketahanan Pangan dan Pertanian dapat diliat pada tabel berikut:

Tabel 2.9
Capaian Kinerja RKPD 2022 Urusan Pangan Kabupaten Buol

No.	Aspek/Fokus/Bidang Urusan/Indikator Kinerja Pembangunan Daerah	Satuan	Target RKPD 2022	Capaian RKPD TW II 2022	Persentase Capaian Kinerja (%)	Kriteria Penilaian Realisasi Kinerja
1	*2*	*3*	*4*	*5*	*6*	*7*
	Aspek Layanan Umum					
	Layanan Urusan Wajib Non Dasar					
	Pangan				0,00	Sangat Rendah
1	Ketersediaan Pangan Utama	%	90	0	0	Sangat Rendah
2	Penanganan Daerah Rawan Pangan	%	1,88	0	0	Sangat Rendah

No.	Aspek/Fokus/Bidang Urusan/Indikator Kinerja Pembangunan Daerah	Satuan	Target RKPD 2022	Capaian RKPD TW II 2022	Persentase Capaian Kinerja (%)	Kriteria Penilaian Realisasi Kinerja
1	*2*	*3*	*4*	*5*	*6*	*7*
3	Pencapaian Skor Pola Pangan Harapan	%	86	0	0	Sangat Rendah
4	Pengawasan dan Pembinaan Keamanan Pangan	%	100	0	0	Sangat Rendah
5	Penguatan Cadangan Pangan	%	100	0	0	Sangat Rendah

Sumber Data : Dinas Ketahanan Pangan dan Pertanian Tahun 2022 (Data Diolah)

Berdasarkan hasil evaluasi RKPD Kabupaten Buol tahun 2022 dapat diketahui untuk capaian kinerja urusan pangan tahun 2022 secara umum belum mencapai target. Hal ini disebabkan pengukuran indikator kinerja dilaksanakan pada akhir tahun berjalan. Berdasarkan data tersebut kriteria penilaian realisasi kinerja urusan pangan masuk dalam kategori "***Sangat Rendah***".

4. Pertanahan

1) Persentase Luas Lahan Bersertifikat

Persentase luas lahan bersertifikat merupakan jumlah luas lahan bersertifikat dibandingkan dengan jumlah luas wilayah Kabupaten Buol. Target RPJMD dan realisasi persentase luas lahan bersertifikat di Kabupaten Buol dari tahun 2019 sampai dengan 2021 disajikan pada gambar berikut

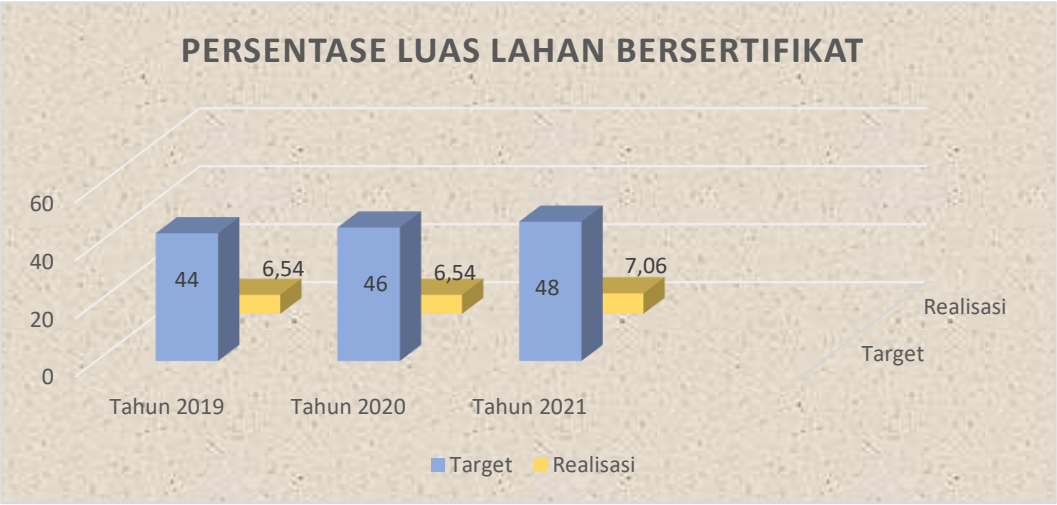

Sumber Data: Dinas Perumahan Rakyat Dan Kawasan Permukiman Kab. Buol Tahun 2022 (Data Diolah)

Gambar 2.97
Target RPJMD dan Realisasi Persentase Luas Lahan Bersertifikat di Kabupaten Buol Tahun 2019 – 2021

Pada gambar diatas menunjukkan tingkat realisasi pada tahun 2019 dan tahun 2020 sebesar 6.54% dan tahun 2021 sebesar 7.06% belum mencapai target RPJMD yang telah ditetapkan yaitu tahun 2019 44%, tahun 2020 46% dan tahun 2021 sebesar 48%.

2) Penyelesaian Kasus Tanah Negara

Tidak dipungkiri bahwa masalah tanah dilihat dari segi yuridisnya merupakan hal yang tidak sederhana pemecahannya. Untuk mendapatkan jumlah persentase penyelesaian Kasus Negara caranya membandingkan jumlah kasus yang diselesaikan dengan jumlah kasus yang terdaftar.

Target RPJMD dan realisasi Penyelesaian Kasus Tanah Negara di Kabupaten Buol dari tahun 2019 sampai dengan 2021 disajikan pada gambar berikut:

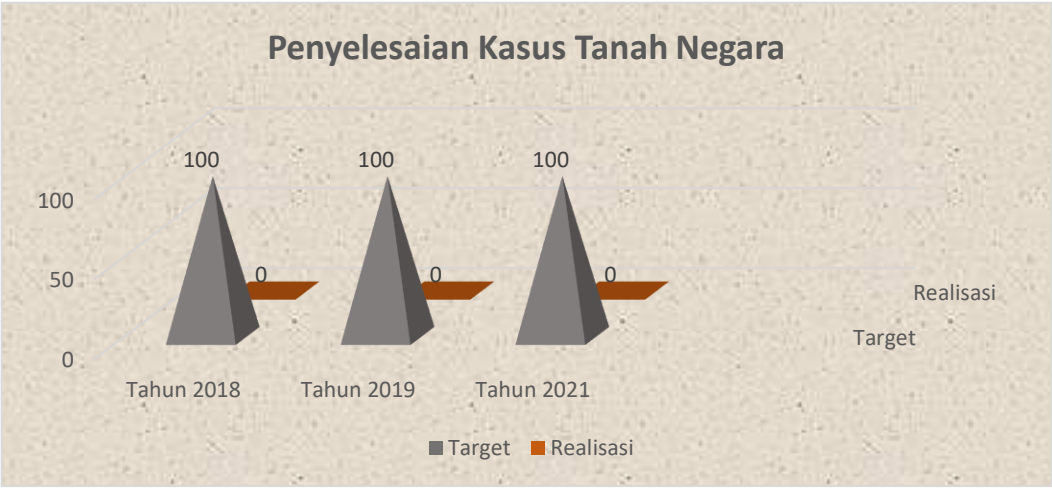

Sumber Data: Dinas Perumahan Rakyat Dan Kawasan Permukiman Kab. Buol Tahun 2022 (Data Diolah)

Gambar 2.98
Target RPJMD dan Realisasi Penyelesaian Kasus Tanah Negara di Kabupaten Buol Tahun 2019 – 2021

Pada gambar diatas menunjukkan bahwa tingkat realisasi Penyelesaian kasus tanah negara pada tahun 2019 sampai dengan tahun 2021 adalah masih 0% belum mencukupi dari target yang ditentukan yaitu 100%.

3) Penyelesaian Izin Lokasi

Izin lokasi adalah izin yang diberikan kepada perusahaan untuk memperoleh tanah yang diperlukan dalam rangka penanaman modal yang berlaku pula sebagai izin pemindahan hak, dan untuk menggunakan tanah tersebut guna keperluan

usaha penanaman modalnya. Penyelesaian izin lokasi merupakan jumlah izin lokasi dibandingkan dengan permohonan izin lokasi yang diterbitkan.

Target RPJMD dan realisasi Penyelesaian izin lokasi di Kabupaten Buol dari tahun 2019 sampai dengan 2021 disajikan pada gambar berikut:

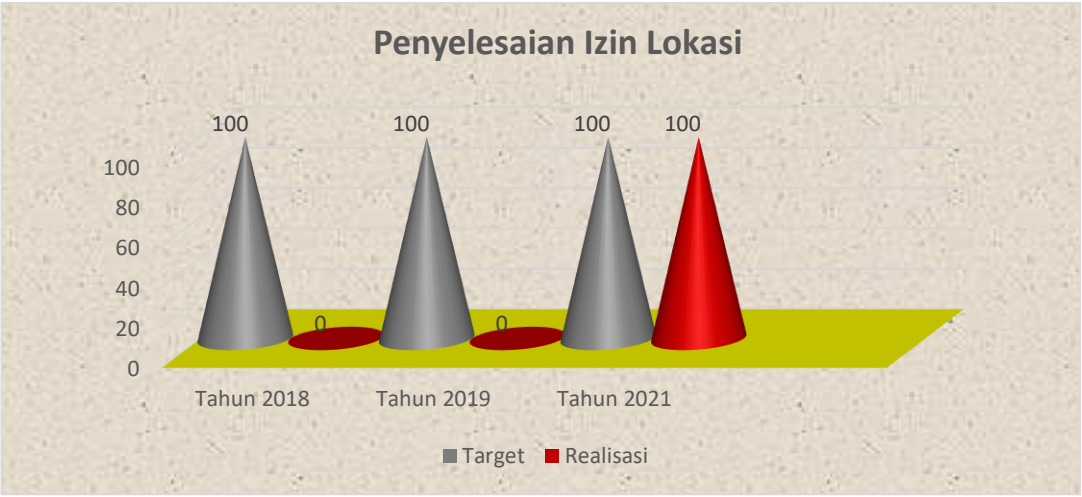

Sumber Data: Dinas Perumahan Rakyat Dan Kawasan Permukiman Kab. Buol Tahun 2022 (Data Diolah)

Gambar 2.99
Target RPJMD dan Realisasi Penyelesaian Izin Lokasi di Kabupaten Buol Tahun 2019 – 2021

Pada gambar diatas menunjukkan bahwa tingkat realisasi penyelesaian izin lokasi pada tahun 2019 sampai dengan tahun 2020 adalah 0% belum mencukupi dari target yang ditentukan yaitu 100%. Sedangkan tahun 2021 telah mencapai target yaitu 100%.

Untuk capaian indikator Urusan Pertanahan yang dilaksanakan oleh Dinas Perumahan Rakyat Dan Kawasan Permukiman Kabupaten Buol Tahun 2022 secara terinci dapat dilihat pada tabel berikut:

Tabel 2.10
Capaian Kinerja RKPD 2022 Urusan Pertanahan Kabupaten Buol

No.	Aspek/Fokus/Bidang Urusan/Indikator Kinerja Pembangunan Daerah	Satuan	Target RKPD 2022	Capaian RKPD TW II 2022	Persentase Capaian Kinerja (%)	Kriteria Penilaian Realisasi Kinerja
1	*2*	*3*	*4*	*5*	*6*	*7*
	Aspek Layanan Umum					
	Layanan Urusan Wajib Non Dasar					
	Pertanahan				0	Sangat Rendah
1	Persentase Luas Lahan Bersertifikat	%	50	0	0	Sangat Rendah

No.	Aspek/Fokus/Bidang Urusan/Indikator Kinerja Pembangunan Daerah	Satuan	Target RKPD 2022	Capaian RKPD TW II 2022	Persentase Capaian Kinerja (%)	Kriteria Penilaian Realisasi Kinerja
1	*2*	*3*	*4*	*5*	*6*	*7*
2	Penyelesaian kasus tanah Negara	%	100	0	0	Sangat Rendah
3	Penyelesaian izin lokasi	%	100	0	0	Sangat Rendah

Sumber Data: Dinas Perumahan Rakyat Dan Kawasan Permukiman Kab. Buol Tahun 2022 (Data Diolah)

Berdasarkan hasil evaluasi RKPD Kabupaten Buol Tahun 2022 dapat diketahui untuk capaian kinerja urusan Pertanahan sampai dengan triwulan II Tahun 2022 secara umum adalah 0% persen dengan Kriteria Penilaian Realisasi Kinerja masuk dalam kategori "**Sangat Rendah"**.

6. Lingkungan Hidup

1) Tersusunnya RPPLH Kabupaten, Terintegrasinya RPPLH dalam Rencana Pembangunan Kabupaten dan Terselenggaranya KLHS untuk K/R/P Tingkat Daerah Kabupaten.

RPPLH merupakan dokumen perencanaan tertulis yang memuat potensi, masalah lingkungan hidup, serta upaya perlindungan dan pengelolaannya dalam kurun waktu tertentu, yang disusun guna memberikan arahan melestarikan jasa LH dalam rangka mendukung terlaksananya pembangunan berkelanjutan yang berwawasan lingkungan. RPPLH mengarahkan terselenggaranya pembangunan rendah karbon, yaitu membangun kota-kota rendah karbon dan hemat energi, dan menciptakan keserasian atau keseimbangan antara pembangunan ekonomi dan perlindungan LH. KLHS adalah rangkaian analisis yang sistematis, menyeluruh dan partisipatif untuk memastikan bahwa prinsip pembangunan berkelanjutan telah menjadi dasar dan terintegrasi dalam pembangunan suatu wilayah dan/atau kebijakan, rencana dan/atau program. Data mengenai target RPJMD dan realisasi pencapaian kinerja bidang lingkungan hidup dalam kurun waktu 3 (tiga) tahun tersaji pada tabel dibawah ini:

Tabel 2.11
Target RPJMD dan Realiasi Tersusunnya RPPLH Kabupaten, Terintegrasinya RPPLH dalam Rencana Pembangunan Kabupaten dan terselenggaranya KLHS untuk K/R/P Tingkat Daerah Kabupaten di Kabupaten Buol Tahun 2019 – 2021

No	Indikator	Satuan	Target RPJMD dan Realisasi					
			Tahun 2019		Tahun 2020		Tahun 2021	
			Target	Realisasi	Target	Realisasi	Target	Realisasi
1	Tersusunnya RPPLH Kabupaten/Kota	Ada/ Tidak Ada	Ada	Tidak Ada	Ada	Tidak Ada	Ada	Tidak Ada
2	Terintegrasinya RPPLH dalam rencana pembangunan kabupaten/kota	Ada/ Tidak Ada	Ada	Tidak Ada	Ada	Tidak Ada	Ada	Tidak Ada
3	Terselenggaranya KLHS untuk K/R/P tingkat daerah kabupaten	Ada/ Tidak Ada	Ada	Tidak Ada	Ada	Tidak Ada	Ada	Ada

Sumber: Dinas Lingkungan Hidup Kabupaten Buol Tahun 2022

Tabel diatas menunjukkan bahwa target rpjmd tahun 2019 sampai dengan tahun 2021 adalah tersusunnya dokumen RPPLH Kabupaten Buol dan KLHS. Namun pada realisasinya dokumen RPPLH tidak tersusun dari tahun 2019 sampai tahun 2021 sehingga tidak dapat terintegrasi dalam rencana pembangunan Kabupaten Buol. Sedangkan untuk dokumen KLHS Kabupaten Buol sudah tersedia di tahun 2021 sehingga telah mencapai target rpjmd tahun 2017-2022 yang telah ditetapkan, sedangkan pada realisasi pada tahun 2019 sampai dengan tahun 2020 tidak mencapai target rpjmd tahun 2017-2022 yang telah ditetapkan.

2) Hasil Pengukuran Indeks Kualitas Air, Udara dan Tutupan Lahan

IKLH (Indeks Kualitas Lingkungan Hidup) merupakan gambaran atau indikasi awal yang memberikan kesimpulan cepat dari suatu kondisi lingkungan hidup pada lingkup dan periode tertentu. Indeks Kualitas Lingkungan Hidup (IKLH) sebagai indikator pengelolaan lingkungan hidup di Indonesia merupakan perpaduan antara konsep Indeks Kualitas Lingkungan dan konsep Environmental Performance Index (EPI). IKLH dapat digunakan untuk menilai kinerja program perbaikan kualitas lingkungan hidup. Selain itu sebagai bahan informasi dalam proses pengambilan kebijakan yang berkaitan dengan perlindungan dan pengelolaan lingkungan hidup.

Indeks Kualitas Lingkungan Hidup (IKLH) merupakan indikator kinerja pengelolaan lingkungan hidup yang dapat digunakan sebagai bahan informasi untuk mendukung proses pengambilan kebijakan yang berkaitan dengan perlindungan dan pengelolaan lingkungan hidup.Indikator kualitas lingkungan yang digunakan untuk menghitung IKLH terdiri dari 3 indikator yaitu Indeks Kualitas Air (IKA), yang diukur

berdasarkan parameter – parameter pH, TSS, DO, BOD, COD, Total Fosfat, Fecal Coli, dan NO3-N. Indeks Kualitas Udara (IKU) yang diukur berdasarkan parameter SO2 dan NO2, dan indeks tutupan lahan yang diukur berdasarkan luas tutupan hutan. Data mengenai target RPJMD dan realisasi pencapaian kinerja bidang lingkungan hidup dalam kurun waktu 3 (tiga) tahun tersaji pada tabel dibawah ini:

Tabel 2.12
Target RPJMD dan Realiasi Indeks Kualitas Air, Indeks Kualitas Udara, dan Indeks Kualitas Tutupan Lahan di Kabupaten Buol Tahun 2019 – 2021

No	Indikator	Satuan	Target RPJMD dan Realisasi					
			Tahun 2019		Tahun 2020		Tahun 2021	
			Target	Realisasi	Target	Realisasi	Target	Realisasi
1	Hasil Pengukuran Indeks Kualitas Air	Indeks	-	-	-	-	-	53,33
2	Hasil Pengukuran Indeks Kualitas Udara	Indeks	-	-	-	-	-	95,34
3	Hasil Pengukuran Indeks Kualitas Tutupan Lahan	indeks	-	-	-	-	-	86,33

Sumber: Dinas Lingkungan Hidup Kabupaten Buol Tahun 2022

Tabel di atas menunjukkan bahwa hasil pengukuran indeks kualitas air, indeks kualitas udara tidak termuat pada dokumen RPJMD Kabupaten Buol Tahun 2017-2022. Namun pada tahun 2021 Dinas Lingkungan Hidup melalui UPT Laboratorium Lingkungan Daerah telah melakukan pengukuran terhadap ketiga parameter tersebut. Penggolongan IKLH yaitu: nilai IKLH >80 tergolong sangat baik, nilai 70 < IKLH ≤ 80 tergolong baik, nilai 60 < IKLH ≤ 70 tergolong cukup baik, nilai 50 < IKLH ≤ 60 tergolong kurang baik, nilai 40 < IKLH ≤ 50 tergolong sangat kurang baik, nilai 30 < IKLH ≤ 40 mendapatkan predikat waspada. Nilai IKLH Kabupaten Buol tahun 2021 tergolong baik yaitu 78,33, dengan nilai IKA sebesar 53,33, nilai IKU 95,34 dan nilai IKTL sebesar 86,33. Nilai IKA dipengaruhi oleh berbagai 101awasan101 antara lain upaya pemulihan (restorasi) pada beberapa sumber air, fluktuasi debit air, penggunaan air, serta aktivitas sumber pencemar baik dari 101awasa 101awasan101, pertanian dan 101awasan101. Nilai IKU dipengaruhi oleh beberapa hal, antara lain keadaan iklim, arah angin, topograf dan sumber pencemar udara, yang terdiri dari sumber alami/biogenic (letusan gunung berapi, dekomposisi biotik) dan antropogenik. Sumber pencemar antropogenik adalah pencemaran akibat

aktivitas manusia, baik dari sumber tidak bergerak seperti emisi cerobong pada 102awasan102 maupun dari sumber bergerak yaitu kendaraan bermotor. Sedangkan 102awasa-faktor yang mempengaruhi nilai IKTL, antara lain pembukaan lahan, kebakaran hutan/lahan, penebangan liar, dan rehabilitasi hutan/lahan.

3) Timbulan Sampah yang Ditangani

Isu lingkungan hidup menjadi isu strategis terutama menyangkut persoalan penanganan sampah, dimana timbulan sampah mengikuti jumlah penduduk karena setiap jiwa/penduduk dapat menimbulkan sampah tentunya harus pula disertai dengan penanganan sampah yang agresif atau ketersediaan TPA (Tempat Pembuangan Akhir) yang cukup. Timbulan sampah merupakan sampah yang diambil dari lokasi pengambilan terpilih, untuk kemudian diukur volume, berat dan komposisinya. Satuan yang digunakan dalam pengukuran timbulan sampah adalah Berat basah (asal) : kg/unit/hari dan Volume basah (asal) : liter/unit/hari. Komposisi sampah adalah dalam % berat basah/asal. Rata-rata timbulan sampah biasanya akan bervariasi dari hari ke hari, antara satu daerah dengan daerah lainnya. Variasi ini terutama disebabkan oleh beberapa perbedaan, antara lain:

1. Jumlah penduduk dan tingkat pertumbuhannya;
2. Tingkat hidup, makin tinggi tingkat hidup masyarakat, makin besar timbulan sampahnya;
3. Cara hidup dan mobilitas penduduk;
4. Musim;
5. Iklim;
6. Cara penanganan makanannya.

Data mengenai target RPJMD dan realisasi pencapaian Kinerja timbulan sampah yang ditangani dalam kurun waktu 3 (tiga) tahun disajikan pada Gambar berikut:

Sumber Data: Dinas Lingkungan Hidup Kabupaten Buol Tahun 2022 (Data diolah)

Gambar 2.100
Target RPJMD dan Realisasi Timbulan Sampah yang di Tangani di Kabupaten Buol Tahun 2019 – 2021

Gambar diatas, menunjukkan bahwa persentase timbulan sampah yang ditangani pada tahun 2019 sampai dengan tahun 2021 mengalami peningkatan seiring dengan target RPJMD tahun 2017-2022 yang juga mengalami peningkatan tahun 2018 sampai dengan tahun 2021. Namun pada tahun 2019 sampai dengan tahun 2020 realisasi capaian kinerja tidak mencapai target rpjmd tahun 2017-2022 yang telah ditetapkan.

Untuk capaian 103awasan103r kinerja lainnya pada urusan lingkungan hidup sampai dengan triwulan II pada tahun 2022 yang dilaksanakan oleh Dinas Lingkungan Hidup dapat diliat pada tabel berikut:

Tabel 2.13
Capaian Kinerja RKPD 2022 Urusan Lingkungan Hidup Kabupaten Buol

No.	Aspek/Fokus/Bidang Urusan/Indikator Kinerja Pembangunan Daerah	Satuan	Target RKPD 2022	Capaian RKPD TW II 2022	Persentase Capaian Kinerja (%)	Kriteria Penilaian Realisasi Kinerja
1	*2*	*3*	*4*	*5*	*6*	*7*
	Aspek Pelayanan Umum					
	Layanan Urusan Wajib Non Dasar					
	Lingkungan Hidup				22,08	Sangat Rendah
1	Tersusunnya Rencana Perlindungan dan Pengelolaan Lingkungan Hidup (RPPLH) Kab. Buol	Dokumen	Ada	Tidak Ada	0	Sangat Rendah

No.	Aspek/Fokus/Bidang Urusan/Indikator Kinerja Pembangunan Daerah	Satuan	Target RKPD 2022	Capaian RKPD TW II 2022	Persentase Capaian Kinerja (%)	Kriteria Penilaian Realisasi Kinerja
1	*2*	*3*	*4*	*5*	*6*	*7*
2	Terintegrasinya Rencana Perlindungan dan Pengelolaan Lingkungan Hidup (RPPLH) dalam Rencana Pembangunan Kab. Buol	Dokumen	Ada	Tidak Ada	0	Sangat Rendah
3	Terselenggaranya KLHS	Dokumen	Ada	Tidak Ada	0	Sangat Rendah
4	Hasil Pengukuran Indeks Kualitas Air			53,33	0	Sangat Rendah
5	Hasil Pengukuran Indeks Kualitas Udara			95,34	0	Sangat Rendah
6	Hasil Pengukuran Indeks Kualitas Tutupan Lahan			86,34	0	Sangat Rendah
7	Pembinaan dan Pengawasan Terkait Ketaatan Penanggung Jawab Usaha dan/atau Kegiatan yang Diawasi Ketaatannya Terhadap Izin Lingkungan, Izin PPLH dan PUULHD yang Diterbitkan oleh Pemerintah Daerah Kabupaten/Kota	%	75	100	133	Sangat Tinggi
8	Jumlah PPLHD yang dilatih dan/atau dibina	Orang		0	0	Sangat Rendah
9	Jumlah sarana prasarana PPLHD yang memenuhi standar minimum	Unit		0	0	Sangat Rendah
10	Jumlah MHA yang diakui	Lembaga		3	0	Sangat Rendah
11	Jumlah MHA dan kearifan 104awas atau pengetahuan tradisional yang di verifikasi	Lembaga		0	0	Sangat Rendah
12	Jumlah hak kearifan 104awas atau hak pengetahuan tradisional yang terverifikasi	Lembaga		0	0	Sangat Rendah
13	Jumlah penetapan hak MHA	Lembaga		1	0	Sangat Rendah

No.	Aspek/Fokus/Bidang Urusan/Indikator Kinerja Pembangunan Daerah	Satuan	Target RKPD 2022	Capaian RKPD TW II 2022	Persentase Capaian Kinerja (%)	Kriteria Penilaian Realisasi Kinerja
1	*2*	*3*	*4*	*5*	*6*	*7*
14	Terfasilitasinya Kegiatan Peningkatan Pengetahuan dan Keterampilan	%	68	66,67	98	Sangat Tinggi
15	Terfasilitasinya Penyediaan Sarana/Prasarana	%	68	0	0	Sangat Rendah
16	Jumlah pelatihan yang diberikan kepada 105awasan kemasyarakatan yang ada di satu Kabupaten/Kota	Jumlah	4	1	25	Sangat Rendah
17	Terlaksananya Pemberian Penghargaan Lingkungan Hidup	Ada/Tidak Ada	Ada	Tidak Ada	0	Sangat Rendah
18	Pengaduan Masyarakat Terkait Izin Lingkungan, Izin PPLH dan PUU LH yang Diterbitkan oleh Pemerintah Daerah Kabupaten/Kota, Lokasi Usaha dan Dampaknya di Daerah Kabupaten/Kota	%	100	100	100	Sangat Tinggi
19	Timbulan Sampah yang Ditangani	%	68	93	137	Sangat Tinggi
20	Sampah yang terkurangi melalui 3R adalah jumlah sampah yang dikelola melalui aktifitas 3R seperti bank sampah, pusat daur ulang, pengomposan, dan lain-lain dan tidak diangkut ke TPA atau dibuang ke lingkungan	Ton	20	0	0	Sangat Rendah
21	Persentase Cakupan Area Pelayanan	%	40	4,13	10	Sangat Rendah
22	Persentase Jumlah Sampah yang Tertangani	%	68	93	137	Sangat Tinggi
23	Nilai TPA (program Adipura) ≥ 71			0	0	Sangat Rendah
24	Persentase Izin Pengelolaan Sampah oleh Swasta yang Diterbitkan	%	100	0	0	Sangat Rendah

No.	Aspek/Fokus/Bidang Urusan/Indikator Kinerja Pembangunan Daerah	Satuan	Target RKPD 2022	Capaian RKPD TW II 2022	Persentase Capaian Kinerja (%)	Kriteria Penilaian Realisasi Kinerja
1	*2*	*3*	*4*	*5*	*6*	*7*
25	Persentase Pengelolaan Sampah oleh Sawsta yang Taat Terhadap Peraturan Perundang-undangan	%	100	0	0	Sangat Rendah
26	Luas Ruang Terbuka Hijau	Ha		8,658	0	Sangat Rendah
27	Luas Wilayah ber HPL/HGB	Ha		14,684	0	Sangat Rendah
28	Luas RTH Publik yang tersedia di akhir tahun pencapaian SPM	Ha		0	0	Sangat Rendah
29	Luas RTH Publik yang seharusnya tersedia di wilayah kota/106awasan perkotaan	Ha		0	0	Sangat Rendah

Sumber Data : Dinas Lingkungan Hidup Tahun 2022 (Data Diolah)

Berdasarkan hasil evaluasi RKPD Kabupaten Buol tahun 2022 dapat diketahui untuk capaian kinerja urusan lingkungan hidup tahun 2022 secara umum telah mencapai 22,08% dengan kriteria penilaian realisasi kinerja masuk dalam kategori "***Sangat Rendah***".

7. Administrasi Kependudukan dan Pencatatan Sipil

1) Rasio penduduk ber-KTP per satuan penduduk

Rasio penduduk ber-KTP per satuan penduduk adalah Jumlah penduduk usia > 17 yang ber KTP dibagi dengan jumlah penduduk usia > 17 atau telah menikah. Realisasi capaian tahun 2019-2021 dan target RPJMD 2017-2022 disajikan pada gambar di bawah ini :

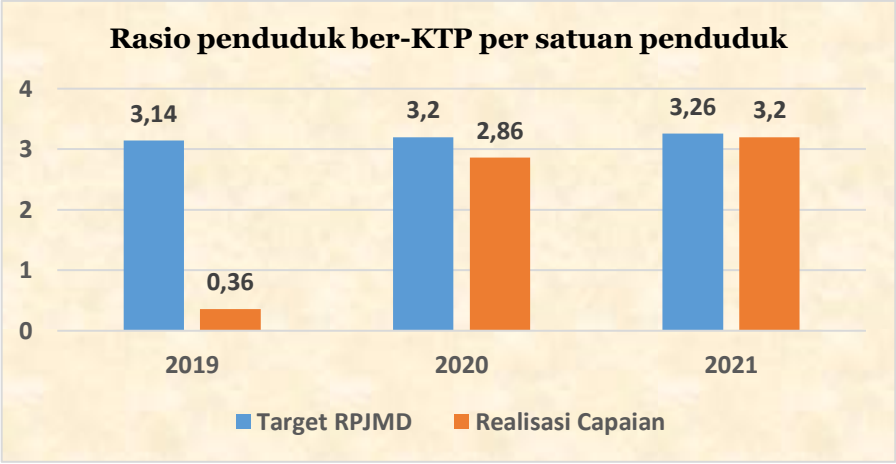

Sumber : Dinas Kependudukan dan Pencatatan Sipil Kabupaten Buol Tahun 2022

Gambar 2.101
Target dan Realisasi RPJMD Rasio penduduk ber-KTP per satuan penduduk Tahun 2019 – 2021.

Berdasarkan gambar di atas Rasio penduduk ber-KTP per satuan penduduk di bawah target RPJMD 2017-2022 yang telah ditetapkan.

2) Rasio bayi berakte kelahiran

Rasio bayi berakte kelahiran adalah Jumlah bayi berakte kelahiran dibagi dengan Jumlah bayi. Realisasi capaian tahun 2019-2021 dan target RPJMD 2017-2022 disajikan pada gambar di bawah ini :

Sumber : Dinas Kependudukan dan Pencatatan Sipil Kabupaten Buol Tahun 2022

Gambar 1.102
Target dan Realisasi RPJMD Rasio bayi berakte kelahiran Tahun 2019 – 2021

Berdasarkan gambar di atas Rasio penduduk ber-KTP per satuan penduduk di bawah target RPJMD 2017-2022 yang telah ditetapkan.

3) Rasio Pasangan berakte nikah

Rasio Pasangan berakte nikah adalah jumlah pasangan nikah berakte nikah dibagi dengan jumlah keseluruhan pasangan nikah. Realisasi capaian tahun 2019-2021 dan target RPJMD 2017-2022 disajikan pada gambar di bawah ini :

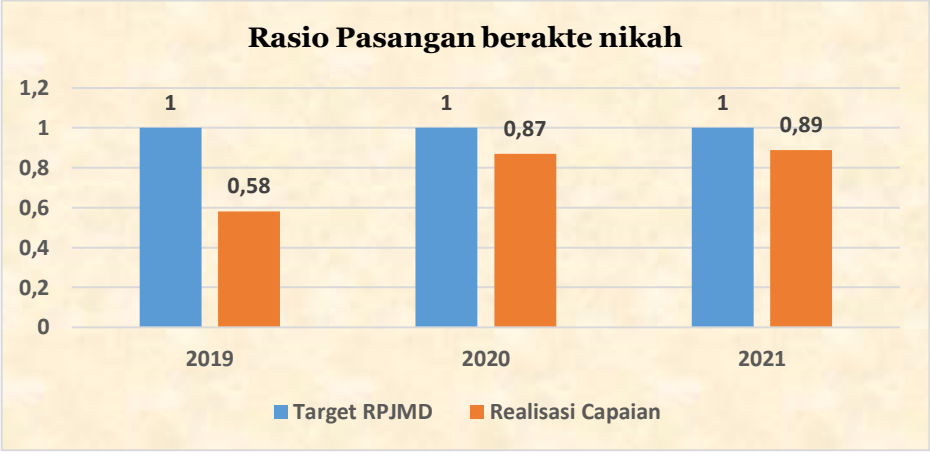

Sumber : Dinas Kependudukan dan Pencatatan Sipil Kabupaten Buol Tahun 2022

Gambar 2.103
Target dan Realisasi RPJMD Rasio Pasangan berakte nikah Tahun 2019 – 2021

Berdasarkan gambar di atas Rasio Pasangan berakte nikah rata- rata di bawah target RPJMD 2017-2022 yang telah ditetapkan.

4) Cakupan penerbitan Kartu Tanda Penduduk (KTP)

Cakupan penerbitan Kartu Tanda Penduduk (KTP) adalah jumlah KTP ber NIK yang di terbitkan dibagi jumlah penduduk wajib KTP. Realisasi capaian tahun 2019-2021 dan target RPJMD 2017-2022 disajikan pada gambar di bawah ini :

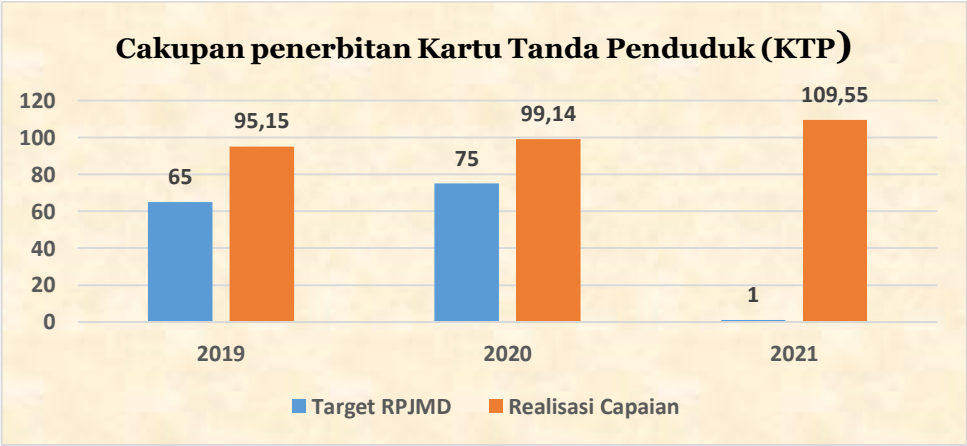

Sumber : Dinas Kependudukan dan Pencatatan Sipil Kabupaten Buol Tahun 2022

Gambar 2.104
Target dan Realisasi RPJMD Cakupan penerbitan Kartu Tanda Penduduk (KTP) Tahun 2019 – 2021

Berdasarkan gambar di atas Cakupan penerbitan Kartu Tanda Penduduk (KTP) rata-rata melebihi target RPJMD 2017-2022 yang telah ditetapkan.

5) Cakupan penerbitan akta kelahiran

Cakupan penerbitan akta kelahiran adalah Jumlah penduduk lahir dan memperoleh akta kelahiran di tahun bersangkutan dibagi dengan Jumlah kelahiran ditahun bersangkutan. Realisasi capaian tahun 2019-2021 dan target RPJMD 2017-2022 disajikan pada gambar di bawah ini :

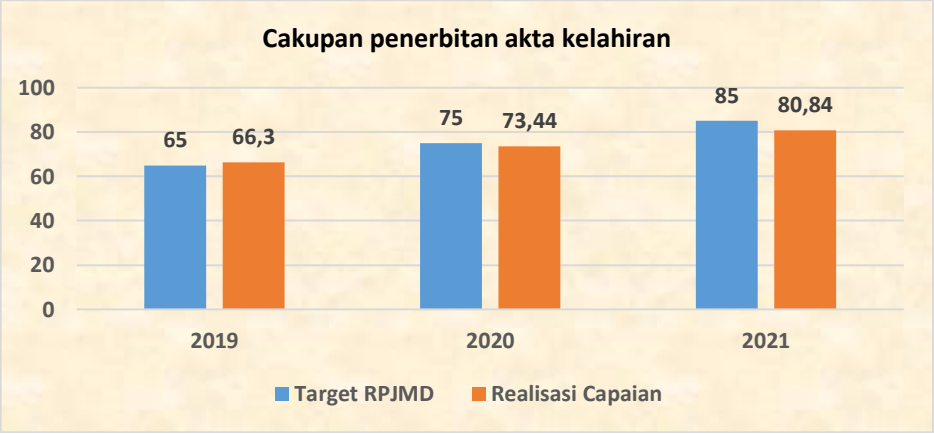

Sumber : Dinas Kependudukan dan Pencatatan Sipil Kabupaten Buol Tahun 2022

Gambar 2.105
Target dan Realisasi RPJMD Cakupan penerbitan akta kelahiran Tahun 2019 – 2021

Berdasarkan gambar di atas Cakupan penerbitan akta kelahiran rata-rata telah melebihi target RPJMD 2017-2022 yang telah ditetapkan. Untuk melihat capaian Indikator Kinerja sampai dengan triwulan II 2022 Urusan Kependudukan dan Pencatatan Sipil dapat dilihat pada tabel berikut ini:

Tabel 2.14
Capaian Indikator Kinerja Utama (IKU) UrusanKependudukan dan Pencatatan Sipil Kabupaten Buol Tahun 2022

No.	Aspek/Fokus/Bidang Urusan/Indikator Kinerja Pembangunan Daerah	Satuan	Target RKPD 2022	Capaian RKPD TW II 2022	Persentase Capaian Kinerja (%)	Kriteria Penilaian Realisasi Kinerja
1	*2*	*3*	*4*	*5*	*6*	*7*
	Aspek Pelayanan Umum					
	Layanan Urusan Wajib Non Dasar					
	Administrasi Kependudukan dan Pencatatan Sipil				211,77	Sangat Tinggi

No.	Aspek/Fokus/Bidang Urusan/Indikator Kinerja Pembangunan Daerah	Satuan	Target RKPD 2022	Capaian RKPD TW II 2022	Persentase Capaian Kinerja (%)	Kriteria Penilaian Realisasi Kinerja
1	*2*	*3*	*4*	*5*	*6*	*7*
1	Rasio penduduk ber-KTP per satuan penduduk	Rasio	3,26	1	31,25	Sangat Tinggi
2	Rasio bayi berakte kelahiran	Rasio	1	0,78	78	Tinggi
3	Rasio pasangan berakte nikah	Rasio	1	0,89	89	Sedang
4	Ketersediaan database kependudukan skala provinsi	ada/tidak ada	ada	Ada	ada	Ada
5	Penerapan KTP Nasional berbasis NIK	sudah/belum	sudah	sudah	sudah	Sudah
6	Cakupan penerbitan Kartu Tanda Penduduk (KTP)	%	100	109,55	109,56	Sangat Tinggi
7	Cakupan penerbitan akta kelahiran	%	85	80,84	95,11	Sangat Tinggi

Sumber : Dinas Kependudukan dan Pencatatabn Sipil Tahun 2022 (Data Diolah)

Berdasarkan hasil evaluasi RKPD Kabupaten Buol Triwulan II Tahun 2022 dapat diketahi untuk capaian kinerja urusan Kependudukan dan Pencatatan Sipil secara umum mencapai 211,77 dengan kriteria penilaian realisasi kinerja masuk dalam katego+ri melampaui target dan bila dikaitkan dengan target RPJMD 2017-2022 hingga akhir triwulan II tahun 2022 capaian kinerja telah mencapai sebesar 98,54 persen.

8. Pemberdayaan Masyarakat dan Desa

1) Cakupan Sarana Prasarana Perkantoran Pemerintahan Desa yang Baik

Cakupan Sarana Prasarana Perkantoran Pemerintahan Desa yang Baik adalah Jumlah Kantor pemerintahan desa yang baik dibagi dengan Jumlah seluruh pemerintahan desa. Realisasi capaian tahun 2019-2021 dan target RPJMD 2017-2022 disajikan pada gambar di bawah ini :

Sumber : Dinas Pemberdayaan Perempuan dan Perlindungan Anak, Pemberdayaan Masyarakat dan Desa Tahun 2022

Gambar 2.106
Target dan Realisasi RPJMD Cakupan Sarana Prasarana Perkantoran Pemerintahan Desa yang Baik Tahun 2019 – 2021

Berdasarkan gambar di atas Cakupan Sarana Prasarana Perkantoran Pemerintahan Desa yang Baik rata-rata telah melebihi target RPJMD 2017-2022 yang telah ditetapkan.

2) Rata – rata Jumlah Kelompok Binaan Lembaga Pemberdayaan Masyarakat

Rata – rata Jumlah Kelompok Binaan Lembaga Pemberdayaan Masyarakat adalah jumlah Jumlah LPM dibagi dengan Jumlah kelompok binaan LPM. Realisasi capaian tahun 2019-2021 dan target RPJMD 2017-2022 disajikan pada gambar di bawah ini :

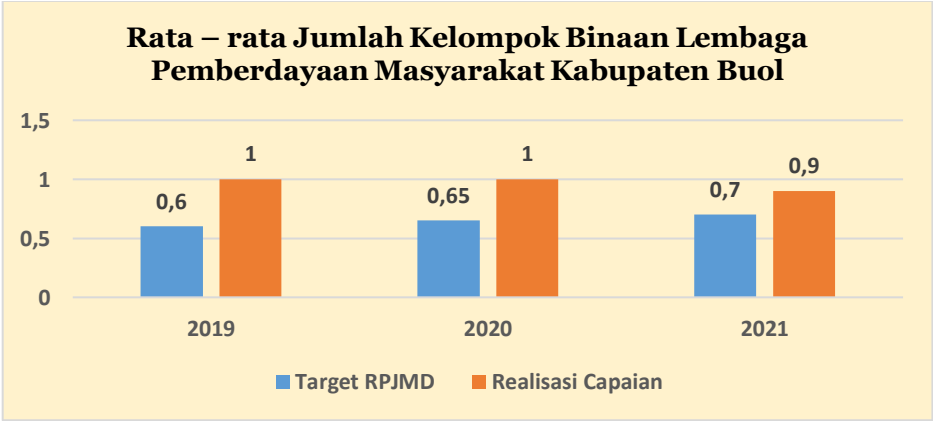

Sumber : Dinas Pemberdayaan Perempuan dan Perlindungan Anak, Pemberdayaan Masyarakat dan Desa Tahun 2022

Gambar 2.107
Target dan Realisasi RPJMD Rata – Rata Jumlah Kelompok Binaan Lembaga Pemberdayaan Masyarakat Tahun 2019 – 2021

Berdasarkan gambar di atas Rata – rata Jumlah Kelompok Binaan Lembaga Pemberdayaan Masyarakat rata-rata telah melebihi target RPJMD 2017-2022 yang telah ditetapkan.

3) Rata – rata Jumlah Kelompok Binaan PKK

Rata – rata Jumlah Kelompok Binaan PKK adalah jumlah Jumlah Kelompok Binaan PKK dibagi dengan Jumlah PKK. Realisasi capaian tahun 2019-2021 dan target RPJMD 2017-2022 disajikan pada gambar di bawah ini:

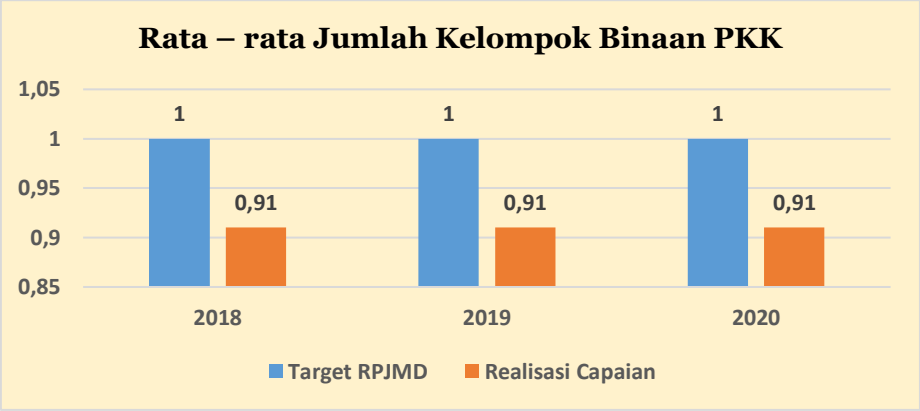

Sumber : Dinas Pemberdayaan Perempuan dan Perlindungan Anak, Pemberdayaan Masyarakat dan Desa Tahun 2022

Gambar 2.108
Target dan Realisasi RPJMD Rata – rata Jumlah Kelompok Binaan PKK Tahun 2019 – 2021

Berdasarkan gambar di atas Rata – rata Kelompok Binaan PKK rata-rata di bawah target RPJMD 2017-2022 yang telah ditetapkan.

4) Persentase posyandu aktif

Persentase posyandu aktif adalah Jumlah Posyandu Aktif terhadap Total Posyandu. Realisasi capaian tahun 2019-2021 dan target RPJMD 2017-2022 disajikan pada gambar di bawah ini :

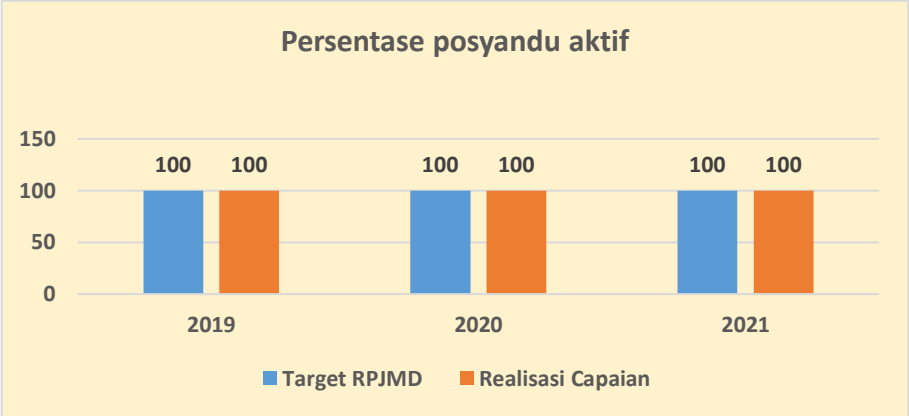

Sumber : Dinas Pemberdayaan Perempuan dan Perlindungan Anak, Pemberdayaan Masyarakat dan Desa Tahun 2022

Gambar 2.109
Target dan Realisasi RPJMD Persentase posyandu aktif Tahun 2019 – 2021

Berdasarkan gambar di Persentase posyandu aktif rata-rata telah mencapai target target RPJMD 2017-2022 yang telah ditetapkan.

5) Persentase PKK aktif

Persentase PKK aktif adalah Jumlah PKK aktif terhadap jumlah PKK. Realisasi capaian tahun 2019-2021 dan target RPJMD 2017-2022 disajikan pada gambar di bawah ini :

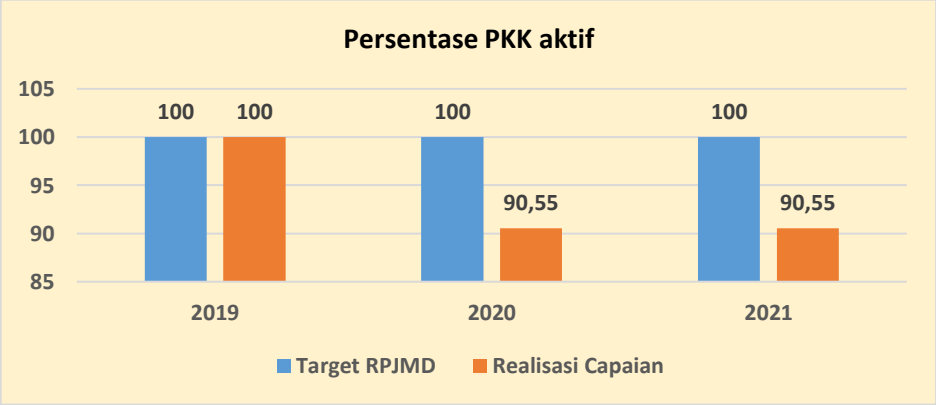

Sumber : Dinas Pemberdayaan Perempuan dan Perlindungan Anak, Pemberdayaan Masyarakat dan Desa Tahun 2022

Gambar 2.110
Target dan Realisasi RPJMD Persentase PKK aktif Tahun 2019 – 2021

Berdasarkan gambar Persentase PKK aktif rata-rata hampir mencapai target RPJMD 2017-2022 yang telah ditetapkan.

6) Swadaya Masyarakat terhadap program pemberdayaan masyarakat

Swadaya Masyarakat terhadap program pemberdayaan masyarakat adalah Jumlah Swadaya Masyarakat Mendukung program pemberdayaan masyarakat terhadap Total program pemberdayaan masyarakat. Realisasi capaian tahun 2018-2020 dan target RPJMD 2017-2022 disajikan pada gambar di bawah:

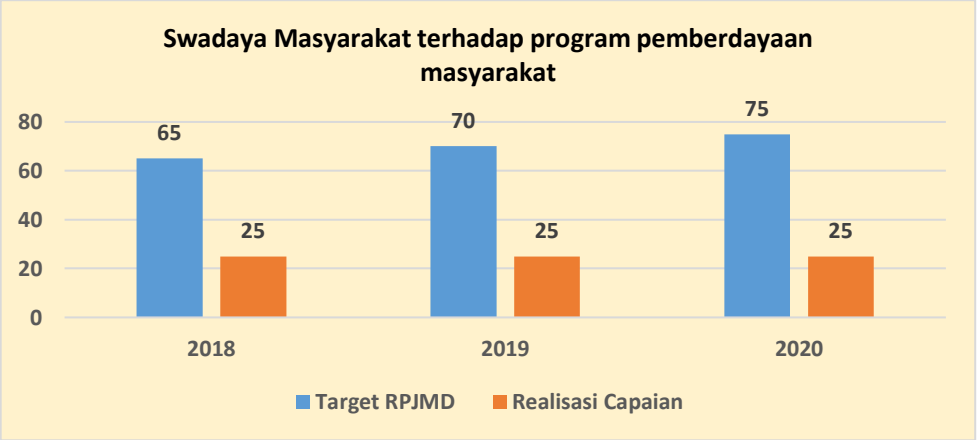

Sumber : Dinas Pemberdayaan Perempuan dan Perlindungan Anak, Pemberdayaan Masyarakat dan Desa Tahun 2022

Gambar 2.111
Target dan Realisasi RPJMD Swadaya Masyarakat terhadap program pemberdayaan masyarakat Tahun 2019 – 2021

Berdasarkan gambar Persentase PKK aktif rata-rata masih berada di bawah target RPJMD 2017-2022 yang telah ditetapkan. Untuk melihat capaian Indikator Kinerja sampai dengan triwulan II 2021 Urusan Pemberdayaan Masyarakat dan Desa dapat dilihat pada tabel berikut ini:

Tabel 2.15
Capaian Kinerja Penyelenggaraan Urusan Pemberdayaan Masyarakat dan Desa Kabupaten Buol

No.	Aspek/Fokus/Bidang Urusan/Indikator Kinerja Pembangunan Daerah	Satuan	Target RKPD 2022	Capaian RKPD TW II 2022	Persentase Capaian Kinerja (%)	Kriteria Penilaian Realisasi Kinerja
1	*2*	*3*	*4*	*5*	*6*	*7*
	Aspek Pelayanan Umum					
	Layanan Urusan Wajib Non Dasar					
	Pemberdayaan Masyarakat dan Desa				88,81	Tinggi
1	Cakupan sarana prasarana perkantoran pemerintah desa yang baik	%	100	100	1	Melampaui Target
2	Rata-rata jumlah kelompok binaan Lembaga Pemberdayaan Masyarakat Desa (LPM)	Rasio	70	100	100,7	Melampaui Target

No.	Aspek/Fokus/Bidang Urusan/Indikator Kinerja Pembangunan Daerah	Satuan	Target RKPD 2022	Capaian RKPD TW II 2022	Persentase Capaian Kinerja (%)	Kriteria Penilaian Realisasi Kinerja
1	*2*	*3*	*4*	*5*	*6*	*7*
3	Rata-rata jumlah kelompok binaan PKK	Rasio	100	0,91	91	Tinggi
4	Persentase LSM aktif	%	80	-	-	Sangat Rendah
5	Persentase LPM berprestasi	%	70	-	-	Sangat Rendah
6	Persentase PKK Aktif	%	100	90,55	91	Tinggi
7	Persentase posyandu aktif	%	100	96	100	Sangat Tinggi
8	Swadaya masyarakat terhadap program pemberdayaan masyarakat	%	80	100	80	Sangat Rendah
9	Pemeliharaan pasca program pemberdayaan masyarakat	%	4	4	100	Melampaui Target

Sumber : Dinas Pemberdayaan Perempuan dan Perlindungan Anak, Pemberdayaan Masyarakat dan Desa Tahun 2022 (Data Diolah)

Berdasarkan hasil evaluasi RKPD Kabupaten Buol sampai denga triwulan II tahun 2021 dapat diketahui capaian kinerja urusan Pemberdayaan Masyarakat dan Desa secara umum telah mencapai 88,81 persen, dengan kriteria penilaian Realisasi Kinerja masuk dalam kategori Tinggi dan bila dikaitkan dengan target RPJMD 2017-2022 hingga akhir triwulan II tahun 2022 capaian kinerja telah menacapai sebesar 90,15 persen.

9. Pengendalian Penduduk dan Keluarga Berencana

1) Rata-Rata Jumlah Anak per Keluarga

Salah satu indikator keberhasilan keluarga berencana adalah penurunan rata-rata jumlah anak per keluarga. Jumlah anak yang ada dalam setiap keluarga dihitung berdasarkan usia tanggungan bagi orang tua, dimana anak tersebut diperkirakan masih dalam usia bersekolah dengan batas jenjang pendidikan tertinggi yaitu sampai pada perguruan tinggi. Data mengenai Rata-rata Jumlah Anak per Keluarga di Kabupaten Buol disajikan pada Gambar berikut:

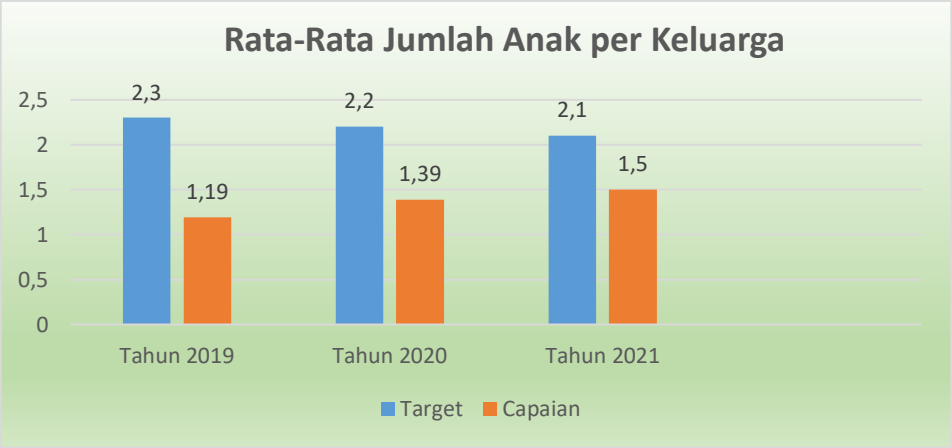

Sumber: Dinas Kesehatan, Pengendalian Penduduk dan KB Kabupaten Buol Tahun 2022

Gambar 2.112
Target dan Realisasi RPJMD Rata-Rata Jumlah Anak Per Keluarga Kabupaten Buol Tahun 2019 – 2021

Gambar diatas memperlihatkan bahwa sepanjang Tahun 2019-2021 jumlah anak pada setiap keluarga di Kabupaten Buol rata-rata adalah sebesar 1.5 atau 2 (dua) anak per keluarga. Data tersebut menunjukkan adanya keberhasilan program keluarga berencana yang dilaksanakan oleh Pemerintah Daerah Kabupaten Buol.

2) Ratio Akseptor KB

Rasio akseptor KB adalah persentase jumlah akseptor KB dibandingkan jumlah pasangan usia subur. Data rasio akseptor KB di kabupaten Buol Tahun 2019 hingga 2021 disajikan pada Gambar berikut:

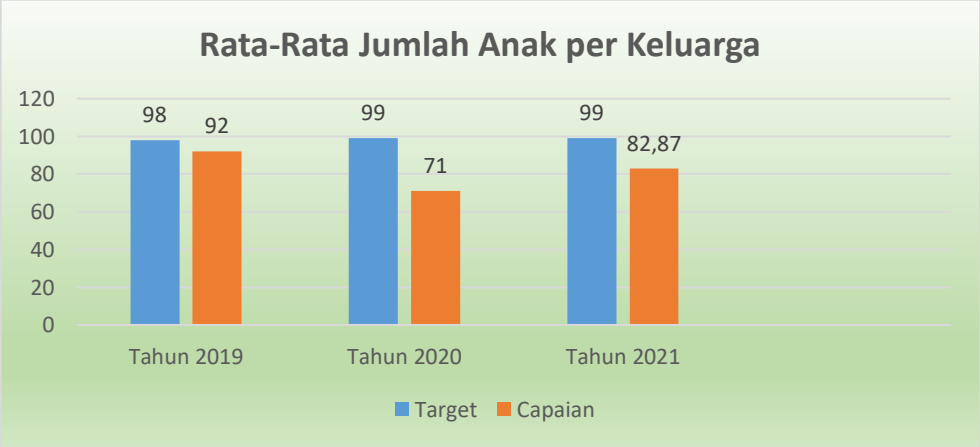

Sumber: Dinas Kesehatan, Pengendalian Penduduk dan KB Kabupaten Buol Tahun 2022

Gambar 2.113
Target dan Realisasi RPJMD Rasio Akseptor KB di Kabupaten Buol Tahun 2019 – 2021

Gambar diatas memperlihatkan Rasio Akseptor KB di Kabupaten Buol sepanjang Tahun 2019 – 2021 menunjukkan tren angka berfluktuatif. Pada Tahun 2019 rasio akseptor KB sebesar 92 %, mengalami penurunan pada Tahun 2020 menjadi sebesar 71 %, kembali naik sampai akhir Tahun 2021 menjadi sebesar 82.87 %. Rasio Akseptor KB menunjukkan besarnya angka partisipasi KB (akseptor). Hal ini menunjukkan adanya pengendalian jumlah penduduk, dimana data rasio akseptor KB merupakan jumlah akseptor KB yang terdiri dari akseptor KB laki-laki dan akseptor KB perempuan yang ada di Kabupaten Buol.

Pada Tahun 2021 Masih terdapat pasangan usia subur yang belum menjadi akseptor KB dan Belum optimalnya upaya peningkatan partisipasi keluarga pra sejahtera terhadap program keluarga berencana serta masih sangat terbatasnya jumlah tenaga Penyuluh Keluarga Berencana yang ada ditambah lagi dengan kuragnya Pendidikan dan Pelatihan yang diberikan kepada tenaga Penyuluh yang ada menjadi suatu permasalahan yang serius dalam urusan pengendalian penduduk dan keluarga berencana, yang dibuktikan dengan masih sangat Tingginya Capaian indikator Rata rata jumlah anak per keluarga masih 1.5 (2) Orang dengan target RKPD sebesar 2,1 Orang. seperti terlihat pada Tabel berikut:

Tabel 2.16
Capaian Indikator Kinerja Kunci Urusan Pengendalian Penduduk dan Keluarga Berencana Triwulan II Tahun 2022

No.	Aspek/Fokus/Bidang Urusan/Indikator Kinerja Pembangunan Daerah	Satuan	Target RKPD 2022	Capaian RKPD TW II 2022	Persentase Capaian Kinerja (%)	Kriteria Penilaian Realisasi Kinerja
1	*2*	*3*	*4*	*5*	*6*	*7*
	Aspek Pelayanan Umum					
	Layanan Urusan Wajib Non Dasar					
	Pengendalian Penduduk dan Keluarga Berencana					
1	Rata Rata Jumlah Anak Per Keluarga	Orang	2,1	1.5	71.42	Sedang
2	Ratio Akseptor KB	%	99	82.87	83.70	Tinggi

Sumber: Dinas Kesehatan, Pengendalian Penduduk dan KB Kabupaten Buol Tahun 2022 (Data Diolah)

Berdasarkan hasil evaluasi RKPD Kabupaten Buol Tahun 2022 dapat diketahui untuk capaian kinerja urusan Pengendalian Penduduk dan Keluarga Berencana Kabupaten Buol secara umum mencapai 153.2 % dengan kriteria penilaian realisasi masuk dalam kategori Tinggi dan bila dikaitkan dengan target RKPD Tahun 2022 hingga akhir Triwulan II Tahun 2022 capaian Kinerja Urusan Pengendalian Penduduk dan Keluarga Berencana adalah 83.53 %.

10. Perhubungan

1) Jumlah arus penumpang angkutan umum

Beberapa faktor yang mempengaruhi permintaan dari angkutan umum antara lain dapat dilihat dari segi ekonomi, sosial dan lingkungan dari pengguna jasa angkutan umum tersebut.

Target RPJMD dan realisasi jumlah arus penumpang angkutan umum di Kabupaten Buol dari tahun 2019 sampai dengan 2021 disajikan pada gambar berikut:

Sumber Data: Dinas Perhubungan Kab. Buol Tahun 2022 (Data Diolah)

Gambar 2.114
Target RPJMD dan Realisasi Jumlah Arus Penumpang Angkutan Umum di Kabupaten Buol Tahun 2019 – 2021

Pada gambar diatas menunjukkan bahwa tingkat realisasi jumlah arus penumpang angkutan umum (Darat,Laut dan Udara) pada tahun 2019 adalah 85.742 Orang belum memenuhi target RPJMD yang telah ditetapkan yaitu 88.434 Orang. Tahun 2020 berjumlah 19.750 Orang belum memenuhi target RPJMD yang telah ditetapkan yaitu 90.203 Orang.Tahun 2021 sebesar 26.036 Orang sangat rendah sekali dari target yang telah ditetpkan pada RPJMD yaitu 93.847 Orang, baik itu jumlah arus penumpang didarat, laut dan udara.

2) Rasio Izin Trayek

Rasio izin trayek dapat terukur dari jumlah layanan penerbitan izin trayek, dengan membandingkan jumlah trayek keseluruhan diwilayah Kabupaten Buol.

Target RPJMD dan realisasi rasio izin trayek di Kabupaten Buol dari tahun 2019 sampai dengan 2021 disajikan pada gambar berikut:

Sumber Data: Dinas Perhubungan Kab. Buol Tahun 2021 (Data Diolah)

Gambar 2.115
Target RPJMD dan Realisasi Rasio Izin Trayek
di Kabupaten Buol Tahun 2019 – 2021

Pada gambar diatas menunjukkan bahwa tingkat realisasi pada RPJMD untuk rasio izin trayek dari tahun 2019 sampai tahun 2021 adalah 0 rasio, masih belum memenuhi target RPJMD yang telah ditetapkan yaitu sebesar 0.001 Rasio.

3) Jumlah Uji KIR Angkutan Umum

Pengujian kendaraan bermotor atau biasa disebut uji KIR merupakan rangkaian kegiatan menguji, memeriksa komponen kendaraan bermotor,truk,angkutan umum, pick up dalam rangka pemenuhan terhadap persyaratan tekhnis dan layak jalan.

Target RPJMD dan realisasi Jumlah Uji KIR Angkutan Umum di Kabupaten Buol dari tahun 2019 sampai dengan 2021 disajikan pada gambar berikut:

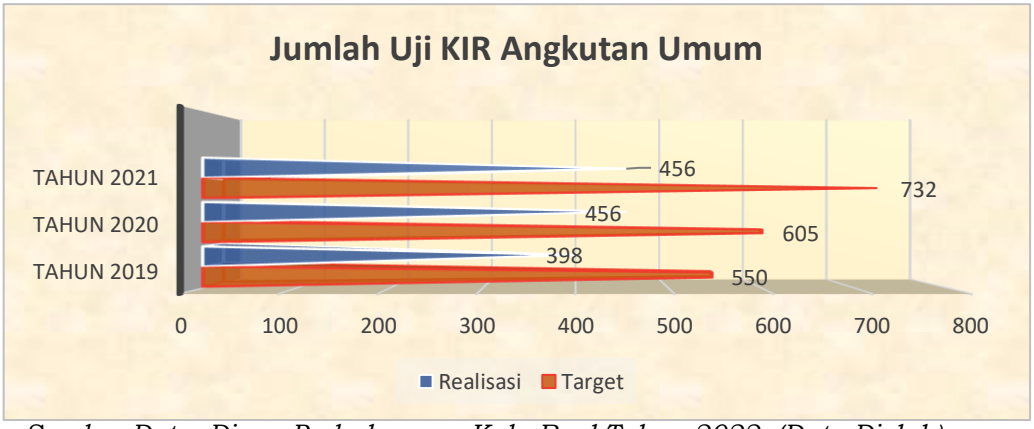

Sumber Data: Dinas Perhubungan Kab. Buol Tahun 2022 (Data Diolah)

Gambar 2.116
Target RPJMD dan Realisasi Jumlah Uji KIR
Angkutan Umum di Kabupaten Buol Tahun 2019 – 2021

Pada gambar diatas menunjukkan bahwa tingkat realisasi pada RPJMD untuk jumlah uji KIR angkutan umum pada tahun 2019 sebesar 398 unit belum memenuhi target yang ditetapkan yaitu 550 Unit, tahun 2020 realisasi 456 unit masih belum mencapai target yang ditetapkan yaitu 605 Unit. Dan Pada tahun 2021 realisasi RPJMD sebanyak 456 unit, sementara target yang ditetapkan sebesar 732 unit. Hal ini disebabkan karena pada tahun 2021 tidak adanya kendaraan yang diuji KIR, sehingga jumlah realisasi tidak ada peningkatan pada tahun 2021. Selain itu, hal yang sangat mempengaruhi mengapa belum memenuhi target yang ditentukan karena Pemerintah Daerah Kabupaten Buol belum memiliki alat uji KIR.

4) Jumlah Pelabuhan Laut, Udara, Terminal Bis

Pelabuhan merupakan tempat yang terdirir dari daratan dan perairan disekitarnya dengan batas-batas tertentu sebagai tempat kegiatan pemerintahan dan kegiatan ekonomi yang dipergunakan sebagai tempat perpindahan intra dan antarmoda transportasi.

Target RPJMD dan realisasi Jumlah Pelabuhan Laut, udara, terminal bis di Kabupaten Buol dari tahun 2019 sampai dengan 2021 disajikan pada gambar berikut:

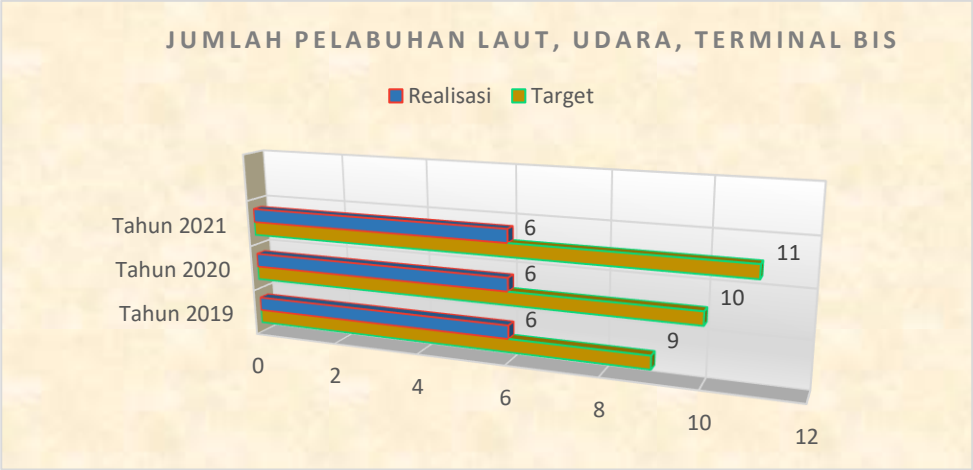

Sumber Data: Dinas Perhubungan Kab. Buol Tahun 2022 (Data Diolah)

Gambar 2.117
Target RPJMD dan Realisasi Jumlah Pelabuhan Laut, Udara, Terminal Bis di Kabupaten Buol Tahun 2019 – 2021

Pada gambar diatas menunjukkan bahwa tingkat realisasi pada RPJMD untuk jumlah pelabuhan laut, udara, terminal bis pada tahun 2019 sampai dengan tahun 2021 sebanyak 6 unit belum memenuhi target yang ditetapkan RPJMD yaitu 9, 10 dan 11 unit.

5) Persentase Layanan Angkutan Darat

Persentase Layanan angkutan darat diperoleh dengan cara menghitung persentase jumlah angkutan darat dibandingkan dengan jumlah penumpang angkutan darat.

Target RPJMD dan realisasi Persentase Layanan Angkutan Darat di Kabupaten Buol dari tahun 2019 sampai dengan 2021 disajikan pada gambar berikut:

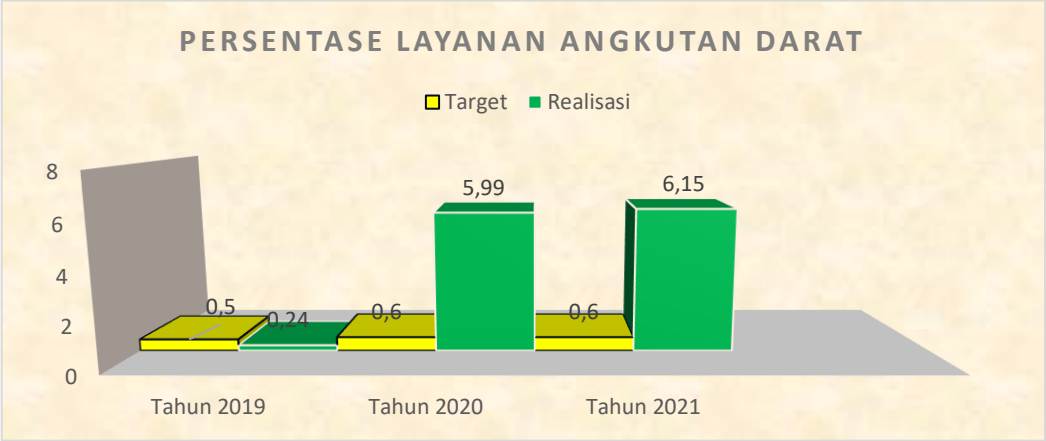

Sumber Data: Dinas Perhubungan Kab. Buol Tahun 2022 (Data Diolah)

Gambar 2.118
Target RPJMD dan Realisasi Persentase Layanan Angkutan Darat di Kabupaten Buol Tahun 2019 – 2021

Pada gambar diatas menunjukkan bahwa tingkat realisasi pada RPJMD untuk persentase layanan angkutan darat pada tahun 2019 adalah 0.24% belum memenuhi target RPJMD yang ditetapkan 0.50%. Pada Tahun 2020 realisasi 5.99% sudah melampaui target RPJMD yang telah ditetapkan 0.60%. Serta pada tahun 2021 realisasi 6.15% sudah melampaui dari target RPJMD yang telah ditetapkan yaitu 0.60%.

6) Pemasangan Rambu-Rambu Lalu Lintas

Rambu-rambu lalu lintas merupakan bagian perlengkapan jalan berupa lambing, huruf, angka, kalimat, atau perpaduan semuanya yang berfungsi sebagai perintah, petunjuk, atau larangan bagi pengguna jalan.

Target RPJMD dan realisasi pemasangan rambu-rambu lalu lintas di Kabupaten Buol dari tahun 2019 sampai dengan 2021 disajikan pada gambar berikut:

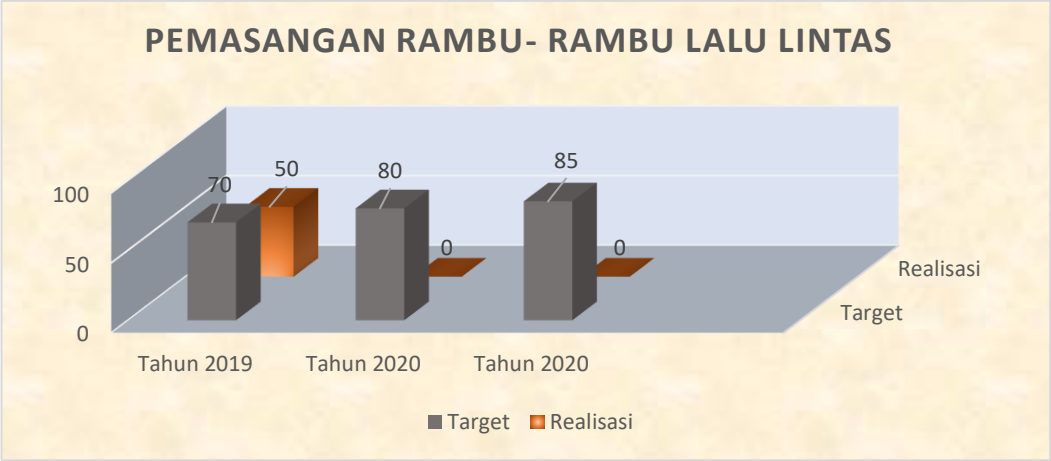

Sumber Data: Dinas Perhubungan Kab. Buol Tahun 2022 (Data Diolah)

Gambar 2.119
Target RPJMD dan Realisasi Pemasangan Rambu-rambu Lalu Lintas di Kabupaten Buol Tahun 2019 – 2021

Pada gambar diatas menunjukkan bahwa tingkat realisasi pada RPJMD untuk pemasangan rambu-rambu lalu lintas pada tahun 2019 adalah 50% masih sangat rendah dari target RPJMD 70%, tahun 2020 realisasi RPJMD sebesar 0% belum mencapai target RPJMD yang ditetapkan 80%. Dan pada tahun 2021 realisasi RPJMD 0% tidak memenuhi target yang ditetapkan RPJMD sebesar 85%.

7) Rasio Panjang Jalan Per Jumlah Kendaraan

Rasio jalan dengan jumlah kendaraan diperoleh dengan membagi jumlah kendaraan (unit) dengan panjang jalan (km). Niliai ini berarti 1 km jalan diwilayah tersebut berbanding dengan akses untuk melayani sejumlah kendaraan. Kendaraan yang diperhitungkan disini terdiri dari mobil penumpang,bus,truk dan sepeda motor.

Target RPJMD dan realisasi rasio panjang jalan per jumlah kendaran di Kabupaten Buol dari tahun 2019 sampai dengan 2021 disajikan pada gambar berikut:

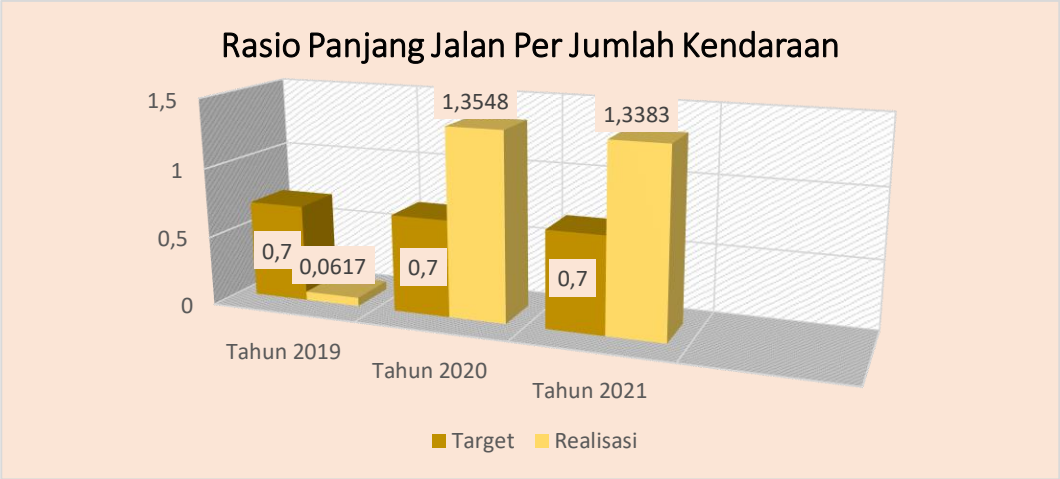

Sumber Data: Dinas Perhubungan Kab. Buol Tahun 2022 (Data Diolah)

Gambar 2.120
Target RPJMD dan Realisasi Rasio Panjang Jalan Per Jumlah Kendaraan di Kabupaten Buol Tahun 2019 – 2021

Pada gambar di atas tingkat realisasi pada RPJMD untuk rasio panjang jalan per jumlah kendaraan pada tahun 2019 adalah 0.0617 dari target yang ditetapkan yaitu 0,7. Pada tahun 2019 realisasi sebesar 1,3548 sudah melampaui dari target sebesar 0,7. Tahun 2021 realisasi 1,3387 sudah melampaui dari target yang ditetapkan yaitu 0,7.

Untuk capaian indikator Urusan Perhubungan yang dilaksanakan oleh Dinas Perhubungan Kabupaten Buol Tahun 2021 secara terinci dapat dilihat pada tabel berikut:

Tabel 2.17
Capaian Indikator Kinerja Kunci Urusan Perhubungan Triwulan II Tahun 2022

No.	Aspek/Fokus/Bidang Urusan/Indikator Kinerja Pembangunan Daerah	Satuan	Target RKPD 2022	Capaian RKPD TW II 2022	Persentase Capaian Kinerja (%)	Kriteria Penilaian Realisasi Kinerja
1	*2*	*3*	*4*	*5*	*6*	*7*
	Aspek Layanan Umum					
	Layanan Urusan Wajib Non Dasar					
	Perhubungan				1.871	Sangat Rendah
1	Jumlah arus penumpang angkutan umum (Orang)	Orang	92007	2835	0.00	Sangat Rendah
2	Rasio ijin trayek	Rasio	0.001	0	0.00	Sangat Rendah
3	Jumlah uji kir angkutan umum	Unit	666	0	0.00	Sangat Rendah
4	Jumlah Pelabuhan Laut/Udara/Terminal Bis	Unit	10	0	0.00	Sangat Rendah
5	Persentase layanan angkutan darat	%	0.6	0	0.00	Sangat Rendah

No.	Aspek/Fokus/Bidang Urusan/Indikator Kinerja Pembangunan Daerah	Satuan	Target RKPD 2022	Capaian RKPD TW II 2022	Persentase Capaian Kinerja (%)	Kriteria Penilaian Realisasi Kinerja
1	*2*	*3*	*4*	*5*	*6*	*7*
6	Persentase kepemilikan KIR angkutan umum	%	10	0	0.00	Sangat Rendah
7	Pemasanganga Rambu - rambu		85	0	0.00	Sangat Rendah
8	Rasio panjang jalan per jumlah kendaraan	Unit Mobil per KM	0.07	0	0.00	Sangat Rendah
9	Jumlah orang/ barang yang terangkut angkutan umum	Orang	92007	9585	0.00	Sangat Rendah
10	Jumlah orang/barang melalui dermaga/bandara/ terminal per tahun	Orang	184013	9585	0.00	Sangat Rendah

Sumber Data: Dinas Perhubungan Kab. Buol Tahun 2022 (Data Diolah)

Berdasarkan hasil evaluasi RKPD Kabupaten Buol Tahun 2022 dapat diketahui untuk capaian kinerja urusan Perhubungan sampai dengan triwulan II Tahun 2022 secara umum telah mencapai 0% persen dengan Kriteria Penilaian Realisasi Kinerja masuk dalam kategori "**Sangat Rendah"**.

8) Komunikasi dan Informatika

Pelayanan publik atau pelayanan umum merupakan segala bentuk jasa pelayanan, baik dalam bentuk barang publik maupun jasa publik yang menjadi tanggung jawab Pemerintah Daerah Kabupaten Buol dalam upaya pemenuhan kebutuhan masyarakat sesuai dengan ketentuan perundang-Undangan

Salah satu bentuk dari perwujudan akuntabilitas pemerintahan adalah menyediakan data dan informasi yang dapat di akses sebagai sebuah acuan untuk melakukan evaluasi dan proyeksi kemajuan pembangunan.

Salah satu urusan yang menjadi fokus pembangunan di Kabupaten Buol sebagai upaya membuka isolasi wilayah dari keterbatasan informasi adalah di Bidang Komunikasi dan Informatika. Gambaran pelaksanaan kebijakan selama 5 (lima) tahun menunjukkan peningkatan terutama pada kinerja peningkatan Cakupan Pengembangan dan Pemberdayaan Kelompok informasi Masyarakat di tingkat Kecamatan yang sudah mencapai 40% pada Tahun 2021. Cakupan layanan telekomunikasi yakni pada Tahun 2021 meningkat menjadi 6 Kecamatan atau hampir sebagian besar wilayah telah tercakup dalam pelayanan komunikasi. Peningkatan lainnya ditunjukkan dengan Persentase Penduduk yang menggunakan

HP/Telpon pada tahun 2021 sebesar 53,72%. Pada Indikator proporsi Rumah Tangga dengan akses internet di tahun 2021 sebesar 0,195. Indikator ke 5 (Lima) pada Bidang Komunikasi dan Informatika yaitu Indikator Proporsi Rumah Tangga yang memiliki komputer Pribadi di tahun 2021 mencapai 0.201. Data mengenai Capaian Indikator Kinerja Bidang Komunikasi dan Informatika di Kabupaten Buol Tahun 2019 hingga Tahun 2021 disajikan sebagai berikut:

1) Cakupan Pengembangan dan Pemberdayaan Kelompok Informasi Masyarakat di Tingkat Kecamatan

Kebutuhan informasi saat ini menjadi kebutuhan umum masyarakat Indonesia, informasi yang baik akan meningkatkan pola pikir masyarakat untuk bergerak aktif terutama dalam pelaksanaan pembangunan desa. Bagi masyarakat desa bukanlah hal yang mudah dalam memanfaatkan tekhnologi informasi, maka dari itu diperlukannya Kelompok Informasi Masyarakat (KIM) sebagai lembaga social yang dibentuk sebagai jembatan informasi masyarakat desa dan pemerintah, maupun sebaliknya. Adapun data terkait Target dan Realisasi dari cakupan pengembangan dan pemberdayaan Kelompok Informasi Masyarakat di Tingkat Kecamatan disajikan pada gambar berikut :

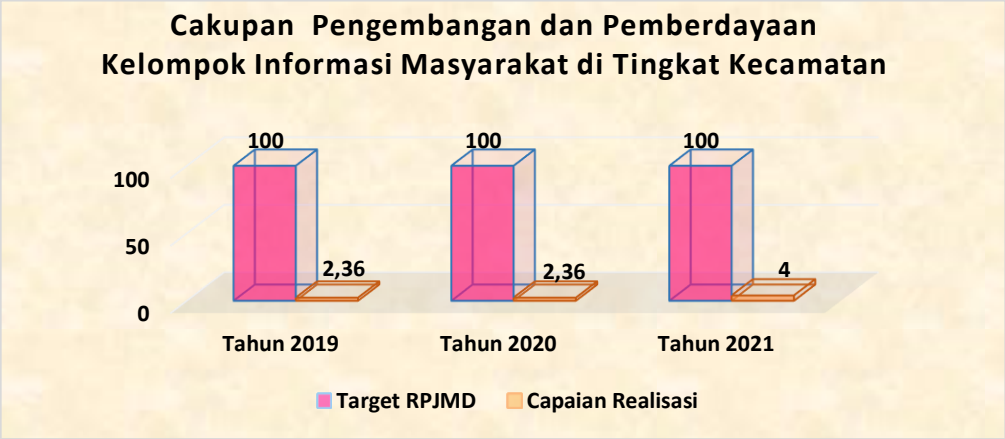

Sumber : Dinas Komunikasi dan Informatika Kabupaten Buol Tahun 2022 (Data Diolah)

Gambar 2.121
Capaian Indikator Cakupan Pengembangan dan Pemberdayaan Kelompok Informasi Masyarakat di Tingkat Kecamatan

Berdasarkan gambar diatas menunjukkan bahwa capaian realisasi Cakupan Pengembangan dan Pemberdayaan Kelompok Informasi Masyarakat di Tingkat Kecamatan Tahun 2019 sampai dengan Tahun 2020 sebesar 2,36% dan pada Tahun 2021 mengalami peningkatan menjadi sebesar 4%.

2) Cakupan Layanan Komunikasi

Cakupan Layanan Komunikasi merupakan perbandingan dari Luas Wilayah yang tercoverage dan Luas Wilayah Keseluruhan. Adapun data terkait Target dan Realisasi dari Cakupan Layanan Komunikasi Tahun 2019 sampai dengan Tahun 2021 disajikan pada gambar berikut :



Sumber : Dinas Komunikasi dan Informatika Kabupaten Buol Tahun 2022 (Data Diolah)

Gambar 2.122
Capaian Indikator Cakupan Layanan Komunikasi

Berdasarkan gambar diatas menunjukkan bahwa Realisasi Cakupan Layanan Komunikasi dari Tahun 2019 sampai dengan Tahun 2020 sebesar 0,12 dan mengalami peningkatan pada Tahun 2021 menjadi sebesar 6,59.

3) Persentase Penduduk yang menggunakan HP/Telepon

Persentase penduduk yang menggunakan HP/Telepon merupakan perbandingan antara Jumlah penduduk menggunakan HP/telepon dan Jumlah penduduk yang ada dikabupaten buol. Adapun data target dan Realisasi Persentase penduduk yang menggunakan HP/Telepon dari tahun 2018 sampai dengan tahun 2021 disajikan pada gambar berikut :

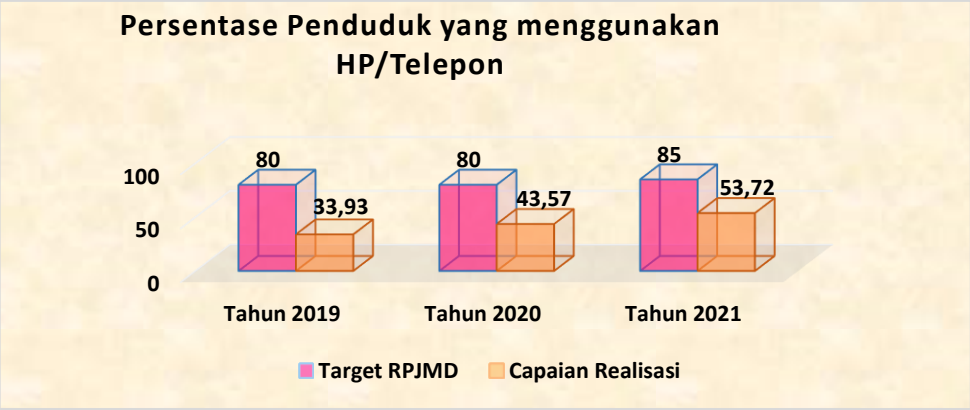

Sumber : Dinas Komunikasi dan Informatika Kabupaten Buol Tahun 2022 (Data Diolah)

Gambar 2.123
Capaian Indikator Persentase Penduduk yang menggunakan HP/Telepon

Pada Gambar diatas menunjukkan bahwa pada Tahun 2019 Capaian Persentase Penduduk yang menggunakan Hp/Telepon sebesar 33,93%, Tahun 2020 meningkat menjadi sebesar 43,57 dan pada Tahun 2021 meningkat menjadi sebesar 53,72%.

4) Proporsi Rumah Tangga dengan Akses Internet

Akses internet pada rumah tangga di Indonesia khususnya Kabupaten Buol mengalami kenaikan yang cukup signifikan dan cenderung terus meningkat. Proporsi Rumah Tangga dengan Akses Internet merupakan Perbandingan antara Jumlah Rumah Tangga yang memiliki Akses Internet dan Jumlah Rumah Tangga. Data terkait target dan realisasi proporsi rumah tangga dengan akses internet dari Tahun 2018 sampai dengan tahun 2021 disajikan pada gambar berikut:

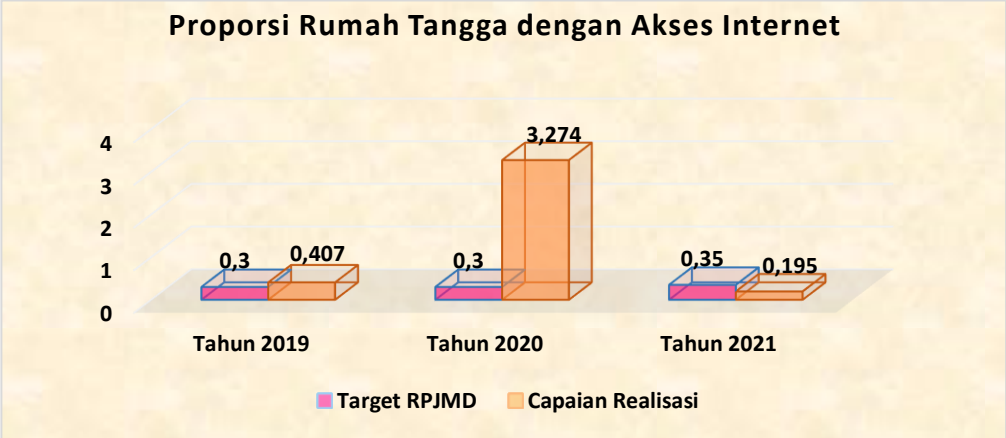

Sumber : Dinas Komunikasi dan Informatika Kabupaten Buol Tahun 2022 (Data Diolah)

Gambar 2.124
Capaian Indikator Proporsi Rumah Tangga dengan Akses Internet

Berdasarkan gambar diatas menunjukkan bahwa capaian Indikator Proporsi Rumah Tangga dengan Akses Internet dari Tahun 2019 sampai dengan 2021 mengalami peningkatan. Terlihat dari data Proporsi rumah tangga yang memiliki akses internet di tahun 2019 sebesar 0,407, di Tahun 2020 meningkat menjadi 3,274 dan pada Tahun 2021 mengalami penurunan menjadi 0,195.

5) Proporsi Rumah Tangga yang memiliki Komputer Pribadi

Proporsi rumah tangga yang memiliki komputer pribadi adalah perbandingan Jumlah rumah tangga yang memiliki computer pribadi dengan jumlah rumah tangga. Adapun data terkait proporsi rumah tangga yang memiliki komputer pribadi disajikan pada gambar berikut ini :

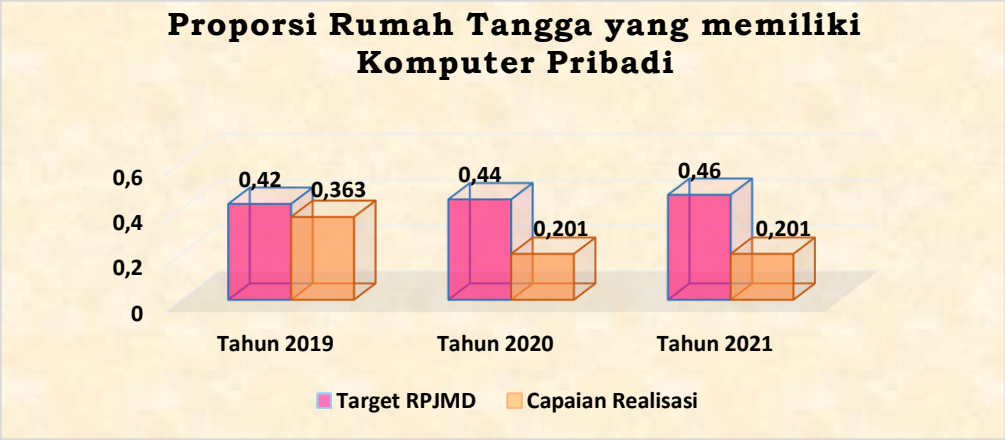

Sumber : Dinas Komunikasi dan Informatika Kabupaten Buol Tahun 2022 (Data Diolah)

Gambar 2.125
Capaian Indikator Proporsi Rumah Tangga yang memiliki Komputer Pribadi

Berdasarkan gambar diatas menunjukkan bahwa Tahun 2019 sampai dengan 2020 P{roporsi rumah tangga yang memiliki komputer pribadi mengalami penurunan dari 0,363 menjadi 0,201 dan dari tahun 2020 sampai dengan Tahun 2021 tidak mengalami peningkatan yaitu capaiannya tetap sebesar 0,201.

Untuk capaian indikator kinerja lainnya pada urusan Komunikasi dan Informatika sampai dengan triwulan II pada tahun 2022 yang dilaksanakan oleh Dinas Komunikasi dan Informatika, Statistik dan Persandian Kabupaten Buol dapat dilihat pada tabel berikut :

Tabel 2.18
Capaian Kinerja RKPD 2022 Urusan Komunikasi dan Informatika Kabupaten Buol

No.	Aspek/Fokus/Bidang Urusan/Indikator Kinerja Pembangunan Daerah	Satuan	Target RKPD 2022	Capaian RKPD TW II 2022	Persentase Capaian Kinerja (%)	Kriteria Penilaian Realisasi Kinerja
1	*2*	*3*	*4*	*5*	*6*	*7*
	Aspek Layanan Umum					
	Layanan Urusan Wajib Non Dasar					
	Komunikasi dan Informatika				0	Sangat Rendah
1	Cakupan Pengembangan dan Pemberdayaan Kelompok Informasi Masyarakat di Tingkat Kecamatan	%	100	0	0	Sangat Rendah
2	Cakupan Layanan Komunikasi	%	1	0	0	Sangat Rendah
3	Persentase Penduduk yang menggunakan HP/Telepon	%	85	0	0	Sangat Rendah
4	Proporsi Rumah Tangga dengan Akses Internet	%	0.35	0	0	Sangat Rendah
5	Proporsi Rumah Tangga yang memiliki Komputer Pribadi	%	0.48	0	0	Sangat Rendah

9) Koperasi Usaha Kecil dan Menengah

1) Persentase Koperasi Aktif

Dalam rangka mewujudkan Iklim Usaha yang kondusif bagi koperasi dan UMKM Untuk meningkatkan pemberdayakan Koperasi dan UMKM yang kondusif dan partisifatis di dukung peningkatan peran Lembaga-lembaga swasta dan masyarakat untuk memenuhi serta meningkatkan kesejahteraan serta mengurangi angka kemiskinan masyarakat. diperlukan target pencapaian angka Koperasi Aktif per tahun sesuai Data target RPJMD dan realisasi pencapaian kinerja Persentase Koperasi Aktif dalam kurun waktu 3 (tiga) tahun tersaji pada gambar dibawah ini :

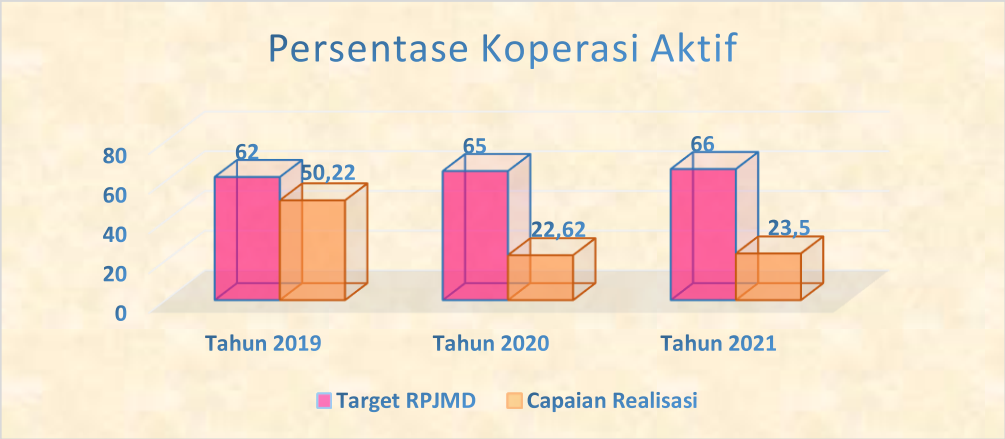

Sumber : Dinas Koperasi, UKM, Perindustrian dan Perdagangan Kab. Buol, Tahun 2022 (Data diolah)

Gambar 2.126
Target RPJMD dan Realisasi Persentase
Koperasi Aktif di Kabupaten Buol Tahun 2019-2021

Berdasarkan Gambar di atas Persentase Koperasi Aktif di Kabupaten Buol sepanjang Tahun 2019 sampai Tahun 2021 mengalami penurunan dan belum mencapai mencapai Target RPJMD Tahun 2017-2022 di sebabkan menggambarkan bahwa menurunnya kesadaran masyarakat dalam berkoperasi.

2) Persentase UKM non BPR/ LKM Aktif

Persentase UKM non BPR/LKM aktif adalah jumlah UKM non BPR di bandingkan dengan jumlah seluruh UKM non BPR, diperlukan target pencapaian Persentase UKM non BPR/LKM Aktif per tahun sesuai Data target RPJMD dan realisasi pencapaian kinerja Persentase UKM non BPR/LKM Aktif dalam kurun waktu 3 (tiga) tahun tersaji pada gambar dibawah ini:

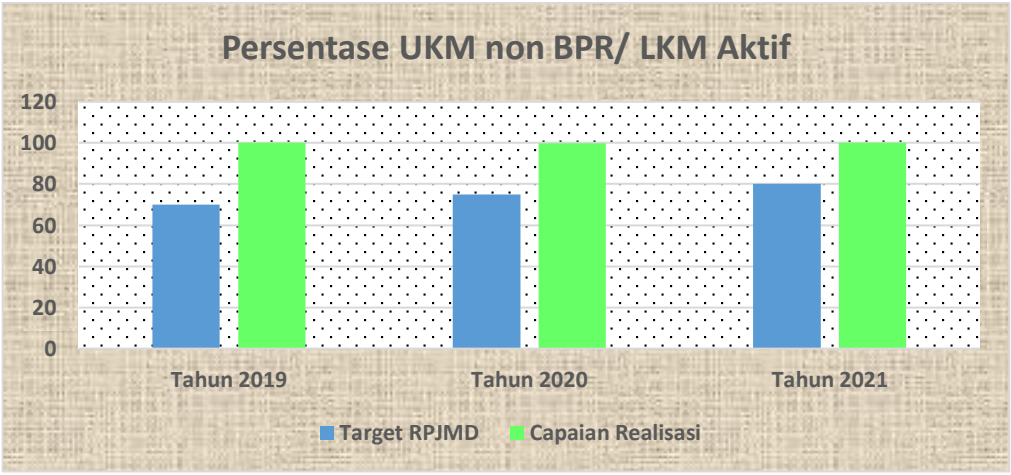

Sumber : Dinas Koperasi, UKM, Perindustrian dan Perdagangan Kab. Buol, Tahun 2022 (Data diolah)

Gambar 2.127
Target RPJMD dan Realisasi Persentase UKM non BPR/ LKM Aktif
di Kabupaten Buol Tahun 2019-2021

Berdasarkan Gambar di atas persentase UKM non BPR/LKM aktif di Kabupaten Buol sepanjang Tahun 2019-2021 menunjukkan Kenaikan tahun 2018 sampai dengan tahun 2021 dan telah mencapai Target RPJMD Tahun 2017-2022. Hal ini menggambarkan meningkatnya peran kelembagaan dan permodalan KUMKM dalam pengembangan ekonomi lokal.

3) Persentase BPR/LKM Aktif

Persentase BPR/LKM aktif adalah persentase jumlah BPR/LKM aktif dibandingkan dengan jumlah seluruh BPR/LKM dalam kurun waktu 3 (tiga) Tahun Data target RPJMD diperlukan target pencapaian angka Persentase UKM non BPR/LKM Aktif per tahun target RPJMD dan realisasi pencapaian kinerja dan realisasi pencapaian kinerja Persentase UKM non BPR/LKM Aktif dalam kurun waktu 3 (tiga) tahun tersaji pada gambar dibawah ini :

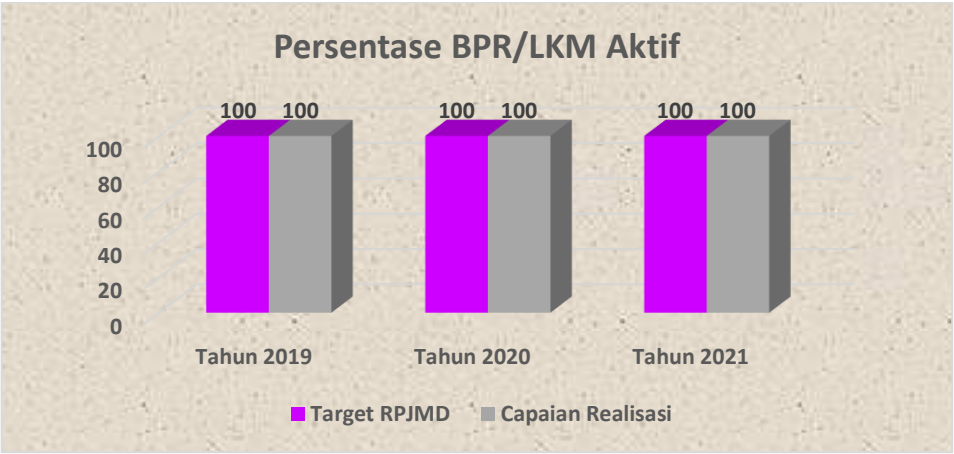

Sumber : Dinas Koperasi, UKM, Perindustrian dan Perdagangan Kab. Buol, Tahun 2022 (Data diolah)

Gambar 2.128
Target RPJMD dan Realisasi Persentase UKM BPR/ LKM Aktif di Kabupaten Buol Tahun 2019-2021

Berdasarkan Gambar di atas menunjukkan bahwa persentase BPR/LKM aktif di Kabupaten Buol sepanjang Tahun 2018 - 2021 adalah sebesar 100 persen yang mana untuk target RPJMD dan realisasi pencapaian kinerja Persentase UKM non BPR/LKM Aktif dalam kurun waktu 3 (tiga) tahun sudah mencapai target RPJMD tahun 2017-2022.

4) Persentase Usaha Mikro dan Kecil

Usaha kecil maupun usaha menengah merupakan usaha mandiri yang dilakukan oleh perorangaan atau badan usaha. Jumlah UKM menjadi aspek yang diperhitungkan dalam menganalisis kondisi perekonomian wilayah karena perannya

dalam perekonomian rakyat yang mandiri diperlukan target RPJMD dan realisasi pencapaian kinerja. Persentase Usaha Mikro dan Kecil per tahun target RPJMD dan realisasi pencapaian kinerja Persentase Usaha Mikro dan Kecil akan di disajikan pada Gambar di berikut:

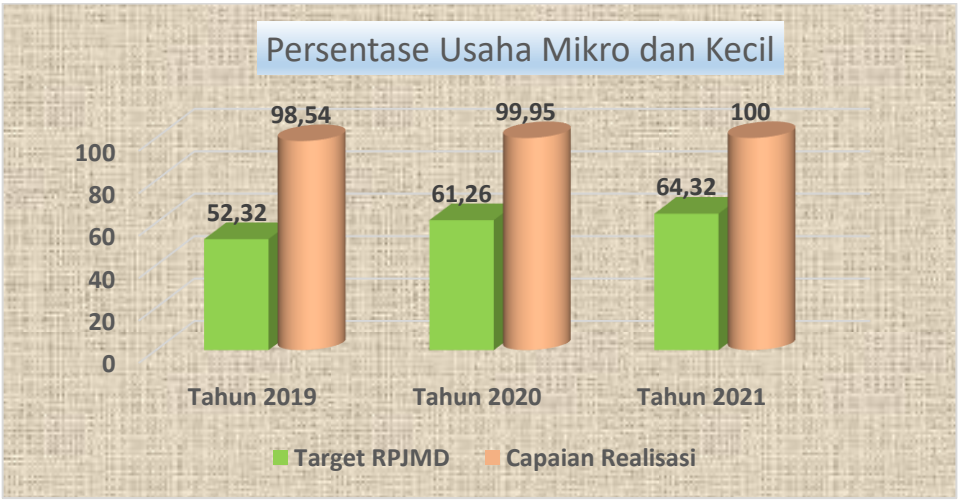

Sumber : Dinas Koperasi, UKM, Perindustrian dan Perdagangan Kab. Buol, Tahun 2022 (Data diolah)

Gambar 1.129
Target RPJMD dan Realisasi Persentase Usaha Mikro dan Kecil di Kabupaten Buol Tahun 2019-2021

Berdasarkan Gambar diatas persentase usaha mikro dan kecil di Kabupaten Buol sepanjang tahun 2019 - 2021 menunjukkan angka peningkatan. Pada tahun 2019 mengalami penurunan sebesar 99,85% kembali naik pada tahun 2020 sebesar 99,95% dan pada Tahun 2021 sebesar 100%. Target RPJMD dan realisasi pencapaian kinerja persentase usaha mikro dan kecil dalam kurun waktu 3 (tiga) tahun sudah mencapai target RPJMD tahun 2017-2022. Artinya, ada upaya pemerintah dalam menumbuhkan minat berwira usaha di kalangan masyarakat.

Untuk capaian indikator kinerja lainnya pada urusan Koperasi UKM sampai dengan triwulan II pada tahun 2022 yang dilaksanakan oleh Dinas Koperasi, UKM, Perindustrian dan Perdagangan Kabupaten Buol dapat diliat pada tabel berikut :

Tabel 2.19
Capaian Kinerja RKPD 2022 Urusan Koperasi , UKM, Perindustrian dan Perdagangan Kabupaten Buol

No.	Aspek/Fokus/Bidang Urusan/Indikator Kinerja Pembangunan Daerah	Satuan	Target RKPD 2022	Capaian RKPD TW II 2022	Persentase Capaian Kinerja (%)	Kriteria Penilaian Realisasi Kinerja
1	*2*	*3*	*4*	*5*	*6*	*7*
	Aspek Layanan Umum					
	Layanan Urusan Wajib Non Dasar					
	Koperasi Usaha Kecil dan Menengah				89,41	Tinggi
1	Persentase Koperasi aktif	%	67	15,04	22,45	Sangat Rendah
2	Persentase UKMNon BRL/LKM aktif	%	85	100	117,65	Sangat Tinggi
3	Persentase BPR/LKM aktif	%	100	100	100,00	Sangat Tinggi
4	Persentase Usaha Mikro dan Kecil	%	85,06	100	117,56	Sangat Tinggi

Sumber: Dinas Koperasi, UKM, Perindustrian dan Perdagangan Tahun 2022 (Data Diolah)

Berdasarkan hasil evaluasi RKPD Kabupaten Buol tahun 2022 dapat diketahui untuk capaian kinerja urusan Koperasi, UKM Usaha Kecil dan Menegah tahun 2022 secara umum sebesar 89,41% dengan kriteria penilaian realisasi kinerja masuk dalam kategori "*Tinggi*".

10) Penanaman Modal

1) Jumlah Investor Berskala Nasional (PMDN/PMA)

PMDN adalah insvestor yang menggunakan modal dalam negeri bagi usaha-usaha yang mendorong pembangunan ekonomi sedangkan insvestor PMA adalah investor yang melakukan penanaman modal asing secara langsung sesuai data mengenai target Rencana Pembangunan Jangka Menengah Daerah Kabupaten Buol Tahun 2017-2022 Jumlah investor berskala nasional (PMDN/PMA) yang diterapkan di daerah dalam kurun waktu 3 (Tahun) tersaji pada Gambar berikut :

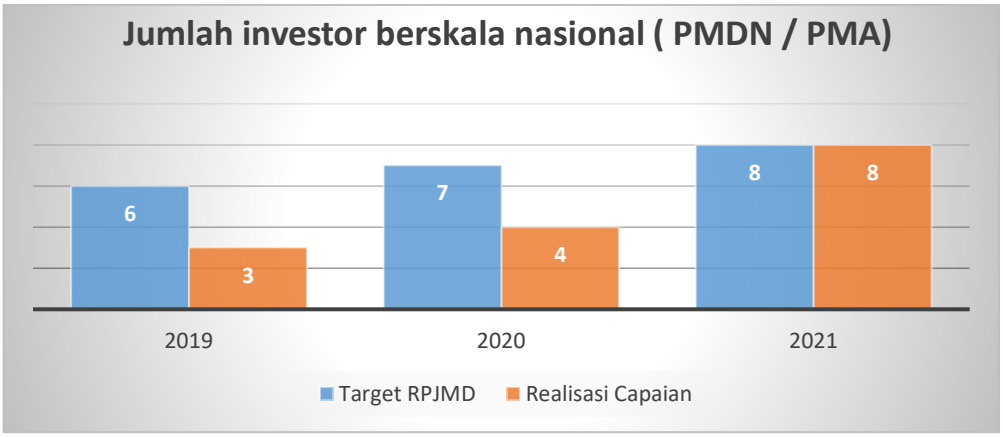

Sumber: Dinas Penanaman Modal dan PTSP Kabupaten Buol Tahun 2022

Gambar 2.130
Target dan Realisasi RPJMD Jumlah Investor Berskala Nasional (PMDN / PMA) di Daerah di Kabupaten Buol Tahun 2019-2021

Berdasarkan gambar diatas menunjukkan bahwa tingkat Capaian Realisasi Tahun 2019 sampai dengan Tahun 2020 menurun dan meningkat ditahun 2021 dapat mencapai target maka perlu meningkatkan Kerjasama dalam bidang promosi dan investasi, sehinggah dapat mencapai target Rencana Pembangunan Jangka Menengah Daerah Kabupaten Buol Tahun 2017-2022.

2) Jumlah Nilai Investasi Berskala Nasional (PMDN/ PMA)

Jumlah nilai investasi Berskala nasional (PMDN/PMA) merupakan perbandingan antara banyaknya iinvestasi berskala nasional PMDN dengan banyaknya investasi PMA berskala nasional dihitung dari total nilai proyek yang telah terealisasi pada suatu periode Tahun pengamatan langsung, sesuai data mengenai target Rencana Pembangunan Jangka Menengah Daerah Kabupaten Buol Tahun 2017-2022 Jumlah nilai investasi Berskala nasional (PMDN / PMA) yang diterapkan di daerah dalam kurun waktu 3 (Tahun) tersaji pada Gambar berikut:

Sumber: Dinas Penanaman Modal dan PTSP Kabupaten Buol Tahun 2022

Gambar 2.131
Target dan Realisasi RPJMD Jumlah Nilai Investasi Berskala Nasional (PMDN / PMA) di daerah di Kabupaten Buol Tahun 2019-2021

Berdasarkan gambar diatas menunjukkan bahwa tingkat Capaian Realisasi Jumlah nilai investasi Berskala nasional (PMDN / PMA) dari Tahun 2019 sampai dengan Tahun 2021 terus mengalami peningkatan dari target pada Tahun 2019 sampai dengan Tahun 2021 tingkat realisasi melampaui target Rencana Pembangunan Jangka Menengah Daerah Kabupaten Buol Tahun 2017-2022.

3) Rasio Daya Serap Tenaga Kerja

Rasio daya serap tenaga kerja adalah perbandingan antara jumlah tenaga kerja bekerja pada perusahaan PMA/PMDN dengan jumlah seluruh PMA/PMDN sesuai data mengenai target RPJMD Rasio daya serap tenaga kerja yang diterapkan di daerah dalam kurun waktu 3 (Tahun) tersaji pada Gambar berikut:

Sumber: Dinas Penanaman Modal dan PTSP Kabupaten Buol Tahun 2022

Gambar 2.132
Target dan Realisasi RPJMD Rasio Daya Serap Tenaga Kerja di Daerah Kabupaten Buol Tahun 2019-2021

Berdasarkan gambar diatas menunjukkan bahwa tingkat Capaian Realisasi Tahun 2019 sampai dengan Tahun 2021 menurun maka diperlukannya peningkatan lapangan Pekerjaan bagi masyarakat dan realisasi daya serap tenaga kerja Belum dapat mencapai target Rencana Pembangunan Jangka Menengah Daerah Kabupaten Buol Tahun 2017-2022.

4) Kenaikan/Penurunan Nilai Realisasi PMDN (Milyar rupiah)

Kenaikan/penurunan nilai realisasi PMDN (milyar rupiah) adalah perbandingan antara Realisasi PMDN Tahun evaluasi – realisasi PMDN Tahun sebelum evaluasi dengan realisasi PMDN sebelum evaluasi. Kenaikan/penurunan nilai realisasi PMDN (milyar rupiah) sesuai data mengenai target Rencana Pembangunan Jangka Menengah Daerah Kabupaten Buol Tahun 2017-2022. Kenaikan/penurunan nilai realisasi PMDN (milyar rupiah) dalam kurun waktu 3 (Tahun) tersaji pada Gambar berikut :

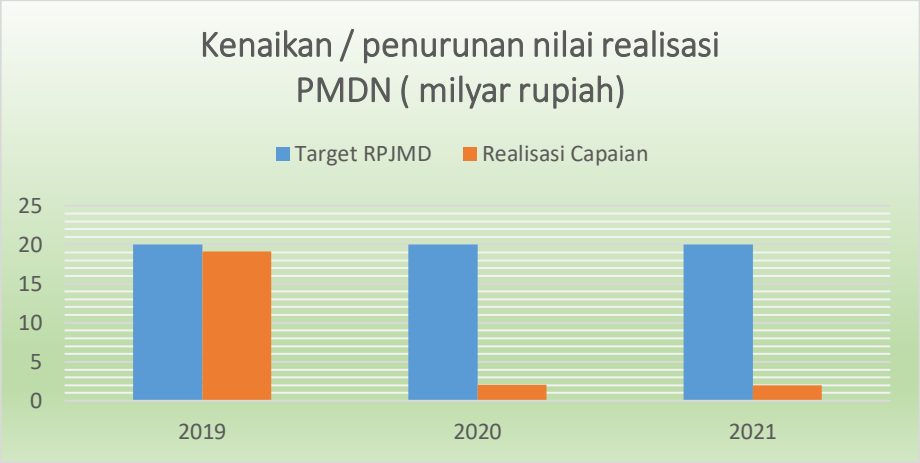

Sumber: Dinas Penanaman Modal dan PTSP Kabupaten Buol Tahun 2022

Gambar 2.133
Target dan Realisasi RPJMD Kenaikan/Penurunan Nilai Realisasi PMDN (Milyar Rupiah) di Daerah Kabupaten Buol Tahun 2019-2021

Berdasarkan gambar diatas menunjukkan bahwa tingkat capaian realisasi Tahun 2019 mencapai 19,14 % hampir mencapai target, menurun 2,07 % ditahun 2020 sampai dengan tahun 2021 mendapat 2 % hal ini di akibatkan adanya pendemi Covid 19 sehinggah realisasi kenaikan/penurunan nilai realisasi PMDN (milyar rupiah) belum dapat mencapai target Rencana Pembangunan Jangka Menengah Daerah Kabupaten Buol Tahun 2017-2022.

Untuk capaian indikator kinerja lainnya pada urusan penanaman Modal sampai dengan triwulan II pada Tahun 2022 yang dilaksanakan oleh Dinas Penanaman Modal dapat diliat pada Tabel berikut :

Tabel 2.20
Capaian Indikator Kinerja Kunci Urusan Penanaman Modal
Triwulan II Tahun 2022

No.	Aspek/Fokus/Bidang Urusan/Indikator Kinerja Pembangunan Daerah	Satuan	Target RKPD 2022	Capaian RKPD TW II 2022	Persentase Capaian Kinerja (%)	Kriteria Penilaian Realisasi Kinerja
1	*2*	*3*	*4*	*5*	*6*	*7*
	Aspek Layanan Umum					
	Layanan Urusan Wajib Non Dasar					
	Penanaman Modal				84,34	Tinggi
1	Jumlah investor berskala nasional (PMDN/PMA) (org atau kelompok)	Perusahaan	8	21	263	Sangat Tinggi
2	Jumlah nilai investasi berskala nasional (PMDN/PMA)	Rp.	693.454.000	50.120.000.000	72,3	Tinggi
3	Rasio daya serap tenaga kerja (Rasio)	Angka	4,250	8	1,9	Sangat Rendah
4	Kenaikan / penurunan Nilai Realisasi PMDN (Milyar Rupiah)	%	20	3,07	0,15	Sangat Rendah

Sumber : Dinas Penanaman Modal dan PTSP Kabupaten Buol Tahun 2022

Berdasarkan hasil evaluasi RKPD Kabupaten Buol Tahun 2022 dapat diketahui untuk capaian kinerja urusan Penanaman Modal Tahun 2022 secara umum telah mencapai 84,34 % dengan kriteria penilaian realisasi kinerja masuk dalam kategori "***Tinggi*** ".

2) Kepemudaan dan Olahraga

Pembangunan kepemudaan dilaksanakan dalam bentuk pelayanan kepemudaan, yang berfungsi melaksanakan penyadaran, pemberdayaan dan pengembangan potensi kepemimpinan, kewirausahaan, serta kepeloporan pemuda dalam segala aspek kehidupan bermasyarakat, berbangsa dan bernegara. Sedangkan keolahragaan adalah memelihara dan meningkatkan 137ndicator dan kebugaran, prestasi, kualitas manusia, menanamkan nilai moral dan ahlak mulia, sportivitas, disiplin, mempererat dan membina persatuan dan kesatuan bangsa, memperkukuh ketahanan nasional, serta mengangkat harkat, martabat dan kehormatan bangsa.

Adapun hasil kinerja program pemuda dan olahraga dapat dilihat pada beberapa 138ndicator capaian berikut :

1) Persentase Organisasi Pemuda Yang Aktif

Persentase organisasi pemuda yang aktif adalah jumlah organisasi pemuda yang aktif dibahagi seluruh jumlah organisasi pemuda yang ada di Kabupaten Buol. Persentase pemuda olahraga yang aktif di Kabupaten Buol sepanjang Tahun 2019-2021 disajikan dalam Gambar berikut:

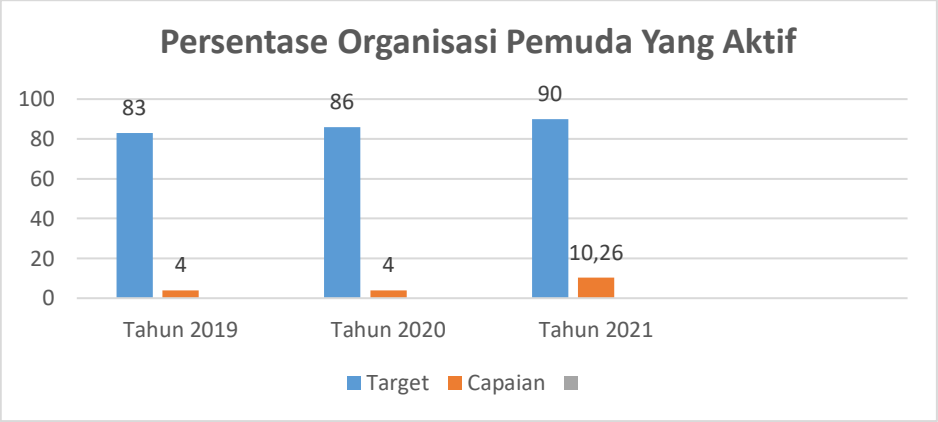

Sumber: Dinas Kepemudaan, OlahRaga dan Pariwisata Kabupaten Buol Tahun 2022

Gambar 2.134
Target dan Realisasi RPJMD Persentase Organisasi Pemuda yang Aktif Kabupaten Buol Tahun 2019 – 2021

Gambar diatas menunjukkan persentase organisasi pemuda yang aktif di Kabupaten Buol sepanjang Tahun 2019 – 2021 menunjukkan tren angka yang berfluktuatif. Pada Tahun 2019 - 2020 sebesar 4 % naik menjadi sebesar 10.26 sampai akhir Tahun 2021, untuk memaksimalkan peranan pemuda, maka diperlukan suatu pembinaan secara kelembagaan maupun keorganisasian yang berkesinambungan.

2) Persentase Wirausaha Muda

Persentase wirausaha muda adalah jumlah wirausaha muda dibahagi jumlah seluruh wirausaha muda yang ada di Kabupaten Buol di kali seratus. Persentase Wira usaha muda Kabupaten Buol sepanjang Tahun 2019 – 2021 disajikan dalam Gambar berikut:

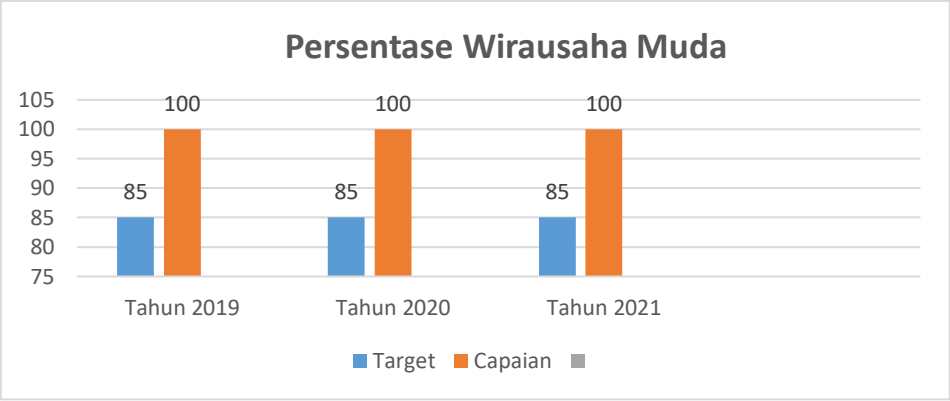

Sumber: Dinas Kepemudaan, OlahRaga dan Pariwisata Kabupaten Buol Tahun 2022

Gambar 2.135
Target dan Realisasi RPJMD Persentase Wirausaha Muda di Kabupaten Buol Tahun 2019 – 2021

Gambar persentase wirausaha muda di Kabupaten Buol sepanjang Tahun 2019 – 2021 menunjukkan tren stagnan yang cukup signifikan. Pada Tahun 2019-2021 sebesar 100 %. Wirausaha muda di Kabupaten Buol harus terus dibina dan didorong agar persaingan kedepan di era global dapat dimenangkan.

3) Cakupan Pembinaan Atlet Muda

Cakupan pembinaan atlet muda adalah jumlah atlet pelajar yang dibina dibahagi dengan jumlah seluruh atlet pelajar di Kabupaten Buol. Data cakupan tersebut disajikan pada Gambar berikut:

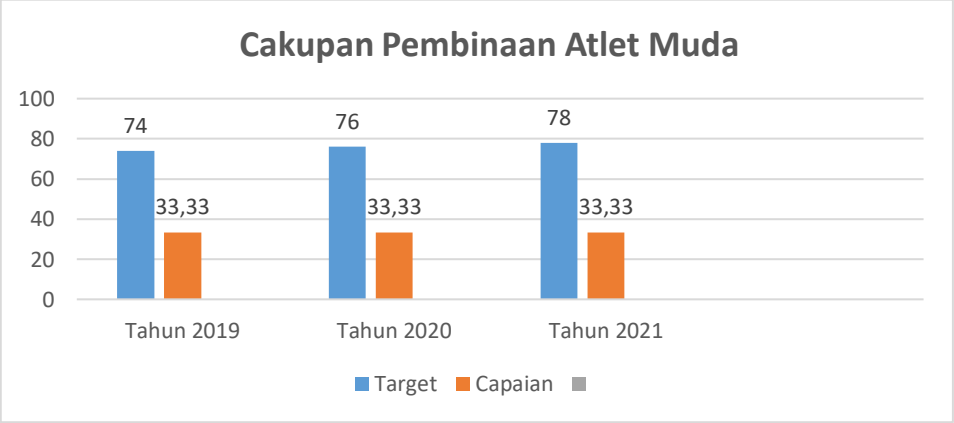

Sumber: Dinas Kepemudaan, OlahRaga dan Pariwisata Kabupaten Buol Tahun 2022

Gambar 2.136
Target dan Realisasi RPJMD Cakupan Pembinaan Atlet Muda Kabupaten Buol Tahun 2019-2021

Gambar diatas menunjukkan cakupan pembinan atlet muda di Kabupaten Buol sepanjang Tahun 2019 – 2021 menunjukkan tren angka yang stagnan dari Tahun ke Tahun. Pada Tahun 2019-2021 pembinaan atlet muda sebesar 33.33 %. Program pembinaan tersebut sangatlah penting untuk meningkatkan prestasi olahraga Indonesia.

4) Cakupan Pembinaan Olahraga

Cakupan pembinaan olahraga adalah jumlah cabang olahraga yang dibina, dibahagi dengan jumlah seluruh cabang olahraga yang ada/terdaftar di Kabupaten Buol. Data cakupan pembinaan olahraga disajikan pada Gambar berikut:

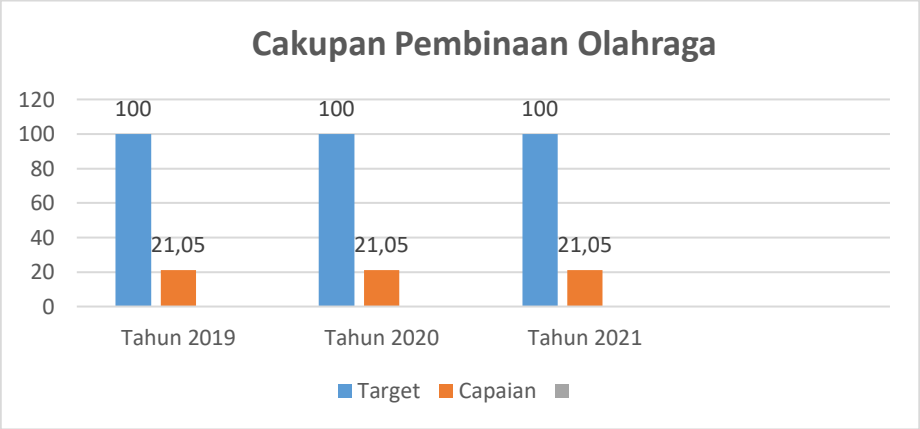

Sumber: Dinas Kepemudaan, OlahRaga dan Pariwisata Kabupaten Buol Tahun 2022

Gambar 2.137
Target dan Realisasi RPJMD Cakupan Pembinaan Olahraga
Kabupaten Buol Tahun 2019-2021

Gambar Cakupan pembinaan olahraga di Kabupaten Buol sepanjang Tahun 2019-2021 Mengalami tren angka yang stagnan, Tahun 2019-2021 sebesar 21.05 %, kedepan pembinaan olahraga harus lebih fokus pada penerapan ilmu olahraga yang terus berkembang. Hal ini tidak terlepas dari peran aktif KONI yang ada di Kabupaten Buol.

5) Jumlah Atlet Berprestasi dan Prestasi Olahraga

Menurut pengamat olahraga Indonesia Abdul kholik, berpendapat banyak faktor yang mempengaruhi prestasi atlet. Salah satunya adalah pemberian reward/bonus sebagai bentuk penghargaan kepada atlet berprestasi, karena ini mempunyai andil dalam peningkatan prestasi atlet. Jumlah atlet berprestasi serta prestasi olahraga yang telah di raih para atlet Kabupaten Buol disajikan dalam Gambar berikut:

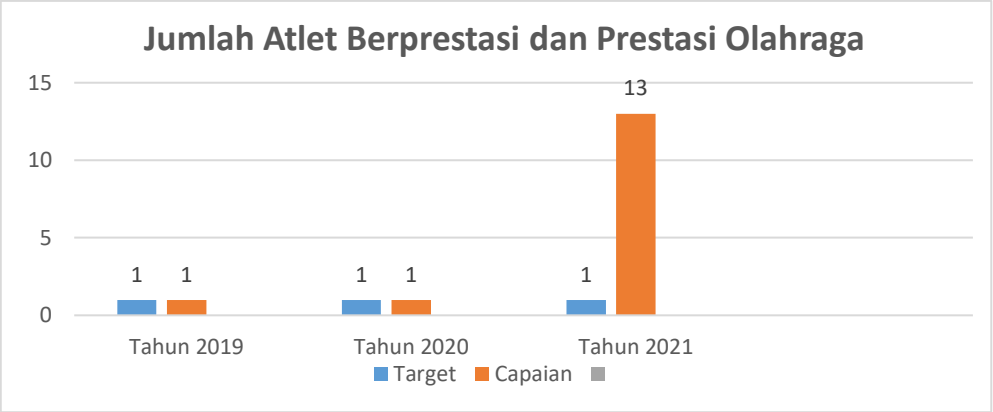

Sumber: Dinas Kepemudaan, OlahRaga dan Pariwisata Kabupaten Buol Tahun 2022

Gambar 2.138
Target dan Realisasi RPJMD Jumlah Atlet Berprestasi dan Jumlah Prestasi Olahraga Kabupaten Buol Tahun 2019 – 2021

Gambar diatas menunjukkan jumlah atlet yang memenangi kejuaraan tingkat nasional dan internasional sepanjang Tahun 2019-2021 mengalami peningkatan yaitu dari 1 atlet pada Tahun 2019 dan 2020, menjadi 13 atlet hingga akhir Tahun 2021. Sedangkan jumlah prestasi cabang olahraga yang dimenangkan sepanjang Tahun 2019-2021 terus Meningkat pada Tahun 2021 sebanyak 5 (Lima) cabang olahraga. Perlu adanya pembinaan atlet-atlet baru, sehingga cabang olahraga yang akan diikuti nantinya bisa lebih banyak.

6) Jumlah Prestasi Olahraga

Menurut pengamat olahraga Indonesia Abdul kholik, berpendapat banyak faktor yang mempengaruhi prestasi atlet. Salah satunya adalah pemberian reward/bonus sebagai bentuk penghargaan kepada atlet berprestasi, karena ini mempunyai andil dalam peningkatan prestasi atlet. Jumlah atlet berprestasi serta prestasi olahraga yang telah di raih para atlet Kabupaten Buol disajikan dalam Gambar berikut:

:

Sumber: Dinas Kepemudaan, Olahraga dan Pariwisata Kabupaten Buol Tahun 2022

Gambar 2.139
Target dan Realisasi RPJMD Jumlah Prestasi Olahraga
Kabupaten Buol Tahun 2019 - 2021

Gambar diatas menunjukkan jumlah prestasi cabang olahraga yang dimenangkan sepanjang Tahun 2019-2021 mengalami tren angka yang stagnan pada Tahun 2019-2021 sebanyak 2 (Dua) cabang olahraga dan melampaui target yang ditentukan, dan belum mencapai target RPJMD, namun demikian masih Perlu terus ditingkatkan pembinaan atlet-atlet baru, sehingga cabang olahraga yang akan diikuti nantinya bisa lebih banyak.

Capaian kinerja urusan pemuda dan olahraga sampai dengan triwulan II Tahun 2022 secara umum masih belum dapat dikatakan berhasil dengan melihat capaian indikator presentase organisasi pemuda yang aktif masih sangat rendah dengan capaian 10.26 % dibanding dengan target RKPD yang ditentukan sebesar 90 %, dengan presentase capaian sebesar 11.14 %, jika melihat indikator lainnya juga menunjukan hal yang sama dimana cakupan pembinaan olahraga dengan capaian masih sangat rendah dengan capaian sebesar 21,05 % dengan target RKPD yang ditetapkan sebesar 100 %, dengan presentase capaian sebesar 21,05 %, Hal ini dapat dilihat dari tercapainya realisasi kinerja hingga akhir triwulan II Tahun 2021 dengan realisasi 50.31%.

Selanjutnya untuk melihat capaian kinerja pembangunan urusan kepemudaan dan olahraga di Kabupaten Buol Tahun 2022 pada masing-masing indikator dapat dilihat pada Tabel berikut:

Tabel 2.21
Capaian Indikator Kinerja Kunci Urusan Kepemudaan dan Olah Raga
Triwulan II Tahun 2022

No.	Aspek/Fokus/Bidang Urusan/Indikator Kinerja Pembangunan Daerah	Satuan	Target RKPD 2022	Capaian RKPD TW II 2022	Persentase Capaian Kinerja (%)	Kriteria Penilaian Realisasi Kinerja
1	*2*	*3*	*4*	*5*	*6*	*7*
	Aspek Pelayanan Umum					
	Layanan Urusan Wajib Non Dasar					
	Kepemudaan dan Olah Raga					
1	Persentase organisasi pemuda yang aktif	%	90	10.26	11.14	Sangat Rendah
2	Persentase wirausaha muda	%	85	100	58.82	Sedang
3	Cakupan pembinaan olahraga	%	100	21.05	21.05	Sangat Rendah
4	Cakupan pembinaan atlet muda	%	78	33.33	82.41	Sedang
5	Jumlah atlet berprestasi	Orang	1	13	7.69	Sangat Tinggi
6	Jumlah prestasi olahraga	Orang	3	2	66.67	Sedang

Sumber: Dinas Kepemudaan, Olah Raga dan Pariwisata kabupaten Buol Tahun 2022

Berdasarkan hasil evaluasi RKPD Kabupaten Buol Tahun 2022 dapat diketahui untuk capaian kinerja urusan Kepemudaan dan Olahraga Kabupaten Buol secara umum mencapai 69.38 % dengan kriteria penilaian realisasi masuk dalam kategori Tinggi dan bila dikaitkan dengan target RKPD Tahun 2022 hingga akhir Triwulan II Tahun 2022 capaian Kinerja Bidang Ketenaga Kerjaan adalah 50.31 %.

3) Kebudayaan

1) Penyelenggaraan Festifal Seni dan Budaya

Pembangunan Bidang Seni Budaya sangat terkait erat dengan kualitas hidup manusiadan masyarakat, yaitu untuk mewujudkan masyarakat Indonesia yang berakhlak mulia, bermoral, beretika, berbudaya dan beradab. Kabupaten Buol yang terdiri dari 11 (sebelas) kecamatan dan 108 (seratus delapan) desa dan 7 (tujuh) kelurahan, memiliki adat-istiadat serta berbagai kesenian yang menggambarkan dinamika yang ada dalam masyarakat, sekaligus sebagai potensi yang dimiliki masyarakat. Data mengenai jumlah penyelenggaraan festival seni dan budaya di Kabupaten Buol, disajikan pada Gambar berikut:

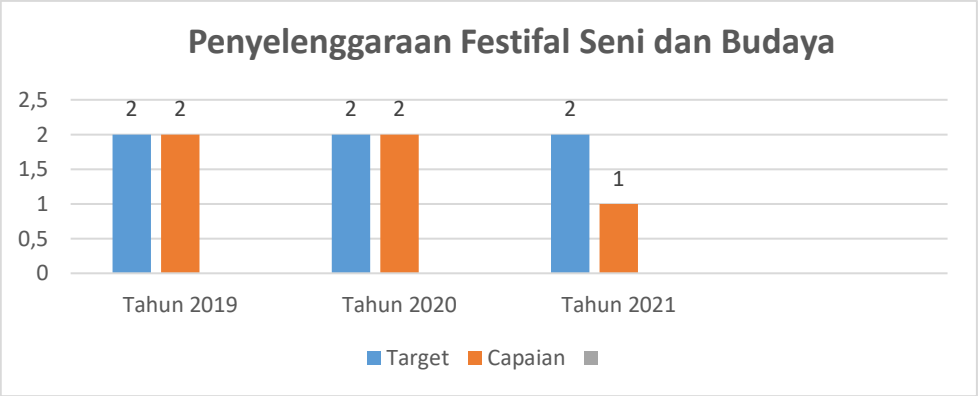

Sumber: Dinas Pendidikan dan Kebudayaan Kabupaten Buol Tahun 2022

Gambar 2.140
Target dan Realisasi RPJMD Penyelenggaraan Seni dan Budaya Kabupaten Buol Tahun 2019 – 2021

Gambar diatas menunjukkan perkembangan penyelenggaraan seni dan budaya di Kabupaten Buol sejak Tahun 2019-2021 menunjukkan tren angka yang menurun. Pada Tahun 2019 dan 2021 penyelenggaraan seni dan budaya dilakukan sebanyak 2 kali setiap Tahunnya, menurun menjadi 1 (satu) kali penyelenggaraan. Pada Tahun 2019-2020 penyelenggaran seni dan budaya hanya terselenggara sebanyak 1 (satu) kali, hail ini disebabkan karena adanya dampak social pandemik *covid-19*. Adapun persebaran jumlah grup kesenian di Kabupaten Buol adalah: 2 (dua) grup di Kecamatan Lakea, 4 (empat) grup di Kecamatan Biau dan masing–masing 1 (satu) grup di Kecamatan Momunu, Kecamatan Tiloan, Kecamatan Bokat, Kecamatan Bukal, Kecamatan Bunobogu, Kecamatan Gadung, Kecamatan Paleleh dan Kecamatan Paleleh Barat.

2) Jumlah Cagar Budaya yang Dikelola Secara Terpadu

Cagar budaya merupakan warisan budaya Kabupaten Buol yang bersifat kebendaan berupa benda cagar budaya, bangunan cagar budaya, struktur cagar budaya, situs cagar budaya, dan kawasan cagar budaya. Jumlah cagar budaya yang dikelola secara terpadu di Kabupaten Buol disajikan pada Gambar berikut:

Sumber : Dinas Pendidikan dan kebudayaan Kabupaten Buol Tahun 2022

Gambar 2.141
Target dan Realisasi RPJMD Jumlah Cagar Budaya Yang Dikelola Secara Terpadu di Kabupaten Buol Tahun 2019 – 2021

Berdasarkan Gambar diatas menunjukkan bahwa jumlah cagar budaya yang dikelola secara terpadu di Kabupaten Buol sepanjang Tahun 2019 – 2021 tidak mengalami peningkatan, yaitu sebanyak 7 cagar budaya. Berbicara masalah kebudayaan tidak terlepas dari pelestarian karya karya leluhur yang semakin lama semakin terkikis oleh modernisasi, Semakin Lunturnya nilai-nilai kebudayaan daerah karena derasnya kebudayaan dari luar akibat peningkatan teknologi informasi, Rendahnya apresiasi warga masyarakat dalam mengangkat nilai- nilai kebudayaan daerah, Kurangnya informasi tentang kebudayaan daerah, Lemahnya pendokumentasian sejarah kebudayaan termasuk pelestarian berbagai peninggalan sejarah Kabupaten Buol, dalam pelaksanaan kegiatan festifal dan seni budaya di Kabupaten Buol telah dilaksanakan sebanyak 2 kali, dengan capaian 50 % dari target RKPD yang ditentukan, sementara jumlah cagar budaya yang dikelola secara terpadu sebesar 100 %, sebagaimana dapat dilihat pada Tabel berikut di bawah ini:

Tabel 2.22
Capaian Indikator Kinerja Kunci Urusan Kebudayaan Triwulan II Tahun 2022

No.	Aspek/Fokus/Bidang Urusan/Indikator Kinerja Pembangunan Daerah	Satuan	Target RKPD 2022	Capaian RKPD TW II 2022	Persentase Capaian Kinerja (%)	Kriteria Penilaian Realisasi Kinerja
1	*2*	*3*	*4*	*5*	*6*	*7*
	Aspek Pelayanan Umum					
	Layanan Urusan Wajib Non Dasar					
	Kebudayaan				75	Sedang
1	Penyelenggaraan festival seni dan budaya	Kali	2	1	50	Rendah

No.	Aspek/Fokus/Bidang Urusan/Indikator Kinerja Pembangunan Daerah	Satuan	Target RKPD 2022	Capaian RKPD TW II 2022	Persentase Capaian Kinerja (%)	Kriteria Penilaian Realisasi Kinerja
2	Jumlah cagar budaya yang dikelola secara terpadu	%	100	100	100	Sangat Tinggi

Sumber : Dinas Pendudikan dan Kebudayaan Kabupaten Buol Tahun 2022

Berdasarkan hasil evaluasi RKPD Kabupaten Buol Tahun 2022 dapat diketahui untuk capaian kinerja urusan Kebudayaan Kabupaten Buol secara umum mencapai 99.01 % dengan kriteria penilaian realisasi masuk dalam kategori Tinggi dan bila dikaitkan dengan target RKPD Tahun 2022 hingga akhir Triwulan II Tahun 2022 capaian Kinerja Bidang Kebudayaan adalah 50%.

2) Perustakaan

1) Jumlah pengunjung perpustakaan pertahun

Jumlah pengunjung perpustakaan pertahun adalah Jumlah kunjungan ke perpustakaan selama 1 Tahun dibagi dengan Jumlah orang dalam populasi yang harus dilayani. Realisasi capaian tahun 2019-2021 dan target RPJMD 2017-2022 disajikan pada gambar di bawah:

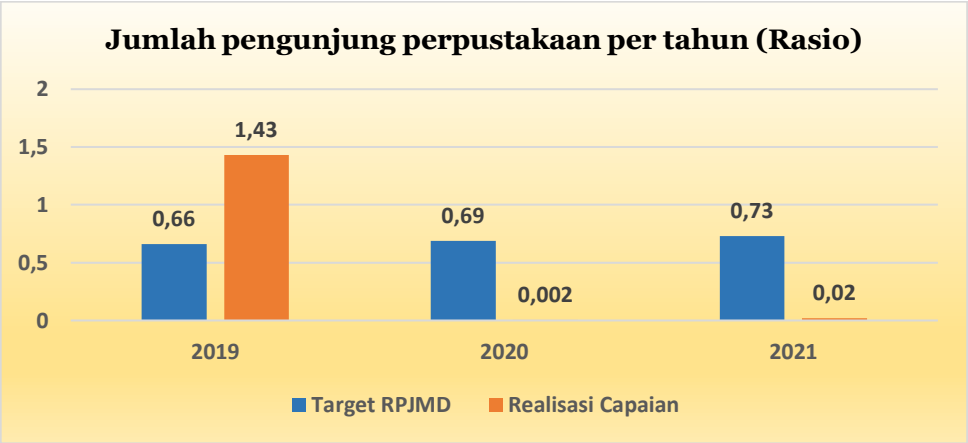

Sumber : Dinas Perpustakaan dan Kearsipan Kabupaten Buol Tahun 2022.

Gambar 2.142
Target dan Realisasi RPJMD Jumlah pengunjung perpustakaan pertahun Tahun 2019-2021

Berdasarkan gambar Jumlah pengunjung perpustakaan pertahun rata-rata telah mencapai target RPJMD 2017-2022 yang telah ditetapkan.

2) Koleksi buku yang tersedia di perpustakaan daerah

Koleksi buku yang tersedia di perpustakaan daerah adalah Jumlah koleksi judul buku yang tersedia di perpustakaan daerah dibagi dengan Jumlah koleksi jumlah buku yang tersedia di perpustakaan daerah. Realisasi capaian tahun 2019-2021 dan target RPJMD 2017-2022 disajikan pada gambar di bawah ini :

Sumber : Dinas Perpustakaan dan Kearsipan Kabupaten Buol Tahun 2022.

Gambar 2.143
Target dan Realisasi RPJMD Koleksi buku yang tersedia di perpustakaan daerah Tahun 2019-2021

Berdasarkan gambar Koleksi buku yang tersedia di perpustakaan daerah rata-rata telah melebihi capaian target RPJMD 2017-2022 yang telah ditetapkan.

3) Rasio perpustakaan persatuan penduduk

Rasio perpustakaan persatuan penduduk adalah Jumlah perpustakaan terhadap jumlah penduduk. Realisasi capaian tahun 2019-2021 dan target RPJMD 2017-2022 disajikan pada gambar di bawah ini :

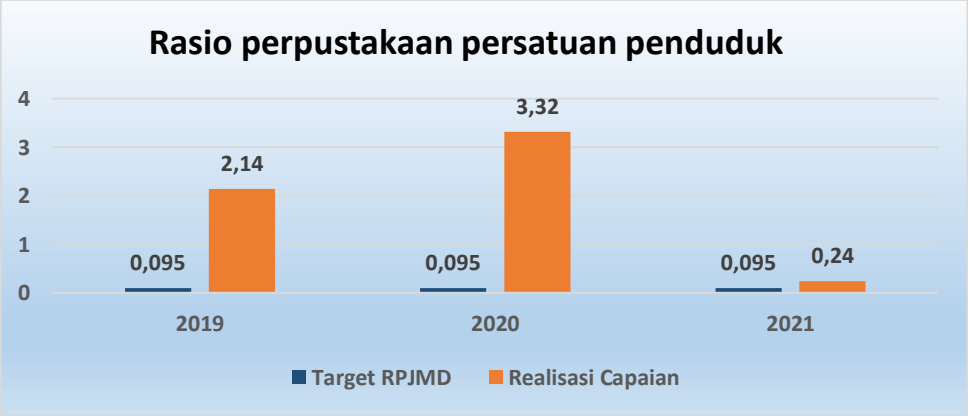

Sumber : Dinas Perpustakaan dan Kearsipan Kabupaten Buol Tahun 2022.

Gambar 2.144
Target dan Realisasi RPJMD Rasio perpustakaan persatuan penduduk Tahun 2019-2021

Berdasarkan gambar Rasio perpustakaan persatuan penduduk rata-rata telah melebihi capaian target RPJMD 2017-2022 yang telah ditetapkan.

4) Jumlah koleksi judul buku perpustakaan

Jumlah koleksi judul buku perpustakaan adalah jumlah koleksi judul buku perpustakaan. Realisasi capaian tahun 2019-2021 dan target RPJMD 2017-2022 disajikan pada gambar di bawah ini :

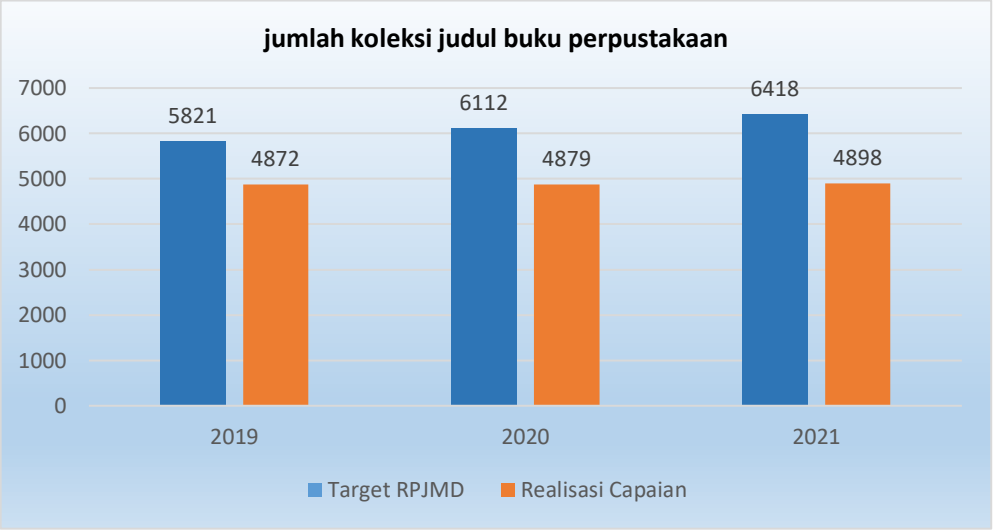

Sumber : Dinas Perpustakaan dan Kearsipan Kabupaten Buol Tahun 2021.

Gambar 2.145
Target dan Realisasi RPJMD Jumlah koleksi judul buku perpustakaan Tahun 2019-2021

Berdasarkan gambar Jumlah koleksi judul buku perpustakaan rata-rata masih di bawah target RPJMD 2017-2022 yang telah ditetapkan.

5) Jumlah pustakawan, tenaga teknis, dan penilai yang memiliki sertifikat

Jumlah pustakawan, tenaga teknis, dan penilai yang memiliki sertifikat merupakan total jumlah yang tersedia pada Urusan Perpustakaan Kabupaten Buol. Realisasi capaian tahun 2019-2021 dan target RPJMD 2017-2022 disajikan pada gambar di bawah ini :

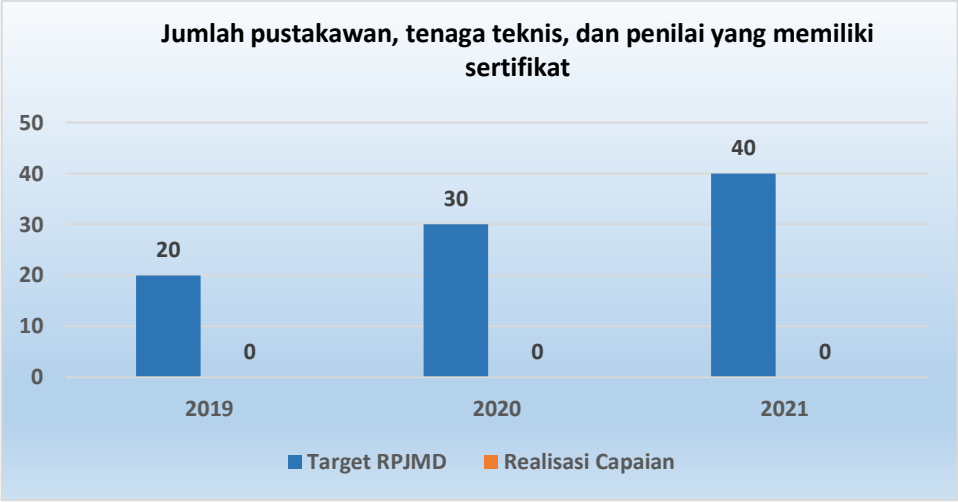

Sumber : Dinas Perpustakaan dan Kearsipan Kabupaten Buol Tahun 2022.

Gambar 2.146
Target dan Realisasi RPJMD Jumlah pustakawan, tenaga teknis, dan penilai yang memiliki sertifikat Tahun 2019-2021

Berdasarkan gambar Jumlah pustakawan, tenaga teknis, dan penilai yang memiliki sertifikat masih 0 (nol) realisasi sehingga belum memenuhi target RPJMD 2017-2022 yang telah ditetapkan.

Untuk melihat capaian Indikator Kinerja sampai dengan triwulan II 2022 Urusan Perpustakaan dan Kearsipan dapat dilihat pada tabel berikut ini :

Tabel 2.23
Capaian Indikator Kinerja Utama (IKU) Urusan Perpustakaan Kabupaten Buol Tahun 2022

No.	Aspek/Fokus/Bidang Urusan/Indikator Kinerja Pembangunan Daerah	Satuan	Target RKPD 2022	Capaian RKPD TW II 2022	Persentase Capaian Kinerja (%)	Kriteria Penilaian Realisasi Kinerja
1	*2*	*3*	*4*	*5*	*6*	*7*
	Aspek Pelayanan Umum					
	Layanan Urusan Wajib Non Dasar					
	Perpustakaan				126,68	Melampaui Target
1	Jumlah pengunjung perpustakaan pertahun	Rasio Kunjungan	0,73	0,14	0,87	Melampaui Target
2	Koleksi buku yang tersedia di perpustakaan daerah	Rasio	0,1	0,21	0,31	Melampaui Target
3	Rasio perpustakaan per satuan penduduk	Rasio	0,095	2,35	2,44	Melampaui Target
4	Jumlah rata-rata pengunjung perpustakan/tahun	Orang	2074	5000	7074	Melampaui Target
5	Jumlah koleksi judul buku perpustakaan	Judul buku	6418	4898	5451	Melampaui Target

No.	Aspek/Fokus/Bidang Urusan/Indikator Kinerja Pembangunan Daerah	Satuan	Target RKPD 2022	Capaian RKPD TW II 2022	Persentase Capaian Kinerja (%)	Kriteria Penilaian Realisasi Kinerja
1	*2*	*3*	*4*	*5*	*6*	*7*
6	Jumlah pustakawan, tenaga teknis, dan penilai yang memiliki sertifikat	%	40	37,79	77,79	Melampaui Target

Sumber : Dinas Perpustakaan dan Kerasipan Kabupaten Buol, Tahun 2022 (Data diolah)

Dari hasil evaluasi RKPD Kabupaten Buol tahun 2021 dapat diketahui untuk capaian kinerja Urusan Perpustakaan secara umum telah mencapai 126,68 persen, dengan kriteria Penilaian Realisasi Kinerja masuk dalam kategori Melampaui Target dan bila dikaitkan dengan target RPJMD 2017-2022 hingga akhir triwulan II tahun 2022 capaian kinerja telah mencapai sebesar 116,47 persen.

3) Kearsipan

1) Persentase Perangkat Daerah yang mengelola arsip secara baku

Persentase Perangkat Daerah yang mengelola arsip secara baku adalah Jumlah Perangkat Daerah yang telah menerapkan arsip secara baku dibagi Jumlah Perangkat Daerah. Realisasi capaian tahun 2018-2020 dan target RPJMD 2017-2022 disajikan pada gambar di bawah ini :

Sumber : Dinas Perpustakaan dan Kearsipan Kabupaten Buol Tahun 2022.

Gambar 2.147
Target dan Realisasi RPJMD Persentase Perangkat Daerah yang mengelola arsip secara baku Tahun 2019-2021

Berdasarkan gambar Persentase Perangkat Daerah yang mengelola arsip secara baku masih di bawah target RPJMD 2017-2022 yang telah ditetapkan.

2) Peningkatan SDM Pengelola Kearsipan (Jumlah Kegiatan)

Peningkatan SDM Pengelola Kearsipan (Jumlah Kegiatan) realisasi capaian tahun 2018-2020 dan target RPJMD 2017-2022 disajikan pada gambar di bawah ini:

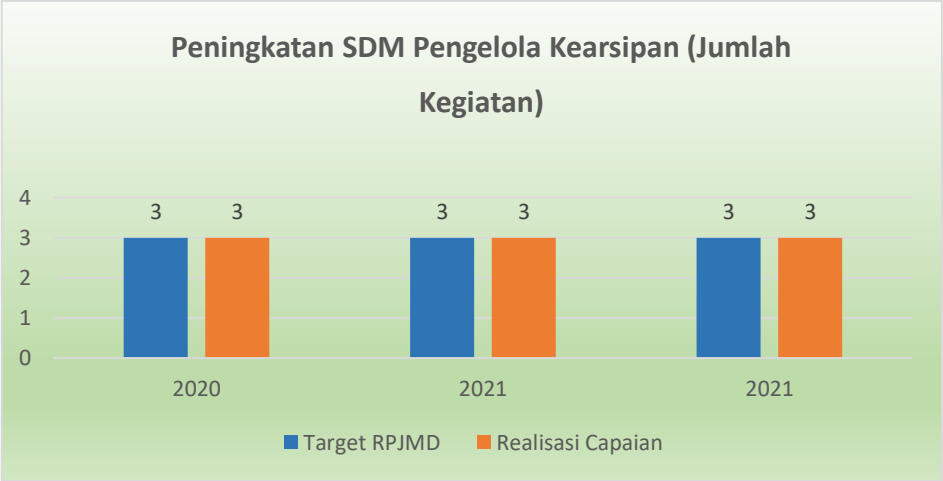

Sumber : Dinas Perpustakaan dan Kearsipan Kabupaten Buol Tahun 2022.

Gambar 2.148
Target dan Realisasi RPJMD Peningkatan SDM Pengelola Kearsipan Tahun 2019-2021

Berdasarkan Peningkatan SDM Pengelola Kearsipan melebihi target RPJMD 2017-2022 yang telah ditetapkan.

Untuk melihat capaian Indikator Kinerja sampai dengan triwulan II 2022 Urusan Kearsipan dapat dilihat pada tabel berikut ini:

Tabel 2.24
Capaian Indikator Kinerja Utama (IKU) Urusan Kearsipan Triwulan II Kabupaten Buol Tahun 2022

No.	Aspek/Fokus/Bidang Urusan/Indikator Kinerja Pembangunan Daerah	Satuan	Target RKPD 2022	Capaian RKPD TW II 2022	Persentase Capaian Kinerja (%)	Kriteria Penilaian Realisasi Kinerja
1	*2*	*3*	*4*	*5*	*6*	*7*
	Aspek Pelayanan Umum					
	Layanan Urusan Wajib Non Dasar					
	Kearsipan				97,09	Tinggi
1	Persentase Perangkat Daerah yang mengelola arsip secara baku	%	*100*	*100*	100	Tinggi
2	Peningkatan SDM Pengelola kearsipan	Jumlah Kegiatan	3	0		

Sumber : Dinas Perpustakaan dan Kerasipan Kabupaten Buol, Tahun 2022 (Data diolah)

Dari hasil evaluasi RKPD Kabupaten Buol tahun 2022 dapat diketahui untuk capaian kinerja Urusan Kearsipan secara umum telah mencapai 97,09 persen dan bila dikaitkan dengan target RPJMD 2017-2022 hingga akhir triwulan II tahun 2022 capaian kinerja telah mencapai sebesar 97,09 persen.

C. Fokus Layanan Urusan Pilihan

1. Pariwisata

1) Kunjungan Wisata

Kunjungan wisata adalah jumlah capaian kinerja kunjungan wisata se-Kabupaten Buol dibagi dengan jumlah kunjungan wisata yang direncanakan di kali 100 persen. Data kunjungan wisata disajikan pada Gambar berikut:

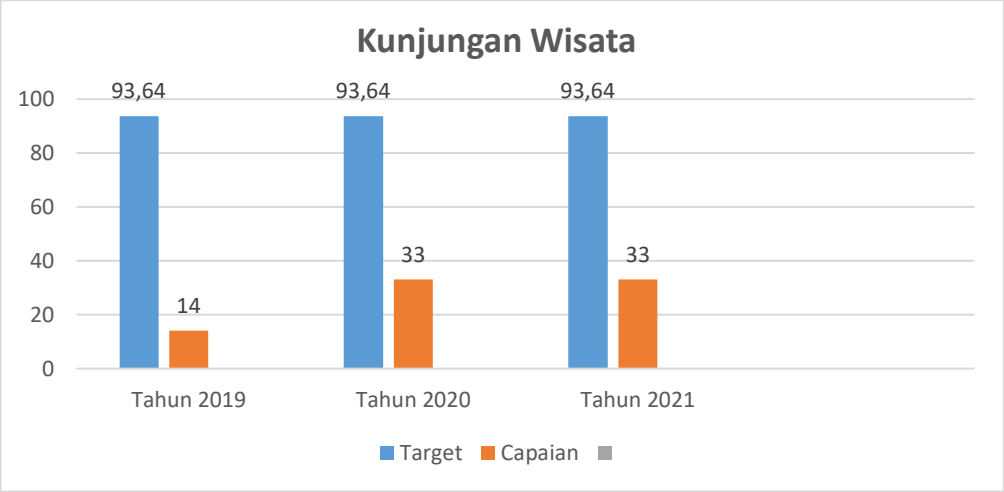

Sumber: Dinas Kepemudaan, Olahraga dan Pariwisata Kabupaten Buol Tahun 2022

Gambar 2.149
Target dan Realisasi RPJMD Kunjungan Wisata
di Kabupaten Buol Tahun 2019 – 2021

Gambar diatas menunjukkan jumlah capaian kunjungan wiasata sepanjang Tahun 2019-2021 terus meningkat hingga akhir Tahun 2021 menjadi sebesar 33 kunjungan wisata dari sebesar 93.64 target yang direncanakan. Perlu adanya peningkatan potensi wisata yang ada di Kabupaten Buol, sehingga dapat meningkatkan minat wisatawan lokal maupun mancanegara, sehingga dapat menjadi salah satu sumber pendapatan daerah yang berdampak kepada kesejahteraan masyarakat.

2) Lama Kunjungan Wisata

Rata-rata lama kunjungan wisata adalah rata – rata kunjungan wisata dalam satu Tahun. Data mengenai lama kunjungan wisata disajikan pada Gambar berikut:

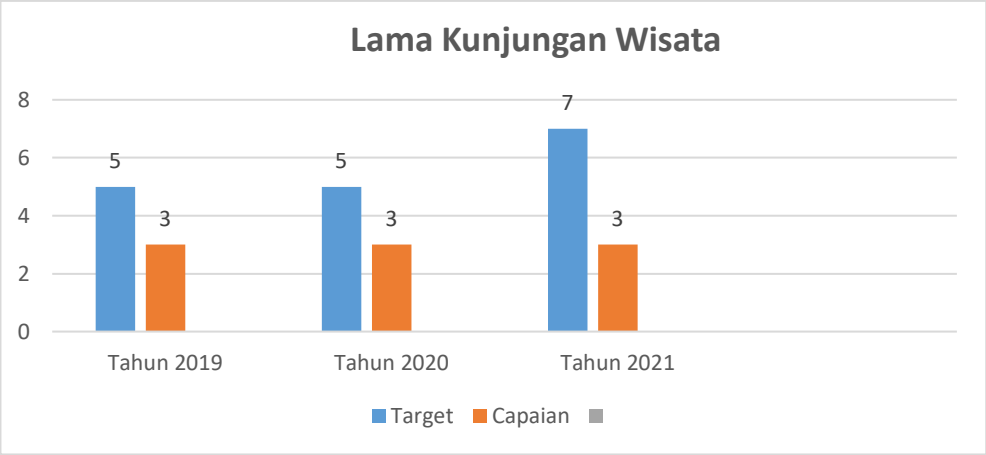

Sumber : Dinas Kepemudaan, Olahraga dan Pariwisata Kabupaten Buol Tahun 2022

Gambar 2.150
Target dan Realisasi RPJMD Lama Kunjungan Wisata
Kabupaten Buol Tahun 2019 – 2021

Gambar diatas, menunjukkan lama kunjungan wisatawan ke tempat-tempat wisata yang ada di Kabupaten Buol sepanjang Tahun 2019 – 2021. Pada Tahun 2019-2021 rata-rata lama kunjungan wisatawan selama 2 hari, ini disebabkan karena adanya dampak sosial pandemik covid-19. Disamping itu juga, perlu adanya peningkatan sarana dan prasarana obyek wisata yang ada sehingga dapat menarik minat pengunjung.

3) PAD (Pendapatan Asli Daerah) Sektor Pariwisata

PAD sektor pariwisata adalah persentase PAD sektor pariwisata dibandingkan dengan total PAD. Kontribusi PAD sektor pariwisata terdiri dari sub sektor hotel dan restoran. Data mengenai PAD sektor pariwisata disajikan pada Gambar berikut:

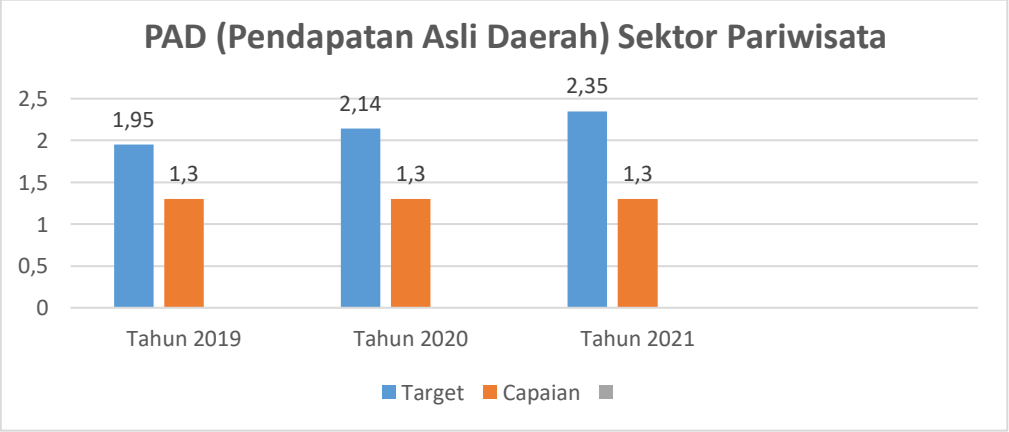

Sumber : Dinas Kepemudaan, Olahraga dan Pariwisata Kabupaten Buol Tahun 2022

Gambar 2.151
Target dan Realisasi RPJMD PAD Sektor Pariwisata
Kabupaten Buol Tahun 2019 – 2021

Gambar diatas menunjukkan PAD sektor pariwisata Kabupaten Buol sepanjang Tahun 2019 – 2021 menunjukkan tren angka stagnan dari Tahun ke Tahun. Pada Tahun 2019-2021 PAD sektor pariwisata sebesar 1.30 % dari total PAD. Perlu adanya peningkatan potensi wisata yang ada di Kabupaten Buol, sehingga dapat meningkatkan minat wisatawan lokal maupun mancanegara, sehingga dapat menjadi salah satu sumber pendapatan asli daerah yang dapat digunakan dalam peningkatan kesejahteraan masyarakat.

Pembangunan dalam bidang kepariwisataan idealnya dapat berlangsung secara ekologis dalam waktu yang lama, layak secara ekonomi, adil secara etika dan sosial bagi masyarakat setempat. Dalam hal ini Pariwisata harus berkontribusi kepada pembangunan berkelanjutan dan diintegrasikan dengan lingkungan alam, budaya dan manusia. Untuk itu Pemerintah daerah dengan partisipasi lembaga swadaya masyarakat dan masyarakat setempat harus mengambil tindakan untuk mengintegrasikan perencanaan pariwisata sebagai kontribusi kepada pembangunan berkelanjutan. Hal ini dilakukan karena sebagai salah satu industri terbesar di dunia, pariwisata memiliki potensi yang sangat besar untuk mempengaruhi baik negatif maupun positif terhadap lingkungan, keadaan sosial dan ekonomi dunia, sehingga pariwisata dapat secara efektif memberikan kontribusi yang nyata bagi pembangunan daerah.

Capaian kinerja urusan Pariwisata Tahun 2022 dengan indikator kunjungan wisata dengan capaian yang sangat tinggi dengan realisasi sebesar 33 % dari target RKPD Tahun 2022 sebesar 93,640 %dengan presentase capaian sebesar 35.24 %, sementara pada indikator jumlah Pendapatan Asli Daerah pada sektor Wisata dengan capaian sebesar 1,30 % dengan target RKPD 2,35 %dengan presentase capaian sebesar 55,32 %, untuk realisasi capaian indikator ini masih tergolong rendah disebabkan oleh dampak pandemi yang masih berkelanjutan yang mempengaruhi menurunnya kunjungan wisata.

Untuk capaian indikator kinerja pada Urusan Pariwisata Tahun 2022 yang dilaksanakan oleh Dinas Pariwisata Kabupaten Buol selengkapnya dapat dilihat pada Tabel berikut:

Tabel 2.25
Capaian Indikator Kinerja Kunci Urusan Pariwisata Triwulan II Tahun 2022

No.	Aspek/Fokus/Bidang Urusan/Indikator Kinerja Pembangunan Daerah	Satuan	Target RKPD 2022	Capaian RKPD TW II 2022	Persentase Capaian Kinerja (%)	Kriteria Penilaian Realisasi Kinerja
1	*2*	*3*	*4*	*5*	*6*	*7*
	Aspek Pelayanan Umum					
	Layanan Urusan Pilihan					
	Pariwisata					
1	Kunjungan Wisata	%	93.64	33	35.24	Sangat Rendah
2	Lama Kunjungan wisata	Hari	7	3	42.86	Rendah
3	PAD sektor wisata	%	2.35	1.30	55.32	Rendah

Sumber : Dinas Kepemudaan, Olah Raga dan Pariwisata Kabupaten Buol Tahun 2021

Berdasarkan hasil evaluasi RKPD Kabupaten Buol Tahun 2022 dapat diketahui untuk capaian kinerja urusan Pariwisata Kabupaten Buol secara umum mencapai 98.46 % dengan kriteria penilaian realisasi masuk dalam kategori Tinggi dan bila dikaitkan dengan target RKPD Tahun 2022 hingga akhir Triwulan II Tahun 2022 capaian Kinerja Bidang Pariwisata adalah 65.55%.

4) Pertanian

1) Kontribusi Sektor Pertanian dan Perkebunan Terhadap PDRB

PDRB adalah jumlah nilai tambah atas barang dan jasa yang dihasil oleh berbagai untik produksi di suatu wilayah dalam jangka waktu tertentu (satu tahun). PDRB memiliki peran penting dalam meningkatkan pertumbuhan ekonomi suatu daerah dimana semakin tinggi PDRB maka pertumbuhan ekonomi juga akan tinggi. PDRB dipandang sebagai indikator yang sangat penting serta memiliki banyak manfaat karena dapat menggambarkan tingkat kemajuan dan perkembangan ekonomi, keunggulan dan kelemahan yang terdapat pada berbagai sektor dalam struktur perekonomian. Sektor pertanian/perkebunan memberikan kontribusi terhadap pembentukan PDRB. Kontribusi sektor Pertanian/Perkebunan merupakan kondisi perekonomian daerah sektor Pertanian/Perkebunan dalam periode tertentu. Kontribusi sektor pertanian dan perkebunan terhadap PDRB adalah persentase jumlah kontribusi PDRB dari sektor pertanian dan perkebunan terhadap jumlah PDRB. Data mengenai target RPJMD dan realisasi pencapaian kinerja kontribusi sektor pertanian dan perkebunan terhadap PDRB dalam kurun waktu 3 (tiga) tahun tersaji pada gambar dibawah ini :

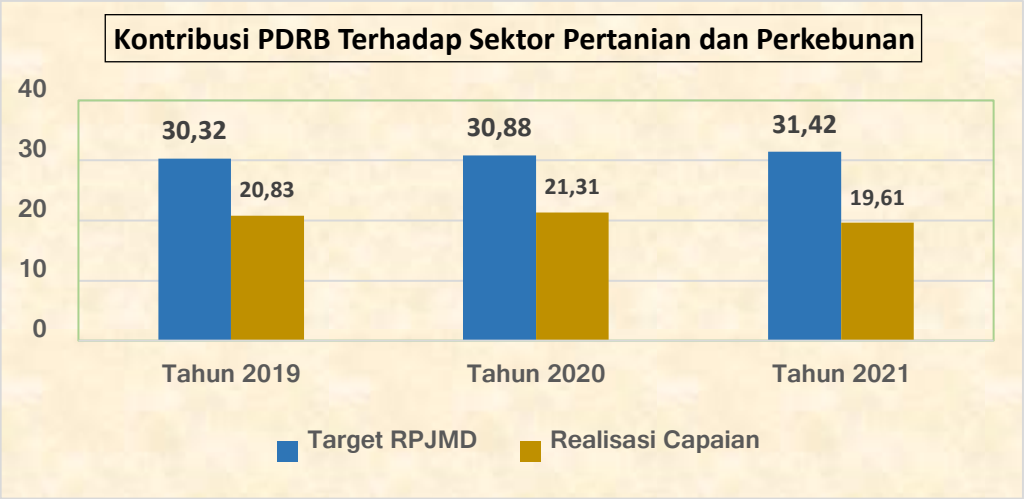

Sumber Data: Dinas Ketahanan Pangan dan Pertanian Tahun 2021 (Data diolah)

Gambar 2.152
Target RPJMD dan Realisasi Kontribusi PDRB Terhadap Sektor Pertanian dan Perkebunan di Kabupaten Buol Tahun 2019 – 2021

Berdasarkan gambar diatas menunjukkan bahwa tingkat realisasi kontribusi PDRB terhadap sektor pertanian dan perkebunan pada tahun 2019 sampai dengan 2021 mengalami penurunan sedangkan target rpjmd tahun 2019 sampai dengan 2021 mengalami peningkatan. Faktor yang berpengaruh terhadap tinggi rendahnya kontribusi sektor Pertanian/Perkebunan Terhadap PDRB adalah nilai produksi dan nilai jual dipasaran.

2) Jumlah Produksi Sektor Pertanian

Pertanian adalah kegiatan pemanfaatan sumber daya hayati yang dilakukan manusia untuk menghasilkan bahan pangan, bahan baku industri, atau sumber energi, serta untuk mengelola lingkungan hidupnya. Kegiatan pemanfaatan sumber daya hayati yang termasuk dalam pertanian biasa difahami orang sebagai budidaya tanaman atau bercocok tanam (crop cultivation) serta pembesaran hewan ternak (raising), meskipun cakupannya dapat pula berupa pemanfaatan mikroorganisme dan bioenzim dalam pengolahan produk lanjutan. Sektor pertanian meliputi subsektor tanaman bahan makanan, subsektor holtikultura, subsektor perikanan, subsektor peternakan, dan subsektor kehutanan. Produksi pertanian adalah banyaknya produk usahatani yang diperoleh dalam rentang waktu tertentu. Satuan yang banyak digunakan adalah ton per tahun atau kg per tahun, tergantung dari potensi hasil setiap jenis komoditi. Produksi Sektor Pertanian menggambarkan jumlah produksi komoditas pertanian dalam ton. Data mengenai target RPJMD dan

realisasi pencapaian kinerja jumlah produksi sektor pertanian dalam kurun waktu 3 (tiga) tahun tersaji pada gambar dibawah ini :



Sumber Data: Dinas Ketahanan Pangan dan Pertanian Tahun 2022 (Data diolah)

Gambar 2.153
Target RPJMD dan Realisasi Jumlah Produksi
Sektor Pertanian di Kabupaten Buol Tahun 2019 – 2021

Berdasarkan gambar diatas menunjukkan bahwa produksi sektor pertanian pada tahun 2019 sampai dengan tahun 2020 mengalami peningkatan dan turun pada tahun 2021 sebesar 127.330 ton. Pencapaian jumlah produksi sektor pertanian melebihi dari target yang ditetapkan di RPJMD Kabupaten Buol. Secara umum pertumbuhan produksi berasal dari dua sumber yaitu peningkatan luas panen dan peningkatan hasil per hektar yang ditunjang dengan perbaikan saluran irigasi, penggunaan pupuk yang berimbang serta benih unggul bermutu. Pencapaian produksi tanaman pangan bagi penduduk utamanya beras, jagung, kacang tanah, kacang hijau dan ubi jalar dipenuhi dari produksi sendiri, dan hanya beberapa komoditi dari daerah lain sebagai tambahan.

3) Jumlah Produksi Sektor Perkebunan

Perkebunan adalah segala kegiatan yang mengusahakan tanaman tertentu pada tanah dan/atau media tumbuh lainnya dalam ekosistem yang sesuai, mengolah dan memasarkan barang dan jasa hasil tanaman tersebut, dengan bantuan ilmu pengetahuan dan teknologi, permodalan serta manajemen untuk mewujudkan kesejahteraan bagi pelaku usaha perkebunan dan masyarakat. Lahan perkebunan adalah lahan usaha pertanian yang luas, biasanya terletak di daerah tropis atau subtropis, yang digunakan untuk menghasilkan komoditas perdagangan (pertanian) dalam skala besar dan dipasarkan ke tempat yang jauh, bukan untuk

konsumsi lokal. Perkebunan dapat ditanami oleh tanaman industri seperti kakao, kelapa, dan teh. Namun demikian, suatu perkebunan memerlukan suatu luas minimum untuk menjaga keuntungan melalui sistem produksi yang diterapkannya. Selain itu, perkebunan selalu menerapkan cara monokultur, paling tidak untuk setiap blok yang ada di dalamnya. Ciri yang lainnya, walaupun tidak selalu demikian, adalah terdapat instalasi pengolahan atau pengemasan terhadap komoditi yang dipanen di lahan perkebunan itu, sebelum produknya dikirim ke pembeli. Produksi Sektor Perkebunan menggambarkan jumlah produksi komoditas perkebunan dalam ton. Data mengenai target RPJMD dan realisasi pencapaian kinerja jumlah produksi sektor perkebunan dalam kurun waktu 3 (tiga) tahun tersaji pada gambar dibawah ini :

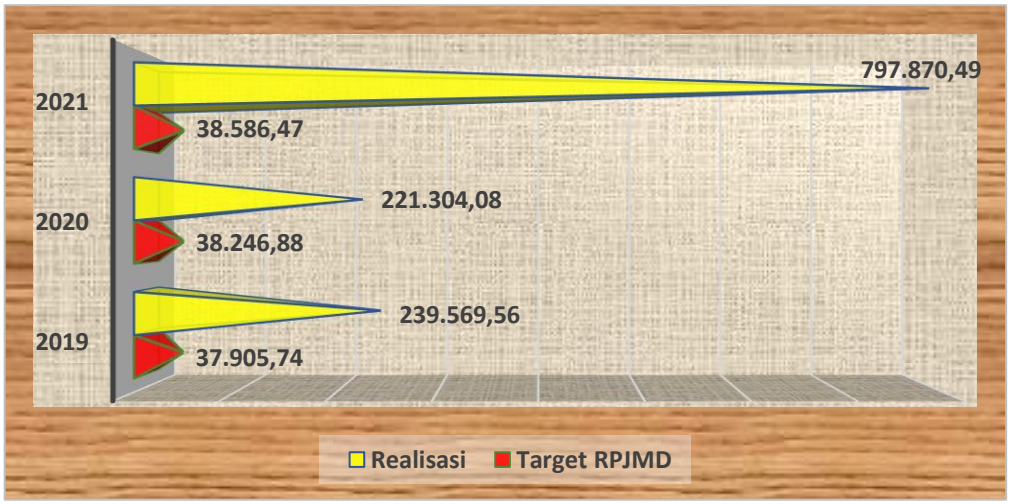

Sumber Data: Dinas Ketahanan Pangan dan Pertanian Tahun 2022 (Data diolah)

Gambar 2.154
Target RPJMD dan Realisasi Jumlah Produksi Sektor Perkebunan di Kabupaten Buol Tahun 2019 – 2021

Berdasarkan gambar diatas menunjukkan bahwa produksi sektor perkebunan produksi pada tahun 2019 mencapai 239.569,56 ton dan mengalami penurunan sebesar 221.304,08 Ton di Tahun 2020. Pada tahun 2021 jumlah produksi sektor perkebunan naik drastis hingga mencapai 797.870,49 ton, peningkatan sektor perkebunan pada tahun 2021 mengalami peningkatan pada produksi kelapa sawit plasma mandiri. Penurunan produksi disektor perkebunan terjadi disebabkan beberapa Faktor yaitu curah hujan, topografi, jenis pupuk, umur tanaman, jumlah populasi tanaman per hektar (SPH), serta faktor penyebab kehilangan produksi, yaitu buah mentah dipanen dan buah busuk. Pencapaian jumlah produksi sektor perkebunan melebihi dari target yang ditetapkan di RPJMD Kabupaten Buol.

4) Produktivitas Padi Per Hektar

Peningkatan produksi komoditas tanaman pangan khususnya padi dan palawija mengalami peningkatan dari tahun ke tahun, hal ini disebabkan adanya penambahan luas dan penggunaan benih unggul. Produktivitas padi per hektar dipengaruhi banyak faktor, seperti jumlah masa tanam, pemupukan, tingkat kesuburan tanah, kualitas air, benih dan manajemen hutan. Data mengenai target RPJMD dan realisasi pencapaian kinerja produktivitas padi dalam kurun waktu 3 (tahun) tersaji pada gambar dibawah ini

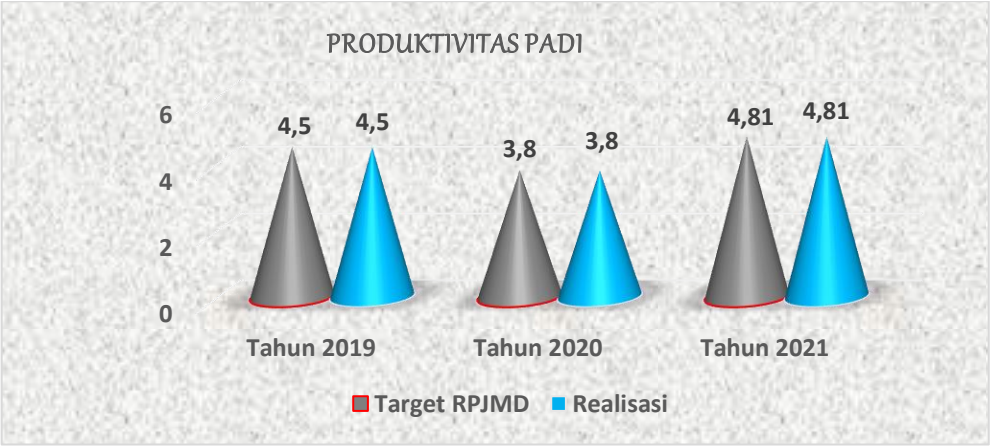

Sumber Data: Dinas Ketahanan Pangan dan Pertanian Tahun 2021 (Data diolah)

Gambar 2.155
Target RPJMD dan Realisasi Produktivitas Padi
di Kabupaten Buol Tahun 2019 – 2021

Berdasarkan gambar diatas menunjukkan bahwa tingkat realisasi produktivitas padi pada tahun 2019 sampai dengan tahun 2021 sudah mencapai target rpjmd tahun 2017-2022 yang telah ditetapkan.

5) Cakupan Bina Kelompok Petani

Cakupan Bina Kelompok Petani merupakan jumlah kelompok petani yang mendapatkan pembinaan / bantuan dari Pemerintah. Pemberian bantuan kepada kelompok tani bertujuan untuk membantu peningkatan produktivitas sektor pertanian serta kualitas dan kuantitas produk pertanian. Kriteria kelompok tani yang berhak mendapatkan bantuan adalah yang dinayatakan layak setelah dilakukan proses verifikasi oleh Dinas Ketahanan Pangan dan Pertanian Kabupaten. Kelompok tani harus aktif dan bersedia mendukung program Pemerintah dalam hal pencapaian sasaran produk pertanian dan pembuktiannya harus dinyatakan dalam sebuah Surat Pernyataan. Pengukuran indikator ini bertujuan untuk mengetahui seberapa besar persentase jumlah kelompok petani yang mendapatkan bantuan

Pemda Tahun n dibandingkan dengan jumlah kelompok petani. Data mengenai target RPJMD dan realisasi pencapaian kinerja cakupan bina kelompok petani dalam kurun waktu 3 (tiga) tahun tersaji pada gambar dibawah ini

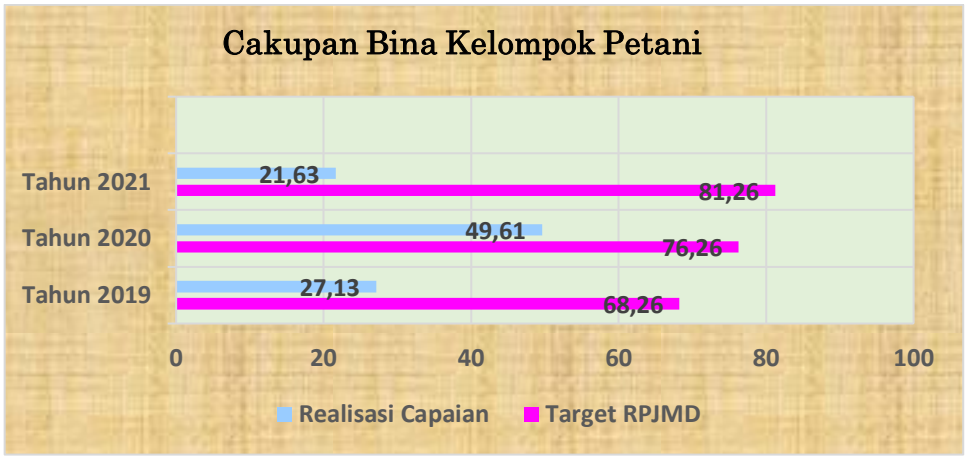

Sumber Data: Dinas Ketahanan Pangan dan Pertanian Tahun 2021 (Data diolah)

Gambar 2.156
Target RPJMD dan Realisasi Cakupan Bina Kelompok Petani di Kabupaten Buol Tahun 2019 – 2021

Berdasarkan gambar diatas menunjukkan bahwa tingkat realisasi cakupan bina kelompok petani pada tahun 2019 sampai dengan tahun 2021 belum mencapai target rpjmd tahun 2017-2022 yang telah ditetapkan. Namun tingkat realisasi capaian terjadi penurunan pada tahun 2019 dan naik pada tahun 2020 disebabkan meningkatnya jumlah kelompok tani yang mendapatkan bantuan pemda. Sedangkan pada tahun 2021 menurun sebesar 21,63 %, hal ini menunjukkan bahwa jumlah kelompok tani yang mendapatkan bantuan Pemda tidak sebanyak ditahun sebelumnya yang berarti kelompok tani dianggap telah mampu mengembangkan usahanya tanpa bantuan dari Pemerintah Daerah.

Untuk capaian indikator kinerja lainnya pada urusan pertanian sampai dengan triwulan II pada tahun 2022 yang dilaksanakan oleh Dinas Ketahanan Pangan dan Pertanian dapat diliat pada tabel berikut :

Tabel 2.26
Capaian Kinerja RKPD 2022 Urusan Pertanian Kabupaten Buol

No.	Aspek/Fokus/Bidang Urusan/Indikator Kinerja Pembangunan Daerah	Satuan	Target RKPD 2022	Capaian RKPD TW II 2022	Persentase Capaian Kinerja (%)	Kriteria Penilaian Realisasi Kinerja
1	*2*	*3*	*4*	*5*	*6*	*7*
	Aspek Pelayanan Umum					
	Layanan Urusan Pilihan					
	Pertanian				92,13	Sangat Tinggi

No.	Aspek/Fokus/Bidang Urusan/Indikator Kinerja Pembangunan Daerah	Satuan	Target RKPD 2022	Capaian RKPD TW II 2022	Persentase Capaian Kinerja (%)	Kriteria Penilaian Realisasi Kinerja
1	*2*	*3*	*4*	*5*	*6*	*7*
1	Populasi Sapi	Ekor	50.000	33.897	67,79	Sedang
2	Produksi Jagung	Ton	110.000	78.133	71,03	Sedang
3	Produksi Padi	Ton	50.000	18.418	36,84	Sangat Rendah
4	Kontribusi PDRB Sektor Pertanian, Perkebunan	%	45	0	0,00	Sangat Rendah
5	Jumlah Produksi Sektor Pertanian	Ton	26.250,42	96.762,00	368,61	Sangat Tinggi
6	Jumlah Produksi Sektor Perkebunan	Ton	48.796,72	33.004,00	67,64	Tinggi
7	Nilai Tukar Petani	Angka	112	0	0,00	Sangat Rendah
8	Produktivitas Padi	Ton/Ha	4,20	4,2	100,00	Sangat Tinggi
9	Cakupan Bina Kelompok Petani	%	85,26	100	117,29	Sangat Tinggi

Sumber Data : Dinas Ketahanan Pangan dan Pertanian Tahun 2022 (Data Diolah)

Berdasarkan hasil evaluasi RKPD Kabupaten Buol tahun 2022 dapat diketahui untuk capaian kinerja urusan pertanian tahun 2022 secara umum telah mencapai 92,13% dengan kriteria penilaian realisasi kinerja masuk dalam kategori "***Sangat Tinggi***".

5) Perdagangan

1. Cakupan Bina Kolompok Pedagang/ Usaha Informal

Cakupan bina kelompok pedagang/usaha informal adalah persentase jumlah kelompok pedagang/usaha informal yang mendapatkan bantuan binaan pada Tahun n dibandingkan dengan jumlah kelompok pedagang/usaha informal. Data mengenai cakupan bina kelompok pedagang/usaha informal diperlukan pencapaian target RPJMD dan realisasi pencapaian Cakupan bina kelompok pedagang/usaha informal per tahun target RPJMD dan realisasi pencapaian kinerja Cakupan bina kelompok pedagang/usaha informal disajikan pada Gambar akan di disajikan pada Gambar di berikut:

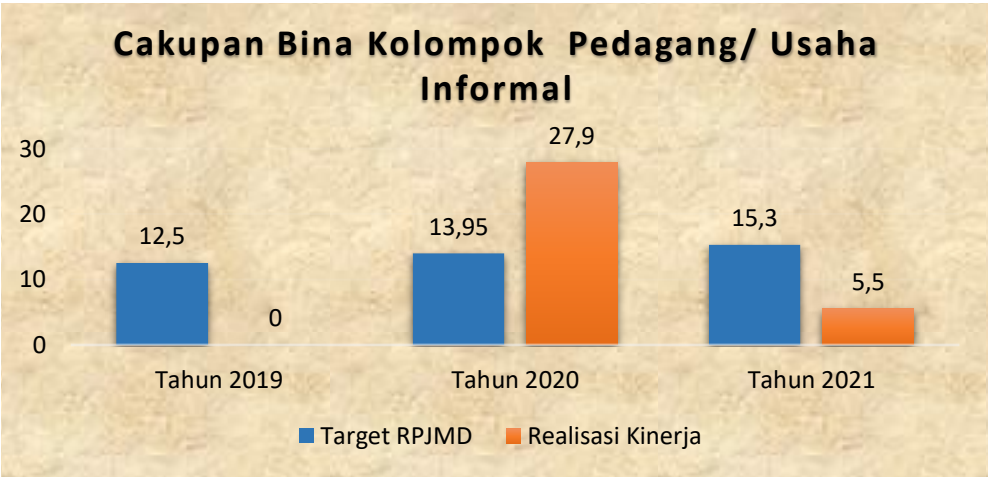

Sumber : Dinas Koperasi, UKM, Perindustrian dan Perdagangan Kab. Buol, Tahun 2022 (Data diolah)

Gambar 2.157
Target RPJMD dan Realisasi Cakupan Bina Kolompok Pedagang/Usaha Informal di Kabupaten Buol Tahun 2019-2021

Berdasarkan Gambar diatas Cakupan Bina Kelompok Pedagangan /Usaha Informal di Kabupaten Buol untuk target capaian RPJMD Tahun 2017-2022 untuk capaian realisasi pada tahun 2019 adalah realisasi sebesar 0% sedangkan tahun 2020 mengalami kenaikan sebesar 27,90% dan mengalami penurunan di tahun 2021 sebesar 5,5%. Target RPJMD dan realisasi pencapaian kinerja Cakupan Bina Kelompok Pedagangan /Usaha Informal untuk tahun 2020 sudah mencapai target RPJMD tahun 2017-2022. Namun di tahun 2019 dan tahun 2021 belum mencapai target RPJMD tahun 2017-2022.

Untuk capaian indikator kinerja lainnya pada urusan Perdagangan sampai dengan triwulan II pada tahun 2022 yang dilaksanakan oleh Dinas Koperasi, UKM, Perindustrian dan Perdagangan Kabupaten Buol dapat diliat pada tabel berikut :

Tabel 2.27
Capaian Kinerja RKPD 2022 Urusan Perdagangan Kabupaten Buol

No.	Aspek/Fokus/Bidang Urusan/Indikator Kinerja Pembangunan Daerah	Satuan	Target RKPD 2022	Capaian RKPD TW II 2022	Persentase Capaian Kinerja (%)	Kriteria Penilaian Realisasi Kinerja
1	*2*	*3*	*4*	*5*	*6*	*7*
	Aspek Layanan Umum					
	Layanan Urusan Pilihan					
	Perdagangan				0	Sangat Rendah
1	Ekspor Bersih Perdagangan	Rp	0	36.433.513.326	0	Sangat Rendah
2	Cakupan Bina Kelompok Pedagang/ Usaha Informal	%	16,7	0	0	Sangat Rendah

Sumber : Dinas Koperasi, UKM, Perindustrian dan Perdagangan Kab. Buol, Tahun 2022 (Data diolah)

Berdasarkan hasil evaluasi RKPD Kabupaten Buol tahun 2022 dapat diketahui untuk capaian kinerja urusan Perdagangan Dinas Koperasi, UKM Usaha Kecil dan Menegah tahun 2022 secara umum tidak ada realisasi 0% dengan kriteria penilaian realisasi kinerja masuk dalam kategori "***Sangat Rendah***".

6) Perindustrian

1) Cakupan Bina Kolompok Pengrajin

Cakupan Bina Kelompok Pengrajin merupakan Jumlah Kelompok Pengrajin yang mendapatkan bantuan binaan pemerintah daerah tahun berkenaan dibagi dengan jumlah kelompok pedagang atau usaha informal dikali 100%. Data cakupan bina kelompok pengrajin disajikan pada maka diperlukan pencapaian target RPJMD dan realisasi pencapaian kinerja Cakupan Bina Kelompok Pengrajin per tahun target RPJMD dan realisasi pencapaian kinerja Cakupan Bina Kelompok Pengrajin akan di disajikan pada Gambar di berikut:

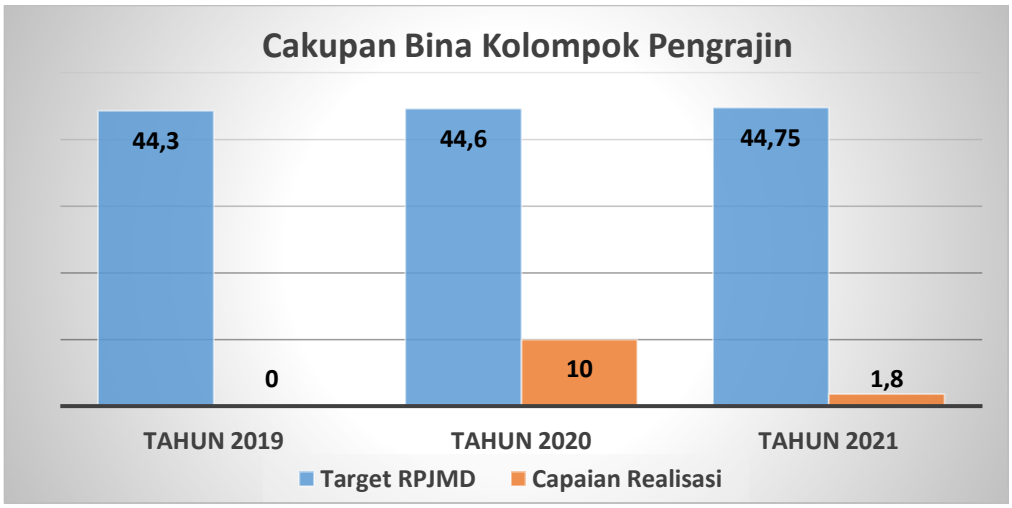

Sumber : Dinas Koperasi, UKM, Perindustrian dan Perdagangan Kab. Buol, Tahun 2022 (Data diolah)

Gambar 2.158
Target RPJMD dan Realisasi Cakupan Bina Kelompok Pengrajin di Kabupaten Buol Tahun 2019-2021

Berdasarkan Gambar diatas Cakupan Bina Kelompok Pengrajin di Kabupaten Buol sepanjang Tahun 2019 sampai dengan tahun 2021 belum mencapai sesuai yang ditetapkan dalam target RPJMD tahun 2017-2022.

Untuk capaian indikator kinerja lainnya pada urusan Perindustrian sampai dengan triwulan II pada tahun 2022 yang dilaksanakan oleh Dinas Koperasi, UKM, Perindustrian dan Perdagangan Kabupaten Buol dapat diliat pada tabel berikut :

Tabel 2.28
Capaian Kinerja RKPD 2022 Urusan Perindustrian Kabupaten Buol

No.	Aspek/Fokus/Bidang Urusan/Indikator Kinerja Pembangunan Daerah	Satuan	Target RKPD 2022	Capaian RKPD TW II 2022	Persentase Capaian Kinerja (%)	Kriteria Penilaian Realisasi Kinerja
1	*2*	*3*	*4*	*5*	*6*	*7*
	Aspek Pelayanan Umum					
	Layanan Urusan Pilihan					
	Perindustrian				8,52	Sangat Rendah
1	Cakupan Bina Kelompok Pengrajin	%	44,95	3,83	8,52	*Sangat Rendah*

Berdasarkan hasil evaluasi RKPD Kabupaten Buol tahun 2022 dapat diketahui untuk capaian kinerja Urusan Cakupan Bina Kelompok Pengrajin Dinas Koperasi, UKM Usaha Kecil dan Menegah tahun 2022 secara umum telah mencapai 8,52% dengan kriteria penilaian realisasi kinerja masuk dalam kategori "***Sangat Rendah*** ".

7) Kelautan dan Perikanan

1) Produksi Perikanan

Produksi ikan mencakup semua hasil penangkapan/ budidaya ikan/ binatang air lainnya/tanaman air yang ditangkap/dipanen dari sumber perikanan alami atau dari tempat pemeliharaan, baik yang diusahakan oleh perusahaan perikanan maupun rumah tangga perikanan. Indikator ini digunakan untuk melihat berapa % jumlah produksi ikan per tahun terhadap target daerah. Indikator ini dihitung dengan menghitung jumlah produksi ikan dibagi dengan target daerah dikali 100%. Data mengenai target RPJMD dan realisasi pencapaian kinerja produksi perikanan kelompok nelayan dalam kurun waktu 3 (tiga) tahun tersaji pada gambar dibawah ini :

Sumber Data : Dinas Perikanan Kabupaten Buol Tahun 2022 (Data Diolah)

Gambar 2.159
Target RPJMD dan Realisasi Produksi Perikanan
Di Kabupaten buol Tahun 2019-2021

Berdasarkan gambar diatas menunjukkan bahwa tingkat realisasi produksi perikanan pada tahun 2019 sampai dengan tahun 2021 sudah mencapai/melebihi target RPJMD tahun 2017-2022 yang telah ditetapkan.

2) Konsumsi Ikan

Indikator ini digunakan untuk melihat berapa % jumlah ikan yang dikonsumsi terhadap target daerah setiap tahunnya. Indikator ini dihitung dengan menghitung jumlah konsumsi ikan dibagi target daerah dikali dengan 100%. Hal-hal yang dapat mempengaruhi tinggi rendahnya tingkat konsumsi ikan antara lain : tingkat Pendidikan, tingkat pendapatan keluarga, jumlah anggota keluarga, selera, persepsi harga ikan dan persepsi harga subtitusi ikan. Data mengenai target RPJMD dan realisasi pencapaian kinerja produksi perikanan kelompok nelayan dalam kurun waktu 3 (tiga) tahun tersaji pada gambar dibawah ini :

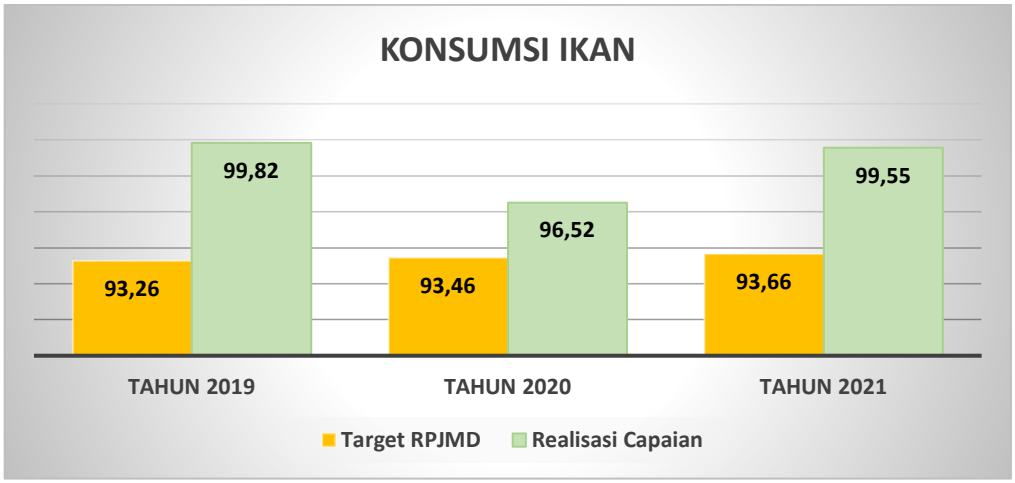

Sumber Data : Dinas Perikanan Kabupaten Buol Tahun 2022 (Data Diolah)

Gambar 2.160
Target RPJMD dan Realisasi Konsumsi Ikan
Di Kabupaten buol Tahun 2019-2021

Berdasarkan gambar diatas menunjukkan bahwa tingkat realisasi konsumsi ikan pada tahun 2019 sampai dengan tahun 2021 sudah mencapai/melebihi target rpjmd tahun 2017-2022 yang telah ditetapkan.

3) Cakupan Bina Kelompok Nelayan

Cakupan bina kelompok nelayan digunakan utnuk melihat berapa % jumlah kelompok nelayan yang mendapatkan bantuan Pemda terhadap jumlah kelompok nelayan setiap tahunnya. Penambahan jumlah kelompok harus diimbangi dengan meningkatnya kualitas kelompok. Hal ini ditunjang dengan adanya peningkatan sumberdaya manusia dan kinerja penyuluh perikanan yang memberikan transformasi teknologi dan informasi kepada masyarakat / kelompok binaannya. Data mengenai target RPJMD dan realisasi pencapaian kinerja produksi perikanan kelompok nelayan dalam kurun waktu 3 (tiga) tahun tersaji pada gambar dibawah ini :

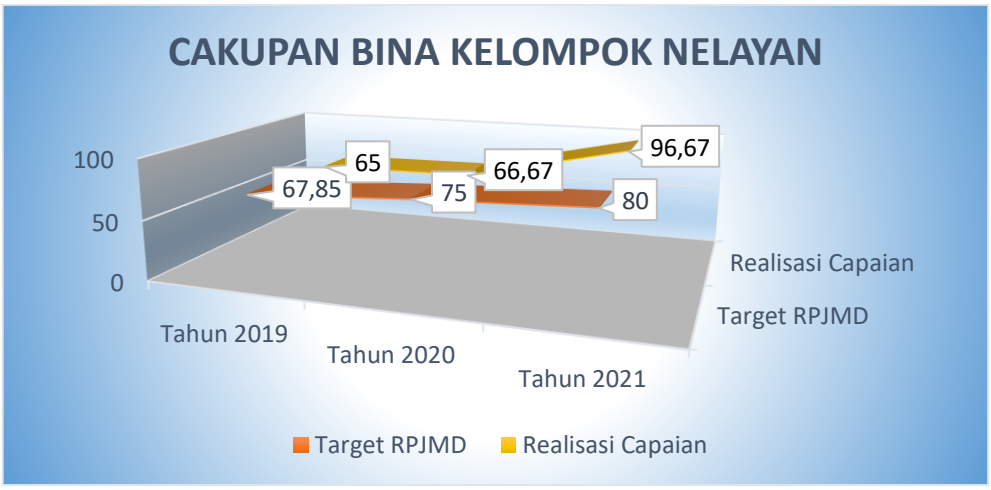

Sumber Data : Dinas Perikanan Kabupaten Buol Tahun 2022 (Data Diolah)

Gambar 2.161
Target RPJMD dan Realisasi Cakupan Bina Kelompok Nelayan
Di Kabupaten buol Tahun 2019-2021

Berdasarkan gambar diatas menunjukkan bahwa tingkat realisasi cakupan bina kelompok nelayan pada tahun 2021 sudah mencapai/melebihi target rpjmd tahun 2017-2022 yang telah ditetapkan. Namun pada tahun 2019 sampai dengan tahun 2020 capaian realiasi tidak mencapai target rpjmd tahun 2017-2022 yang telah ditetapkan. Berdasarkan hasil capaian tersebut menunjukkan bahwa pada tahun 2019 sampai dengan tahun 2021 kelompok nelayan yang mendapatkan bantuan dari Pemerintah Daerah mengalami peningkatan.

4) Produksi Perikanan Kelompok Nelayan

Indikator ini digunakan untuk melihat berapa % jumlah produksi ikan berasal dari hasil kelompok nelayan terhadap jumlah produksi ikan di Kabupaten Buol per tahun. Indikator ini dihitung dengan menghitung jumlah produksi ikan yang berasal dari hasil kelompok nelayan dibagi dengan jumlah produksi di Kabupaten Buol. Data mengenai target RPJMD dan realisasi pencapaian kinerja produksi perikanan kelompok nelayan dalam kurun waktu 3 (tahun) tersaji pada gambar dibawah ini :

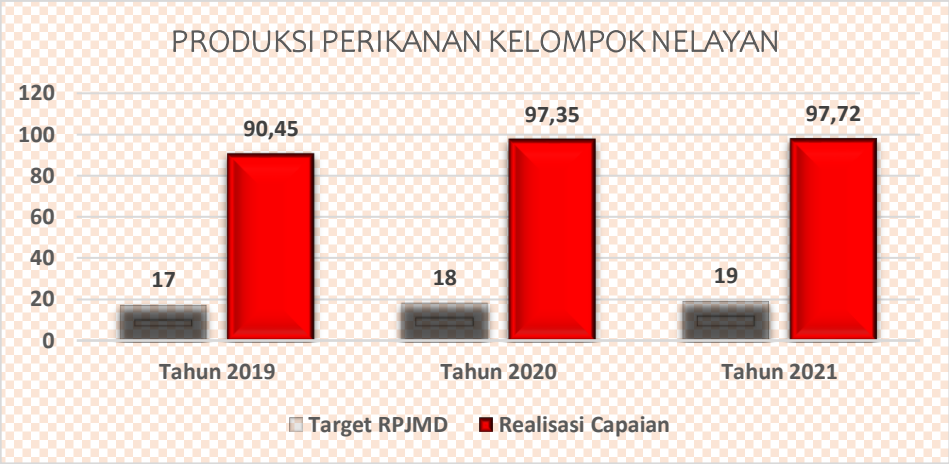

Sumber Data : Dinas Perikanan Kabupaten Buol Tahun 2022 (Data Diolah)

Gambar 2.162
Target RPJMD dan Realisasi Produksi Perikanan Kelompok Nelayan Kabupaten buol Tahun 2019-2021

Berdasarkan gambar diatas menunjukkan bahwa tingkat realisasi produksi perikanan kelompok nelayan pada tahun 2019 sampai dengan tahun 2021 sudah mencapai/melebihi target rpjmd tahun 2017-2022 yang telah ditetapkan. Hal ini menunjukkan bahwa tingkat produksi perikanan kelompok nelayan mengalami peningkatan setiap tahunnya.

5) Nilai Tukar Nelayan

Nilai Tukar Nelayan (NTN) sebagai alat ukur kesejahteraan yang diperoleh dari perbandingan besarnya harga yang diterima, dengan harga yang dibayarkan oleh nelayan. Jadi, angka ini menunjukkan perbandingan antara indeks harga yang diterima nelayan (IT) dan indeks harga yang dibayar nelayan (IB). IT adalah indeks pergerakan harga paket komoditas yang dihasilkan oleh kegiatan penangkapan ikan oleh nelayan dibandingkan dengan tahun dasar. IB adalah indeks pergerakan harga paket komoditas yang dikeluarkan oleh nelayan termasuk konsumsi rumah tangga dan biaya produksi dan penambahan barang modal dibandingkan dengan tahun dasar. Data mengenai target RPJMD dan realisasi pencapaian kinerja kontribusi sektor pertanian dan perkebunan terhadap PDRB dalam kurun waktu 3 (tiga) tahun tersaji pada gambar dibawah ini :

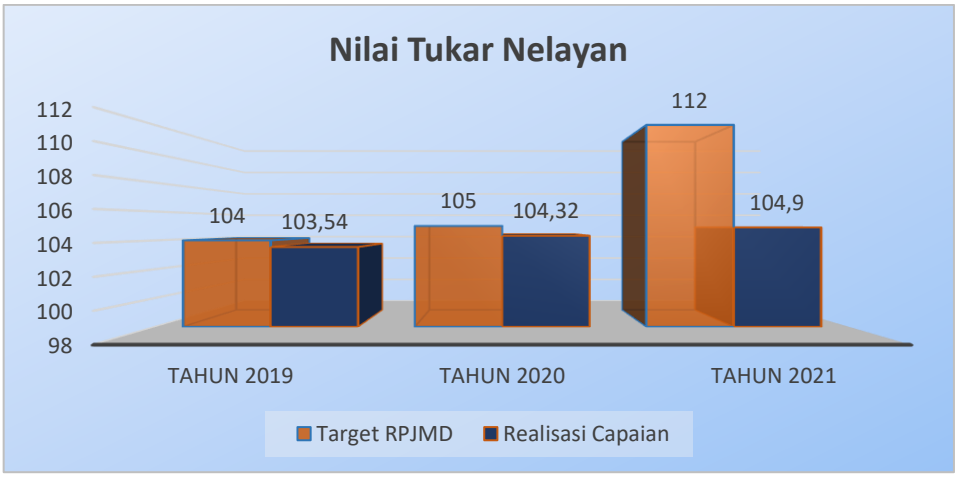

Sumber Data: Dinas Perikanan Kabupaten Buol Tahun 2022 (Data Diolah)

Gambar 2.163
Target RPJMD dan Realisasi Nilai Tukar Nelayan
Kabupaten buol Tahun 2019-2021

Gambar diatas menunjukkan bahwa capaian realisasi nilai tukar nelayan pada tahun 2019 telah mencapai target RPJMD tahun 2017-2022 yang telah ditetapkan. Tahun 2020 sampai dengan tahun 2021 belum mencapai target RPJMD tahun 2017-2022 yang telah ditetapkan. Angka nilai tukar nelayan menunjukkan NTN > 100 yang berarti sebesar kurang dari 100 yang berarti harga produksi naik lebih besar dari kenaikan harga konsumsinya, sehingga pendapatan nelayan naik lebih besar dari pengeluarannya atau surplus.

Untuk capaian indikator kinerja lainnya pada urusan perikanan sampai dengan triwulan II pada tahun 2022 yang dilaksanakan oleh Dinas Perikanan Kabupaten Buol dapat diliat pada tabel berikut :

Tabel 2.29
Capaian Kinerja RKPD 2022 Urusan Kelautan dan Perikanan
Kabupaten Buol

No.	Aspek/Fokus/Bidang Urusan/Indikator Kinerja Pembangunan Daerah	Satuan	Target RKPD 2022	Capaian RKPD TW II 2022	Persentase Capaian Kinerja (%)	Kriteria Penilaian Realisasi Kinerja
1	*2*	*3*	*4*	*5*	*6*	*7*
	Aspek Pelayanan Umum					
	Layanan Urusan Pilihan					
	Kelautan dan Perikanan				46,33	Sangat Rendah
1	Produksi Perikanan	%	85	10,35	12,18	Sangat rendah
2	Konsumsi Ikan	%	95,68	0	0,00	Sangat rendah
3	Cakupan Bina Kelompok Nelayan	%	80	20	25,00	Sangat rendah
4	Produksi Perikanan Kelompok Nelayan	%	40,00	96,15	240,38	Sangat tinggi

No.	Aspek/Fokus/Bidang Urusan/Indikator Kinerja Pembangunan Daerah	Satuan	Target RKPD 2022	Capaian RKPD TW II 2022	Persentase Capaian Kinerja (%)	Kriteria Penilaian Realisasi Kinerja
1	*2*	*3*	*4*	*5*	*6*	*7*
5	Proporsi Tangkapan Ikan yang Berada Dalam Batasan Biologis yang Aman	%	30,00	0	0,00	Sangat rendah
6	Rasio Kawasan Lindung Perairan Terhadap Total Luas Perairan Teritorial	Ha	7,00	0,13	1,86	Sangat rendah
7	Nilai Tukar Nelayan	Angka	112	102,19	91,24	Sangat tinggi
8	Kontribusi Sektor Kelautan dan Perikanan Terhadap PDRB	%	5,44	0	0,00	Sangat rendah

Sumber Data : Dinas Perikanan Kabupaten Buol Tahun 2022 (Data Diolah)

Berdasarkan hasil evaluasi RKPD Kabupaten Buol tahun 2022 dapat diketahui untuk capaian kinerja urusan pertanian tahun 2022 secara umum telah mencapai 46,33% dengan kriteria penilaian realisasi kinerja masuk dalam kategori "***Sangat Rendah***".

D. Fokus Layanan Penunjang Urusan

1. Perencanaan Pembangunan

1) Ketersediaan Dokumen Perencanaan Pembangunan Daerah

Capaian perencanaan pembangunan diukur dengan menggunakan beberapa indikator, diantaranya adalah ketersediaan dokumen perencanaan RPJPD yang telah ditetapkan dengan PERDA, ketersediaan dokumen RPJMD yang telah ditetapkan dengan PERDA/PERKADA, ketersediaan dokumen perencanaan RKPD yang telah ditetapkan dengan PERKADA dan ketersediaan dokumen RTRW yang telah ditetapkan dengan PERDA. Sesuai data mengenai target Rencana Pembangunan Jangka Menengah Daerah Kabupaten Buol Tahun 2017-2022 dan Realisasi pencapaian Perencanaan Pembangunan dalam kurun waktu 3 (Tahun) tersaji pada Gambar berikut:

Tabel 2.30
Target dan Realisasi Penyusunan Perencanaan Pembangunan Daerah di Kabupaten Buol Tahun 2019-2021

No	Indikator	Satuan	Target RPJMD dan Realisasi					
			Tahun 2019		Tahun 2020		Tahun 2021	
			Target	Realisasi	Target	Realisasi	Target	Realisasi
1	Tersedianya dokumen perencanaan RPJPD yang telah ditetapkan dengan PERDA	ADA	ADA	ADA	ADA	ADA	ADA	ADA
2	Tersedianya Dokumen Perencanaan: RPJMD yang telah ditetapkan dengan PERDA/PERKADA	ADA	ADA	ADA	ADA	ADA	ADA	ADA
3	Tersedianya Dokumen Perencanaan: RKPD yang telah ditetapkan dengan PERKADA	ADA	ADA	ADA	ADA	ADA	ADA	ADA
4	Tersedianya dokumen RTRW yang telah ditetapkan dengan PERDA	ADA	ADA	ADA	ADA	ADA	ADA	ADA

Sumber: Badan Perencanaan Pembangunan Daerah, Penelitian dan Pengembangan Kabupaten Buol Tahun 2022

Tabel diatas menunjukkan bahwa target Rencana Pembangunan Jangka Menengah Daerah Kabupaten Buol Tahun 2017-2022, pada Tahun 2019 sampai dengan Tahun 2021 adalah tersediannya dokumen RPJPD, RPJMD, RKPD, RTRW yang telah ditetapkan dengan PERDA Kabupaten Buol dan realisasinya dokumen tersedia dari Tahun 2019 sampai Tahun 2021 sehingga dapat terintegrasi dalam rencana pembangunan Kabupaten Buol.

2) Penjabaran Konsistensi Program RPJMD Ke Dalam RKPD

Penjabaran konsisitensi program RPJMD ke dalam RKPD merupakan perbandingan antara jumlah program RKPD Tahun berkenaan dengan jumlah program RPJMD yang harus dilaksanakan Tahun berkenaan. Sesuai data mengenai target Rencana Pembangunan Jangka Menengah Daerah Kabupaten Buol Tahun 2017-2022 dan Realisasi Penjabaran konsistensi program RPJMD ke dalam RKPD dalam kurun waktu 3 (Tahun) tersaji pada Gambar berikut:

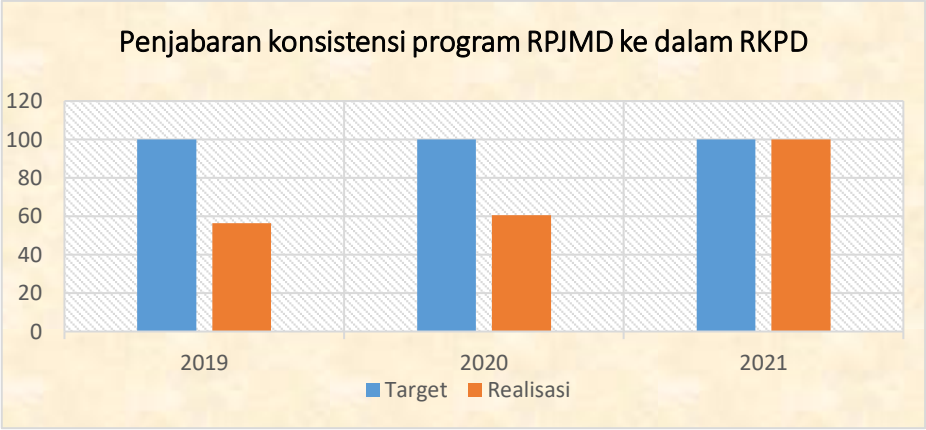

Sumber: Badan Perencanaan Pembangunan Daerah, Penelitian dan Pengembangan Kabupaten Buol Tahun 2022

Gambar 2.164
Target dan Realisasi RPJMD Penjabaran Konsistensi Program RPJMD ke Dalam RKPD di Kabupaten Buol Tahun 2019-2022

Berdasarkan gambar diatas menunjukkan bahwa tingkat Capaian Realisasi dari Tahun 2019 mencapai 56,32 % meningkat 60,53 % di Tahun 2020 dan ditahun 2021 dapat tercapai 100 % dengan realisasi tahun 2021 bahwa Penjabaran konsistensi program RPJMD ke RKPD dapat terlaksana sesuai target Rencana Pembangunan Jangka Menengah Daerah Kabupaten Buol Tahun 2017-2022.

3) Penjabaran Konsistensi Program RKPD Ke Dalam APBD

Penjabaran konsistensi program RKPD ke dalam APBD merupakan perbandingan antara jumlah program APBD Tahun berkenaan dengan jumlah program RKPD yang harus dilaksanakan Tahun berkenaan. sesuai data mengenai target Rencana Pembangunan Jangka Menengah Daerah Kabupaten Buol Tahun 2017-2022 dan Realisasi Penjabaran konsistensi program RKPD ke Dalam APBD dalam kurun waktu 3 (Tahun) tersaji pada Gambar dibawah ini :

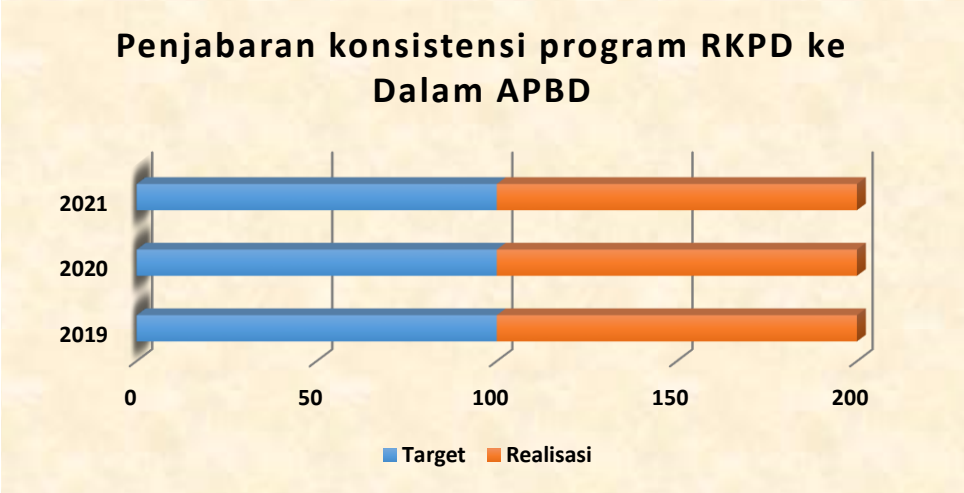

Sumber: Badan Perencanaan Pembangunan Daerah, Penelitian dan Pengembangan Kabupaten Buol Tahun 2022

Gambar 2.165
Target dan Realisasi RPJMD Penjabaran Konsistensi Program RKPD ke Dalam APBD di Kabupaten Buol Tahun 2019-2021

Berdasarkan gambar diatas menunjukkan bahwa tingkat Capaian Realisasi Penjabaran konsistensi program RKPD ke Dalam APBD dari Tahun 2019 sampai dengan Tahun 2021 mencapai 100 % sesuai dengan target Rencana Pembangunan Jangka Menengah Daerah Kabupaten Buol Tahun 2017-2022.

4) Kesesuaian Rencana Pembangunan dengan RTRW

Kesesuaian rencana pembangunan dengan RTRW merupakan perbandingan antara kesesuaian program / kegiatan pembangunan terhadap pola dan struktur ruang dengan dokumen RTRW. sesuai data mengenai target Rencana Pembangunan Jangka Menengah Daerah Kabupaten Buol Tahun 2017-2022 dan Realisasi Kesesuaian Rencana Pembangunan dengan RTRW dalam kurun waktu 3 (Tahun) tersaji pada Gambar berikut:

Sumber: Badan Perencanaan Pembangunan Daerah, Penelitian dan Pengembangan Kabupaten Buol Tahun 2022

Gambar 2.166
Target dan Realisasi RPJMD Kesesuaian Rencana Pembangunan dengan RTRW di Kabupaten Buol Tahun 2019-2021

Berdasarkan gambar diatas menunjukkan bahwa tingkat Capaian Realisasi Kesesuaian Rencana Pembangunan dengan RTRW dari Tahun 2019 sampai dengan Tahun 2021 terus mengalami peningkatan dan Mencapai 100% dari target RPJMD pada Tahun 2019 sampai dengan Tahun 2021 tingkat realisasi 100% mencapai target Rencana Pembangunan Jangka Menengah Daerah Kabupaten Buol Tahun 2017-2022.

Untuk capaian indikator kinerja pada urusan Perencanaan Pembanggunan Daerah, Penelitian dan Pengembangan sampai dengan triwulan II pada Tahun 2022 yang dilaksanakan oleh Badan Perencanaan Pembanggunan Daerah, Penelitian dan Pengembangan Kabupaten Buol dapat diliat pada tabel berikut :

Tabel 2.31
Capaian Indikator Kinerja Kunci Penunjang Urusan Bidang Perencanaan Pembangunan Triwulan II Tahun 2022

No.	Aspek/Fokus/Bidang Urusan/Indikator Kinerja Pembangunan Daerah	Satuan	Target RKPD 2022	Capaian RKPD TW II 2022	Persentase Capaian Kinerja (%)	Kriteria Penilaian Realisasi Kinerja
1	*2*	*3*	*4*	*5*	*6*	*7*
	Aspek Pelayanan Umum					
	Layanan Penunjang Urusan					
	Perencanaan Pembangunan				66	Sedang
1	Tersedianya dokumen perencanaan RPJPD yang telah ditetapkan dengan PERDA	ADA	ADA	ADA	100	Sangat Tinggi
2	Tersedianya Dokumen Perencanaan : RPJMD yang telah ditetapkan dengan PERDA/PERKADA	ADA	ADA	ADA	100	Sangat Tinggi

No.	Aspek/Fokus/Bidang Urusan/Indikator Kinerja Pembangunan Daerah	Satuan	Target RKPD 2022	Capaian RKPD TW II 2022	Persentase Capaian Kinerja (%)	Kriteria Penilaian Realisasi Kinerja
1	*2*	*3*	*4*	*5*	*6*	*7*
3	Tersedianya Dokumen Perencanaan : RKPD yang telah ditetapkan dengan PERKADA	ADA	ADA	ADA	100	Sangat Tinggi
4	Tersedianya dokumen RTRW yang telah ditetapkan dengan PERDA	ADA	ADA	TIDAK ADA	0	Sangat Rendah
5	Penjabaran Konsistensi Program RPJMD kedalam RKPD	%	100	62	62	Sedang
6	Penjabaran Konsistensi Program RKPD kedalam APBD	%	100	100	100	Sangat Tinggi
7	Kesesuaian rencana pembangunan dengan RTRW	%	100	0	0	Sangat Rendah

Sumber: Badan Perencanaan Pembangunan Daerah, Penelitian dan Pengembangan Kabupaten Buol Tahun 2022 (Data Diolah)

Berdasarkan hasil evaluasi RKPD Kabupaten Buol Tahun 2022 dapat diketahui untuk capaian kinerja urusan Perencanaan Pembanggunan Daerah Tahun 2022 secara umum telah mencapai 66 % dengan kriteria penilaian realisasi kinerja masuk dalam kategori "**Sedang**".

2. Penelitian dan Pengembangan

1) Persentase Implementasi Rencana Kelitbangan

Persentase implementasi rencana kelitbangan merupakan jumlah kelitbangan dalam RKPD (Rencana Kerja Pembangunan Daerah) dibagi dengan jumlah kelitbangan dalam RPJMD (Rencana Pembangunan Jangka Menengah Daerah) dikali seratus persen. sesuai data mengenai target Rencana Pembangunan Jangka Menengah Daerah Kabupaten Buol Tahun 2017-2022 dan Realisasi Persentase implementasi rencana kelitbangan dalam kurun waktu 3 (Tahun) tersaji pada Gambar berikut:

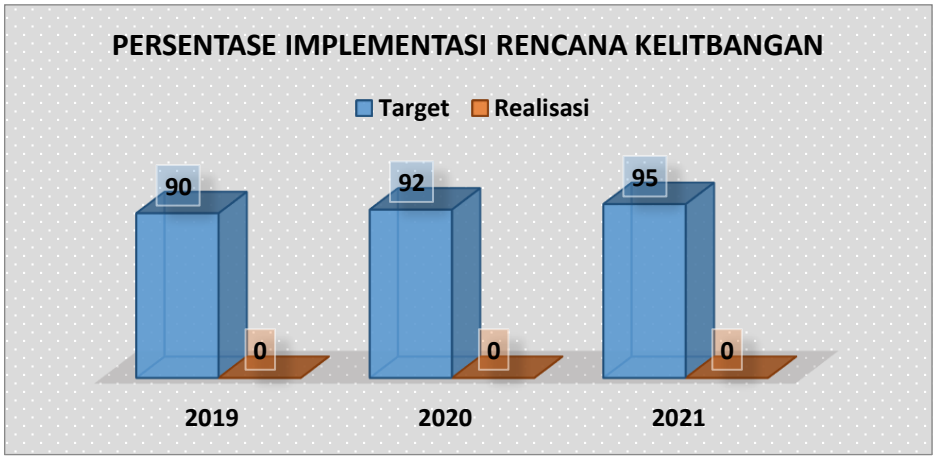

Sumber: Badan Perencanaan Pembangunan Daerah, Penelitian dan Pengembangan Kabupaten Buol Tahun 2021

Gambar 2.167
Target dan Realisasi RPJMD Persentase Implementasi Rencana Kelitbangan di Kabupaten Buol Tahun 2019-2021

Berdasarkan gambar diatas menunjukkan bahwa tingkat Capaian Realisasi Tahun 2019 sampai dengan Tahun 2021 tidak terlaksana disebabkan adanya keterbatasan Anggaran sehinggah tidak dilaksanakan dan belum mencapai target Rencana Pembangunan Jangka Menengah Daerah Kabupaten Buol Tahun 2017-2022.

2) Persentase Pemanfaatan Hasil Kelitbangan

Persentase pemenfaatan hasil kelitbagan merupakan jumlah kelitbangan yang ditindaklanjuti dibagi dengan jumlah kelitbangan dalam rencana kerja perangkat daerah dikali dengan seratus persen. sesuai data mengenai target Rencana Pembangunan Jangka Menengah Daerah Kabupaten Buol Tahun 2017-2022 dan Realisasi Persentase pemenfaatan hasil kelitbagan dalam kurun waktu 3 (Tahun) tersaji pada Gambar berikut:

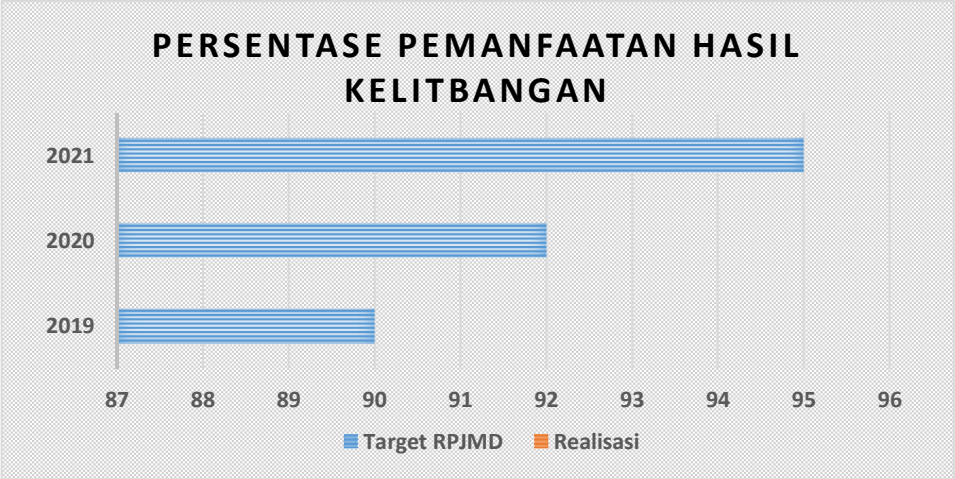

Sumber: Badan Perencanaan Pembangunan Daerah, Penelitian dan Pengembangan Kabupaten Buol Tahun 2022

Gambar 2. 168
Target dan Realisasi RPJMD Persentase Pemanfaatan Hasil Kelitbangan di Kabupaten Buol Tahun 2019-2021

Berdasarkan gambar diatas menunjukkan bahwa tingkat Capaian Realisasi pada Tahun 2019 sampai dengan Tahun 2021 tidak terlaksana disebabkan adanya keterbatasan Anggaran karena adanya pandemi virus covid-19 sehinggah tidak dilaksanakan dan belum mencapai target Rencana Pembangunan Jangka Menengah Daerah Kabupaten Buol Tahun 2017-2022.

3) Presentase Perangkat Daerah Yang Difasilitasi Dalam Penerapan Inovasi Daerah

Presentase perangkat daerah yang difasilitasi dalam penerapan inovasi daerah merupakan jumlah perangkat daerah yang difasilitasi dibagi dengan jumlah total perangkat daerah dikali dengan seratus persen. Sesuai data mengenai target Rencana Pembangunan Jangka Menengah Daerah Kabupaten Buol Tahun 2017-2022 dan Realisasi Presentase perangkat daerah yang difasilitasi dalam penerapan inovasi daerah dalam kurun waktu 3 (Tahun) tersaji pada Gambar berikut:

Sumber: Badan Perencanaan Pembangunan Daerah, Penelitian dan Pengembangan Kabupaten Buol Tahun 2022

Gambar 2.169
Target Dan Realisasi RPJMD Presentase Perangkat Daerah yang di Fasilitasi Dalam Penerapan Inovasi Daerah Kabupaten Buol Tahun 2019-2021

Berdasarkan gambar diatas menunjukkan bahwa tingkat Capaian Realisasi Tahun 2019 tidak terlaksana disebabkan adanya keterbatasan Anggaran sehinggah tidak dilaksanakan sedangkan Tahun 2020 mencapai 5,13 % meningkat ditahun 2021 menjadi 100 % berdasarkan data diatas pemerintah dapat memenuhi penerapan inovasi di daerah sehinggah mencapai target Rencana Pembangunan Jangka Menengah Daerah Kabupaten Buol Tahun 2017-2022.

4) Presentase Kebijakan Inovasi Yang Diterapkan Di Daerah

Presentase kebijakan inovasi yang diterapkan di daerah merupakan perbandingan jumlah kebijakan inovasi yang diterapkan dibagi dengan jumlah inovasi yang diusulkan dikali dengan seratus persen. sesuai data mengenai target Rencana Pembangunan Jangka Menengah Daerah Kabupaten Buol Tahun 2017-2022 dan Realisasi Presentase Presentase kebijakan inovasi yang diterapkan di daerah dalam kurun waktu 3 (Tahun) tersaji pada Gambar berikut:

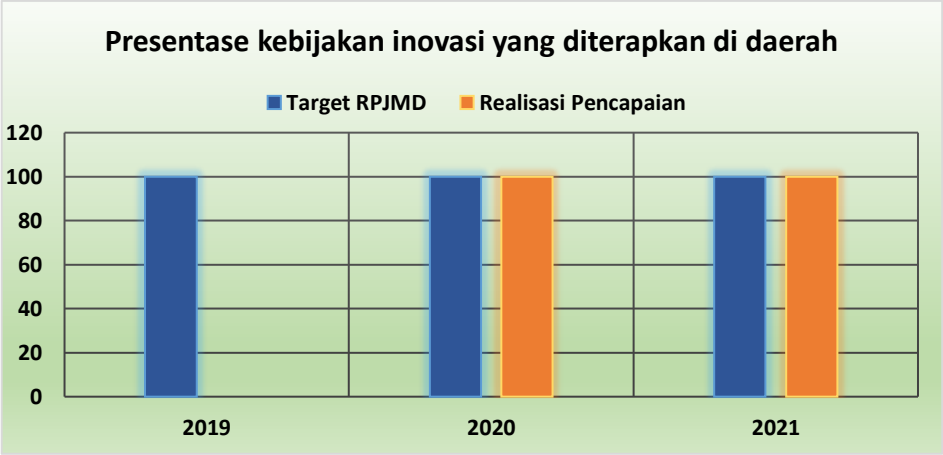

Sumber: Badan Perencanaan Pembangunan Daerah, Penelitian dan Pengembangan Kabupaten Buol Tahun 2022

Gambar 2.170
Target Dan Realisasi RPJMD Presentase Kebijakan Inovasi Yang Diterapkan Di daerah di Kabupaten Buol Tahun 2019-2021

Berdasarkan gambar diatas menunjukkan bahwa tingkat Capaian Realisasi Tahun 2019 tidak terlaksana disebabkan adanya keterbatasan Anggaran sehinggah tidak dilaksanakan sedangkan ditahun 2020 sampai tahun 2021 mencapai 100% hal ini menyatakan bahwa kebijakan inovasi yang diterapkan di daerah dapat terlaksana dengan baik untuk mencapai target Rencana Pembangunan Jangka Menengah Daerah Kabupaten Buol Tahun 2017-2022.

Untuk capaian indikator kinerja pada urusan Penelitian dan Pengembangan sampai dengan triwulan II pada Tahun 2022 yang dilaksanakan oleh Badan Perencanaan Pembanggunan Daerah, Penelitian dan Pengembangan Kabupaten Buol dapat diliat pada tabel berikut :

Tabel 2.32
Capaian Indikator Kinerja Kunci Penunjang Urusan Bidang Penelitian dan Pengembangan Triwulan II Tahun 2022

No.	Aspek/Fokus/Bidang Urusan/Indikator Kinerja Pembangunan Daerah	Satuan	Target RKPD 2022	Capaian RKPD TW II 2022	Persentase Capaian Kinerja (%)	Kriteria Penilaian Realisasi Kinerja
1	*2*	*3*	*4*	*5*	*6*	*7*
	Aspek Pelayanan Umum					
	Layanan Penunjang Urusan					
	Penelitian dan Pengembangan				4,20	Sangat Rendah
1	Persentase implementasi rencana kelitbangan.	%	95	0,5	0,53	Sangat Rendah
2	Persentase pemanfaatan hasil kelitbangan.	%	95	0,25	0,26	Sangat Rendah
3	Persentase perangkat daerah yang difasilitasi dalam penerapan inovasi daerah.	%	100	8	8	Sangat Rendah

No.	Aspek/Fokus/Bidang Urusan/Indikator Kinerja Pembangunan Daerah	Satuan	Target RKPD 2022	Capaian RKPD TW II 2022	Persentase Capaian Kinerja (%)	Kriteria Penilaian Realisasi Kinerja
1	*2*	*3*	*4*	*5*	*6*	*7*
4	Persentase kebijakan inovasi yang diterapkan di daerah.	%	100	8	8	Sangat Rendah

Sumber: Badan Perencanaan Pembangunan Daerah, Penelitian dan Pengembangan Kabupaten Buol Tahun 2022 (Data Diolah)

Berdasarkan hasil evaluasi RKPD Kabupaten Buol Tahun 2022 dapat diketahui untuk capaian kinerja urusan Penelitian dan Pengembangan Tahun 2022 secara umum mencapai 4,20 % dengan kriteria penilaian realisasi kinerja masuk dalam kategori "**Sangat Rendah**".

3. Keuangan

1) Opini BPK Terhadap Laporan Keuangan

Opini BPK Merupakan Pernyataan professional pemeriksa mengenai kewajaran imformasi keuangan yang disajikan dalam Laporan Keuangan Pemerintah Daerah dalam pemberian opini harus dipahami sebagai satu kesatuan yang utuh dengan mempertimbangkan karakteristik kualitatif laporan keuangan yang merupakan prasyarat normatif yaitu relevan, andal, dapat dibandingkan dan dipahami. Hal ini tidak mudah dan tidak bisa dilakukan secara matematis, tidak ada rumusan yang pasti dengan tingkat kesalahan tertentu akan memperoleh WTP sesuai data mengenai target Rencana Pembangunan Jangka Menengah Daerah Kabupaten Buol Tahun 2017-2022 dan Realisasi pencapaian Opini BPK terhadap Laporan Keuangan dalam kurun waktu 3 (Tahun) tersaji pada gambar dibawa ini. Data mengenai pencapaian Opini BPK tersaji pada Tabel berikut :

Tabel 2.33
Target dan Realisasi Opini BPK Terhadap LPKD
Kabupaten Buol Tahun 2019-2021

No	Indikator	Satuan	Target RPJMD dan Realisasi					
			Tahun 2019		Tahun 2020		Tahun 2021	
			Target	Realisasi	Target	Realisasi	Target	Realisasi
1	Opini BPK terhadap laporan keuangan	WTP	WTP	WTP	WTP	WTP	WTP	WTP

Sumber: Badan Pengelolaan Keuangan dan Aset Daerah Kabupaten Buol Tahun 2022

Tabel diatas menunjukkan bahwa target RPJMD dan Realisasi Capaian Kinerja Tahun 2019 sampai dengan Tahun 2021 Opini BPK terhadap Laporan Keuangan Mendapatkan WTP (Wajar Tanpa Pengecualian). Berdasarkan Tabel diatas menunjukkan bahwa tingkat realisasi Opini BPK terhadap Laporan Keuangan Daerah pada Tahun 2019-2021 sudah mencapai target Rencana Pembangunan Jangka Menengah Daerah Kabupaten Buol Tahun 2017-2022.

2) Penetapan APBD

Pengelolaan Keuangan Daerah diwujudkan dalam satu sistim yang terintegrasi yang diwujudkan dalam Anggaran Pendapatan dan Belanja Daerah (APBD) sebagai suatu rencana keuangan Tahunan pemda APBD ditetapkan setiap Tahun dengan Peraturan Daerah (Perda), yang dibahas dan disetujui Bersama oleh pemda dan Dewan Perwakilan Rakyat Daerah (DPR) APBD disusun sesuai dengan kebutuhan penyelenggaraan pemerintah dan Kemampuan Pendapatan Daerah sesuai data mengenai target Rencana Pembangunan Jangka Menengah Daerah Kabupaten Buol Tahun 2017-2022 dan Realisasi pencapaian Penetapan APBD dalam kurun waktu 3 (Tahun) tersaji pada Tabel dibawa ini. Data mengenai pencapaian Penetapan APBD tersaji pada Tabel berikut:

Tabel 2.34
Target dan Realisasi Opini BPK Terhadap LPKD
Kabupaten Buol Tahun 2019-2021

No	Indikator	Satuan	Target RPJMD dan Realisasi					
			Tahun 2019		Tahun 2020		Tahun 2021	
			Target	Realisasi	Target	Realisasi	Target	Realisasi
1	Penetapan APBD	Tepat Waktu	Tepat Waktu	Tepat Waktu	Tepat Waktu	Tepat Waktu	Tepat Waktu	Tepat Waktu

Sumber : Badan Pengelolaan Keuangan dan Aset Daerah Kabupaten Buol Tahun 2022

Data Tabel menunjukkan bahwa target RPJMD dan Realisasi Capaian Kinerja Tahun 2019 sampai dengan Tahun 2021 Penetapan APBD mendapatkan TW (Tepat Waktu). Berdasarkan Tabel diatas menunjukkan bahwa tingkat Penetapan APBD Daerah pada Tahun 2019-2021 sudah mencapai target Rencana Pembangunan Jangka Menengah Daerah Kabupaten Buol Tahun 2017-2022.

3) Persentase SILPA Terhadap APBD

Silpa Merupakan hal yang berkaitan erat dengan masalah pembiayaan, pembiayaan itu sendiri merupakan penerimaan yang perlu digunakan kembali dan / atau pengeluaran yang akan diterima Kembali baik pada Tahun anggaran

berkenaan maupun Tahun anggaran berikutnya, dalam hal penganggaran yang dilakukan pemerintah melalui APBD. Silpa terdiri dari komponen penerimaan dan pengeluaran pembiayaan ini, terutama dimaksudkan untuk menutupi defisit atau memanfaatkan surplus APBD baik pada Tahun anggaran berkenaan maupun Tahun anggaran sesuai data mengenai target Rencana Pembangunan Jangka Menengah Daerah Kabupaten Buol Tahun 2017-2022 dan Realisasi pencapaian Penetapan APBD dalam kurun waktu 3 (Tahun) tersaji pada gambar berikut:

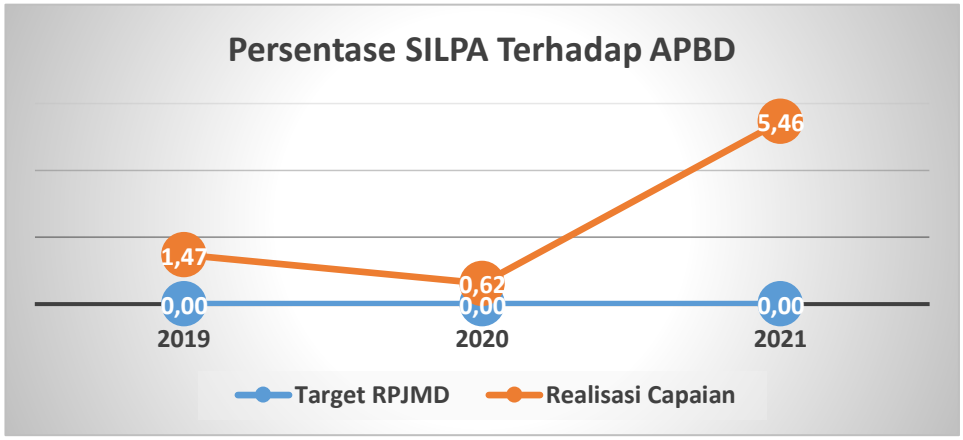

Sumber: Badan Pengelolaan Keuangan dan Aset Daerah Kabupaten Buol Tahun 2022

Gambar 2.171
Target dan Realisasi RPJMD Persentase SILPA Terhadap APBD di Kabupaten Buol Tahun 2019 – 2021

Berdasarkan gambar diatas menunjukkan bahwa tingkat Capaian Realisasi Persentase SILPA Terhadap APBD Daerah dari Tahun 2019 mencapai 1,47 % menurun 0,62 % di Tahun 2020 dan diahun 2021 meningkat 5,46 % Melampaui target RPJMD pada Tahun 2019 sampai dengan Tahun 2021 dan tingkat realisasi mencapai target Rencana Pembangunan Jangka Menengah Daerah Kabupaten Buol Tahun 2017-2022.

4) Persentase Belanja Pendidikan (20 %)

Pemerintah berkomitmen untuk meningkatkan kualitas sumber daya manusia. Salah satu bentuknya adalah dengan mengelokasikan anggaran Pendidikan sebesar 20 % dari Anggaran Pendapatan dan Belanja Daerah (APBD) sesuai dengan amanat Undang – Undang, maka perlu mekanisme pelaksanaan dan pengawasan yang baik agar penggunaan anggaran fungsi Pendidikan dapat lebih dirasakan dampaknya. Sedangkan persentase belanja Pendidikan adalah perbandingan antara jumlah belanja bidang urusan pendidikan dengan total APBD. Sesuai data mengenai target Rencana Pembangunan Jangka Menengah Daerah

Kabupaten Buol Tahun 2017-2022 dan Realisasi pencapaian Presentase Belanja Pendidikan (20%) dalam kurun waktu 3 (Tahun) tersaji pada Gambar dibawah ini :

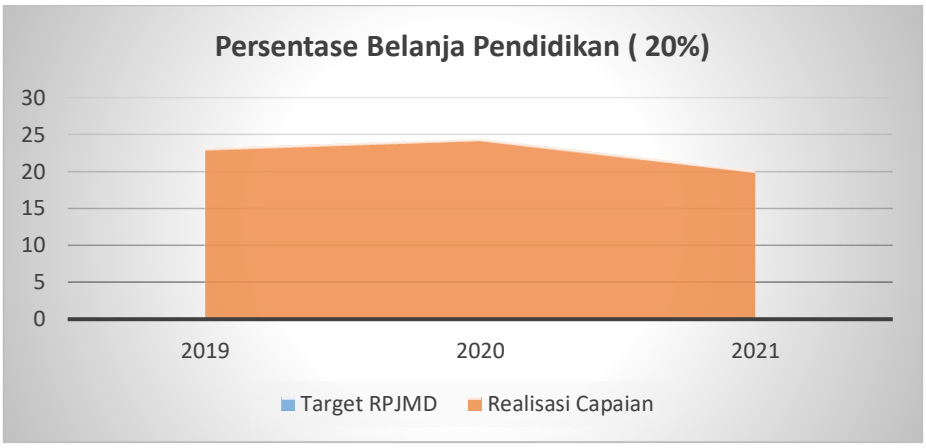

Sumber: Badan Pengelolaan Keuangan dan Aset Daerah Kabupaten Buol Tahun 2022

Gambar 2.172
Target dan Realisasi RPJMD Persentase Belanja Pendidikan (20%) di Kabupaten Buol Tahun 2019 – 2021

Berdasarkan gambar diatas menunjukkan bahwa tingkat Capaian Realisasi Persentase Belanja Pendidikan (20%) dari Tahun 2019 meningkat 23,16 % sedangkan tahun 2020 mencapai 24,41 % untuk Tahun 2021 menurun 20,11 % dalam hal ini berdasarkan data di atas pemerintah dapat memenuhi belanja pendidikan masyarakat Kabupaten Buol melampaui target RPJMD pada Tahun 2019 sampai dengan Tahun 2021 dan tingkat realisasi mencapai target Rencana Pembangunan Jangka Menengah Daerah Kabupaten Buol Tahun 2017-2022.

5) Persentase Belanja Kesehatan (10 %)

Kesehatan merupakan jenis belanja daerah yang dipergunakan dalam rangka mendanai pelaksanaan urusan pemerintahan yang menjadi kewenangan Kabupaten dalam bidang Kesehatan.Berdasarkan Undang-Undang Nomor 36 Tahun 2009 pasal 171 ayat (2) menyebutkan bahwa besaran Anggaran Kesehatan pemerintah dialokasikan Minimal 10 persen daari APBD di luar Gaji. Sedangakan presentase belanja Kesehatan adalah perbandingan antara jumlah belanja urusan Kesehatan dengan total APBD. Sesuai data mengenai target Rencana Pembangunan Jangka Menengah Daerah Kabupaten Buol Tahun 2017-2022 dan Realisasi pencapaian Presentase Belanja Kesehatan (10%) dalam kurun waktu 3 (Tahun) tersaji pada Gambar dibawah ini :

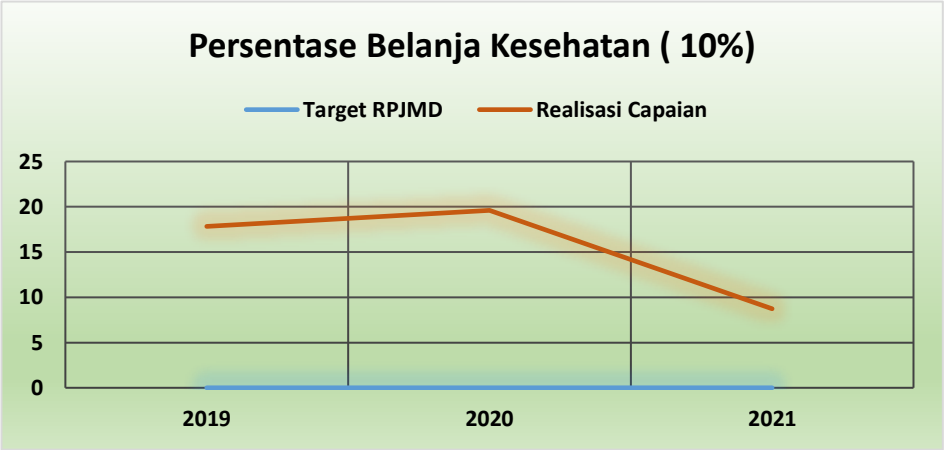

Sumber: Badan Pengelolaan Keuangan Dan Aset Daerah Kab. Buol Tahun 2022(Data Diolah)

Gambar 2.173
Target dan Realisasi RPJMD Persentase Belanja Kesehatan (10%)
di Kabupaten Buol Tahun 2019 – 2021

Berdasarkan gambar diatas menunjukkan bahwa tingkat Capaian Realisasi Persentase Belanja Kesehatan (10%) dari Tahun 2019 sampai dengan Tahun 2021 terus mengalami Peningkatan Namun target RPJMD > 20 pada Tahun 2019 mencapai 17,81 % ditahun 2020 meningkat 19,60 % menurun 8,73 % ditahun 2021 tingkat realisasi < 20 hampir mencapai target Rencana Pembangunan Jangka Menengah Daerah Kabupaten Buol Tahun 2017-2022. Berdasrkan data diatas bahwa pemerintah hampir memenuhi Kebutuhan Kesehatan masyarakat di Kabupaten Buol.

Untuk capaian indikator kinerja pada penunjang urusan Bidang Keuangan sampai dengan triwulan II pada Tahun 2022 yang dilaksanakan oleh Badan Pengelolaan Keuangan dan Aset Daerah Kabupaten Buol dapat diliat pada Tabel berikut :

Tabel 2.35
Capaian Indikator Kinerja Kunci Penunjang Urusan Bidang Keuangan
Triwulan II Tahun 2022

No.	Aspek/Fokus/Bidang Urusan/Indikator Kinerja Pembangunan Daerah	Satuan	Target RKPD 2022	Capaian RKPD TW II 2022	Persentase Capaian Kinerja (%)	Kriteria Penilaian Realisasi Kinerja
1	*2*	*3*	*4*	*5*	*6*	*7*
	Aspek Pelayanan Umum					
	Layanan Penunjang Urusan					
	Keuangan				24,2	Sangat Rendah
1	Opini BPK terhadap laporan keuangan	WTP	WTP	-	0	Sangat Rendah
2	Penetapan APBD	TW	TW	-	0	Sangat Rendah

No.	Aspek/Fokus/Bidang Urusan/Indikator Kinerja Pembangunan Daerah	Satuan	Target RKPD 2022	Capaian RKPD TW II 2022	Persentase Capaian Kinerja (%)	Kriteria Penilaian Realisasi Kinerja
1	*2*	*3*	*4*	*5*	*6*	*7*
3	Persentase SILPA terhadap APBD	%	0,00	0	0	Sangat Rendah
4	Persentase belanja pendidikan	%	>20	292	14,6	Sangat Rendah
5	Persentase belanja kesehatan	%	>20	192	9,6	Sangat Rendah

Sumber: Badan Pengelolaan Keuangan dan Aset Daerah Tahun 2022

Berdasarkan hasil evaluasi RKPD Kabupaten Buol Tahun 2022 dapat diketahui untuk capaian kinerja urusan Badan Pengelolaan Keuangan dan Aset Daerah Tahun 2022 secara umum telah mencapai 24,2 persen dengan kriteria penilaian realisasi kinerja masuk dalam kategori " ***Sangat Rendah*** ".

4. Pendapatan

1) Persentase PAD terhadap pendapatan

Pendapatan Asli daerah (PAD) adalah sumber Keuangan daerah yang terdiri atas pajak daerah,retribusi daerah hasil perusahaan milik daerah dan hasil pengelolaan kekayaan daerah lainnya,untuk pendapatan asli daerah yang sah. Sedangkan Persentase PAD terhadap pendapatan adalah persentase perbandingan antara PAD dan jumlah pendapatan daerah, data mengenai target Rencana Pembangunan Jangka Menengah Daerah Kabupaten Buol Tahun 2017-2022 dan Realisasi pencapaian Presentase PAD terhadap pendapatan dalam kurun waktu 3 (Tahun) tersaji pada Gambar dibawah ini :

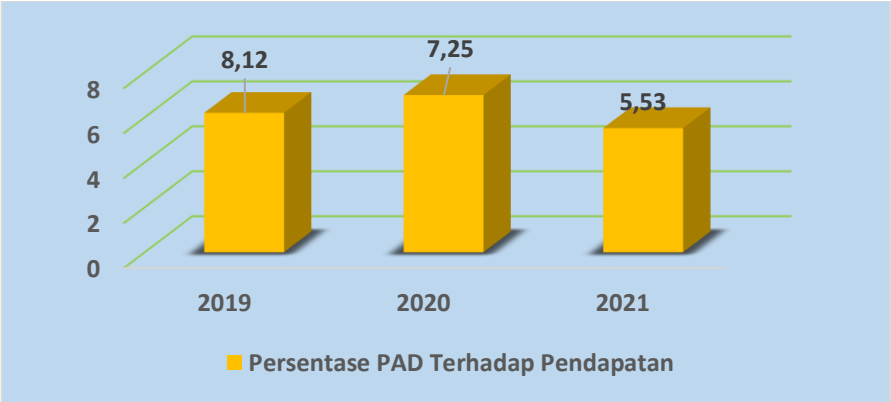

Sumber: Badan Pendapatan Daerah Kabupaten Buol Tahun 2022

Gambar 2.174
Target dan Realisasi RPJMD Persentase PAD Terhadap Pendapatan di Kabupaten Buol Tahun 2019 – 2021

Berdasarkan gambar diatas menunjukkan bahwa tingkat Capaian Realisasi Persentase PAD terhadap pendapatan dari Tahun 2019 sampai dengan Tahun 2021 terjadi tren angka yang fluktuatif mencapai 6,21 % di Tahun 2019 meningkat menjadi 7,00 % pada tahun 2020 menurun ditahun 2021 menjadi 5,53 % sehinggah hampir melampaui target Rencana Pembangunan Jangka Menengah tahun 2017-2022, Rendahnya persentase PAD tersebut disebabkan oleh rendahnya penerimaan pendapatan daerah disebabkan adanya pendemi Covid 19 yang terjadi di kabupaten Buol untuk itu perlu intensifikasi dan ekstensifikasi pajak ataupun dengan lebih mengoptimalkan badan-badan usaha milik daerah guna meningkatkan pendapatan asli daerah terhadap pendapatan.

Untuk capaian indikator kinerja pada penunjang urusan Bidang Pendapatan Daerah sampai dengan triwulan II pada Tahun 2022 yang dilaksanakan oleh Badan Pendapatan Daerah Kabupaten Buol dapat diliat pada Tabel berikut :

Tabel 2.36
Capaian Indikator Kinerja Kunci Penunjang Urusan Bidang Pendapatan Daerah Triwulan II Tahun 2022

No.	Aspek/Fokus/Bidang Urusan/Indikator Kinerja Pembangunan Daerah	Satuan	Target RKPD 2022	Capaian RKPD TW II 2022	Persentase Capaian Kinerja (%)	Kriteria Penilaian Realisasi Kinerja
1	*2*	*3*	*4*	*5*	*6*	*7*
	Aspek Pelayanan Umum					
	Layanan Penunjang Urusan					
	Pendapatan				100	Sangat Tinggi
1	Persentase PAD terhadap Pendapatan	%	6,05	7,21	100	Sangat Tnggi

Sumber: Badan Pendapatan Daerah Kabupaten Buol Tahun 2022

Berdasarkan hasil evaluasi RKPD Kabupaten Buol Tahun 2022 dapat diketahui untuk capaian kinerja urusan Badan Pendapatan Daerah Tahun 2022 secara umum telah mencapai 100 % dengan kriteria penilaian realisasi kinerja masuk dalam kategori " ***Sangat Tinggi*** ".

2) Kepegawaian serta Pendidikan dan Pelatihan

Bidang Urusan Kepegawaian serta Pendidikan dan Pelatihan memiliki 6 (enam) indikator. Indikator capaian urusan bidang kepegawaian serta pendidikan dan pelatihan antara lain:

1) Rata-Rata Lama Pegawai Mendapatkan Pendidikan dan Pelatihan

Pendidikan dan pelatihan pegawai sering diartikan dengan usaha-usaha untuk meningkatkan keterampilan maupun pengetahuan umum bagi para pegawai, agar pegawai mampu melaksanakan tugas-tugasnya. Rata-rata lama pegawai mendapatkan pendidikan dan pelatihan di Kabupaten Buol disajikan pada Gambar berikut:

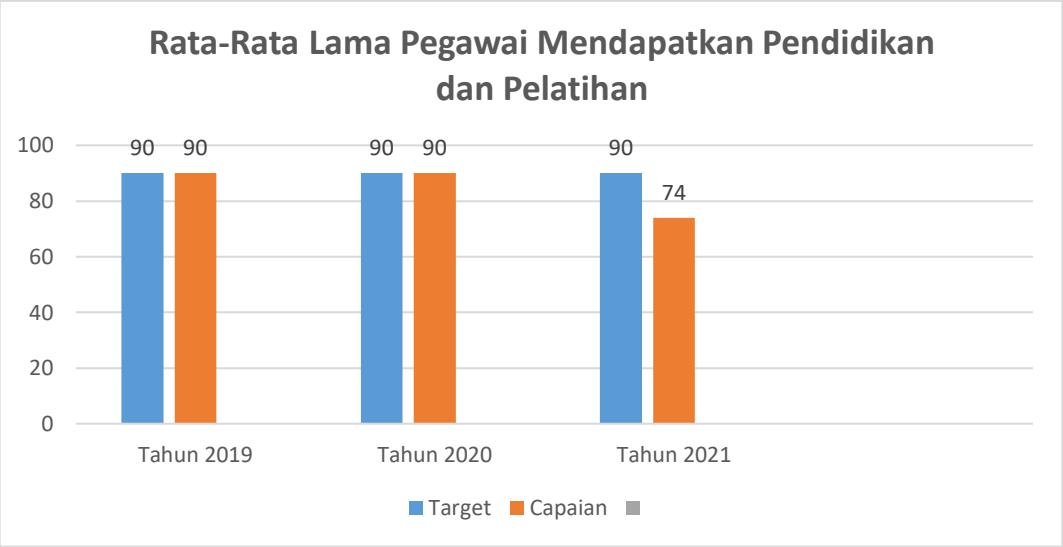

Sumber: BPKSDM Kabupaten Buol Tahun 2022

Gambar 2.175
Target dan Realisasi RPJMD Rata-Rata Lama Pegawai Mendapatkan Pendidikan dan Pelatihan di Kabupaten Buol Tahun 2019– 2021

Berdasarkan Gambar diatas, rata-rata lama pegawai mendapatkan Pendidikan dan pelatihan sepanjang Tahun 2019-2021 menunjukkan tren penurunan. Pada Tahun 2019-2020 pegawai yang mendapatkan Pendidikan dan pelatihan sebesar 90 hari, kemudian menurunt menjadi 74 hari sampai akhir Tahun 2021. Dengan adanya penurunan lama waktu pendidikan dan pelatihan, diharapkan lebih banyak lagi yang mengikuti pelatihan kompetensi aparatur agar mampu menjadi solusi dalam meningkatkan kompetensi aparatur.

2) Persentase ASN Yang Mengikuti Pendidikan dan Pelatihan Formal

Persentase Aparatur Sipil Negara (ASN) yang mengikuti pendidikan dan pelatihan formal adalah jumlah ASN yang mengikuti pendidikaan dan pelatihan formal dibahagi dengan jumlah seluruh ASN dikali dengan seratus persen. Persentase ASN yang mengikuti Pendidikan dan pelatihan tersebut disajikan pada Gambar berikut:

Sumber : BPKSDM Kabupaten Buol Tahun 2022

Gambar 2.176
Target dan Realisasi RPJMD Persentase ASN Yang Mengikuti Pendidikan dan Pelatihan Formal di Kabupaten Buol Tahun 2019 – 2021

Berdasarkan Gambar diatas, rata-rata lama pegawai mendapatkan Pendidikan dan pelatihan sepanjang Tahun 2019-2021 menunjukkan tren angka berfluktuasi. Pada Tahun 2019 ASN yang mengikuti pendidikan dan pelatihan sebesar 4.59 %, turun hingga sebesar 1.96 % sampai akhir Tahun 2020. Kemudian naik lagi menjadi 2.87 % di Tahun 2021. Pendidikan dan pelatuhan pegawai merupakan suatu bagian yang tidak terpisahkan di dalam pengembangan sumber daya manusia secara komprehensif, oleh karena itu perlu adanya peningkatan jumlah ASN yang mengikuti Pendidikan dan pelatihan formal.

3) Persentase Pejabat ASN Yang Telah Mengikuti Pendidikan dan Pelatihan Struktural

Persentase Aparatur Sipil Negara (ASN) yang mengikuti pendidikan dan pelatihan formal adalah jumlah ASN yang mengikuti pendidikaan dan pelatihan formal dibahagi dengan jumlah seluruh ASN dikali dengan seratus persen. Persentase ASN yang mengikuti Pendidikan dan pelatihan tersebut disajikan pada Gambar berikut:

Sumber: BPKSDM Kabupaten Buol Tahun 2022

Gambar 2.177
Target dan Realisasi RPJMD Persentase ASN Yang Mengikuti Pendidikan dan Pelatihan Formal di Kabupaten Buol Tahun 2019-2021

Berdasarkan Gambar diatas, rata-rata lama pegawai mendapatkan Pendidikan dan pelatihan sepanjang Tahun 2019-2021 menunjukkan tren angka penurunan. Pada Tahun 2019 ASN yang mengikuti pendidikan dan pelatihan sebesar 4.47 %, turun hingga sebesar 1.96 % persen sampai akhir Tahun 2020. Kemudian naik lagi menjadi 1.19 % di Tahun 2021. Pendidikan dan pelatihan pegawai merupakan suatu bagian yang tidak terpisahkan di dalam pengembangan sumber daya manusia secara komprehensif, oleh karena itu perlu adanya peningkatan jumlah ASN yang mengikuti Pendidikan dan pelatihan formal.

4) Jumlah Jabatan Pimpinan Tinggi Pada Instansi Pemerintah

Jumlah jabatan pimpinan tinggi pada instansi pemerintah disajikan pada Gambar berikut:

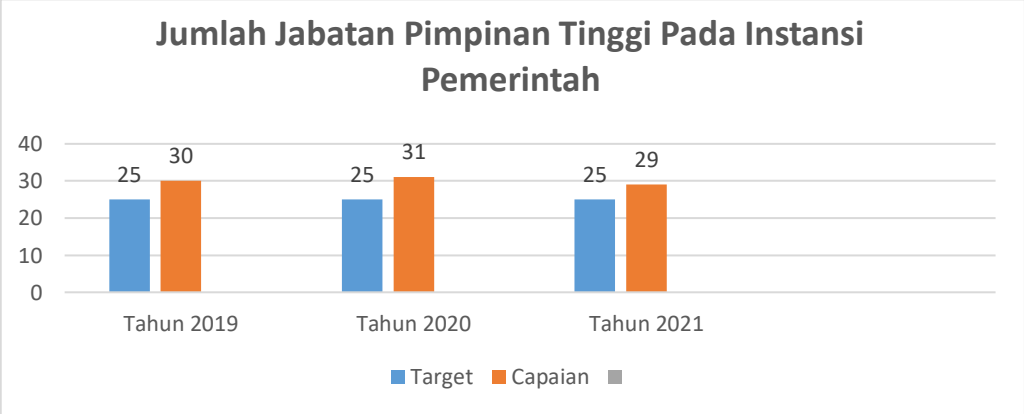

Sumber: BPKSDM Kabupaten Buol Tahun 2022

Gambar 2.178
Jumlah Jabatan Pimpinan Tinggi Pada Instansi Pemerintah di Kabupaten Buol Tahun 2019 – 2021

Berdasarkan Gambar diatas, jumlah jabatan pimpinan tinggi pada instansi pemerintah sepanjang Tahun 2019-2021 menunjukkan tren angka berfluktuasi. Pada Tahun 2019 jumlah jabatan pimpinan tinggi sebanyak 30 orang, naik menjadi 31 orang sampai akhir Tahun 2020. Pada Tahun 2021 kembali turun menjadi sebanyak 29 orang. Pendidikan dan pelatihan pegawai merupakan suatu bagian yang tidak terpisahkan di dalam pengembangan sumber daya manusia secara komprehensif, oleh karena itu perlu adanya peningkatan jumlah ASN yang mengikuti Pendidikan dan pelatihan formal.

5) Jumlah Jabatan Administrasi Pada Instansi Pemerintah

Jumlah jabatan administrasi pada instansi pemerintah disajikan pada Gambar berikut:

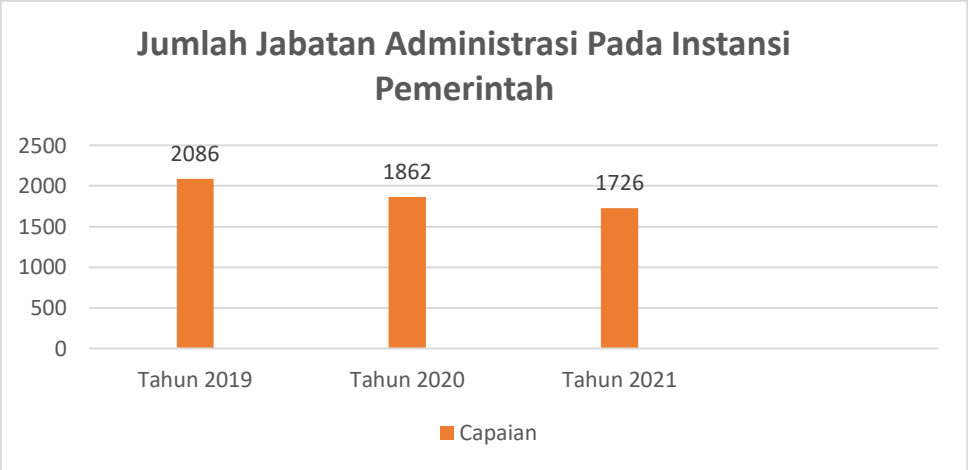

Sumber: BPKSDM Kabupaten Buol Tahun 2022

Gambar 2.179
Target dan Realisasi RPJMD Jumlah Jabatan Administrasi Pada Instansi Pemerintah di Kabupaten Buol Tahun 2019 – 2021

Gambar diatas, jumlah jabatan Administrasi pada instansi pemerintah sepanjang Tahun 2019-2021 menunjukkan tren angka penurunan. Pada Tahun 2019 jumlah jabatan administrasi sebanyak 2.086 orang, turun menjadi 1.862 orang pada tahun 2020, kemudian Pada Tahun 2020 menurun menjadi sebanyak 1.726 orang. Penurunan angka yang terjadi disebabkan adanya perampingan struktur organisasi.

6) Jumlah Jabatan Fungsional Tertentu Pada Instansi Pemerintah

Jumlah jabatan fungsional tertentu pada instansi pemerintah disajikan pada Gambar berikut:

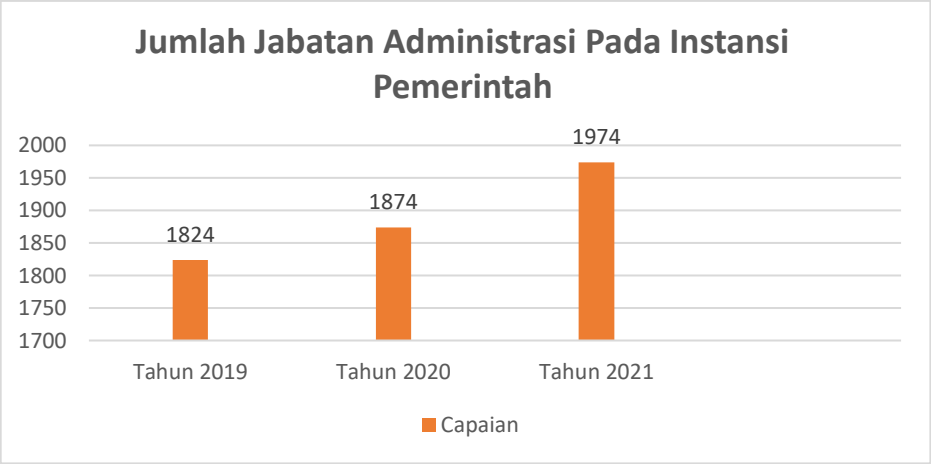

Sumber: BPKSDM Kabupaten Buol Tahun 2022

Gambar 2.180
Target dan Realisasi RPJMD Jumlah Jabatan Fungsional Tertentu Pada Instansi Pemerintah di Kabupaten Buol Tahun 2019 – 2021

Gambar diatas Menunjukan data Jumlah Jabatan Fungsional Tertentu pada Instansi Pemerintah, sepanjang Tahun 2019-2021 juga mengalami peningkatan, pada Tahun 2019 jumlah fungsional tertentu sebanyak 1.824 orang naik hingga sebesar 1.874 orang sampai akhir Tahun 2020. Pada Tahun 2021 kembali bertambah menjadi sebesar 1.974 jabatan fungsional tertentu. Penurunan angka yang terjadi disebabkan adanya perampingan struktur organisasi.

Dalam rangka mengoptimalkan pemanfaatan alokasi sumber daya alam dan potensi lainnya yang ada di Kabupaten Buol, maka dibutuhkan keterpaduan dan keselarasan antara perencanaan pembangunan dan penganggaran, yang melibatkan berbagai unsur pemangku kepentingan didalamnya agar tujuan dan arah pembangunan dapat tercapai lebih efektif dan efisien, demi meningkatnya kesejahteraan dalam pembangunan.

Capaian kinerja dalam urusan Kepegawaian dapat dilihat melalui beberapa capaian indikator antara lain yaitu Rata rata lama pegawai mendapatkan pendidikan dan pelatihan dengan capaian yang belum melampaui target RKPD yaitu sebesar 90 hari dengan realisasi sebesar 74 hari dengan presentase capaian sebesar 82.22 %, sementara pada Indikator lain yaitu presentase ASN yang mengikuti pendidikan dan pelatihan formal masih sangat rendah dengan capaian 2.18 % dengan target RKPD sebesar 85 % ini dipengaruhi oleh kejadian Pandemi Covid 19 yang masih ada sampai saat ini, Capaian kinerja urusan kepegawaian serta pendidikan dan pelatihan dapat dilihat pada Tabel berikut:

Tabel 2.37
Capaian Indikator Kinerja Kunci Penunjang Urusan Bidang Kepegawaian serta Pendidikan dan Pelatihan Triwulan II Tahun 2021

No.	Aspek/Fokus/Bidang Urusan/Indikator Kinerja Pembangunan Daerah	Satuan	Target RKPD 2022	Capaian RKPD TW II 2022	Persentase Capaian Kinerja (%)	Kriteria Penilaian Realisasi Kinerja
1	2	3	4	5	6	7
	Aspek Pelayanan Umum					
	Layanan Penunjang Urusan					
	Kepegawaian serta pendidikan dan pelatihan					
1	Rata-rata lama pegawai mendapatkan pendidikan dan pelatihan	Hari	90	74	82.22	Sangat Tinggi
2	Persentase ASN yang mengikuti pendidikan dan pelatihan formal	%	85	2.87	3.37	Sangat Rendah
3	Persentase Pejabat ASN yang telah mengikuti pendidikan dan pelatihan struktura	%	25	1.19	4.76	Sangat Rendah
4	Jumlah Jabatan Pimpinan Tinggi pada Instansi Pemerintah	Jabatan	25	29	116	Sangat Tinggi
5	Jumlah Jabatan Administrasi pada instansi Pemerintah	Jabatan	735	1,632	222	Sangat Tinggi
6	Jumlah Jabatan Fungsional Tertentu pada Instansi Pemerintah	Jabatan	2487	2,091	84.07	Tinggi

Sumber: BKPSDM Kabupaten Buol Tahun 2022 (Data Diolah)

Berdasarkan hasil evaluasi RKPD Kabupaten Buol Tahun 2022 dapat diketahui untuk capaian kinerja urusan Kepegawaian Kabupaten Buol secara umum mencapai 30.05 % dengan kriteria penilaian realisasi masuk dalam kategori Rendah dan bila dikaitkan dengan target RKPD Tahun 2022 hingga akhir Triwulan II Tahun 2022 capaian Kinerja Bidang Kepegawaian serta Pendidikan dan Pelatihan adalah 111.11 %.

3) Pengawasan

Dalam melaksanakan tugas Pengawasan urusan pemerintahan, inspektorat mempunyai beberapa fungsi pertama Perencanaan Program Pengawasan. kedua, meruuskan kebijakan dan fasilitas pengawasan. Ketiga, pemeriksaan, pengusutan, pengujian, dan penilaian tugas pengawasan. Adapun indikator Pengawasan dapat dilihat berdasarkan Tabel 2.30 berikut:

Tabel 2.38
Persentase Tindak Lanjut, Pelanggaran dan Jumlah Temuan BPK

NO	URAIAN	2019	2020	2021
1.	Presentase tindak lanjut	45	66	43
2.	Presentase Pelangaran Pegawai	0,004	0,008	0,006
3.	Jumlah Temuan BPK	22	20	13

Sumber : Inspektorat Daerah Kabupaten Buol Tahun 2022

Untuk indikator Presentase tindak lanjut didapat berdasarkan jumlah temuan yang ditindak lanjuti dibagi dengan jumlah total temuan di kali 100% sehingga pada Tahun 2019 mendapatkan jumlah 45%, kemudian pada Tahun 2020 mendapatkan 66%. untuk Tahun 2021 target 55% belum tercapai, namun rekomendasi BPK sejumlah 29% telah ditindak lanjuti 100%. Sedangkan rekomendasi temuan APIP Tahun 2021 dalam proses tindak lanjut.

Kemudian Presentase Pelangaran Pegawai didapatkan berdasarkan jumlah ASN (Aparatur Sipil Negara) yang dikenai sangsi di bagi dengan jumlah total ASN kali 100% sehingga pada tahun 2019 mencapai 0,0004%, kemudian pada Tahun 2020 mengalami kenaikan 0,008% pada Tahun 2021 terjadi penurunan sampai 0,006%.

Selanjutnya Jumlah Temuan BPK (Badan Pemeriksa Keuangan) pada tahun 2019 berjumlah 22 temuan sampai Tahun 2020 terjadi penurunan 20 temuan, Tahun 2021 tidak terjadi peningkatan, turun hingga 13 temuan. Capaian indikator kinerja pembangunan daerah Urusan Pengawasan pada Inspektorat Daerah Kab. Buol Tahun 2021 secara umum terlaksana sesuai dengan target dalam RPJMD 2017-2022. capaian kinerja urusan Pengawasan Inspektorat Daerah pada masing-masing indikator untuk laporan Realisasi Kinerja Sampai dengan Triwulan II tahun 2022 dapat dilihat pada tabel berikut dapat dilihat pada tabel berikut:

Tabel 2.39
Capaian Indikator Kinerja Urusan Pengawasan Triwulan II Tahun 2022

No.	Aspek/Fokus/Bidang Urusan/Indikator Kinerja Pembangunan Daerah	Satuan	Target RKPD 2022	Capaian RKPD TW II 2022	Persentase Capaian Kinerja (%)	Kriteria Penilaian Realisasi Kinerja
1	*2*	*3*	*4*	*5*	*6*	*7*
	Aspek Pelayanan Umum					
	Layanan Penunjang Urusan					
	Pengawasan				17,001	Rendah
1	Presentase Tindak Lanjut	%	60	0	0	SangatRendah
2	Presentase Pelanggaran Pegawai	%	1,50	0,00480	0,0032	Rendah
3	Jumlah Temuan BPK	Jumlah	5	56	51	Tinggi

Sumber : Inspektorat Daerah Kabupaten Buol Tahun 2022

4) Sekertariat Dewan

Hasil pencapaian Bidang Sekretariatan Dewan sejak Tahun 2019 hingga Tahun 2021 dapat disajikan pada table berikut:

Tabel 2.40
Rencana Kerja Tahunan Sekretariat Dewan

NO	URAIAN	2019	2020	2021
1.	Tersedianya Rencana Kerja Tahunan pada setiap Alat-alat Kelengkapan DPRD Provinsi/Kab/Kota	Ada	Ada	Ada
2.	Tersusun dan terintegrasinya Program-Program Kerja DPRD untuk melaksanakan Fungsi Pengawasan, Fungsi Pembentukan Perda, dan Fungsi Anggaran dalam Dokumen Rencana Lima Tahunan (RP.JMD) maupun Dokumen Rencana Tahunan (RKPD)	Ada	Ada	Ada
3.	Terintegrasi program-program DPRD untuk melaksanakan fungsi pengawasan, pembentukan Perda dan Anggaran ke dalam Dokumen Perencanaan dan Dokumen Anggaran Setwan DPRD	Ada	Ada	Ada

Sumber : Sekretariat DPRD Kabupaten Buol Tahun 2022

Pada tabel diatas terlihat bahwa sejak Tahun 2019 hingga Tahun 2021 bahwa Capaian telah sesuai dengan rencana kerja tahunan pada setiap alat – alat kelengkapan DPRD (Dewan Perwakilan Rakyat Daerah) Kabupaten Buol, Sudah tersusun dan terintegrasinya program – program kerja DPRD untuk melaksanakan fungsi pengawasan, fungsi pembentukan Perda, dan fungsi anggaran dalam dokumen Rencana Pembangunan Jangka Menengah Daerah maupun Rencana Tahunan Kabupaten Buol, serta sudah terintegrasi program– program DPRD untuk melaksanakan fungsi pengawasan.

Capaian indikator kinerja pembangunan daerah Urusan pada Sekretariat Dewan Kabupaten Buol Triwulan II Tahun 2022 secara umum terlaksana target dalam RPJMD 2017-2022. Adapun capaian kinerja urusan pada Sekretariat Daerah masing-masing indikator dapat dilihat pada tabel berikut:

Tabel 2.40
Capaian Indikator Kinerja Urusan Sekretariat Daerah Triwulan II Tahun 2022

No.	Aspek/Fokus/Bidang Urusan/Indikator Kinerja Pembangunan Daerah	Satuan	Target RKPD 2022	Capaian RKPD TW II 2022	Persentase Capaian Kinerja (%)	Kriteria Penilaian Realisasi Kinerja
1	*2*	*3*	*4*	*5*	*6*	*7*
	Aspek Pelayanan Umum					
	Layanan Penunjang Urusan					
	Sekretariat Dewan				Ada	
1	Tersedianya Rencana Kerja Tahunan pada setiap Alat-alat Kelengkapan DPRD Provinsi/Kab/Kota	Ada	Ada	Ada	=	
2	Tersusun dan terintegrasinya Program-Program Kerja DPRD untuk melaksanakan Fungsi Pengawasan, Fungsi Pembentukan Perda, dan Fungsi Anggaran dalam Dokumen Rencana Lima Tahunan (RPJM) maupun Dokumen Rencana Tahunan (RKPD)	Ada	Ada	Ada	=	
3	Terintegrasi program-program DPRD untuk melaksanakan fungsi pengawasan, pembentukan Perda dan Anggaran ke dalam Dokumen Perencanaan dan Dokumen Anggaran Setwan DPRD	Ada	Ada	Ada	=	

Sumber : Sekretariat DPRD Kabupaten Buol Tahun 2022

2.2 Evaluasi Pelaksanaan Program, Kegiatan dan Sub Kegiatan RKPD Sampai Tahun Berjalan dan Realisasi RPJMD.

Evaluasi pelaksanaan program dan kegiatan merupakan suatu rangkaian kegiatan yang dilakukan dengan sengaja untuk melihat tingkat keberhasilan program/kegiatan. Evaluasi adalah rangkaian kegiatan membandingkan realisasi masukan (input), keluaran (output), dan hasil (outcome) terhadap rencana dan standar. Evaluasi merupakan kegiatan yang menilai hasil yang diperoleh selama kegiatan pemantauan berlangsung. Selain itu, evaluasi juga menilai hasil atau produk yang telah dihasilkan dari suatu rangkaian program sebagai dasar pengambilan keputusan tentang tingkat keberhasilan yang telah dicapai dan Tindakan selanjutnya yang diperlukan. Data evaluasi pelaksanaan program dan kegiatan RKPD sampai Tahun berjalan dan realisasi RPJMD disajikan dalam Tabel berikut :

Tabel 2.42

LAPORAN EVALUASI PELAKSANAAN RENCANA KERJA PERANGKAT DAERAH SAMPAI DENGAN BULAN MEI TAHUN 2022 KABUPATEN BUOL

Kode	Urusan / Bidang Urusan Pemerintahan Daerah dan Program / Kegiatan	Indikator Kinerja Program (Outcome) / Kegiatan (Output)	Target dan Realisasi Program / Kegiatan Tahun 2021									Unit Kerja Penanggung Jawab
			Target Kinerja		Realisasi Kinerja		Tingkat Realisasi Kinerja (%)	Pagu Anggaran (Rp.)	Realisasi Anggaran (%)	Tingkat Realisasi Anggaran (%)		
1	*2*	*3*	*4*		*5*		*6*	*7*	*8*	*9*		*10*
	URUSAN PEMERINTAHAN YANG BERKAITAN DENGAN PELAYANAN DASAR											
1,1	**URUSAN PEMERINTAHAN BIDANG PENDIDIKAN**							**247.505.630.891**	**67.463.648.559**	**27,26**		
	DINAS PENDIDIKAN DAN KEBUDAYAAN							**247.505.630.891**	**67.463.648.559**	**27,26**		
1.01.01	**PROGRAM PENUNJANG URUSAN PEMERINTAHAN DAERAH KABUPATEN/KOTA**	**CAKUPAN PELAYANAN ADMINISTRASI PERKANTORAN**	**100**	**%**	**25**	**%**	**25**	**187.477.904.676**	**67.339.960.594**	**35,92**		
1.01.01.2.01	**Perencanaan. Penganggaran. dan Evaluasi Kinerja Perangkat Daerah**	**Jumlah Dokumen Perencanaan, Penganggaran dan Evaluasi Kinerja Perangkat Daerah**	**8**	**Dokumen**	**5**	**Dokumen**	**63**	**68.940.850**	**6.720.000**	**9,75**		
1.01.01.2.01.01	Penyusunan Dokumen Perencanaan Perangkat Daerah	Dokumen Renja Tahun 2023 dan Dokumen Renja Perubahan Tahun 2022	2	Dokumen	2	Dokumen	100	39.930.850	-	0,00		
1.01.01.2.01.02	Koordinasi dan Penyusunan Dokumen RKA-SKPD	Dokumen RKA-SKPD	1	Dokumen	0	Dokumen	-	3.566.000	-	0,00		
1.01.01.2.01.03	Koordinasi dan Penyusunan Dokumen Perubahan RKA- SKPD	Dokumen Perubahan RKA- SKPD	1	Dokumen	0	Dokumen	-	3.415.600	-	0,00		
1.01.01.2.01.04	Koordinasi dan Penyusunan DPA-SKPD	Dokumen DPA-SKPD	1	Dokumen	1	Dokumen	100	1.485.650	-	0,00		
1.01.01.2.01.05	Koordinasi dan Penyusunan Perubahan DPA-SKPD	Dokumen Perubahan DPA- SKPD	1	Dokumen	0	Dokumen	-	1.485.650	-	0,00		
1.01.01.2.01.06	Koordinasi dan Penyusunan Laporan Capaian Kinerja dan Ikhtisar Realisasi Kinerja SKPD	Dokumen LKIP dan SPM Bidang Pendidikan	2	Dokumen	2	Dokumen	100	19.057.100	6.720.000	35,26		
1.01.01.2.02	**Administrasi Keuangan Perangkat Daerah**	**Jumlah Dokumen Administrasi Keuangan Perangkat Daerah**	**1660**	**Dokumen**		**Dokumen**	**-**	**183.205.307.405**	**66.566.680.240**	**36,33**		
1.01.01.2.02.01	Penyediaan Gaji dan Tunjangan ASN	Daftar Gaji dan Tunjangan (sertifikasi. Non Sertifikasi dan Daerah Terpencil. Serta TPP)	90	Dokumen	35	Dokumen	39	183.091.051.105	66.535.316.810	36,34		
1.01.01.2.02.03	Pelaksanaan Penatausahaan dan Pengujian/Verifikasi Keuangan SKPD	Dokumen SPPD.SPP dan SPM	1570	Dokumen	284	Dokumen	18	114.256.300	31.363.430	27,45		
1.01.01.2.05	**Administrasi Kepegawaian Perangkat Daerah**	**Jumlah Kegiatan Administrasi Kepegawaian Perangkat Daerah**	**2**	**Kegiatan**	**1**	**Kegiatan**	**50**	**101.790.000**	**19.385.000**	**19,04**		
1.01.01.2.05.03	Pendataan dan Pengolahan Administrasi Kepegawaian	Dokumen Administrasi Kepegawaian	2	Dokumen	1	Dokumen	50	79.665.000	19.385.000	24,33		
1.01.01.2.05.09	Pendidikan dan Pelatihan Pegawai Berdasarkan Tugas dan Fungsi	Aparatur yang Mengikuti Pendidikan dan Pelatihan, Bimbingan Teknis dan Sosialisasi	1	Orang	0	Orang	-	22.125.000	-	0,00		

Kode	Urusan / Bidang Urusan Pemerintahan Daerah dan Program / Kegiatan	Indikator Kinerja Program (Outcome) / Kegiatan (Output)	Target dan Realisasi Program / Kegiatan Tahun 2021								Unit Kerja Penanggung Jawab
			Target Kinerja		Realisasi Kinerja		Tingkat Realisasi Kinerja (%)	Pagu Anggaran (Rp.)	Realisasi Anggaran (%)	Tingkat Realisasi Anggaran (%)	
1.01.01.2.06	**Administrasi Umum Perangkat Daerah**	**Jumlah Kegiatan Administrasi Umum Perangkat Daerah**	**7**	**Kegiatan**	**3**	**Kegiatan**	**43**	**858.949.709**	**150.865.000**	**17,56**	
1.01.01.2.06.01	Penyediaan Komponen Instalasi Listrik/Penerangan Bangunan Kantor	Alat Listrik/Instalasi Kantor	104	Buah	0	Buah	-	7.079.260	-	0,00	
1.01.01.2.06.02	Penyediaan Peralatan dan Perlengkapan Kantor	Peralatan dan Perlengkapan Kantor	28	Unit	0	Unit	-	76.497.500	-	0,00	
1.01.01.2.06.03	Penyediaan Peralatan Rumah Tangga	Peralatan Rumah Tangga	2	Set	0	Set	-	7.854.930	-	0,00	
1.01.01.2.06.04	Penyediaan Bahan Logistik Kantor	Bahan Logistik Kantor	12	Paket	3	Paket	25	350.734.120	13.589.000	3,87	
1.01.01.2.06.05	Penyediaan Barang Cetakan dan Penggandaan	Cetak dan Penggandaan	266042	Lembar	88681	Lembar	33	110.320.599	32.040.000	29,04	
1.01.01.2.06.06	Penyediaan Bahan Bacaan dan Peraturan Perundang-undangan	Bahan Bacaan dan Peraturan Perundang-undangan	60	Buletin	15	Buletin	25	12.000.000	-	0,00	
1.01.01.2.06.09	Penyelenggaraan Rapat Koordinasi dan Konsultasi SKPD	Keikutsertaan pada Kegiatan Koordinasi dan Konsultasi dalam dan Luar Daerah	17	Kegiatan	7	Kegiatan	41	294.463.300	105.236.000	35,74	
1.01.01.2.06.01	**Penyediaan Jasa Penunjang Urusan Pemerintahan Daerah**	**Jumlah Kegiatan Penyediaan Jasa Penunjang Urusan Pemerintahan Daerah**	**2**	**Keg**		**Keg**		**2.833.224.612**	**596.310.354**	**21,05**	
1.01.01.2.08.02	Penyediaan Jasa Komunikasi, Sumber Daya Air dan Listrik	Struk Pembayaran Telepon, Internet, Air dan Listrik	72	Struk Pembayaran	19	Struk Pembayaran	26	119.502.180	31.869.354	26,67	
1.01.01.2.08.04	Penyediaan Jasa Pelayanan Umum Kantor	Jasa Pelayanan Umum Kantor (Honorarium Non PNS, Honorarium PNS, Honorarium Pengelola Dana BOS)	883	Orang	68	Orang	8	2.713.722.432	564.441.000	20,80	
1.01.01.2.09	**Pemeliharaan Barang Milik Daerah Penunjang Urusan Pemerintahan Daerah**	**Jumlah Pemeliharaan Barang Milik Daerah**	**59**	**Unit**	**12**	**Unit**	**20**	**409.692.100**	**-**	**0,00**	
1.01.01.2.09.02	Penyediaan Jasa Pemeliharaan, Biaya Pemeliharaan, Pajak, dan Perizinan Kendaraan Dinas Operasional atau Lapangan	Jasa Pemeliharaan, Biaya Pemeliharaan dan Pajak Kendaraan Perorangan Dinas atau Kendaraan Dinas Jabata	13	Unit	2	Unit	15	284.834.700	-	0,00	
1.01.01.2.09.09	Pemeliharaan/Rehabilitasi Gedung Kantor dan Bangunan Lainnya	Jumlah Sarana Tempat Pertemuan	1	Unit	0	Unit	-	98.657.400	-	0,00	
1.01.01.2.09.10	Pemeliharaan/Rehabilitasi Sarana dan Prasarana Gedung Kantor atau Bangunan Lainnya	Jumlah Sarana dan Prasarana Pendukung Gedung Kantor atau Bangunan Lainnya	40	Unit	20	Unit	50	26.200.000	-	0,00	
1.01.02	**PROGRAM PENGELOLAAN PENDIDIKAN**	**ANGKA PENDIDIKAN ANAK USIA DINI; ANGKA PARTISIPASI KASAR SD/MI; ANGKA PARTISIPASI KASAR SMP/MTS; ANGKA PARTISIPASI MURNI SD/MI/PAKET MA; ANGKA PARTISIPASI MURNI SMP/MTS/PAKET B; PENDUDUK YANG BERUSIA >15 TAHUN MELEK HURUF (TIDAK BUTA AKSARA)**	**69:102.89;96;99;77;98.32**	**%**	**44.52;101.63;97.16;93.50;81.74;98.89**	**%**	**64.52;98.78;101.21;94.45;106.16;100**	**59.947.402.265**	**123.687.965**	**0,21**	

Kode	Urusan / Bidang Urusan Pemerintahan Daerah dan Program / Kegiatan	Indikator Kinerja Program (Outcome) / Kegiatan (Output)	Target dan Realisasi Program / Kegiatan Tahun 2021										Unit Kerja Penanggung Jawab
			Target Kinerja		Realisasi Kinerja		Tingkat Realisasi Kinerja (%)	Pagu Anggaran (Rp.)	Realisasi Anggaran (%)	Tingkat Realisasi Anggaran (%)			
1.01.02.2.01	**Pengelolaan Pendidikan Sekolah Dasar**	**Jumlah Kegiatan Pengelolaan Pendidikan Sekolah Dasar**	**14**	**Kegiatan**	**1**	**Kegiatan**	**7**	**24.622.241.515**	**66.382.965**	**0,27**			
1.01.02.2.01.03	Pembangunan Ruang Guru/Kepala Sekolah/TU	Jumlah Ruang Guru/Kepala Sekolah/TU	9	Unit	0	Unit	-	598.200.000	-	0,00			
1.01.02.2.01.04	Pembangunan Ruang Unit Kesehatan Sekolah	Jumlah Ruang Unit Kesehatan Sekolah	6	Unit	0	Unit	-	460.650.000	-	0,00			
1.01.02.2.01.05	Pembangunan Perpustakaan Sekolah	Jumlah Perpustakaan Sekolah	4	Unit	0	Unit	-	789.700.000	-	0,00			
1.01.02.2.01.06	Pembangunan Sarana, Prasarana dan Utilitas Sekolah	Jumlah Sarana. Prasarana dan Utilitas Sekolah	14	Unit	0	Unit	-	2.239.091.000	-	0,00			
1.01.02.2.01.08	Rehabilitasi Sedang/Berat Ruang Kelas	Jumlah Ruang Kelas yang di rehabilitasi	3	Unit	0	Unit	-	396.120.000	-	0,00			
1.01.02.2.01.11	Rehabilitasi Sedang/Berat Perpustakaan Sekolah	Jumlah Perpustakaan Sekolah yang di rehabilitasi	1	Unit	0	Unit	-	120.338.000	-	0,00			
1.01.02.2.01.14	Pengadaan Mebel Sekolah	Jumlah Mebel sekolah	344	Unit	0	Unit	-	163.400.000	-	0,00			
1.01.02.2.01.22	Pengadaan Alat Praktik dan Peraga Siswa	Jumlah Alat Praktik dan Peraga Siswa	28	Paket	0	Paket	-	2.940.000.000	-	0,00			
1.01.02.2.01.23	Penyelengaraan Proses Belajar dan Ujian bagi Peserta Didik	Dukungan Pelaksanaan UN/US SD yang dilaksanakan	162	Sekolah	162	Sekolah	100	86.531.000	-	0,00			
1.01.02.2.01.24	Penyiapan dan Tindak Lanjut Evaluasi Satuan Pendidikan Dasar	Dokumen Monitoring, Evaluasi dan Pelaporan Satuan Pendidikan SD	2	Dokumen	0	Dokumen	-	22.600.000	-	0,00			
1.01.02.2.01.25	Pembinaan Minat, Bakat dan Kreativitas Siswa	Kegiatan OSN, O2SN dan FLS2N SD yang dilaksanakan	3	Kegiatan	1	Kegiatan	33	130.493.415	27.022.965	20,71			
1.01.02.2.01.27	Pengembangan Karir Pendidik dan Tenaga Kependidikan pada Satuan Pendidikan Sekolah Dasar	Jumlah guru yang mengikuti Pendidikan dan Pelatihan Calon Kepala Sekolah	500	Orang	0	Orang	-	180.755.300	-	0,00			
1.01.02.2.01.28	Pembinaan Kelembagaan dan Manajemen Sekolah	Jumlah Komite Pada Satuan Pendidikan	162	Komite	0	Komite	-	77.292.800	-	0,00			
1.01.02.2.01.29	Pengelolaan Dana BOS Sekolah Dasar	Pemberian bantuan operasional sekolah (DANA BOS)	162	Sekolah	162	Sekolah	100	16.417.070.000	39.360.000	0,24			
1.01.02.2.02	**Pengelolaan Pendidikan Sekolah Menengah Pertama**	**Jumlah Kegiatan Pengelolaan Pendidikan Sekolah Menengah Pertama**	**14**	**Kegiatan**	**1**	**Kegiatan**	**7**	**29.824.192.300**	**28.385.000**	**0,10**			
1.01.02.2.02.04	Pembangunan Ruang Unit Kesehatan Sekolah	Jumlah Ruang Unit Kesehatan Sekolah	12	Unit	0	Unit	-	2.783.893.350	-	0,00			
1.01.02.2.02.06	Pembangunan Laboratorium	Jumlah Ruang Laboratorium	7	Unit	0	Unit	-	3.385.000.000	-	0,00			
1.01.02.2.02.09	Pembangunan Rumah Dinas Kepala Sekolah/Guru/Penjaga Sekolah	Jumlah Rumah Dinas Kepala Sekolah/Guru/Penjaga Sekolah	3	Unit	0	Unit	-	600.000.000	-	0,00			
1.01.02.2.02.12	Pembangunan Sarana, Prasarana dan Utilitas Sekolah	Jumlah Sarana. Prasarana dan Utilitas Sekolah	23	Unit	0	Unit	-	4.898.789.650	-	0,00			
1.01.02.2.02.14	Rehabilitasi Sedang/Berat Ruang Kelas Sekolah	Jumlah Ruang Kelas yang di rehabilitasi	21	Ruang	0	Ruang	-	3.325.000.000	-	0,00			
1.01.02.2.02.15	Rehabilitasi Sedang/Berat Ruang Guru Sekolah	Jumlah Ruang Guru yang di rehabilitasi	12	Ruang	0	Ruang	-	1.968.000.000	-	0,00			
1.01.02.2.02.17	Rehabilitasi Sedang/Berat Perpustakaan Sekolah	Jumlah Ruang Perpustakaan Sekolah yang di rehabilitasi	5	Unit	0	Unit	-	1.000.000.000	-	0,00			
1.01.02.2.02.21	Rehabilitasi Sedang/Berat Rumah Dinas Kepala Sekolah/Guru/Penjaga Sekolah	Jumlah Rumah Dinas Kepala Sekolah/Guru/Penjaga Sekolah yang di rehabilitasi	5	Unit	0	Unit	-	1.665.000.000	-	0,00			
1.01.02.2.02.35	Pengadaan Alat Praktik dan Peraga Siswa	Jumlah Alat Praktik dan Peraga Siswa	30	Paket	0	Paket	-	970.110.000	-	0,00			

Kode	Urusan / Bidang Urusan Pemerintahan Daerah dan Program / Kegiatan	Indikator Kinerja Program (Outcome) / Kegiatan (Output)	Target dan Realisasi Program / Kegiatan Tahun 2021								Unit Kerja Penanggung Jawab
			Target Kinerja		Realisasi Kinerja		Tingkat Realisasi Kinerja (%)	Pagu Anggaran (Rp.)	Realisasi Anggaran (%)	Tingkat Realisasi Anggaran (%)	
1.01.02.2.02.36	Penyelengaraan Proses Belajar dan Ujian bagi Peserta Didik	Dukungan Pelaksanaan Kegiatan UN/US SMP	64	Sekolah	64	Sekolah	100	57.398.000	5.040.000	8,78	
1.01.02.2.02.37	Penyiapan dan Tindak Lanjut Evaluasi Satuan Pendidikan Sekolah Menengah Pertama	Dokumen Monitoring, Evaluasi dan Pelaporan Satuan Pendidikan SMP	2	Dokumen	0	Dokumen	-	16.600.000	-	0,00	
1.01.02.2.02.38	Pembinaan Minat, Bakat dan Kreativitas Siswa	Kegiatan KSN, KOSN dan FLS2N SMP yang dilaksanakan	3	Kegiatan	1	Kegiatan	33	150.514.300	-	0,00	
1.01.02.2.02.40	Pengembangan Karir Pendidik dan Tenaga Kependidikan pada Satuan Pendidikan Sekolah Menengah Pertama	Jumlah guru yang mengikuti Pelatihan Pengembangan Perangkat K 13 serta penggunaan metode pembelajaran lainnya.	64	Orang	0	Orang	-	48.957.000	-	0,00	
1.01.02.2.02.42	Pengelolaan Dana BOS Sekolah Menengah Pertama	Pemberian bantuan operasional sekolah (DANA BOS)	64	Sekolah	64	Sekolah	100	8.954.930.000	23.345.000	0,26	
1.01.02.2.03	**Pengelolaan Pendidikan Anak Usia Dini (PAUD)**	**Jumlah Kegiatan Pengelolaan Pendidikan Anak Usia Dini (PAUD)**	**8**	**Kegiatan**	**0**	**Kegiatan**	**-**	**5.146.253.050**	**28.920.000**	**0,56**	
1.01.02.2.03.01	Pembangunan Gedung/Ruang Kelas/Ruang Guru PAUD	Jumlah Gedung/Ruang Kelas/Ruang Guru PAUD	2	Ruang	0	Ruang	-	368.987.000	-	0,00	
1.01.02.2.03.02	Pembangunan Sarana, Prasarana dan Utilitas PAUD	Jumlah Sarana. Prasarana dan Utilitas PAUD	1	Unit	0	Unit	-	307.017.000	-	0,00	
1.01.02.2.03.07	Pengadaan Mebel PAUD	Jumlah Mebel sekolah	32	Unit	0	Unit	-	15.200.000	-	0,00	
1.01.02.2.03.12	Pengadaan Alat Praktik dan Peraga Siswa PAUD	Jumlah Alat Praktik dan Peraga Siswa	5	Paket	0	Paket	-	100.000.000	-	0,00	
1.01.02.2.03.14	Penyiapan dan Tindak Lanjut Evaluasi Satuan PAUD	Dokumen Monitoring, Evaluasi dan Pelaporan Satuan Pendidikan Anak Usia Dini (PAUD)	2	Dokumen	1	Dokumen	50	18.630.000	12.420.000	66,67	
1.01.02.2.03.16	Pengembangan Karir Pendidik dan Tenaga Kependidikan pada Satuan Pendidikan PAUD	Jumlah pendidik yang mengikuti Pelatihan Pengembangan Perangkat kurikulum serta penggunaan metode pembelajaran lainnya.	100	Orang	0	Orang	-	60.789.150	-	0,00	
1.01.02.2.03.17	Pembinaan Kelembagaan dan Manajemen PAUD	Jumlah Lembaga PAUD yang dibina	132	Lembaga	0	Lembaga	-	149.429.900	-	0,00	
1.01.02.2.03.18	Pengelolaan Dana BOP PAUD	Jumlah Sekolah Penerima BOP PAUD	132	Sekolah	0	Sekolah	-	4.126.200.000	16.500.000	0,40	
1.01.02.2.04	**Pengelolaan Pendidikan Nonformal/Kesetaraan**	**Jumlah Kegiatan Pengelolaan Pendidikan Nonformal/ Kesetaraan**	**2**	**Kegiatan**	**1**	**Kegiatan**	**50**	**354.715.400**	**-**	**0,00**	
1.01.02.2.04.12	Penyelenggaraan Proses Belajar Nonformal/Kesetaraan	Dukungan Pelaksanaa Ujian Kesetaraan	5	Lembaga	1	Lembaga	20	16.615.400	-	0,00	
1.01.02.2.04.12	Pengelolaan Dana BOP Sekolah Nonformal/Kesetaraan	Jumlah Lembaga Penerima BOP Kesetaraan	5	Lembaga	0	Lembaga	-	338.100.000	-	0,00	
1.01.04	**PROGRAM PENDIDIK DAN TENAGA KEPENDIDIKAN**	**GURU YANG MEMENUHI KUALIFIKASI S1/D-IV**	**69,76**	**%**	**78,78**	**%**	**113**	**80.323.950**	**-**	**0,00**	
1.01.04.2.01	**Pemerataan Kuantitas dan Kualitas Pendidik dan Tenaga Kependidikan bagi Satuan Pendidikan Dasar, PAUD, dan Pendidikan Nonformal/Kesetaraan**	**Dokumen Pemerataan Kuantitas dan Kualitas Pendidik dan Tenaga Kependidikan bagi Satuan Pendidikan Dasar. PAUD. dan Pendidikan Nonformal/ Kesetaraan**	**7**	**Dokumen**	**2**	**Dokumen**	**29**	**80.323.950**	**-**	**0,00**	

Kode	Urusan / Bidang Urusan Pemerintahan Daerah dan Program / Kegiatan	Indikator Kinerja Program (Outcome) / Kegiatan (Output)	Target dan Realisasi Program / Kegiatan Tahun 2021										Unit Kerja Penanggung Jawab
			Target Kinerja		Realisasi Kinerja		Tingkat Realisasi Kinerja (%)	Pagu Anggaran (Rp.)	Realisasi Anggaran (%)	Tingkat Realisasi Anggaran (%)			
1.01.04.2.01.01	Perhitungan dan Pemetaan Pendidik dan Tenaga Kependidikan Satuan Pendidikan Dasar, PAUD, dan Pendidikan Nonformal/Kesetaraan	Dokumen Sistem Pendataan dan Pemetaan Pendidik dan Tenaga Kependidikan	4	Dokumen	1	Dokumen	25	54.632.250	-	0,00			
1.01.04.2.01.02	Penataan Pendistribusian Pendidik dan Tenaga Kependidikan bagi Satuan Pendidikan Dasar, PAUD, dan Pendidikan Nonformal/Kesetaraan	Jumlah Dokumen Pemetaan Pendidik dan Tenaga Kependidikan	3	Dokumen	1	Dokumen	33	25.691.700	-	0,00			
1,2	**URUSAN PEMERINTAHAN BIDANG KESEHATAN**							**145.838.200.238**	**42.558.487.666**	**29,18**			
	DINAS KESEHATAN, PENGENDALIAN PENDUDUK, DAN KELUARGA BERENCANA							**78.016.809.783**	**21.898.592.371**	**28,07**			
1.02.01	**PROGRAM PENUNJANG URUSAN PEMERINTAHAN DAERAH KABUPATEN/KOTA**	**CAKUPAN LAYANAN PERKANTORAN**	**215**	**dok**	**29**	**dok**	**13**	**31.888.604.588**	**12.851.006.666**	**40,30**			
1.02.01.2.01	**Perencanaan, Penganggaran, dan Evaluasi Kinerja Perangkat Daerah**	**Jumlah Dokumen Perencanaan dan Kinerja yang Tersusun**	**7**	**dok**	**5**	**dok**	**71**	**102.871.000**	**17.715.000**	**17,22**			
1.02.01.2.01.01	Penyusunan Dokumen Perencanaan Perangkat Daerah	tersediannya dokumen RKA	7	dok	1	dok	14	26.560.000	15.005.000	56,49			
1.02.01.2.01.02	Koordinasi dan Penyusunan Dokumen RKA-SKPD	tersediannya dokumen RKA		dok	2	dok	-	6.400.000	2.710.000	42,34			
1.02.01.2.01.05	Koordinasi dan Penyusunan Dokumen Perubahan DPA-SKPD	tersediannya dokumen perubahan RKA SKPD		dok	2	dok	-	8.240.000	-	0,00			
1.02.01.2.01.07	Evaluasi Kinerja Perangkat Daerah	Tersediannya laporan Lakip OPD		dok	0	dok	-	61.671.000	-	0,00			
1.02.01.2.02	**Administrasi Keuangan Perangkat Daerah**	**Jumlah Dokumen Pertanggung Jawaban Keuangan**	**130**	**dok**	**12**		**9**	**30.011.045.425**	**12.606.579.544**	**42,01**			
1.02.01.2.02.01	Penyediaan Gaji dan Tunjangan ASN	Daftar Gaji dan Tunjangan	50	dok	5	dok	10	29.883.945.425	12.592.069.544	42,14			
1.02.01.2.02.03	Pelaksanaan Penatausahaan dan Pengujian/Verifikasi Keuangan SKPD	SK dan Surat Tugas	50	dok	5	dok	10	27.500.000	5.000.000	18,18			
1.02.01.2.02.07	Koordinasi dan Penyusunan Laporan Keuangan Bulanan/Triwulanan /Semesteran SKPD	SPPD dan SPJ	30	dok	2	dok	7	99.600.000	9.510.000	9,55			
1.02.01.2.03	**Administrasi Barang Milik Daerah pada Perangkat Daerah**	**Jasa Pengurus barang**	**10**	**keg**	**0**	**Keg**	**-**	**13.880.000**	**-**	**0,00**			
1.02.01.2.03.03	Koordinasi dan Penilaian Barang Milik Daerah SKPD	Tersedianya Barang Kantor	10	Unit		keg	-	13.880.000	-	0,00			
1.02.01.2.05	**Administrasi Kepegawaian Perangkat Daerah**	**Jumlah Kegiatan Peningkatan Disiplin dan Kapasitas Sumber Daya Aparatur yang Terlaksana**	**10**	**keg**	**0**	**keg**	**-**	**39.070.000**	**12.330.000**	**31,56**			
1.02.01.2.05.05	Monitoring, Evaluasi, dan Penilaian Kinerja Pegawai	Jumlah Aparatur Yang Mengikuti Bimtek	10	Org	0	keg	-	39.070.000	12.330.000	31,56			
1.02.01.2.06	**Administrasi Umum Perangkat Daerah**	**Realisasi Pemenuhan Terhadap pelayanan administrasi umum perkantoran**	**22**	**unit**	**2**		**9**	**425.848.238**	**59.106.448**	**13,88**			
1.02.01.2.06.02	Penyediann Peralatan dan Kelengkapan Kantor	Jumlah Peralatan dan Perlengkapan Kantor	5	unit		unit	-	113.156.338	18.653.248	16,48			
1.02.01.2.06.04	Penyediaan Bahan Logistik Kantor	Jumlah Bahan Logistik Kantor	5	unit		unit	-	10.507.500		0,00			
1.02.01.2.06.09	Penyelenggaraan Rapat Koordinasi dan Konsultasi SKPD	Keikutsertaan pada Kegiatan Koordinasi dan Konsultasi Luar Daerah	12	keg	2	keg	17	302.184.400	40.453.200	13,39			

Kode	Urusan / Bidang Urusan Pemerintahan Daerah dan Program / Kegiatan	Indikator Kinerja Program (Outcome) / Kegiatan (Output)	Target dan Realisasi Program / Kegiatan Tahun 2021								Unit Kerja Penanggung Jawab
			Target Kinerja		Realisasi Kinerja		Tingkat Realisasi Kinerja (%)	Pagu Anggaran (Rp.)	Realisasi Anggaran (%)	Tingkat Realisasi Anggaran (%)	
1.02.01.2.08	**Penyediaan Jasa Penunjang Urusan Pemerintahan Daerah**	**Cakupan Layanan Perkantoran**	**24**	**bulan**	**10**	**bulan**	**42**	**882.380.925**	**128.582.010**	**14,57**	
1.02.01.2.08.02	Penyediaan Jasa Komunikasi, Sumber Daya Air dan Listrik	Struk Pembayaran Telepon, Internet, Air dan Listrik	12	bulan	5	bulan	42	369.376.125	51.782.010	14,02	
1.02.01.2.08.04	Penyediaan Jasa Pelayanan Umum Kantor	tersediannya jasa	12	bulan	5	bulan	42	513.004.800	76.800.000	14,97	
1.02.01.2.09	**Pemeliharaan Barang Milik Daerah Penunjang Urusan Pemerintahan Daerah**	**Jumlah Kendaraan Dinas Operasional Terpelihara**	**12**	**unit**	**0**	**unit**	**-**	**413.509.000**	**26.693.664**	**6,46**	
1.02.01.2.09.02	Penyediaan Jasa Pemeliharaan, Biaya Pemeliharaan dan Pajak Kendaraan Perorangan Dinas atau Kendaraan Dinas Jabatan	jasa oprasional kendaraan	12	bulan		bulan	-	413.509.000	26.693.664	6,46	
1.02.02	**PROGRAM PEMENUHAN UPAYA KESEHATAN PERORANGAN DAN UPAYA KESEHATAN MASYARAKAT**		**155237**	**unit**	**0**	**unit**	**-**	**28.336.235.965**	**4.705.724.875**	**16,61**	
1.02.02.2.01	**Penyediaan Fasilitas Pelayanan Kesehatan untuk UKM dan UKP Kewenangan Daerah Kabupaten/Kota**	**Kegiatan Penyediaan Fasilitas Pelayanan Kesehatan untuk UKM dan UKP**	**12**	**unit**	**0**	**unit**	**-**	**11.429.596.125**	**36.260.325**	**0,32**	
1.02.02.2.01.06	Pengembangan Puskesmas	Tersediannya Pelayanan Kesehatan Masyarakat	2	unit		unit	-	2.914.563.375		0,00	
1.02.02.2.01.10	Rehabilitasi dan Pemeliharaan Fasilitas Kesehatan Lainnya	Terpeliharannya Fasilitas Kesehatan masyarakat	2	unit		unit	-	128.060.000		0,00	
1.02.02.2.01.13	Pengadaan Prasarana dan Pendukung Fasilitas Pelayanan Kesehatan	Tersediannya Prasana Pelayanan Kesehatan Masyarakat	2	unit		unit	-	375.000.000		0,00	
1.02.02.2.01.14	Pengadaan Alat Kesehatan/Alat Penunjang Medik Fasilitas Pelayanan Kesehatan	Tersediannya Prasarana Pendukung Pelayanan Masyarakat	4	unit		unit	-	2.450.280.360		0,00	
1.02.02.2.01.16	Pengadaan Obat, Vaksin	Obat dan vaksin	1	paket		paket	-	4.149.135.326	9.280.325	0,22	
1.02.02.2.01.17	Pengadaan Bahan Habis Pakai	Bahan medis habis pakai	1	paket		paket	-	1.412.557.064	26.980.000	1,91	
1.02.02.2.02	**Penyediaan Layanan Kesehatan untuk UKM dan UKP Rujukan Tingkat Daerah Kabupaten/Kota**	**Kegiatan Layanan Kesehatan untuk UKM dan UKP Rujukan**	**155212**	**org**	**0**	**paket**	**-**	**16.393.644.720**	**4.659.954.550**	**28,43**	
1.02.02.2.02.01	Pengelolaan Pelayanan Kesehatan Ibu Hamil	Jumlah ibu hamil yang dilayani sesuai standar	4151	org	0	org	-	26.560.000	-	0,00	
1.02.02.2.02.02	Pengelolaan Pelayanan Kesehatan Ibu Bersalin	jumlah ibu hamil yang dilayani sesuai standar	3963	org	0	org	-	22.720.000	9.510.000	41,86	
1.02.02.2.02.03	Pengelolaan Pelayanan Kesehatan Bayi Baru Lahir	Jumlah Bayi Baru Lahir yang dilayani sesuai standar	3744	org	0	org	-	42.331.250	-	0,00	
1.02.02.2.02.04	Pengelolaan Pelayanan Kesehatan Balita	jumlah ibu hamil yang dilayani sesuai standar	14563	org	0	org	-	55.546.250	6.340.000	11,41	
1.02.02.2.02.05	Pengelolaan Pelayanan Kesehatan Pada Usia Pendididkan Dasar	Jumlah usia pendidikan dasar yang dilayani sesuai standar	21432	org	0	org	-	26.560.000	-	0,00	
1.02.02.2.02.06	Pengelolaan Pelayanan Kesehatan Pada Usia Produktif	Jumlah usia pendidikan dasar yang dilayani sesuai standar	10860	org	0	org	-	27.220.000	-	0,00	
1.02.02.2.02.07	Pengelolaan Pelayanan Kesehatan Pada Usia Lanjut	jumlah usia lanjut (60 tahun) yang dilayani sesuai standar	11697	org	0	org	-	50.511.250	-	0,00	
1.02.02.2.02.08	Pengelolaan Pelayanan Kesehatan Penderita Hipertensi	Jumlah penderita hipertensi yang dilayani sesuai standar	33863	org	0	org	-	16.770.000	-	0,00	
1.02.02.2.02.09	Pengelolaan Pelayanan Kesehatan Penderita Diabetes Melitus	Jumlah penderita hipertensi yang dilayani sesuai standar	9225	org	0	org	-	23.110.000	-	0,00	
1.02.02.2.02.10	Pengelolaan Pelayanan Kesehatan Orang Dengan Gangguan Jiwa Berat	umlah penderita Gangguan Jiwa Baerat yang dilayani sesuai standar	2500	org	0	org	-	9.570.000	-	0,00	

Kode	Urusan / Bidang Urusan Pemerintahan Daerah dan Program / Kegiatan	Indikator Kinerja Program (Outcome) / Kegiatan (Output)	Target dan Realisasi Program / Kegiatan Tahun 2021								Unit Kerja Penanggung Jawab
			Target Kinerja		Realisasi Kinerja		Tingkat Realisasi Kinerja (%)	Pagu Anggaran (Rp.)	Realisasi Anggaran (%)	Tingkat Realisasi Anggaran (%)	
1.02.02.2.02.13	Pengelolaan Pelayanan Kesehatan Bagi Penduduk Pada Kondisi Kejadian Luar Biasa (KLB)	Jumlah KLB orang dilayani sesuai standar	3000	org	0	org	-	281.680.720	-	0,00	
1.02.02.2.02.14	Pengelolaan Pelayanan Kesehatan Bagi Penduduk Terdampak Krisis Kesehatan Akibat Bencana dan/atau Berpotensi Bencana	Jumlah Orang yang terdampak Krisis	10000	org	0	org	-	2.912.590.500	72.604.950	2,49	
1.02.02.2.02.15	Pengelolaan Pelayanan Kesehatan Gizi Masyarakat	Dokumen surveilen gizi	1	dok	0	dok	-	465.496.000	28.530.000	6,13	
1.02.02.2.02.16	Pengelolaan Pelayanan Kesehatan Kerja dan Olahraga	kegiatan pelayanan kesehatan kerja dan olahraga	5	keg	0	keg	-	62.428.750	-	0,00	
1.02.02.2.02.17	Pengelolaan Pelayanan Kesehatan Lingkungan	Jumlah dokumen pelaksanaan kesehatan lingkungan	9	dok	0	keg	-	75.465.000	12.365.000	16,39	
1.02.02.2.02.20	Pengelolaan Surveilans Kesehatan	Dokumen surveilen penyakit	1	keg	0	dok	-	69.890.000		0,00	
1.02.02.2.02.23	Pengelolaan Upaya Kesehatan Khusus	Jumlah kegitan Upaya kesehtan khusus	1	keg	0	keg	-	123.806.500	31.510.000	25,45	
1.02.02.2.02.25	Pelayanan Kesehatan Penyakit Menular dan Tidak Menular	kegiatan pencegahan penyakit menular dan tidak menular	3	keg	0	keg	-	143.440.000	34.135.000	23,80	
1.02.02.2.02.26	Pengelolaan Jaminan Kesehatan Masyarakat	jumlah masyarakat yang mendpatkan jaminan perlindungan sosial	26187	org	0	org	-	11.427.902.600	4.464.959.600	39,07	
1.02.02.2.02.27	Pelaksanaan Akreditasi Fasilitas Kesehatan di Kabupaten/Kota	Jumlah fasilitas kesehatan yang terakreditasi	7	pkm	0	pkm	-	530.045.900	-	0,00	
1.02.02.2.03	**Penyelenggaraan Sistem Informasi Kesehatan secara Terintegrasi**	**Kegiatan Penyelenggaraan Sistem Informasi kesehatan yang terintegrasi**	**13**	**dok**	**0**	**dok**	**-**	**512.995.120**	**9.510.000**	**1,85**	
1.02.02.2.03.01	Pengelolaan Data dan Informasi Kesehatan	Dokumen Informasi kesehatan	2	dok	0	dok	-	74.037.620	9.510.000	12,84	
1.02.02.2.03.02	Pengelolaan Sistem Informasi Kesehatan	valuasi pelaksanaan SIKDA	11	dok	0	dok	-	438.957.500	-	0,00	
1.02.03	**PROGRAM PENINGKATAN KAPASITAS SUMBER DAYA MANUSIA KESEHATAN**	**PERSENTASE PENINGKATAN KAPASITAS SUMBER DAYA MANUSIA KESEHATAN**	**26**	**dok**	**0**	**dok**	**-**	**14.448.493.950**	**4.190.960.830**	**29,01**	
1.02.03.2.01	**Pemberian Izin Praktik Tenaga Kesehatan di Wilayah Kabupaten/Kota**		**13**	**dok**	**0**	**dok**	**-**	**102.759.800**	**8.670.000**	**8,44**	
1.02.03.2.01.02	Pembinaan dan Pengawasan Tenaga Kesehatan serta Tindak Lanjut Perizinan Praktik Tenaga Kesehatan	pebinaan dan pengawsan pengisian aplikasi SI-DMK dan ABK	13	pkm	0	pkm	-	102.759.800	8.670.000	8,44	
1.02.03.2.02	**Perencanaan Kebutuhan dan Pendayagunaan Sumberdaya Manusia Kesehatan untuk UKP dan UKM di Wilayah Kabupaten/Kota**	**kegiatan Perencanaan Kebutuhan dan Pendayagunaan Sumberdaya Manusia**	**13**	**pkm**	**0**	**pkm**	**-**	**14.345.734.150**	**4.182.290.830**	**29,15**	
1.02.03.2.02.02	Pemenuhan Kebutuhan Sumber Daya Manusia Kesehatan sesuai Standar	tersediannya SDM penagnanan Covid 19	13	pkm	0	pkm	-	14.345.734.150	4.182.290.830	29,15	
1,02	**RUMAH SAKIT UMUM DAERAH MOKOYURLI**							**64.554.651.568**	**19.739.524.945**	**32,70**	
1.02.01	**PROGRAM PENUNJANG URUSAN PEMERINTAHAN DAERAH KABUPATEN/KOTA**	**CAKUPAN LAYANAN PERKANTORAN**	**100**	**%**	**33,5**	**%**	**34**	**54.206.892.818**	**16.870.024.945**	**31,32**	

Kode	Urusan / Bidang Urusan Pemerintahan Daerah dan Program / Kegiatan	Indikator Kinerja Program (Outcome) / Kegiatan (Output)	Target dan Realisasi Program / Kegiatan Tahun 2021										Unit Kerja Penanggung Jawab
			Target Kinerja		Realisasi Kinerja		Tingkat Realisasi Kinerja (%)	Pagu Anggaran (Rp.)	Realisasi Anggaran (%)	Tingkat Realisasi Anggaran (%)			
1.02.01.2.02	**Administrasi Keuangan Perangkat Daerah**	**Jumlah PNS yang dibayarkan Gaji dan Tunjangan, serta TPP dalam 1 tahun**	**165**	**Orang**	**165**	**Orang**	**100**	**15.107.489.065**	**6.236.506.386**	**41,28**			
1.02.01.2.02.01	Penyediaan Gaji dan Tunjangan ASN	Jumlah PNS yang dilakukan pembayaran setiap bulan dalam 1 tahun	165	Orang	173	Orang	105	15.107.489.065	6.236.506.386	41,28			
1.02.01.2.08	**Penyediaan Jasa Penunjang Urusan Pemerintahan Daerah**	**Jumlah kegiatan penyediaan jasa penunjang urusan pemerintahan**	**1**	**Kegiatan**	**1**	**Kegiatan**	**100**	**3.472.103.088**	**1.043.730.000**	**30,06**			
1.02.01.2.08.04	Penyediaan Jasa Pelayanan Umum Kantor	Jumlah layanan administrasi umum	1	Kegiatan	1	Kegiatan	100	3.472.103.088	1.043.730.000	30,06			
1.02.01.2.10	**Peningkatan Pelayanan BLUD**	**Jumlah kegiatan peningkatan pelayanan BLUD**	**1**	**Kegiatan**	**1**	**Kegiatan**	**100**	**35.627.300.665**	**9.589.788.559**	**27,00**			
1.02.01.2.10.01	Pelayanan dan Penunjang Pelayanan BLUD	jumlah kegiatan operasional RS	1	Kegiatan	1	Kegiatan	100	35.627.300.665	9.589.788.559	27,00			
1.02.02	**PROGRAM PEMENUHAN UPAYA KESEHATAN PERORANGAN DAN UPAYA KESEHATAN MASYARAKAT**	**PRESENTASE CAPAIAN INDIKATOR SPM YANG MEMENUHI TARGET**	**100**	**%**	**0**	**%**	**-**	**285.758.750**	**-**				
1.02.02.2.01	**Penyediaan Fasilitas Pelayanan Kesehatan untuk UKM dan UKP Daerah Kabupaten/Kota**	**Jumlah kegiatan penyediaan fasilitas pelayanan kesehatan**	**4**	**Kegiatan**	**0**	**Kegiatan**	**-**	**212.642.400**	**-**				
1.02.02.2.01.20	Pemeliharaan Rutin dan Berkala Alat Kesehatan/Alat Penunjang Medik Fasilitas Pelayanan Kesehatan	Jumlah peralatan kesehatan yang dilakukan kalibrasi	109	alat	0	alat	-	212.642.400	-	-			
1.02.02.2.02	**Penyediaan Layanan Kesehatan untuk UKM dan UKP Rujukan Tingkat Daerah Kabupaten/Kota**	**Presentase elemen penilaian yang memenuhi standar oleh KARs**	**86**	**%**	**0**	**%**	**-**	**73.116.350**	**-**	**-**			
1.02.02.2.02.35	Pelaksanaan Akreditasi Fasilitas Kesehatan di Kabupaten/Kota	Jumlah Kegiataan penilaian akreditasi RS	1	Kegiatan	0	Kegiatan	-	73.116.350	-	-			
1.02.03	**PROGRAM PENINGKATAN KAPASITAS SUMBER DAYA MANUSIA KESEHATAN**	**PERSENTASE PENINGKATAN KAPASITAS SUMBER DAYA MANUSIA KESEHATAN**	**100**	**%**	**100**	**%**	**100**	**10.062.000.000**	**2.869.500.000**	**28,52**			
1.02.03.2.02	**perencanaan kebutuhan dan pendayagunaan sumberdaya manusia kesehatan untuk UKP dan UKM di wilayah Kabupaten/Kota**	**Persentase Jumlah Tenaga Medis Sesuai Dengan Standar Klasifikasi Rumah Sakit**	**1**	**Kegiatan**	**1**	**Kegiatan**	**100**	**10.062.000.000**	**2.869.500.000**	**28,52**			
1.02.03.2.02.02	Pemenuhan Kebutuhan Sumber Daya Manusia Kesehatan Sesuai Standar	Jumlah tenaga kesehatan yang sesuai standar	224	Orang	224	Orang	100	10.062.000.000	2.869.500.000	28,52			
1,02	**RUMAH SAKIT PRATAMA**							**3.266.738.887**	**920.370.350**				
1.02.01	**PROGRAM PENUNJANG URUSAN PEMERINTAHAN DAERAH KABUPATEN/KOTA**	**CAKUPAN LAYANAN PERKANTORAN**	**100**	**%**		**%**		**2.271.347.911**	**914.392.850**	**28,52**			
1.01.01.2.06	**Administrasi Umum Perangkat Daerah**	**Jumlah Kegiatan Administrasi Umum Perangkat Daerah**	**5**	**Kegiatan**	**2**	**Kegiatan**	**40**	**64.240.000**	**15.664.000**	**28,53**			
1.01.01.2.06.04	Penyediaan Bahan Logistik Kantor	Jumlah Paket Bahan Logistik Kantor yang Disediakan	5	Paket	2	Paket	40	64.240.000	15.664.000	28,54			
1.01.01.2.07	**Pengadaan Sarana dan Prasarana PendukungGedung Kantor atau Bangunan Lainnya**	**Jumlah Dokumen arana dan Prasarana PendukungGedung Kantor atau Bangunan Lainnya**	**3**	**Kegiatan**	**1**	**Kegiatan**	**33**	**151.617.735**	**8.910.000**	**28,55**			
1.01.01.2.07.09	Pengadaan Gedung Kantor atau Bangunan Lainnya Gedung Kantor atau Bangunan Lainnya	Jumlah Unit Gedung Kantor atau Bangunan Lainnya yang Disediakan	3	Unit	1	Unit	33	151.617.735	8.910.000	28,56			

Kode	Urusan / Bidang Urusan Pemerintahan Daerah dan Program / Kegiatan	Indikator Kinerja Program (Outcome) / Kegiatan (Output)	Target dan Realisasi Program / Kegiatan Tahun 2021									Unit Kerja Penanggung Jawab
			Target Kinerja		Realisasi Kinerja		Tingkat Realisasi Kinerja (%)	Pagu Anggaran (Rp.)	Realisasi Anggaran (%)	Tingkat Realisasi Anggaran (%)		
1.01.01.2.08	**Penyediaan Jasa Penunjang Urusan Pemerintahan Daerah**	**Jumlah Dokumen Jasa Penunjang Urusan Pemerintahan Daerah**	**12**	**Dokumen**	**1**	**Dokumen**	**8**	**2.055.490.176**	**889.818.850**	**28,57**		
1.01.01.2.08.02	Penyediaan Jasa Komunikasi, Sumber Daya air dan Listrik	Jumlah Laporan Penyediaan Jasa Komunikasi, Sumber Daya Air dan Listrik yang Disediakan	12	laporan	1	Laporan	8	99.600.000	25.839.350	28,58		
1.01.01.2.08.03	Penyediaan Jasa Peralatan dan Perlengkapan	Jumlah Laporan Penyediaan Jasa Peralatan dan Perlengkapan Kantor yang Disediakan	8	laporan		Laporan		5.390.000		28,59		
1.01.01.2.08.04	Penyediaan Jasa Pelayanan Umum Kantor	Jumlah Laporan Penyediaan Jasa Pelayanan Umum Kantor yang Disediakan	12	laporan	5	Laporan	42	1.950.500.176	863.979.500	28,60		
1.02.02	**PROGRAM PEMENUHAN UPAYA KESEHATAN PERORANGAN DAN UPAYA KESEHATAN MASYARAKAT**	**PRESENTASE CAPAIAN INDIKATOR SPM YANG MEMENUHI TARGET**	**100**	**%**		**%**		**995.390.976**	**5.977.500**	**28,61**		
1.02.02.2.02	**Penyediaan Layanan Kesehatan untuk UKM dan UKP Rujukan Tingkat Daerah Kabupaten/Kota**	**Jumlah kegiatan penyediaan fasilitas pelayanan kesehatan**	**2**	**Kegiatan**		**Kegiatan**		**995.390.976**	**5.977.500**	**28,62**		
1.02.02.2.02.26	Pengelolaan Jaminan Kesehatan Nasional	Jumlah Dokumen Hasil Pengelolaan Jaminan Kesehatan Masyarakat	2	Kegiatan		Kegiatan		960.000.000		28,63		
1.02.02.2.02.32	Operasional Pelayanan Rumah Sakit	Jumlah Dokumen Operasional Pelayanan Rumah Sakit	4	Dokumen	1	Dokumen	25	35.390.976	5.977.500	28,64		
1,3	**URUSAN PEMERINTAHAN BIDANG PEKERJAAN UMUM DAN PENATAAN RUANG**							**49.691.591.288**	**7.105.165.568**	**14%**		
	DINAS PEKERJAAN UMUM DAN PENATAAN RUANG							**49.691.591.288**	**7.105.165.568**	**14%**		
1 03 01	**PROGRAM PENUNJANG URUSAN PEMERINTAHAN DAERAH KABUPATEN/KOTA**	**CAKUPAN PELAYANAN ADMINISTRASI PERKANTORAN**	**100**	**%**			**0%**	**8.110.814.129**	**3.000.817.019**	**37%**	**Dinas PUPR**	
1 03 01 2.01	**Perencanaan, Penganggaran, dan Evaluasi Kinerja Perangkat Daerah**	**Jumlah Dokumen Perencanaan, Penganggaran, dan Evaluasi Kinerja Perangkat Daerah**	**8**	**Dok**	**5**		**63%**	**79.286.307**	**6.215.000**	**8%**		
1 03 01 2.01 01	Penyusunan Dokumen Perencanaan Perangkat Daerah	Jumlah Dokumen Perencanaan Perangkat Daerah	2	Dok	2	Dok	100%	21.113.307	-	0%		
1 03 01 2.01 02	Koordinasi dan Penyusunan Dokumen RKA-SKPD	Jumlah Dokumen RKA-SKPD dan Laporan Hasil Koordinasi Penyusunan Dokumen RKA-SKPD	1	Dok	1	Dok	100%	2.640.000	-	0%		
1 03 01 2.01 03	Koordinasi dan Penyusunan Dokumen Perubahan RKA-SKPD	Jumlah Dokumen Perubahan RKA-SKPD dan Laporan Hasil Koordinasi Penyusunan Dokumen Perubahan RKA-SKPD	1	Dok	0	Dok	0%	2.640.000	-	0%		
1 03 01 2.01 04	Koordinasi dan Penyusunan DPA-SKPD	Jumlah Dokumen DPA-SKPD dan Laporan Hasil Koordinasi Penyusunan Dokumen DPA-SKPD	1	Dok	1	Dok	100%	3.960.000	-	0%		

Kode	Urusan / Bidang Urusan Pemerintahan Daerah dan Program / Kegiatan	Indikator Kinerja Program (Outcome) / Kegiatan (Output)	Target dan Realisasi Program / Kegiatan Tahun 2021										Unit Kerja Penanggung Jawab
			Target Kinerja		Realisasi Kinerja		Tingkat Realisasi Kinerja (%)	Pagu Anggaran (Rp.)	Realisasi Anggaran (%)	Tingkat Realisasi Anggaran (%)			
1 03 01 2.01 05	Koordinasi dan Penyusunan Perubahan DPA-SKPD	Jumlah Dokumen Perubahan DPA-SKPD dan Laporan Hasil Koordinasi Penyusunan Dokumen Perubahan DPA-SKPD	1	Dok	0	Dok	0%	3.960.000	-	0%			
1 03 01 2.01 06	Koordinasi dan Penyusunan Laporan Capaian Kinerja dan Ikhtisar Realisasi Kinerja SKPD	Jumlah Laporan Capaian Kinerja dan Ikhtisar Realisasi Kinerja SKPD dan Laporan Hasil Koordinasi Penyusunan Laporan Capaian Kinerja dan Ikhtisar Realisasi Kinerja SKPD	2	Dok	1	Dok	50%	38.703.000	6.215.000	16%			
1 03 01 2.01 07	Evaluasi Kinerja Perangkat Daerah	Jumlah Laporan Evaluasi Kinerja Perangkat Daerah	1	Keg	0	Keg	0%	6.270.000	-	0%			
1 03 01 2.02	**Administrasi Keuangan Perangkat Daerah**	**Jumlah Dokumen Pertanggung Jawaban Keuangan**	**4**	**Keg**	**4**	**Keg**	**100%**	**5.022.484.511**	**2.254.441.230**	**45%**			
1 03 01 2.02 01	Penyediaan Gaji dan Tunjangan ASN	Jumlah Orang yang Menerima Gaji dan Tunjangan ASN	57	Org	57	Org	100%	4.968.240.511	2.247.441.230	45%			
1 03 01 2.02 03	Pelaksanaan Penatausahaan dan Pengujian/Verifikasi Keuangan SKPD	Jumlah Dokumen Penatausahaan dan Pengujian/ Verifikasi Keuangan SKPD	1	Dok	1	Dok	100%	16.670.000	7.000.000	42%			
1 03 01 2.02 06	Pengelolaan dan Penyiapan Bahan Tanggapan Pemeriksaan	Jumlah Dokumen Bahan Tanggapan Pemeriksaan dan Tindak Lanjut Pemeriksaan	1	Dok	1	Dok	100%	5.109.000	-	0%			
2 03 01 2.02 07	Koordinasi dan Penyusunan Laporan Keuangan Bulanan/Triwulanan/Semesteran SKPD	Jumlah Laporan Keuangan Bulanan/ Triwulanan/ Semesteran SKPD dan Laporan Koordinasi Penyusunan Laporan Keuangan Bulanan/ Triwulanan/Semesteran SKPD	2	Dok	2	Dok	100%	32.465.000	-	0%			
1 03 01 2.05	**Administrasi Kepegawaian Perangkat Daerah**	**Jumlah Kegiatan administrasi Kepegawaian Perangkat Daerah sesuai aturan**	**3**	**Keg**	**2**	**Keg**	**67%**	**200.105.000**	**54.312.080**	**27%**			
1 03 01 2.05 03	Pendataan dan Pengolahan Administrasi Kepegawaian	Jumlah Dokumen Pendataan dan Pengolahan Administrasi Kepegawaian	1	Dok	1	Dok	100%	7.105.000	-	0%			
1 03 01 2.05 04	Koordinasi dan Pelaksanaan Sistem Informasi Kepegawaian	Jumlah Dokumen Hasil Koordinasi dan Pelaksanaaan Sistem Informasi Kepegawaian	1	Dok	1	Dok	100%	33.000.000	7.912.080	24%			
1 03 01 2.05 11	Bimbingan Teknis Implementasi Peraturan Perundang-Undangan	Jumlah Orang yang Mengikuti Bimbingan Teknis Implementasi Peraturan Perundang-Undangan	25	Org	8	Org	32%	160.000.000	46.400.000	29%			
1 03 01 2.06	**Administrasi Umum Perangkat Daerah**	**Jumlah kegiatan administrasi umum perangkat daerah**	**5**	**Keg**	**2**	**Keg**	**40%**	**158.578.250**	**71.597.305**	**45%**			
1 03 01 2.06 01	Penyediaan Komponen Instalasi Listrik/Penerangan Bangunan Kantor	Jumlah Paket Komponen Instalasi Listrik/Penerangan Bangunan Kantor yang Disediakan	38	Buah	0	Buah	0%	6.749.950	-	0%			
1 03 01 2.06 02	Penyediaan Peralatan dan Perlengkapan Kantor	Jumlah Paket Peralatan dan Perlengkapan Kantor yang Disediakan	2	Unit/Buah	2	Unit/Buah	100%	16.650.000	1.200.000	7%			
1 03 01 2.06 04	Penyediaan Bahan Logistik Kantor	Jumlah Paket Bahan Logistik Kantor yang Disediakan	3.434	Unit/Buah	2.132	Unit/Buah	62%	42.811.950	25.376.800	59%			

Kode	Urusan / Bidang Urusan Pemerintahan Daerah dan Program / Kegiatan	Indikator Kinerja Program (Outcome) / Kegiatan (Output)	Target dan Realisasi Program / Kegiatan Tahun 2021								Unit Kerja Penanggung Jawab
			Target Kinerja		Realisasi Kinerja		Tingkat Realisasi Kinerja (%)	Pagu Anggaran (Rp.)	Realisasi Anggaran (%)	Tingkat Realisasi Anggaran (%)	
1 03 01 2.06 05	Penyediaan Barang Cetakan dan Penggandaan	Jumlah Paket Barang Cetakan dan Penggandaan yang Disediakan	15.975	Lmbr	0	Lmbr	0%	17.467.750	-	0%	
1 03 01 2.06 09	Penyelenggaraan Rapat Koordinasi dan Konsultasi SKPD	Jumlah Laporan Penyelenggaraan Rapat Koordinasi dan Konsultasi SKPD	40	Keg	25	Keg	63%	74.898.600	45.020.505	60%	
1 03 01 2.08	**Penyediaan Jasa Penunjang Urusan Pemerintahan Daerah**	**Jumlah Kegiatan Jasa Penunjang Urusan Pemerintahan Daerah**	**3**	**Keg**	**1**	**Keg**	**33%**	**1.770.433.270**	**451.080.404**	**25%**	
1 03 01 2.08 01	Penyediaan Jasa Surat Menyurat	Jumlah Laporan Penyediaan Jasa Surat Menyurat	1	Dok	1	Dok	100%	9.000.000	3.750.000	42%	
1 03 01 2.08 02	Penyediaan Jasa Komunikasi, Sumber Daya Air dan Listrik	Jumlah Laporan Penyediaan Jasa Komunikasi, Sumber Daya Air dan Listrik yang Disediakan	60	Dok	30	Dok	50%	234.317.140	60.580.404	26%	
1 03 01 2.08 04	Penyediaan Jasa Pelayanan Umum Kantor	Jumlah Laporan Penyediaan Jasa Pelayanan Umum Kantor yang Disediakan	254	Org/Bln	254	Org/Bln	100%	1.527.116.130	386.750.000	25%	
1 03 01 2.09	**Pemeliharaan Barang Milik Daerah Penunjang Urusan Pemerintahan Daerah**	**Jumlah kegiatan pemeliharaan barang milik daerah penunjang urusan pemerintahan daerah**	**4**	**Keg**	**1**	**Keg**	**25%**	**879.926.791**	**163.171.000**	**19%**	
1 03 01 2.09 01	Penyediaan Jasa Pemeliharaan, Biaya Pemeliharaan dan Pajak Kendaraan Perorangan Dinas atau Kendaraan Dinas Jabatan	Jumlah Kendaraan Perorangan Dinas atau Kendaraan Dinas Jabatan yang Dipelihara dan dibayarkan Pajaknya	59	Unit	2	Unit	3%	92.450.750	18.132.500	20%	
1 03 01 2.09 02	Penyediaan Jasa Pemeliharaan, Biaya Pemeliharaan, Pajak, dan Perizinan Kendaraan Dinas Operasional atau Lapangan	Jumlah Kendaraan Dinas Operasional atau Lapangan yang Dipelihara dan dibayarkan Pajak dan Perizinannya	3	Unit	1	Unit	33%	50.981.999	12.580.250	25%	
1 03 01 2.09 03	Penyediaan Jasa Pemeliharaan, Biaya Pemeliharaan dan Perizinan Alat Besar	Jumlah Alat Besar yang Dipelihara dan dibayarkan Perizinannya	10	Unit	2	Unit	20%	735.509.042	132.458.250	18%	
1 03 01 2.09 09	Pemeliharaan/Rehabilitasi Gedung Kantor dan Bangunan Lainnya	Jumlah Gedung Kantor dan Bangunan Lainnya yang Dipelihara/Direhabilitasi	1	Unit	1	Unit	100%	985.000	-	0%	
1 03 02	**PROGRAM PENGELOLAAN SUMBER DAYA AIR (SDA)**	**PERSENTASE PEMBANGUNAN TANGGUL**	**9**	**%**			**0%**	**3.370.621.488**	**267.950.000**	**8%**	**Dinas PUPR**
		PERSENTASE IRIGASI KABUPATEN DALAM KONDISI BAIK	**69**	**%**							
1 03 02 2.01	**Pengelolaan SDA dan Bangunan Pengaman Pantai pada Wilayah Sungai (WS) dalam 1 (satu) Daerah Kabupaten/Kota**	**Jumlah kegiatan pengelolaan SDA dan bangunan pengaman pantai pada wilayah sungai**	**6**	**Keg**	**0**	**Keg**	**0%**	**1.793.775.550**	**26.450.000**	**1%**	
1 03 02 2.01 01	Penyusunan Rencana Teknis dan Dokumen Lingkungan Hidup untuk Konstruksi Bendungan, Embung, dan Bangunan Penampung Air Lainnya	Jumlah rencana teknis dan dokumen lingkungan hidup untuk konstruksi bendungan, Danau dan Bangunan penampung air lainnya yang disusun	0	Dok	0	Dok	0%	325.260.000	-	0%	
1 03 02 2.01 03	Penyusunan Rencana Teknis dan Dokumen Lingkungan Hidup untuk Konstruksi Pengendali Banjir, Lahar, Drainase Utama Perkotaan dan Pengaman Pantai	Jumlah rencana teknis dan dokumen lingkungan hidup untuk konstruksi pengendali banjir , lahar, drainase kawasan dan pengaman pantai yang disusun	0	Dok	0	Dok	0%	292.688.600	-	0%	

Kode	Urusan / Bidang Urusan Pemerintahan Daerah dan Program / Kegiatan	Indikator Kinerja Program (Outcome) / Kegiatan (Output)	Target dan Realisasi Program / Kegiatan Tahun 2021								Unit Kerja Penanggung Jawab
			Target Kinerja		Realisasi Kinerja		Tingkat Realisasi Kinerja (%)	Pagu Anggaran (Rp.)	Realisasi Anggaran (%)	Tingkat Realisasi Anggaran (%)	
1 03 02 2.01 09	Pembangunan Tanggul Sungai	Panjang Tanggul sungai yang dibangun	792.233.008	M1	0	M1	0%	950.220.000	-	0%	
1 03 02 2.01 63	Koordinasi dan Sinkronisasi Peningkatan Kapasitas Kelembagaan Pengelolaan SDA Kewenangan Kabupaten/Kota	Jumlah peserta yangmengikuti peningkatan kapasitas kelembagaan pengelolaan SDA kewenangan kabupaten/kota	10	Org	0	Org	0%	225.606.950	26.450.000	12%	
1 03 02 2.02	**Pengembangan dan Pengelolaan Sistem Irigasi Primer dan Sekunder pada Daerah Irigasi yang Luasnya dibawah 1000 Ha dalam 1 (satu) Daerah Kabupaten/Kota**	**Jumlah kegiatan pengembangan dan pengelolaan sistem irigasi**	**4**	**Keg**	**0**	**Keg**	**0%**	**1.576.845.938**	**241.500.000**	**15%**	
1 03 02 2.02 09	Peningkatan Bendung Irigasi	Peningkatan Bendung Irigasi	4043.734763	Meter	0	Meter	0%	807.510.000	-	0%	
1 03 02 2.02 14	Rehabilitasi Jaringan Irigasi Permukaan	Panjang jaringan irigasi permukaan yang direhabilitasi	3353,4	Meter	0	Meter	0%	52.600.000	-	0%	
1 03 02 2.02 21	Operasi dan Pemeliharaan Jaringan Irigasi Permukaan	Panjang jaringan irigasi permukaan yang dioperasikan dan dipelihara	1	Km	0	Km	0%	27.335.938	-	0%	
1 03 02 2.02 27	Operasional Unit Pengelola Irigasi	Jumlah unit pengelola irigasi yang beroperasi	1	Unit	0	Unit	0%	689.400.000	241.500.000	35%	
1 03 03	**PROGRAM PENGELOLAAN DAN PENGEMBANGAN SISTEM PENYEDIAAN AIR MINUM**	**PERSENTASE PENDUDUK BERAKSES AIR MINUM**	**97**	**%**			**0%**	**11.192.297.000**	**-**	**0%**	**Dinas PUPR**
1 03 03 2.01	**Pengelolaan dan Pengembangan Sistem Penyediaan Air Minum (SPAM) di Daerah Kabupaten/Kota**	**Jumlah kegiatan pengelolaan dan pengembangan SPAM**	**2**	**Keg**	**0**	**Keg**	**0%**	**11.192.297.000**	**-**	**0%**	
1 03 03 2.01 04	Pembangunan SPAM Jaringan Perpipaan di Kawasan Perdesaan	Jumlah sambungan rumah yang terlayani melalui kegiatan padat karya/SPAM berbasis masyarakat	2.054	SR	0	SR	0%	4.031.853.336	-	0%	
1 03 03 2.01 06	Peningkatan SPAM Jaringan Perpipaan di KawasanPerdesaan	Jumlah kapasitas SPAM IKK/Perdesaan atau SPAM Tematik tertentu	0	liter	0	liter	0%	7.160.443.664	-	0%	
1 03 05	**PROGRAM PENGELOLAAN DAN PENGEMBANGAN SISTEM AIR LIMBAH**	**PERSENTASE PENDUDUK BERAKSES TERHADAP AIR LIMBAH**	**0**	**%**	**0**	**%**	**0%**	**5.532.365.000**	**-**	**0%**	**Dinas PUPR**
1 03 05 2.01	**Pengelolaan dan Pengembangan Sistem Air Limbah Domestik dalam Daerah Kabupaten/Kota**	**Jumlah kegiatan pengeolaan dan pengembangan sistem air limbah**	**0**	**%**	**0**	**%**	**0%**	**5.532.365.000**	**-**	**0%**	
1 03 05 2.01 06	Pembangunan/Penyediaan Sub Sistem Pengolahan Setempat	Jumlah rumah tangga yang memiliki tengki septik	1.500	Rumah tangga	0	Rumah tangga	0%	5.532.365.000	-	0%	
1 03 06	**PROGRAM PENGELOLAAN DAN PENGEMBANGAN SISTEM DRAINASE**	**PRESENTASE DRAINASE DALAM KONDSISI BAIK/ PEMBUANGAN ALIRAN AIR TIDAK TERSUMBAT**	**96**	**%**	**0**	**%**	**0%**	**779.413.882**	**-**	**0%**	**Dinas PUPR**
1 03 06 2.01	**Pengelolaan dan Pengembangan Sistem Drainase yang Terhubung Langsung dengan Sungai dalam Daerah Kabupaten/Kota**	**Jumlah kegiatan pengelolaan dan pengembangan sistem drainase**	**1**	**Keg**	**0**	**Keg**	**0%**	**779.413.882**	**-**	**0%**	
1 03 06 2.01 05	Pembangunan Sistem Drainase Perkotaan	Panjang Saluran Drainase Perkotaan yang Dibangun	376	M	0	M	0%	407.206.941	-	0%	
1 03 06 2.01 06	Peningkatan Saluran Drainase Perkotaan	Panjang Saluran Drainase Perkotaan yang Ditingkatkan	0	M	0	M	0%	372.206.941	-	0%	

Kode	Urusan / Bidang Urusan Pemerintahan Daerah dan Program / Kegiatan	Indikator Kinerja Program (Outcome) / Kegiatan (Output)	Target dan Realisasi Program / Kegiatan Tahun 2021									Unit Kerja Penanggung Jawab
			Target Kinerja		Realisasi Kinerja		Tingkat Realisasi Kinerja (%)	Pagu Anggaran (Rp.)	Realisasi Anggaran (%)	Tingkat Realisasi Anggaran (%)		
1 03 08	**PROGRAM PENATAAN BANGUNAN GEDUNG**	**PRESENTASE BAGUNAN GEDUNG YANG LAYAK FUNGSI**	**0**	**%**	**0**	**%**	0%	**4.177.544.413**	**844.723.250**	**20%**		**Dinas PUPR**
1 03 08 2.01	**Penyelenggaraan Bangunan Gedung di Wilayah Daerah Kabupaten/Kota, Pemberian Izin Mendirikan Bangunan (IMB) dan Sertifikat Laik Fungsi Bangunan Gedung**	**Jumlah kegiatan penyelengaraan bangunan gedung dan IMB**	**1**	**Keg**	**0**	**Keg**	**0%**	**4.177.544.413**	**844.723.250**	**20%**		
1 03 08 2.01 02	Perencanaan, Pembangunan, Pengawasan, dan Pemanfaatan Bangunan Gedung Daerah Kabupaten/Kota	Jumlah dokumen perencanaan, pembangunan, pengawasan dan pemanfaatan bangunan gedung daerah kabupten/kota	1	Dok	0	Dok	0%	4.177.544.413	844.723.250	20%		
1 03 10	**PROGRAM PENYELENGGARAAN JALAN**	**Presentase panjang jalan dalam kondisi mantap**	**58**	**%**	**3**	**%**	**5%**	**15.900.757.656**	**2.959.257.500**	**19%**		**Dinas PUPR**
1 03 10 2.01	**Penyelenggaraan Jalan Kabupaten/Kota**	**Panjang jalan dan jembatan yang dipelihara**	**19**	**Km**	**4**	**Km**	**21%**	**15.900.757.656**	**2.959.257.500**	**19%**		
1 03 10 2.01 01	Penyusunan Rencana, Kebijakan, dan Strategi Pengembangan Jaringan Jalan Serta Perencanaan Teknis Penyelenggaraan Jalan dan Jembatan .	Jumlah Dokumen Hasil pelaksanaan Advis dan Layanan Teknis, Kajian Kebijakan, Bantuan Teknis, Bimbingan Teknis, Pengelolaan Pengendalian	7	Dok	2	Dok	29%	480.000.000	270.844.000	56%		
1 03 10 2.01 04	Survey Kondisi Jalan/Jembatan	Jumlah Data dan Informasi Terkait Kondisi Jalan/Jembatan	1	Dok	0	Dok	0%	392.943.600	2.920.000	1%		
1 03 10 2.01 05	Pembangunan Jalan	Panjang Jalan yang Dibangun	4	KM	0	KM	0%	1.031.930.000	-	0%		
1 03 10 2.01 08	Rekonstruksi Jalan	Panjang Jalan yang Dilakukan Rekonstruksi Jalan	13	KM	3	KM	22%	5.067.575.000	1.246.891.750	25%		
1 03 10 2.01 10	Pemeliharaan Berkala Jalan	Panjang Jalan yang Dilakukan Pemeliharaan Secara Berkala	5	KM	1	KM	20%	5.822.831.400	1.438.601.750	25%		
1 03 10 2.01 11	Pemeliharaan Rutin Jalan	Panjang Jalan yang Dilakukan Pemeliharaan Secara Rutin	1	KM	0	KM	0%	2.082.350.000	-	0%		
1 03 10 2.01 12	Pembangunan Jembatan	Panjang Jembatan yang Dibangun	15	Meter	0	Meter	0%	500.000.000	-	0%		
1 03 10 2.01 19	Pemeliharaan Rutin Jembatan	Panjang Jembatan yang Dilakukan Pemeliharaan Secara Rutin	0	Meter	0	Meter	0%	323.127.656	-	0%		
1 03 10 2.01 23	Pengawasan Teknis Penyelenggaraan Jalan/Jembatan	Jumlah Dokumen Hasil Pengawasan Penyelenggaraan Jalan/Jembatan	0	Dok	0	Dok	0%	200.000.000	-	0%		
1 03 11	**PROGRAM PENGEMBANGAN JASA KONSTRUKSI**	**PERSENTASE PENINGKATAN KAPASITAS PENYEDIA JASA KONSTRUKSI**	**100**	**%**			**0%**	**365.356.500**	**22.037.499**	**6%**		**Dinas PUPR**
1 03 11 2.01	**Penyelenggaraan Pelatihan Tenaga Terampil Konstruksi**	**Jumlah kegiatan penyelengaraan pelatihan tenaga terampil konstruksi**	**2**	**Keg**	**1**	**Keg**	**50%**	**99.210.200**	**9.421.699**	**9%**		
1 03 11 2.01 03	Penyiapan SOP Penyelenggaraan PelatihanTenaga Terampil Konstruksi	Jumlah Dokumen SOP Penyelenggaraan Pelatihan Tenaga Konstruksi Kualifikasi Jabatan Operator, Teknisi atau Analis	1	Dok	1	Dok	100%	71.210.200	9.421.699	13%		
1 03 11 2.01 04	Pelaksanaan Pelatihan Tenaga Terampil Konstruksi	Jumlah Tenaga Kerja Konstruksi Kualifikasi Jabatan Operator dan Teknisi atau Analis yang Mengikuti Pelatihan	100	Org	0	Org	0%	28.000.000	-	0%		

Kode	Urusan / Bidang Urusan Pemerintahan Daerah dan Program / Kegiatan	Indikator Kinerja Program (Outcome) / Kegiatan (Output)	Target dan Realisasi Program / Kegiatan Tahun 2021										Unit Kerja Penanggung Jawab
			Target Kinerja		Realisasi Kinerja		Tingkat Realisasi Kinerja (%)	Pagu Anggaran (Rp.)	Realisasi Anggaran (%)	Tingkat Realisasi Anggaran (%)			
1 03 11 2.02	**Penyelenggaraan Sistem Informasi Jasa Konstruksi Cakupan Daerah Kabupaten/Kota**	**Jumlah kegiatan sistem informasi jasa konstruksi**	**3**	**Keg**	**1**	**Keg**	**33%**	**236.790.200**	**7.685.000**	**3%**			
1 03 11 2.02 01	Pengelolaan Operasional Layanan Informasi Jasa Konstruksi	Jumlah Laporan Penyelenggaraan Dukungan Manajemen Sistem Informasi Jasa Konstruksi	1	Lap	1	Lap	100%	9.990.000	7.685.000	77%			
1 03 11 2.02 03	Penyelenggaraan Pelatihan untuk Peningkatan Kapasitas Administrator SIPJAKI	Jumlah Orang yang Mengikuti Penyelenggaraan Pelatihan untuk Peningkatan Kapasitas Administrator SIPJAKI	3	Org	0	Org	0%	9.996.000	-	0%			
1 03 11 2.02 07	Penyusunan Data dan Informasi Ketersediaan/Penggunaan Material dan Peralatan	Jumlah Data dan Informasi Ketersediaan/Penggunaan Material dan Peralatan	1	Dok	0	Dok	0%	216.804.200	-	0%			
1 03 11 2.04	**Pengawasan Tertib Usaha, Tertib Penyelenggaraan dan Tertib Pemanfaatan Jasa Konstruksi**	**Jumlah kegiatan tertib usaha, tertib penyelengaraan dan tertib pemanfaatan jasa konstruksi**	**1**	**Keg**	**0**	**Keg**	**0%**	**29.356.100**	**4.930.800**	**17%**			
1 03 11 2.04 02	Bimbingan Teknis tentang Tertib Usaha, Tertib Penyelenggaraan, dan Tertib Pemanfaatan Jasa Konstruksi	Jumlah Peserta yang Mengikuti Bimbingan Teknis Tentang Tertib Usaha, Tertib Penyelenggaraan, dan Tertib Pemanfaatan Jasa Konstruksi	4	Org	0	Org	0%	29.356.100	4.930.800	17%			
1 03 12	**PROGRAM PENYELENGGARAAN PENATAAN RUANG**	**KETAATAN TERHADAP RTRW**	**70**	**%**	**0**	**%**	**0%**	**262.421.220**	**10.380.300**	**4%**	**Dinas PUPR**		
1 03 12 2.01	**Penetapan Rencana Tata Ruang Wilayah (RTRW) dan Rencana Rinci Tata Ruang (RRTR) Kabupaten/Kota**	**Jumlah kegiatan penetapan RTRW dan RTRR kabupaten/kota**	**1**	**Keg**	**0**	**Keg**	**0%**	**44.747.500**	**-**	**0%**			
1 03 12 2.01 04	Sosialisasi Kebijakan dan Peraturan Perundang- undangan Bidang Penataan Ruang	Jumlah Dokumen Sosialisasi Kebijakan dan Peraturan Perundang-undangan Bidang Penataan ruang	1	Dok	0	Dok	0%	44.747.500	-	0%			
1 03 12 2.03	**Koordinasi dan Sinkronisasi Pemanfaatan Ruang Daerah Kabupaten/Kota**	**Jumlah kegiatan koordinasi dan sinkronisasi pemanfataan ruang daerah kabupaten/kota**	**1**	**Keg**	**0**	**Keg**	**0%**	**217.673.720**	**10.380.300**	**5%**			
1 03 12 2.03 01	Koordinasi dan Sinkronisasi Pemanfaatan Ruang untuk Investasi dan Pembangunan Daerah	Jumlah Dokumen Koordinasi dan Sinkronisasi Pemanfaatan Ruang untuk Investasi dan Pembangunan Daerah	1	Dok	0	Dok	0%	174.673.720	10.380.300	6%			
1 03 12 2.03 02	Sistem Informasi Penataan Ruang	Jumlah Data dan Informasi yang Dihasilkan dari Sistem Informasi Penataan Ruang	0	Dok	0	Dok	0%	43.000.000	-	0%			
1,4	**URUSAN PEMERINTAHAN BIDANG PERUMAHAN RAKYAT DAN KAWASAN PERMUKIMAN**							**8.306.657.978**	**1.607.118.978**	**19,35%**			
	DINAS PERUMAHAN RAKYAT DAN KAWASAN PERMUKIMAN							**8.306.657.978**	**1.607.118.978**	**19,35%**			
1.04.01	**PROGRAM PENUNJANG URUSAN PEMERINTAHAN DAERAH KABUPATEN / KOTA**	**CAKUPAN LAYANAN ADMINISTRASI PERKANTORAN**	**100%**		**25,86%**		**25,86%**	**3.922.203.446**	**1.521.732.853**	**38,80%**	**Bagian Sekretariat**		
1.04.01.2.01	**Perencanaan, Penganggaran dan Evaluasi Kinerja Perangkat Daerah**	**Jumlah Dokumen Perencanaan, Penganggaran dan Kinerja yang Tersusun**	**18**	**Dokumen**	**6**	**Dokumen**	**33,33%**	**164.624.645**	**55.373.740**	**33,64%**			

Kode	Urusan / Bidang Urusan Pemerintahan Daerah dan Program / Kegiatan	Indikator Kinerja Program (Outcome) / Kegiatan (Output)	Target dan Realisasi Program / Kegiatan Tahun 2021								Unit Kerja Penanggung Jawab
			Target Kinerja		Realisasi Kinerja		Tingkat Realisasi Kinerja (%)	Pagu Anggaran (Rp.)	Realisasi Anggaran (%)	Tingkat Realisasi Anggaran (%)	
1.04.01.2.01.01	Penyusunan Dokumen Perencanaan Perangkat Daerah	Jumlah Dokumen Perencanaan Perangkat Daerah	1	Dokumen	1	Dokumen	100,00%	126.464.540	51.342.490	40,60%	
1.04.01.2.01.02	Koordinasi dan Penyusunan Dokumen RKA-SKPD	Jumlah Dokumen RKA-SKPD dan Laporan Hasil Koordinasi Penyusunan Dokumen RKA-SKPD	1	Dokumen	1	Dokumen	100,00%	15.012.500		0,00%	
1.04.01.2.01.03	Koordinasi dan Penyusunan Dokumen Perubahan RKA-SKPD	Jumlah Dokumen Perubahan RKA-SKPD dan Laporan Hasil Koordinasi Penyusunan Dokumen Perubahan RKA-SKPD	1	Dokumen	0	Dokumen	0,00%	15.378.750	3.450.000	22,43%	
1.04.01.2.01.04	Koordinasi dan Penyusunan DPA-SKPD	Jumlah Dokumen DPA-SKPD dan Laporan Hasil Koordinasi Penyusunan Dokumen DPA-SKPD	1	Dokumen	1	Dokumen	100,00%	581.250	581.250	100,00%	
1.04.01.2.01.05	Koordinasi dan Penyusunan Perubahan DPA-SKPD	Jumlah Dokumen Perubahan DPA-SKPD dan Laporan Hasil Koordinasi Penyusunan Dokumen Perubahan DPA-SKPD	1	Dokumen	0	Dokumen	0,00%	6.117.750	-	0,00%	
1.04.01.2.01.06	Koordinasi dan Penyusunan Laporan Capaian Kinerja dan Ikhtjiar Realisasi Kinerjaa SKPD	Jumlah Laporan Capaian Kinerja dan Ikhtisar Realisasi Kinerja SKPD dan Laporan Hasil Koordinasi Penyusunan Laporan Capaian Kinerja dan Ikhtisar Realisasi Kinerja SKPD	1	Laporan	0	Laporan	0,00%	525.730		0,00%	
1.04.01.2.01.07	Evaluasi Kinerja Perangkat Daerah	Jumlah Laporan Evaluasi Kinerja Perangkat Daerah	12	Laporan	3	Laporan	25,00%	544.125		0,00%	
1.04.01.2.02	**Administrasi Keuangan Perangkat Daerah**	**Jumlah Dokumen Pertanggungjawaban Keuangan**	**37**	**Dokumen**	**10**	**Dokumen**	**27,03%**	**3.094.303.733**	**1.309.866.151**	**42,33%**	
1.04.01.2.02.01	Penyediaan Gaji dan Tunjangan ASN	Jumlah Orang yang Menerima Gaji dan Tunjangan ASN	12	Org/Bln	5	Org/Bln	41,67%	3.083.762.483	1.307.866.151	42,41%	
1.04.01.2.02.03	Pelaksanaan Penatausahaan dan Pengujian / Verifikasi Keuangan SKPD	Jumlah Dokumen Penatausahaan dan Pengujian/Verifikasi Keuangan SKPD	12	Dokumen	5	Dokumen	41,67%	9.356.250	2.000.000	21,38%	
1.04.01.2.02.05	Koordinasi dan Penyusunan Laporan Keuangan Akhir Tahun	Jumlah Laporan Keuangan Akhir Tahun SKPD dan Laporan Hasil Koordinasi Penyusunan Laporan Keuangan Akhir Tahun SKPD	1	Laporan		Laporan	0,00%	592.500		0,00%	
1.04.01.2.02.07	Koordinasi dan Penyusunan Laporan Keuangan Bulanan / Triwulan / Semester SKPD	Jumlah Laporan Keuangan Bulanan/Triwulanan/Semesteran SKPD dan Laporan Koordinasi Penyusunan Laporan Keuangan Bulanan/Triwulanan/Semesteran SKPD	12	Laporan		Laporan	0,00%	592.500		0,00%	
1.04.01.2.03	**Administrasi Barang Milik Daerah Pada Perangkat Daerah**	**Jumlah Laporan Administrasi Barang Milik Daerah**	**12**	**Laporan**	**4**	**Laporan**	**33,33%**	**592.500**	**-**	**0,00%**	
1.04.01.2.03.05	Rekonsiliasi dan Penyusunan Laporan Barang Milik Daerah Pada Skpd	Jumlah Laporan Rekonsiliasi dan Penyusunan Laporan Barang Milik Daerah pada SKPD	12	Laporan	4	Laporan	33,33%	592.500		0,00%	
1.04.01.2.06	**Administrasi umum Perangkat Daerah**	**Jumlah Layanan Administrasi Umum**	**5**	**Paket/Dokume n**	**0**	**Paket/Doku men**	**0,00%**	**149.700.456**	**38.062.962**	**25,43%**	
1.04.01.2.06.02	Penyedia Peralatan dan Perlengkapan Kantor	Jumlah Paket Peralatan dan Perlengkapan Kantor yang Disediakan	1	Paket	0	Paket	0,00%	2.289.681		0,00%	

Kode	Urusan / Bidang Urusan Pemerintahan Daerah dan Program / Kegiatan	Indikator Kinerja Program (Outcome) / Kegiatan (Output)	Target dan Realisasi Program / Kegiatan Tahun 2021								Unit Kerja Penanggung Jawab
			Target Kinerja		Realisasi Kinerja		Tingkat Realisasi Kinerja (%)	Pagu Anggaran (Rp.)	Realisasi Anggaran (%)	Tingkat Realisasi Anggaran (%)	
1.04.01.2.06.04	Penyediaan Bahan Logistik	Jumlah Paket Bahan Logistik Kantor yang Disediakan	1	Paket	0	Paket	0,00%	15.410.275	2.750.000	17,85%	
1.04.01.2.06.05	Penyediaan Barang Cetakan dan Penggandaan	Jumlah Paket Barang Cetakan dan Penggandaan yang Disediakan	1	Paket	0	Paket	0,00%	28.600.500		0,00%	
1.04.01.2.06.06	Penyediaan Bahan Bacaan dan Peraturan Perundang-Undangan	Jumlah Dokumen Bahan Bacaan dan Peraturan Perundang-Undangan yang Disediakan	1	Dokumen	0	Dokumen	0,00%	5.400.000		0,00%	
1.04.01.2.06.09	Penyelenggaraan Rapat Koordinasi dan Konsultasi SKPD	Jumlah Laporan Penyelenggaraan Rapat Koordinasi dan Konsultasi SKPD	1	Laporan	0	Laporan	0,00%	98.000.000	35.312.962	36,03%	
1.04.01.2.08	**Penyedia Jasa Penunjang Urusan Pemerintahan Daerah**	**Jumlah Laporan Penyedia Jasa Penunjang Urusan Pemerintahan Daerah**	**24**	**Laporan**	**10**	**Laporan**	**41,67%**	**463.242.112**	**118.430.000**	**25,57%**	
1.04.01.2.08.02	Penyediaan Jasa Komunikasi, Sumber Daya Air dan Listrik	Jumlah Laporan Penyediaan Jasa Komunikasi, Sumber Daya Air dan Listrik yang Disediakan	12	Laporan	5	Laporan	41,67%	47.120.544	2.070.000	4,39%	
1.04.01.2.08.04	Penyediaan Jasa Pelayanan Umum Kantor	Jumlah Laporan Penyediaan Jasa Pelayanan Umum Kantor yang Disediakan	12	Laporan	5	Laporan	41,67%	416.121.568	116.360.000	27,96%	
1.04.01.2.09	**Pemeliharaan Barang Milik Daerah Penunjang Urusan Pemerintahan Daerah**	**Jumlah Barang Milik Daerah Yang Dipelihara**	**20**	**Unit**	**0**	**Unit**	**0,00%**	**49.740.000**	**-**	**0,00%**	
1.04.01.2.09.02	Penyediaan Jasa Pemeliharaan, Pajak, dan Perizinan Kendaraan Dinas Operasional atau Lapangan	Jumlah Kendaraan Dinas Operasional atau Lapangan yang Dipelihara dan Dibayarkan Pajak dan Perizinannya	9	Unit	0	Unit	0,00%	2.630.000		0,00%	
1.04.01.2.09.07	Pemeliharaan Aset Tetap Lainnya	Jumlah Aset Tetap Lainnya yang Dipelihara	10	Unit	0	Unit	0,00%	16.960.000		0,00%	
1.04.01.2.09.10	Pemeliharaan / Rehabilitasi sarana dan Prasarana Gedung Kantor Atau Bangunan Lainnya	Jumlah Sarana dan Prasarana Pendukung Gedung Kantor atau Bangunan Lainnya yang Dipelihara/Direhabilitasi	1	Unit	0	Unit	0,00%	30.150.000		0,00%	
1.04.02	**PROGRAM PENGEMBANGAN PERUMAHAN**	**RASIO RUMAH LAYAK HUNI**	**0,192**	**RASIO**		**RASIO**		**246.267.775**	**56.496.025**	**22,94%**	
1.04.02.2.03	**Pembangunan dan Rehabilitasi Rumah Korban Bencana atau Relokasi Program Kabupaten/Kota**	**Jumlah Rumah Korban Bencana Atau Relokasi Program Kabupaten/Kota Yang Dibangun dan Terehabilitasi**	5	**Unit Rumah**	**0**	**Unit Rumah**	**0,00%**	**246.267.775**	**56.496.025**	**22,94%**	
1.04.02.2.03.01	Pemeliharaan / Rehabilitasi sarana dan Prasarana Gedung Kantor Atau Bangunan Lainnya	Jumlah Rumah Korban Bencana yang Terehabilitasi	5	Unit Rumah	0	Unit Rumah	0,00%	246.267.775	56.496.025	22,94%	
1.04.03	**PROGRAM KAWASAN PERMUKIMAN**	**RASIO PERMUKIMAN LAYAK HUNI**	**0,00035**	**RASIO**		**RASIO**		**3.396.748.850**	**28.890.100**	**0,85%**	**Bidang Perumahan**
1.04.03.2.02	**Penataan dan Peningkatan Kualitas Kawasan Permukiman Kumuh Dengan Luas di Bawah 10 (sepuluh) Ha**	**Jumlah Laporan Penataan dan Peningkatan Kualitas Kawasan Permukiman Kumuh Dengan Luas di Bawah 10 (sepuluh) Ha**	**2**	**Laporan**	**0**	**Laporan**	**0,00%**	**89.080.850**	**28.890.100**	**32,43%**	
1.04.03.2.02.01	Penyadaran Publik Pencegahan Tumbuh dan berkembangnya Permukiman Kumuh	Jumlah Laporan Pelaksanaan Penyadaran Publik Pencegahan Tumbuh dan Berkembangnya Permukiman Kumuh	1	Laporan	0	Laporan	0,00%	55.681.850	26.710.000	47,97%	

Kode	Urusan / Bidang Urusan Pemerintahan Daerah dan Program / Kegiatan	Indikator Kinerja Program (Outcome) / Kegiatan (Output)	Target dan Realisasi Program / Kegiatan Tahun 2021								Unit Kerja Penanggung Jawab
			Target Kinerja		Realisasi Kinerja		Tingkat Realisasi Kinerja (%)	Pagu Anggaran (Rp.)	Realisasi Anggaran (%)	Tingkat Realisasi Anggaran (%)	
1.04.03.2.02.05	Koordinasi dan Singkronisasi Pengendalian Penataan Pemugaran/Peremajaan Permukiman Kumuh	Jumlah Laporan Hasil Koordinasi dan Sinkronisasi Pengendalian Penataan Pemugaran / Peremajaan Permukiman Kumuh	1	Laporan	0	Laporan	0,00%	33.399.000	2.180.100	6,53%	
1.04.03.1.02	**Peningkatan Kualitas Kawasan Permukiman Kumuh Dengan Luas Dibawah 10 (Sepuluh) Ha**	**Luas Kawasan Permukiman Kumuh Dengan Luas Dibawah 10 (Sepuluh) Ha**	**0**	**Ha**	**1**	**Ha**	**#DIV/0!**	**3.307.668.000**		**0,00%**	
1.04.03.1.02.07	Pelaksanaan Pembangunan Pemugaran / Peremajaan Permukiman Kumuh	Luas Permukiman Kumuh Dengan Luas 10 (Sepuluh) Ha sampai dengan di Bawah 15 (Lima Belas) Ha yang Diremajakan/Dipugar	0	Ha	1	Ha	#DIV/0!	3.307.668.000		0,00%	
1.04.04	**PROGRAM PERUMAHAN DAN KAWASAN PERMUKIMAN KUMUH**	**PERSENTASE LINGKUNGAN PEMUKIMAN KUMUH**	**6,88%**		**%**			**3.527.057.000**		**0,00%**	**Bidang Kawasan**
1.04.04.2.01	**Pencegahan Perumahan dan Kawasan Permukiman Kumuh Pada Daerah Kabupaten/Kota**	**Jumlah Pencegahan Perumahan dan Kawasan Permukiman Kumuh Pada Daerah Kabupaten/Kota**	**120**	**Unit**	0	**Unit**	**0,00%**	**3.527.057.000**	-	**0,00%**	
1.04.04.2.01.01	Perbaikan Rumah Tidak Layak Huni Untuk Pencegahan Terhadap Tumbuh dan Berkembangnya Permukiman Kumuh di Luar Kawasan Permukiman Kumuh dengan Luas di Bawah 10 (Sepuluh) Ha	Jumlah Rumah Tidak Layak Huni untuk Pencegahan Terhadap Tumbuh dan Berkembangnya Permukiman Kumuh di Luar Kawasan Permukiman Kumuh dengan Luas di Bawah 10 (Sepuluh) Ha yang Diperbaiki	120	Unit	0	Unit	0,00%	3.527.057.000		0,00%	
1.04.05	**PROGRAM PENINGKATAN PRASARANA, SARANA DAN UTILITAS UMUM (PSU)**	**CAKUPAN LINGKUNGAN YANG SEHAT DAN AMAN YANG DIDUKUNG DENGAN PSU**	**25%**		**%**			**741.437.907**		**0,00%**	**Bidang Perumahan**
1.04.05.2.01	**Urusan Penyelenggaraan PSU Perumahan**	**Jumlah PSU Perumahan Yang Terselenggara**	**6**	**Dokumen/Lokasi/Laporan**		**Dokumen/Lokasi/Laporan**	**0,00%**	**741.437.907**	**-**	**0,00%**	
1.04.05.2.01.01	Perencanaan Penyediaan PSU Perumahan	Jumlah Dokumen Perencanaan Penyediaan PSU Perumahan	1	Dokumen	0	Dokumen	0,00%	16.470.500		0,00%	
1.04.05.2.01.02	Penyediaan Prasarana, Sarana, dan Utilitas Umum di Perumahan Untuk Menunjang Fungsi Hunian	Jumlah Lokasi Perumahan yang Disediakan Prasarana, Sarana, dan Utilitas Umum yang Menunjang Fungsi Hunian	4	Lokasi	0	Lokasi	0,00%	713.547.657		0,00%	
1.04.05.2.01.03	Koordinasi dan Singkronisasi dalam Rangka Penyediaan Prasarana, Sarana dan Utilitas Umum Perumahan	Jumlah Laporan Hasil Koordinasi dan Sinkronisasi dalam rangka Penyediaan Prasarana, Sarana, dan Utilitas Umum Perumahan	1	Laporan	0	Laporan	0,00%	11.419.750		0,00%	
1,5	**URUSAN PEMERINTAHAN BIDANG KETENTRAMAN DAN KETERTIBAN UMUM SERTA PERLINDUNGAN MASYARAKAT**							**12.740.769.738**	**5.353.755.028**	**71,41**	
1.05.01	**SATUAN POLISI PAMONG PRAJA**		**86**	**%**		**%**		**9.725.341.441**	**4.360.848.193**	**35,43**	
1.05.01.2	**PROGRAM PENUNJANG URUSAN PEMERINTAHAN DAERAH KABUPATEN/KOTA**	**CAKUPAN LAYANAN ADMINISTRASI PERKANTORAN**	**100**	**%**		**%**		**8.569.676.391**	**3.957.512.343**	**46,18**	**SATPOL. PP**
1.05.01.2.01	**Perencanaan, Penganggaran dan Evaluasi Kinerja Perangkat Daerah**	**Jumlah Dokumen Perencanaan, Penganggaran, dan Evaluasi Kinerja Perangkat Daerah**	**29**	**Dok**	**11**	**Dok**	**38%**	**50.864.075**	**18.040.000**	**35,47**	
1.05.01.2.01.01	Penyusunan Dokumen Perencanaan Perangkat Daerah	Jumlah Dokumen Perencanaan Perangkat Daerah	7	Dok	5	Dok	71%	23.557.075	5.124.000	21,75	

Kode	Urusan / Bidang Urusan Pemerintahan Daerah dan Program / Kegiatan	Indikator Kinerja Program (Outcome) / Kegiatan (Output)	Target dan Realisasi Program / Kegiatan Tahun 2021										Unit Kerja Penanggung Jawab
			Target Kinerja		Realisasi Kinerja		Tingkat Realisasi Kinerja (%)	Pagu Anggaran (Rp.)	Realisasi Anggaran (%)	Tingkat Realisasi Anggaran (%)			
1.05.01.2.01.02	Koordinasi dan Penyusunan Dokumen RKA SKPD	Jumlah Dokumen RKA-SKPD dan Laporan Hasil Koordinasi Penyusunan Dokumen RKA-SKPD	1	Dok	1	Dok	100%	2.413.000	858.000	35,56			
1.05.01.2.01.03	Koordinasi dan Penyusunan Dokumen Perubahan RKA SKPD	Jumlah Dokumen Perubahan RKA-SKPD dan Laporan Hasil Koordinasi Penyusunan Dokumen Perubahan RKA-SKPD	1	Dok	0	Dok	0%	2.413.000		0,00			
1.05.01.2.01.04	Koordinasi dan Penyusunan Dokumen DPA SKPD	Jumlah Dokumen DPA-SKPD dan Laporan Hasil Koordinasi Penyusunan Dokumen DPA-SKPD	1	Dok	1	Dok	100%	2.413.000	1.500.000	62,16			
1.05.01.2.01.05	Koordinasi dan Penyusunan Dokumen Perubahan DPA SKPD	Jumlah Dokumen Perubahan DPA-SKPD dan Laporan Hasil Koordinasi Penyusunan Dokumen Perubahan DPA-SKPD	1	Dok	0	Dok	0%	2.413.000		0,00			
1.05.01.2.01.06	Koordinasi dan Penyusunan Laporan Capaian Kinerja dan Ikhtisar Realisasi Kinerja SKPD	Jumlah Laporan Capaian Kinerja dan Ikhtisar Realisasi Kinerja SKPD dan Laporan Hasil Koordinasi Penyusunan Laporan Capaian Kinerja dan Ikhtisar Realisasi Kinerja SKPD	1	Lap	1	Lap	100%	6.138.000	858.000	13,98			
1.05.01.2.01.07	Evaluasi Kinerja Perangkat Daerah	Jumlah Laporan Evaluasi Kinerja Perangkat Daerah	17	Lap	4	Lap	24%	11.517.000	9.700.000	84,22			
1.05.01.2.02	**Administrasi Keuangan Perangkat Daerah**	**Jumlah Dokumen Pertanggungjawaban Keuangan**	**36**	**Dok**	**10**	**Dok**	**28%**	**5.205.020.871**	**2.485.394.272**	**47,75**			
1.05.01.2.02.01	Penyediaan Gaji dan Tunjangan ASN	Jumlah Orang yang Menerima Gaji dan Tunjangan ASN	14	Orang/bulan	3	Orang/bulan	21%	5.159.874.446	2.470.561.022	47,88			
1.05.01.2.02.02	Penyediaan Administrasi Pelaksanaan Tugas ASN	Jumlah Dokumen Hasil Penyediaan Administrasi Pelaksanaan Tugas ASN	12	Dok	3	Dok	25%	16.651.425	7.228.250	43,41			
1.05.01.2.02.03	Pelaksanaan Penatausahaan dan Pengujian / Verifikasi Keuangan SKPD	Jumlah Dokumen Penatausahaan dan Pengujian/Verifikasi Keuangan SKPD	12	Dok	3	Dok	25%	16.956.000	6.130.000	36,15			
1.05.01.2.02.05	Koordinasi dan Penyusunan Laporan Keuangan Akhir Tahun	Jumlah Laporan Keuangan Akhir Tahun SKPD dan Laporan Hasil Koordinasi Penyusunan Laporan Keuangan Akhir Tahun SKPD	1	Lap		Lap	0%	8.454.000		0,00			
1.05.01.2.02.06	Pengelolaan dan Penyiapan Bahan Tanggapan Pemeriksaan	Jumlah Dokumen Bahan Tanggapan Pemeriksaan dan Tindak Lanjut Pemeriksaan	1	Dok	1	Dok	100%	3.085.000	1.475.000	47,81			
1.05.01.2.03	**Administrasi Barang Milik Daerah pada Perangkat Daerah**	**Jumlah Dokumen Rencana Kebutuhan Barang dan Rekonsiliasi BMD**	**8**	**Dok**	**5**	**Dok**	**63%**	**8.061.500**	**-**	**0,00**			
1.05.01.2.03.01	Penyusunan Perencanaan Kebutuhan Barang Milik Daerah SKPD	Jumlah Rencana Kebutuhan Barang Milik Daerah SKPD	8	Dok	5	Dok	63%	8.061.500		0,00			
1.05.01.2.05	**Administrasi Kepegawaian Perangkat Daerah**	**Jumlah Dokumen Administrasi Kepegawaian Perangkat Daerah**	**1**	**Dok**	**0**	**Dok**	**0%**	**13.802.075**	**2.195.500**	**15,91**			
1.05.01.2.05.03	Pendataan dan Pengolahan Administrasi Kepegawaian	Jumlah Dokumen Pendataan dan Pengolahan Administrasi Kepegawaian	1	Dok	0	Dok	0%	13.802.075	2.195.500	15,91			

Kode	Urusan / Bidang Urusan Pemerintahan Daerah dan Program / Kegiatan	Indikator Kinerja Program (Outcome) / Kegiatan (Output)	Target dan Realisasi Program / Kegiatan Tahun 2021								Unit Kerja Penanggung Jawab
			Target Kinerja		Realisasi Kinerja		Tingkat Realisasi Kinerja (%)	Pagu Anggaran (Rp.)	Realisasi Anggaran (%)	Tingkat Realisasi Anggaran (%)	
1.05.01.2.06	**Administrasi Umum Perangkat Daerah**	**Jumlah Dokumen Administrasi Umum Perangkat Daerah**	**7**	**Dok**	**4**	**Dok**	**57%**	**129.724.820**	**91.638.069**	**70,64**	
1.05.01.2.06.01	Penyediaan Komponen Instalasi Listrik / Penerangan Bangunan Kantor	Jumlah Paket Komponen Instalasi Listrik/Penerangan Bangunan Kantor yang Disediakan	1	Paket	1	Paket	100%	16.115.000	4.200.000	26,06	
1.05.01.2.06.03	Penyediaan Peralatan Rumah Tangga	Jumlah Paket Peralatan Rumah Tangga yang Disediakan	1	Paket	1	Paket	100%	14.732.320	3.464.490	23,52	
1.05.01.2.06.04	Penyediaan Bahan Logistik Kantor	Jumlah Paket Bahan Logistik Kantor yang Disediakan	1	Paket	1	Paket	100%	9.846.000	3.541.000	35,96	
1.05.01.2.06.05	Penyediaan Barang Cetakan dan Penggandaan	Jumlah Paket Barang Cetakan dan Penggandaan Yang Disediakan	1	Paket	0	Paket	0%	11.812.500	6.176.479	52,29	
1.05.01.2.06.06	Penyediaan Bahan Bacaan dan Peraturan Perundang-Undangan	Jumlah Dokumen Bahan Bacaan dan Peraturan Perundang-Undangan yang Disediakan	1	Dok	0	Dok	0%	1.800.000		0,00	
1.05.01.2.06.09	Penyelenggaraan Rapat Koordinasi dan Konsultasi SKPD	Jumlah Laporan Penyelenggaraan Rapat Koordinasi dan Konsultasi SKPD	1	Lap	1	Lap	100%	75.419.000	74.256.100	98,46	
1.05.01.2.07	**Pengadaan barang Milik Daerah Penunjang Urusan Pemerintah Daerah**	**Jumlah Dokumen Pengadaan barang Inventaris dan Asset Kantor**	**2**	**Dok**	**2**	**Dok**	**100%**	**31.375.000**	31.200.000	99,44	
1.05.01.2.07.02	Pengadaan Kendaraan Dinas Operasional atau lapangan	Jumlah Unit Kendaraan Dinas Operasional atau Lapangan yang Disediakan	1	Unit	1	Unit	100%	22.000.000	22.000.000	100,00	
1.05.01.2.07.05	Pengadaan Mebel	Jumlah Paket Mebel yang Disediakan	1	Unit	1	Unit	100%	9.375.000	9.200.000	98,13	
1.05.01.2.08	**Penyediaan Jasa Penunjang Urusan Pemerintah Daerah**	**Jumlah Layanan Jasa Penunjang Urusan Kantor**	**37**	**Dok**		**Dok**	**0%**	**2.953.331.800**	**1.274.876.002**	**43,17**	
1.05.01.2.08.01	Penyediaan Jasa Surat Menyurat	Jumlah Laporan Penyediaan Jasa Surat Menyurat	12	Lap	0	Lap	0%	28.000.000	3.324.000	11,87	
1.05.01.2.08.02	Penyediaan Jasa Komunikasi, Sumber Daya Air dan Listrik	Jumlah Laporan Penyediaan Jasa Sumber Daya Air dan Listrik yang Disediakan	1	Lap	1	Lap	100%	49.513.000	15.880.552	32,07	
1.05.01.2.08.03	Penyediaan Jasa Peralatan dan Perlengkapan Kantor	Jumlah Laporan Penyediaan Jasa Peralatan dan Perlengkapan Kantor yang Disediakan	1	Lap	1	Lap	100%	3.990.000	355.250	8,90	
1.05.01.2.08.04	Penyediaan Jasa Pelayanan Umum Kantor	Jumlah Laporan Penyediaan Jasa Pelayanan Umum Kantor yang Disediakan	12	Lap	3	Lap	25%	2.871.828.800	1.255.316.200	43,71	
1.05.01.2.09	**Pemeliharaan Barang Milik Daerah Penunjang Urusan Pemerintahan Daerah**	**Jumlah Dokumen Pemeliharaan Barang Milik Daerah**	**2**	**Dok**	**2**	**Dok**	**100%**	**177.496.250**	**54.168.500**	**30,52**	
1.05.01.2.09.02	Penyediaan Jasa Pemeliharaan, Biaya Pemeliharaan, Pajak dan Perizinan Kendaraan Dinas, Operasional atau Lapangan	Jumlah Kendaraan Dinas Operasional atau Lapangan yang Dipelihara dan dibayarkan Pajak dan Perizinannya	1	Unit	1	Unit	100%	172.191.250	48.863.500	28,38	
1.05.01.2.09.09	Pemeliharaan/Rehabilitasi Gedung Kantor dan Bangunan Lainnya	Jumlah Gedung Kantor dan Bangunan Lainnya yang Dipelihara/Direhabilitasi	1	Unit	1	Unit	100%	5.305.000	5.305.000	100,00	

Kode	Urusan / Bidang Urusan Pemerintahan Daerah dan Program / Kegiatan	Indikator Kinerja Program (Outcome) / Kegiatan (Output)	Target dan Realisasi Program / Kegiatan Tahun 2021									Unit Kerja Penanggung Jawab
			Target Kinerja		Realisasi Kinerja		Tingkat Realisasi Kinerja (%)	Pagu Anggaran (Rp.)	Realisasi Anggaran (%)	Tingkat Realisasi Anggaran (%)		
1.05.02	**PROGRAM PENINGKATAN KETENTERAMAN DAN KETERTIBAN UMUM**	**CAPAIAN PENYELESAIAN PELANGGARAN K3 (KETERTIBAN, KETENTERAMAN, KEINDAHAN)**	**100**	**%**		**%**		**956.657.400**	**358.251.600**	**37,45**		**SATPOL. PP**
1.05.02.2.01	**Penanganan Gangguan Ketenteraman dan Ketertiban Umum dalam 1 (satu) Daerah Kabupaten / Kota**	**Jumlah Penanganan Gangguan Ketenteraman dan Ketertiban Umum**	**7**	**Kegiatan**	**4**	**Kegiatan**	**57%**	**815.569.275**	**274.696.225**	**33,68**		
1.05.02.2.01.01	Pencegahan Gangguan Ketenteraman dan Ketertiban Umum melalui Deteksi Dini dan Cegah Dini, Pembinaan dan Penyuluhan, Pelaksanaan Patroli, Pengamanan dan Pengawalan	Jumlah Kasus Gangguan Ketenteraman dan Ketertiban Umum yang Dicegah Melalui Deteksi Dini dan Cegah Dini, Pembinaan dan Penyuluhan, Pelaksanaan Patroli, Pengamanan, dan Pengawalan	12	Kasus	3	Kasus	25%	51.117.075	16.673.825	32,62		
1.05.02.2.01.02	Penindakan atas Gangguan Ketenteraman dan Ketertiban Umum dalam 1 (satu) Daerah Kabupaten / Kota	Jumlah Kasus Gangguan Ketenteraman dan Ketertiban Umum berdasarkan Perda dan Perkada Melalui Penertiban dan Penanganan Unjuk Rasa dan Kerusuhan Massa yang Dilakukan Penindakan	12	Dok	3	dok	25%	435.750.000	157.454.700	36,13		
1.05.02.2.01.03	Koordinasi Penyelenggaraan Ketenteraman dan Ketertiban Umum serta Perlindungan Masyarakat Tingkat Kabupaten / Kota	Jumlah Dokumen Hasil Pelaksanaan Koordinasi Penyelenggaraan Ketenteraman, Ketertiban Umum dan Perlindungan Masyarakat Tingkat Kabupaten/Kota	12	Dok	3	Dok	25%	236.021.000	88.400.000	37,45		
1.05.02.2.01.04	Pemberdayaan Perlindungan Masyarakat dalam rangka Ketenteraman dan Ketertiban Umum	Jumlah Dokumen yang Memuat Hasil Pemberdayaan Perlindungan Masyarakat dalam rangka Ketenteraman dan Ketertiban Umum	100	Dok	30	Dok	30%	20.212.500	10.780.000	53,33		
1.05.02.2.01.05	Peningkatan Kapasitas SDM Satuan Polisi Pamong Praja dan Satuan Perlindungan Masyarakat termasuk dalam Pelaksanaan Tugas yang Bernuansa Hak Asasi Manusia	Jumlah SDM Satuan Polisi Pamongpraja dan Satuan Perlindungan Masyarakat yang Ditingkatkan Kapasitasanya	80	Orang	0	Orang	0%	44.378.000		0,00		
1.05.02.2.01.07	Kerjasama antar Lembaga dan Kemitraan dalam Teknik Pencegahan dan Penanganan Gangguan Ketenteraman dan Ketertiban Umum	Jumlah Sarana dan Prasarana Ketenteraman dan Ketertiban Umum yang Tersedia	10	Unit	0	Unit	0%	16.300.000		0,00		
1.05.02.2.01.09	Penyusunan SOP Ketertiban Umum dan Ketenteraman Masyarakat	Jumlah Laporan Penyediaan Layanan Dampak Penegakan Perda dan Perkada yang Terlayani	6	Laporan	0	Laporan	0%	11.790.700	1.387.700	11,77		
1.05.02.2.02	**Penegakan Peraturan Daerah Kabupaten/Kota dan Peraturan Bupati/Wali Kota**	**Jumlah Penegakan Peraturan Daerah Kabupaten tersusun**	**36**	**Laporan**	**6**	**Laporan**	**17%**	**45.494.325**	8.211.575	**18,05**		
1.05.02.2.02.01	Sosialisasi Penegakan Peraturan Daerah dan Peraturan Bupati/Wali Kota	Jumlah Laporan Hasil Pelaksanaan Sosialisasi Penegakan Perda/Perkada kepada Masyarakat/Kelompok Masyarakat/Pelaku Usaha/	12	Laporan	3	Laporan	25%	16.923.750	811.500	4,80		

Kode	Urusan / Bidang Urusan Pemerintahan Daerah dan Program / Kegiatan	Indikator Kinerja Program (Outcome) / Kegiatan (Output)	Target dan Realisasi Program / Kegiatan Tahun 2021								Unit Kerja Penanggung Jawab
			Target Kinerja		Realisasi Kinerja		Tingkat Realisasi Kinerja (%)	Pagu Anggaran (Rp.)	Realisasi Anggaran (%)	Tingkat Realisasi Anggaran (%)	
1.05.02.2.02.02	Pengawasan atas Kepatuhan terhadap Pelaksanaan Peraturan Daerah dan Peraturan Bupati/Wali Kota	Jumlah Laporan Hasil Pelaksanaan Pengawasan yang Dilakukan Terhadap Kepatuhan Terhadap Pelaksanaan Peraturan Daerah dan Peraturan Bupati/Wali Kota	12	Laporan	3	Laporan	25%	20.100.000	6.032.500	30,01	
1.05.02.2.02.03	Penanganan atas Pelanggaran Peraturan Daerah dan Peraturan Bupati / Walikota	Jumlah Laporan Pelaksanaan Penanganan Atas Pelanggaran Peraturan Daerah dan Peraturan Gubernur yang Dapat Ditangani Sesuai SOP	12	Laporan	0	Laporan	0%	8.470.575	1.367.575	16,15	
1.05.02.2.03	**Pembinaan Penyidik Pegawai Negeri Sipil (PPNS) Kabupaten/Kota**	**Jumlah Lapran Pembinaan penyidik Pegawai Negeri Sipil (PPNS)**	**2**	**Laporan**	**2**	**Laporan**	**100%**	**95.593.800**	**75.343.800**	**78,82**	
1.05.02.2.03.01	Pengembangan Kapasitas dan Karier PPNS	Jumlah Laporan Hasil Pelaksanaan Peningkatan Kapasitas Pejabat PPNS dalam Mendukung Penyelenggaraan Ketertiban Umum dan Ketenteraman Masyarakat serta Penegakan Perda dan Perkada	2	Laporan	2	Laporan	100%	95.593.800	75.343.800	78,82	
1.05.04	**PROGRAM PENCEGAHAN, PENANGGULANGAN, PENYELAMATAN KEBAKARAN DAN PENYELAMATAN NON KEBAKARAN**	**CAKUPAN PELAYANAN BENCANA KEBAKARAN KABUPATEN/KOTA**	**5**	**%**	**0**	**%**	**0%**	**199.007.650**	**45.084.250**	**22,65**	**SATPOL. PP**
1.05.04.2.01	**Pencegahan, Pengendalian, Pemadaman, Penyelamatan, dan Penanganan Bahan Berbahaya dan Beracun, Kebakaran Dalam Daerah Kabupaten/Kota**	**Jumlah Tanggap (response time rate) di Wilayah Manajemen Kebakaran**	**7**	**Laporan**	**1**	**Laporan**	**14%**	**185.848.650**	45.084.250	**24,26**	
1.05.04.2.01.02	Pemadaman dan Pengendalian Kebakaran dalam Daerah Kabupaten/Kota	Jumlah Laporan Hasil Pelaksanaan Kegiatan Kesiapsiagaan Petugas Piket dan Pemadaman Kebakaran dalam Daerah Kabupaten/Kota	7	Laporan	1	Laporan	14%	185.848.650	46.084.250	24,80	
1.05.04.2.03	**Investigasi Kejadian Kebakaran**	**Luas Wilayah Manajemen Kebakaran di Kabupaten**	**1**	**Dok**	**0**	**Dok**	**0%**	**13.159.000**		**0,00**	
1.05.04.2.01.01	Investigasi Kejadian Kebakaran, meliputi Penelitian dan Pengujian Penyebab Kejadian Kebakaran	Jumlah Dokumen yang Memuat Hasil Kejadian Kebakaran yang Dilakukan Investigasi Lanjutan Meliputi Penelitian dan Pengujian dan Penelitian	1	Dok	0	Dok	0%	13.159.000		0,00	
1.05.01.4	**BADAN PENANGGULANGAN BENCANA DAERAH**							**3.015.428.297**	**992.906.835**	**32,93%**	
1.05.01	**PROGRAM PENUNJANG URUSAN PEMERINTAH DAERAH**	**CAKUPAN PELAYANAN ADMINSTRASI PERKANTORAN**						**2.695.428.297**	**992.906.835**	**36,84%**	
1.05.01.2.02	**Administrasi Keuangan Perangkat Daerah**	**Jumlah Dokumen Pertanggung Jawaban Keuangan**						**2.136.989.934**	**809.245.491**	**37,87%**	
1.05.01.2.02.01	Penyediaan Gaji dan Tunjangan ASN							2.136.989.934	803.760.741	37,61%	
1.05.01.2.06	**Administrasi Umum Perangkat Daerah**	**Jumlah Layanan Adminstrasi Umum Barang dan Jasa**						**29.216.575**	**5.484.750**	**18,77%**	

Kode	Urusan / Bidang Urusan Pemerintahan Daerah dan Program / Kegiatan	Indikator Kinerja Program (Outcome) / Kegiatan (Output)	Target dan Realisasi Program / Kegiatan Tahun 2021									Unit Kerja Penanggung Jawab
			Target Kinerja		Realisasi Kinerja		Tingkat Realisasi Kinerja (%)	Pagu Anggaran (Rp.)	Realisasi Anggaran (%)	Tingkat Realisasi Anggaran (%)		
1.05.01.2.06.02	Penyediaan Peralatan dan Perlengkaan Kantor	Jumlah Peralatan dan Perlengkapan Kantor						29.216.575	5.484.750	18,77%		
1.05.01.2.08	**Penyediaan Jasa Penunjang Urusan Pemerintah Daerah**	**Jumlah Layanan Adminstrasi Umum Barang dan Jasa**						**410.229.288**	**153.151.994**	**37,33%**		
1,05,01,2,08,02	Penyediaan Jasa Komunikasi, Sumber Daya Air dan Listrik	Struk Pembayaran Telepon, Internet, Air dan Listrik						32.142.588	10.677.235	**33,22%**		
5.1.02.01.01.0024	Penyediaan Jasa Pelayanan Umum Kantor	Iuran BPJS Kesehatan dan Ketenagakerjaan, Jasa Kebersihan Kantor, Jasa Pelaksana adminstrasi keuangan, Jasa Petugas Kebersihan kantor, jasa sopir, jasa Tenaga Adminstrasi, JasaTenaga Operator Komputer, Jasa Tenaga Pengaman						378.086.700	142.474.759	37,68%		
5.1.02.01.01.0029	**Pemeliharaan Barang Milik Daerah Penunjang Urusan Pemerintah Daerah**	**Jumlah Layanan Adminstrasi Umum Barang dan Jasa**						**118.992.500**	**25.024.600**	**21,03%**		
1.05.01. 2.09.01	Penyediaan Jasa Pemeliharaan, Biaya Pemeliharaan dan Pajak Kendaraan Perorangan Dinas atau Kendaraan Dinas Jabatan	Terpeliharanya Kendaraan Dinas Kantor						118.992.500	25.024.600	21,03%		
1.05.03	**PROGRAM PENANGGULANGAN BENCANA DAERAH**	**Persentase Perbaikan Sarana dan Prasarana Pasca Bencana, Persentase Koran Bencana Yang dievakuasi dengan Menggunakan sarana/prasarana Tanggap Darurat lengkap, Persentase Penanganan Korban Pasca Bencana**						**320.000.000**	**-**	**0,00%**		
1.05.03.2.02	**Pelayanan Pencegahan dan Kesiapsiagan Terhadap Bencana**	**Jumlah Wilayah Bencana yang Tertangani**						**320.000.000**	**-**	**0,00%**		
1.05.03.2.02.07	Penanganan Pasca Bencana Kabupaten/Kota	Telaksannya Kegiatan Penanganan Pasca Bencana						320.000.000		0,00%		
1.06	**URUSAN PEMERINTAHAN BIDANG SOSIAL**							**6.450.144.664**	**1.874.245.758**	**29,06**		
	DINAS SOSIAL							**6.450.144.664**	**1.874.245.758**	**29,06**		
1.06.01	**PROGRAM PENUNJANG URUSAN PEMERINTAHAN DAERAH KABUPATEN BUOL**	**CAKUPAN LAYANAN PERKANTORAN**	**100**	**%**	**3**	**%**	**3**	**5.435.646.714**	**1.824.460.758**	**33,56**	**Sekretariat**	
1.06.01.2.01	**Perencanaan, Penganggaran,dan Evaluasi Kinerja Perangkat Daerah**	**Jumlah Dokumen Perencanaan, Penganggaran,dan Evaluasi Kinerja Perangkat Daerah yang tersusun**	**19**	**Dokumen**	**8**	**Dokumen**	**42,11**	**165.223.000**	**95.149.800**	**57,59**		
1.06.01.2.01.01	Penyusunan Dokumen Perencanaan Perangkat Daerah	Jumlah Dokumen Perencanaan Perangkat Daerah	3	Dokumen	2	Dokumen	66,67	127.241.250	88.526.800	69,57		
1.06.01.2.01.02	Koordinasi dan Penyusunan Dokumen RKA-SKPD	Jumlah Dokumen RKA-SKPD dan Laporan Hasil Koordinasi Penyusunan Dokumen RKA-SKPD	4	Dokumen	2	Dokumen	50,00	6.662.750	-	0,00		
1.06.01.2.01.03	Koordinasi dan Penyusunan Dokumen Perubahan RKA-SKPD	Jumlah Dokumen Perubahan RKA-SKPD dan Laporan Hasil Koordinasi Penyusunan Dokumen Perubahan RKA-SKPD	4	Dokumen	2	Dokumen	50,00	11.330.750	-	0,00		
1.06.01.2.01.04	Koordinasi dan Penyusunan DPA-SKPD	Jumlah Dokumen DPA-SKPD dan Laporan Hasil Koordinasi Penyusunan Dokumen DPA-SKPD	4	Dokumen	2	Dokumen	50,00	6.662.750	-	0,00		

Kode	Urusan / Bidang Urusan Pemerintahan Daerah dan Program / Kegiatan	Indikator Kinerja Program (Outcome) / Kegiatan (Output)	Target dan Realisasi Program / Kegiatan Tahun 2021								Unit Kerja Penanggung Jawab
			Target Kinerja		Realisasi Kinerja		Tingkat Realisasi Kinerja (%)	Pagu Anggaran (Rp.)	Realisasi Anggaran (%)	Tingkat Realisasi Anggaran (%)	
1.06.01.2.01.05	Koordinasi dan Penyusunan Perubahan DPA-SKPD	Jumlah Dokumen Perubahan DPA-SKPD dan Laporan Hasil Koordinasi Penyusunan Dokumen Perubahan DPA-SKPD	4	Dokumen	2	Dokumen	50,00	6.662.750	-	0,00	
1.06.01.2.01.06	Koordinasi dan Penyusunan Laporan Capaian Kinerja dan Ikhtisar Realisasi Kinerja SKPD	Jumlah Laporan Capaian Kinerja dan Ikhtisar Realisasi Kinerja SKPD dan Laporan Hasil Koordinasi Penyusunan Laporan Capaian Kinerja dan Ikhtisar Realisasi Kinerja SKPD	12	Laporan	6	Laporan	50,00	6.662.750	6.623.000	99,40	
1.06.01.2.02	**Administrasi Keuangan Perangkat Daerah**	**Jumlah Kegiatan Administrasi Keuangan Perangkat Daerah yang tersusun**	**2**	**Kegiatan**	**2**	**Kegiatan**	**100,00**	**3.603.435.618**	**1.396.697.545**	**38,76**	
1.06.01.2.02.01	Penyediaan Gaji dan Tunjangan ASN	Jumlah Orang yang Menerima Gaji dan Tunjangan ASN	46	Orang	6	Orang	13,04	3.586.537.986	1.395.413.045	38,91	
1.06.01.2.02.05	Koordinasi dan Penyusunan Laporan Keuangan Akhir Tahun SKPD	Jumlah Laporan Keuangan Akhir Tahun SKPD dan Laporan Hasil Koordinasi Penyusunan Laporan Keuangan Akhir Tahun SKPD	2	Laporan	1	Laporan	50,00	4.180.000	-	0,00	
1.06.01.2.02.07	Koordinasi dan Penyusunan Laporan Keuangan Bulanan/Triwulan/Semesteran SKPD	Jumlah Laporan Keuangan Bulanan/ Triwulanan/ Semesteran SKPD dan Laporan Koordinasi Penyusunan Laporan Keuangan Bulanan/Triwulanan/Semesteran SKPD	12	Laporan	6	Laporan	50,00	12.717.632	1.284.500	10,10	
1.06.01.2.03	**Adminstrasi Barang Milik Daerah pada Perangkat Daerah**	**Jumlah Kegiatan Penyusunan Dokumen Barang Milik Daerah pada Perangkat Derah**	**1**	**Kegiatan**	**6**	**Kegiatan**	**600,00**	**3.180.000**	**-**	**0,00**	
1.06. 01.2.03.05	Rekonsiliasi dan Penyusunan Laporan Barang Milik Daerah pada SKPD	Rekonsiliasi dan Penyusunan Laporan Barang Milik Daerah pada SKPD	12	Laporan	6	Laporan	50,00	3.180.000	-	0,00	
1.06.01.2.06	**Administrasi Umum Perangkat Daerah**	**Jumlah Kegiatan Layanan Administrasi Umum Perangkat Daerah yang terlaksana**	**7**	**Kegiatan**	**6**	**Kegiatan**	**85,71**	**657.525.090**	**206.485.913**	**31,40**	
1.06.01.2.06.02	Penyediaan Peralatan dan Perlengkapan Kantor	Jumlah Paket Peralatan dan Perlengkapan Kantor yang Disediakan	10	Paket	5	Paket	50,00	129.446.250	-	0,00	
1.06.01.2.06.03	Penyediaan Peralatan Rumah Tangga	Jumlah Paket Peralatan Rumah Tangga yang Disediakan	16	Paket	8	Paket	50,00	9.692.850	4.782.500	49,34	
1.06.01.2.06.04	Penyediaan Bahan Logistik Kantor	Jumlah Paket Bahan Logistik Kantor yang Disediakan	60	Paket	30	Paket	50,00	169.771.440	80.902.080	47,65	
1.06.01.2.06.05	Penyediaan Barang Cetakan dan Penggandaan	Jumlah Paket Barang Cetakan dan Penggandaan yang Disediakan	50	Paket	12000	Paket	24000,00	21.877.750	8.563.875	39,14	
1.06.01.2.06.06	Penyediaan Bahan Bacaan dan Peraturan Perundang-undangan	Jumlah Dokumen Bahan Bacaan dan Peraturan Perundang-Undangan yang Disediakan	10	Dokumen	3	Dokumen	30,00	3.600.000	450.000	12,50	
1.06.01.2.06.08	Fasilitasi Kunjungan Tamu	Jumlah Laporan Fasilitasi Kunjungan Tamu	10	Laporan	4	Laporan	40,00	17.457.000	7.268.000	41,63	
1.06.01.2.06.09	Penyelenggaraan Rapat Koordinasi dan Konsultasi SKPD	Jumlah Laporan Penyelenggaraan Rapat Koordinasi dan Konsultasi SKPD	40	Laporan	17	Laporan	42,50	305.679.800	104.519.458	34,19	
1.06.01.2.08	**Penyediaan Jasa Penunjang Urusan Pemerintah Daerah**	**Jumlah Kegiatan Jasa Penunjang Urusan Pemerintahan Daerah Yang Terlaksana**	**3**	**Kegiatan**	**15**	**Kegiatan**	**500,00**	**494.361.456**	**126.127.500**	**25,51**	
1.06.01.2.08.02	Penyediaan Jasa Komunikasi, Sumber Daya Air dan Listrik	Jumlah Laporan Penyediaan Jasa Komunikasi, Sumber Daya Air dan Listrik yang Disediakan	12	Laporan	6	Laporan	50,00	71.345.200	15.007.500	21,04	
1.06.01.2.08.03	Penyediaan Jasa Peralatan dan Perlengkapan Kantor	Jumlah Laporan Penyediaan Jasa Peralatan dan Perlengkapan Kantor yang Disediakan	12	Laporan	4	Laporan	33,33	32.100.000	2.400.000	7,48	

Kode	Urusan / Bidang Urusan Pemerintahan Daerah dan Program / Kegiatan	Indikator Kinerja Program (Outcome) / Kegiatan (Output)	Target dan Realisasi Program / Kegiatan Tahun 2021								Unit Kerja Penanggung Jawab
			Target Kinerja		Realisasi Kinerja		Tingkat Realisasi Kinerja (%)	Pagu Anggaran (Rp.)	Realisasi Anggaran (%)	Tingkat Realisasi Anggaran (%)	
1.06.01.2.08.04	Penyediaan Jasa Pelayanan Umum Kantor	Jumlah Laporan Penyediaan Jasa Pelayanan Umum Kantor yang Disediakan	12	Laporan	4	Laporan	33,33	390.916.256	108.720.000	27,81	
1.06.01.2.09	**Pemeliharaan Barang Milik Daerah Penunjang Urusan Pemerintahan Daerah**	**Jumlah Barang Milik Daerah Penunjang Urusan Pemerintahan Daerah Yang Terpelihara**	**2**	**Kegiatan**	**0**	**Kegiatan**	**0,00**	**511.921.550**	**-**	**0,00**	
1.06.01.2.09.01	Penyediaan Jasa Pemeliharaan, Biaya Pemeliharaan dan Pajak Kendaraan Perorangan Dinas atau Kendaraan Dinas Jabatan	Jumlah Kendaraan Perorangan Dinas atau Kendaraan Dinas Jabatan yang Dipelihara dan dibayarkan Pajaknya	26	Unit	0	Unit	0,00	208.190.000	-	0,00	
1.06.01.2.09.09	Pemeliharaan/Rehabilitasi Gedung Kantor dan Bangunan Lainnya	Jumlah Gedung Kantor dan Bangunan Lainnya yang Dipelihara/Direhabilitasi	1	Unit	0	Unit	100,00	303.731.550	-	0,00	
01:06:02	**PROGRAM PEMBERDAYAAN SOSIAL**	**CAKUPAN PEMBERDAYAAN BAGI PSKS**	**100**	**%**	**3**	**%**	**3,00**	**284.476.100**	**7.585.000**	**2,67**	
1.06.02.2.02	**Pengumpulan Sumbangan dalam Daerah Kabupaten/Kota**	**Jumlah Kegiatan Pengumpulan Sumbangan Dalam Daerah Yang Terlaksana**	**1**	**Kegiatan**	**1**	**Kegiatan**	**100,00**	**43.797.600**	**1.230.000**	**2,81**	
1.06.02.2.02.01	Koordinasi dan Sinkronisasi Penerbitan Izin Undian Gratis Berhadiah dan Pengumpulan Uang atau Barang	Jumlah Dokumen Hasil Koordinasi dan Sinkronisasi Penerbitan Izin Undian Gratis Berhadiah dan Pengumpuan Uang atau Barang	11	Dokumen	2	Kecama Dokumen	100,00	43.797.600	1.230.000	2,81	
1.06.02.2.03	**Pengembangan Potensi Sumber Kesejahteraan Sosial Daerah Kabupaten/Kota**	**Jumlah Kegiatan Pengembangan Potensi Sumber Kesejahteraan Sosial Daerah Kabupaten/Kota Yang diberdayakan**	**3**	**Kegiatan**	**1**	**Kegiatan**	**33,33**	**240.678.500**	**6.355.000**	**2,64**	
1.06.02.2.03.01	Peningkatan Kemampuan Potensi Pekerja Sosial Masyarakat Kewenangan Kabupaten/Kota	Jumlah Orang Mendapat Peningkatan Kapasitas Pekerja Sosial Masyarakat Kewenangan Kabupaten/Kota	6	Orang	2	Orang	33,33	135.123.500	3.405.000	2,52	
1.06.02.2.03.02	Peningkatan Kemampuan Potensi Tenaga Kesejahteraan Sosial Kecamatan Kewenangan Kabupaten/Kota	Jumlah Tenaga Kesejahteraan Sosial Kecamatan Kewenangan Kabupaten/Kota Yang Meningkat Kapasitasnya Kewenangan Kabupaten/Kota	6	Orang	2	Orang	33,33	31.315.000	2.450.000	7,82	
1.06.02.2.03.03	Peningkatan Kemampuan Potensi Sumber Kesejahteraan Sosial Kelembagaan Masyarakat Kewenangan Kabupaten/Kota	Jumlah Keluarga Yang Meningkat Kapasitasnya Kewenangan Kabupaten/Kota	10	Keluarga	2	Keluarga	20,00	16.230.000	250.000	1,54	
1.06.02.2.03.05	Peningkatan Kemampuan Sumber Daya Manusia dan Penguatan Lembaga Konsultasi Kesejahteraan Keluarga (LK3)	Jumlah Sertifikat yang dari hasil Peningkatan Sumber Daya Manusia dan Lembaga Konsultasi Kesejahteraan Keluarga (LK3) Kewenangan Kabupaten/Kta	4	Sertifikat	1	Sertifikat	25,00	58.010.000	250.000	0,43	
01:06:04	**PROGRAM REHABILITASI SOSIAL**	**CAKUPAN REHABILITASI SOSIAL BAGI PMKS**	**100**	**%**	**3**	**%**	**92,00**	**299.780.400**	**11.330.000**	**3,78**	**Bidang Rehsos**
1.06.04.2.01	**Rehabilitasi Sosial Dasar Penyandang Disabilitas Terlantar, Anak Terlantar, Lanjut Usia Terlantar, serta Gelandangan Pengemis di Luar Panti Sosial**	**Jumlah Kegiatan Rehabilitasi Sosial Dasar Penyandang Disabilitas Terlantar, Anak Terlantar, Lanjut Usia Terlantar, serta Gelandangan Pengemis di Luar Panti Sosial**	**1**	**Kegiatan**	**1**	**Kegiatan**	**100,00**	**157.181.200**	**4.380.000**	**2,79**	
1.06.04.2.01.01	Penyediaan Permakanan	Jumlah Orang Yang Mendapatkan Pemenuhan Kebutuhan Permakanan Sesuai Dengan Standar Gizi Minimal Kewenangan Kabupaten/Kota	16	Orang	6	Orang	37,50	79.261.200	2.175.000	2,74	

Kode	Urusan / Bidang Urusan Pemerintahan Daerah dan Program / Kegiatan	Indikator Kinerja Program (Outcome) / Kegiatan (Output)	Target dan Realisasi Program / Kegiatan Tahun 2021								Unit Kerja Penanggung Jawab
			Target Kinerja		Realisasi Kinerja		Tingkat Realisasi Kinerja (%)	Pagu Anggaran (Rp.)	Realisasi Anggaran (%)	Tingkat Realisasi Anggaran (%)	
1.06.04.2.01.03	Penyediaan Alat Bantu	Jumlah Orang Yang Mendapatkan Alat Bantu dan Alat Bantu Peraga Sesuai Kebutuhan Kewenangan Kabupaten/Kota	16	Orang	6	Orang	37,50	77.920.000	2.205.000	2,83	
1.06.04.2.02	**Rehabilitasi Sosial Penyandang Masalah Kesejahteraan Sosial (PMKS) Lainnya bukan Korban HIV/AIDS dan NAPZA di Luar Panti Sosial**	**Jumlah Kegiatan Rehabilitasi Sosial Penyandang Masalah Kesejahteraan Sosial (PMKS) Lainnya bukan Korban HIV/AIDS dan NAPZA di Luar Panti Sosial Yang Ditingkatkan**	**1**	**Kegiatan**	**1**	**Kegiatan**	**100,00**	**142.599.200**	**6.950.000**	**4,87**	
1.06.04.2.02.05	Penyediaan Alat Bantu	Jumlah Orang Yang Mendapatka Alat Bantu dan Alat Bantu Peraga Sesuai Kebutuhan Kewenangan Kabupaten/Kota	16	Orang	3	Orang	18,75	101.657.600	4.520.000	4,45	
1.06.04.2.02.14	Kerjasama Antar Lembaga dan Kemitraan dalam Pelaksanaan Rehabilitasi Sosial Kabupaten/Kota	Jumlah Dokumen Hasil Koordinasi dan Kerjasama antar Lembaga dan Kemitraan dalam Pelaksanaan Rehabilitasi Sosial Kabupaten/Kota	11	Dokumen	1	Dokumen	9,09	40.941.600	2.430.000	5,94	
1.06.05	**PROGRAM PERLINDUNGAN DAN JAMINAN SOSIAL**	**CAKUPAN PERLINDUNGAN DAN JAMINAN SOSIAL BAGI FAKIR MISKIN**	**100**	**%**	**13**	**%**	**13,00**	**199.997.300**	**24.080.000**	**12,04**	**Bidang Fakir Miskin**
1.06.05.2.02	**Pengelolaan Data Fakir Miskin Cakupan Daerah Kabupaten/Kota**	**Jumlah Kegiatan Pengelolaan Data Fakir Miskin Cakupan Daerah Kabupaten/Kota Yang Terdata/Tervalidasi**	**3**	**Kegiatan**	**1**	**Kegiatan**	**33,33**	**199.997.300**	**24.080.000**	**12,04**	
1.06.05.2.02.01	Pendataan Fakir Miskin Cakupan Daerah Kabupaten/ Kota	Jumlah Fakir Miskin Cakupan Daerah Kabupaten/Kota Yang di data	65	Orang	30	Orang	46,15	42.885.800	22.385.000	52,20	
1.06.05.2.02.02	Pengelolaan Data Fakir Miskin Cakupan Daerah Kabupaten/Kota	Jumlah Keluarga Yang Mendapatkan Pengentasan Fakir Miskin Kabupaten/Kota	12	Keluarga	-	Keluarga	-	24.952.000	-	-	
1.06.05.2.02.03	Fasilitasi Bantuan Sosial Kesejahteraan Keluarga	Jumlah keluarga Penerima Manfaat (KPM) Yang Mendapatkan Bantuan Sosial Kesejahteraan Keluarga Kewenangan Kabupaten/Kota	18	Keluarga	8	Keluarga	44,44	132.159.500	1.695.000	1,28	
1.06.06	**PROGRAM PENANGANAN BENCANA**	**CAKUPAN PENANGANAN BAGI KORBAN BENCANA ALAM/SOSIAL**	**100**	**%**	**2**	**%**	**2,00**	**230.244.150**	**6.790.000**	**2,95**	**Bidang Linjamsos**
1.06.06.2.01	**Perlindungan Sosial Korban Bencana Alam dan Sosial Kabupaten/Kota**	**Jumlah Kegiatan Perlindungan Sosial Korban Bencana Alam dan Sosial Kabupaten/Kota Yang tertangani**	**4**	**Kegiatan**	**1**	**Kegiatan**	**25,00**	**188.904.900**	**6.790.000**	**3,59**	
1.06.06.2.01.01	Penyediaan Makanan	Jumlah Orang Mendapatkan Permakanan 3x1 Hari dalam Masa Tanggap Darurat (Pengungsian) Kewenangan Kabupaten/Kota	40	Orang	6	Orang	15,00	70.009.900	3.960.000	5,66	
1.06.06.2.01.02	Penyediaan Sandang	Jumlah Orang yang Mendapatkan Pakaian dan Kelengkapan Lainnya yang Tersedia pada Masa Tanggap Darurat (Pengungsian) dan Pasca Bencana Kewenangan Kabupaten/Kota	40	Orang	6	Orang	15,00	51.750.000		0,00	

Kode	Urusan / Bidang Urusan Pemerintahan Daerah dan Program / Kegiatan	Indikator Kinerja Program (Outcome) / Kegiatan (Output)	Target dan Realisasi Program / Kegiatan Tahun 2021								Unit Kerja Penanggung Jawab
			Target Kinerja		Realisasi Kinerja		Tingkat Realisasi Kinerja (%)	Pagu Anggaran (Rp.)	Realisasi Anggaran (%)	Tingkat Realisasi Anggaran (%)	
1.06.06.2.01.04	Penanganan Khusus bagi Kelompok Rentan	Jumlah Orang yang Mendapatkan Pakaian dan Kelengkapan Lainnya yang Tersedia pada Masa Tanggap Darurat (Pengungsian) dan Pasca Bencana Kewenangan Kabupaten/Kota	40	Orang	5	Orang	12,50	51.572.500	2.830.000	5,49	
1.06.06.2.01.05	Pelayanan Dukungan Psikososial	Jumlah Korban Bencana yang Mendapatkan Layanan Dukungan Psikososial Kewenangan Kabupaten/Kota	40	Orang	6	Orang	15,00	15.572.500		0,00	
1.06.06.2.02	**Penyelenggaraan Pemberdayaan Masyarakat terhadap Kesiapsiagaan Bencana Kabupaten/Kota**	**Jumlah Kegiatan Penyelenggaraan Pemberdayaan Masyarakat terhadap Kesiapsiagaan Bencana Kabupaten/Kota Yang Terlaksana**	**2**	**Kegiatan**	**0**	**Kegiatan**	**0,00**	**41.339.250**	**-**	**0,00**	
1.06.06.2.02.01	Koordinasi, Sosialisasi dan Pelaksanaan Kampung Siaga Bencana	Jumlah Kampung yang Melaksanakan Koordinasi, Sosialisasi dan Pelaksanaan Kampung Siaga Bencana Kewenangan Kabupaten/Kota	1	Kampung	0	Kampung	0,00	20.669.625	-	0,00	
1.06.06.2.02.02	Koordinasi, Sosialisasi dan Pelaksanaan Taruna Siaga Bencana	Jumlah Orang yang Melaksanakan Koordinasi, Sosialisasi dan Pelaksanaan Taruna Siaga Bencana Kewenangan Kabupaten/Kota	40	Orang	0	Orang	0,00	20.669.625	-	0,00	
	URUSAN PEMERINTAHAN WAJIB YANG TIDAK BERKAITAN DENGAN PELAYANAN DASAR										
2,07	**URUSAN PEMERINTAHAN BIDANG TENAGA KERJA**							**4.660.475.312**	**1.681.979.374**	**36,1**	
2.07.01	**DINAS TENAGA KERJA DAN TRANSMIGRASI**							**4.660.475.312**	**1.681.979.374**	**36,09**	**Dinas Tenaga Kerja Dan Transmigrasi**
2.07.01	**PROGRAM PENUNJANG URUSAN PEMERINTAHAN DAERAH KABUPATEN/ KOTA**	**CAKUPAN LAYANAN PERKANTORAN**	**100**	**Persen**	**25**	**Persen**	**25**	**4.649.760.312**	**1.681.979.374**	**36,17**	
2.07.01.2.01	**Perencanaan, Penganggaran, dan Evaluasi Kinerja Perangkat Daerah**	**Jumlah Dokumen Perencanaan dan Kinerja yang tersusun**	**6**	**Dokumen**	**2**	**Dokumen**	**33**	**37.966.265**	**12.003.972**	**31,62**	
2.07.01.2.01.01	Penyusunan Dokumen Perencanaan Perangkat Daerah	Dokumen Renstra,Renja (Evaluasi dan Revisi Renstra) yang tersusun	4	Dok	1	Dok	25	27.375.515	6.918.222	25,27	
2.07.01.2.01.04	Koordinasi dan Penyusunan DPA-SKPD	Dokumen Penetapan DPA	1	Dok	1	Dok	100	3.368.500	1.308.750	38,85	
2.07.01.2.01.06	Koordinasi dan Penyusunan Laporan Capaian Kinerja dan Ikhtisar Realisasi Kinerja SKPD	Tersusunnya Dokumen Laporan SAKIP, LPPD, dan laporan lainya	1	Dok	0	Dok	-	7.222.250	3.777.000	52,30	
2.07.01.2.02	**Administrasi Keuangan Perangkat Daerah**	**Jumlah Dokumen Pertanggung Jawaban Keuangan**	**252**	**Dokumen**	**90**	**Dokumen**	**36**	**4.100.942.913**	**1.580.120.432**	**38,53**	
2.07.01.2.02.01	Penyediaan Gaji dan Tunjangan ASN	Daftar Gaji dan Tunjangan	14	Dokumen	6	Dokumen	43	4.051.952.683	1.561.750.373	38,54	
2.07.01.2.02.02	Penyediaan Administrasi Pelaksanaan Tugas ASN	SK dan Surat Tugas	12	Dokumen	5	Dokumen	42	7.659.590	1.000.000	13,06	
2.07.01.2.02.03	Pelaksanaan Penatausahaan dan Pengujian/Verifikasi Keuangan SKPD	SPPD dan SPJ	225	Dokumen	78	Dokumen	35	32.781.390	12.968.059	39,56	

Kode	Urusan / Bidang Urusan Pemerintahan Daerah dan Program / Kegiatan	Indikator Kinerja Program (Outcome) / Kegiatan (Output)	Target dan Realisasi Program / Kegiatan Tahun 2021								Unit Kerja Penanggung Jawab
			Target Kinerja		Realisasi Kinerja		Tingkat Realisasi Kinerja (%)	Pagu Anggaran (Rp.)	Realisasi Anggaran (%)	Tingkat Realisasi Anggaran (%)	
2.07.01.2.02.05	Koordinasi dan Penyusunan Laporan Keuangan Akhir Tahun SKPD	Laporan Keuangan Akhir Tahun	1	Dokumen	1	Dokumen	100	8.549.250	4.402.000	51,49	
2.07.01.2.03	**Administrasi Barang Milik Daerah pada Perangkat Daerah**	**Jumlah Layanan Administrasi Barang yang terkelola dengan baik**	**18**	**Dokumen**	**8**	**Dokumen**	**44**	**18.068.325**	**7.486.970**	**41,44**	
2.07.01.2.03.06	Penatausahaan Barang Milik Daerah pada SKPD	Dokumen Penatausahaan Barang Milik Daerah	18	Dokumen	8	Dokumen	44	18.068.325	7.486.970	41,44	
2.07.01.2.05	**Administrasi Kepegawaian Perangkat Daerah**	**Jumlah Laporan Kinerja ASN yang tersusun**	**12**	**Dokumen**	**0**	**Dokumen**	**-**	**2.925.850**	**-**	**-**	
2.07.01.2.05.05	Monitoring, Evaluasi, dan Penilaian Kinerja Pegawai	Dokumen Penilaian Kinerja Pegawai	12	Dokumen		Dokumen	-	2.925.850	-	-	
2.07.01.2.06	**Administrasi Umum Perangkat Daerah**	**Jumlah Layanan Administrasi Dan Umum**	**11**	**Kegiatan**		**Kegiatan**	**-**	**188.295.956**	**20.566.000**	**10,92**	
2.07.01.2.06.01	Penyediaan Komponen Instalasi Listrik/Penerangan Bangunan Kantor	Jumlah Komponen Listrik dan Penerangan	84	buah / set		buah / set	-	21.085.090	-	-	
2.07.01.2.06.04	Penyediaan Bahan Logistik Kantor	Jumlah Bahan Logistik Kantor	1400	Buah / dos	41	Buah / dos	3	56.627.550	1.000.000	1,77	
2.07.01.2.06.05	Penyediaan Barang Cetakan dan Penggandaan	Jumlah Barang Cetakan dan Penggandaan	5281	Lembar / Meter		Lembar / Meter	-	6.809.616	-	-	
2.07.01.2.06.09	Penyelenggaraan Rapat Koordinasi dan Konsultasi SKPD	Rumusan Kebijakan yang dihasilkan pada koordinasi dan konsultasi	12	Dok/Keg	4	Dok/Keg	33	103.773.700	19.566.000	18,85	
2.07.01.2.08	**Penyediaan Jasa Penunjang Urusan Pemerintahan Daerah**	**Jumlah Jasa Penunjang Urusan Pemerintahan Daerah**	**63**	**Jasa/Kegiatan**		**Jasa/Kegiatan**	**-**	**291.226.003**	**61.802.000**	**21,22**	
2.07.01.2.08.02	Penyediaan Jasa Komunikasi, Sumber Daya Air dan Listrik	Jasa Komunikasi, Sumber Daya Air dan Listrik	34	Struck / notice	6	Struck / notice	18	43.842.403	5.002.000	11,41	
2.07.01.2.08.03	Penyediaan Jasa Pelayanan Umum Kantor	Jasa Pelayanan Umum Kantor	29	Orang	7	Orang	24	247.383.600	56.800.000	22,96	
2.07.01.2.09	**Pemeliharaan Barang Milik Daerah Penunjang Urusan Pemerintahan Daerah**	**Jumlah Barang Milik Daerah yang terpelihara dan Berfungsi dengan Baik**	**28**	**Notice / Unit**		**Notice / Unit**	**-**	**10.335.000**	**-**	**-**	
2.07.01.2.09.02	Penyediaan Jasa Pemeliharaan, Biaya Pemeliharaan, Pajak, dan Perizinan Kendaraan Dinas Operasional atau Lapangan	Jumlah Jasa Pemeliharaan Kendaraan Dinas Operasional atau Lapangan	3	Notice / Unit		Notice / Unit	-	1.275.000	-	-	
2.07.01.2.09.04	Pemeliharaan Peralatan dan Mesin Lainnya	Jumlah Peralatan dan Mesin Lainnya yang terpelihara	25	Unit		Unit	-	9.060.000	-	-	
2.07.03	**PROGRAM PELATIHAN KERJA DAN PRODUKTIVITAS TENAGA KERJA**	**PERSENTASE PELATIHAN KERJA DAN PRODUKTIFITAS TENAGA KERJA**	**100**	**Persen**		**Persen**	**-**	**5.565.000**	**-**	**-**	
2.07.03.2.01	**Pelaksanaan Pelatihan berdasarkan Unit Kompetensi**	**Jumlah Pencari Kerja Yang Mendapatkan Pelatihan Berbasis Kompetensi**	**21**	**Orang**		**Orang**	**-**	**5.565.000**	**-**	**-**	
2.07.03.2.01.01	Proses Pelaksanaan Pendidikan dan Pelatihan Keterampilan bagi Pencari Kerja berdasarkan Klaster Kompetensi	Jumlah Pencari Kerja Yang Mendapatkan Pelatihan Berdasarkan Klaster Kompetensi	21	Orang		Orang	-	5.565.000		-	
2.07.04	**PROGRAM PENEMPATAN TENAGA KERJA**	**BESARAN PENCARI KERJA YANG TERDAFTAR DAN DITEMPATKAN**	**50**	**Persen**		**Persen**	**-**	**5.150.000**	**-**	**-**	
2.07.04.2.03	**Pengelolaan Informasi Pasar Kerja**	**Jumlah Informasi pasar kerja yang terkelola**	**12**	**Laporan**		**Laporan**	**-**	**5.150.000**	**-**	**-**	
2.07.04.2.03.02	Pelayanan dan Penyediaan Informasi Pasar Kerja Online	Jumlah Aplikasi pasar kerja Yang terpelihara	1	Aplikasi		Aplikasi	-	5.150.000	-	-	
2,8	**URUSAN PEMERINTAHAN BIDANG PEMBERDAYAAN PEREMPUAN DAN PERLINDUNGAN ANAK**							**507.084.725**	**94.062.700**	**65,77**	

Kode	Urusan / Bidang Urusan Pemerintahan Daerah dan Program / Kegiatan	Indikator Kinerja Program (Outcome) / Kegiatan (Output)	Target dan Realisasi Program / Kegiatan Tahun 2021										Unit Kerja Penanggung Jawab
			Target Kinerja		Realisasi Kinerja		Tingkat Realisasi Kinerja (%)	Pagu Anggaran (Rp.)	Realisasi Anggaran (%)	Tingkat Realisasi Anggaran (%)			
2,8	**DINAS PEMBERDAYAAN PEREMPUAN DAN PERLINDUNGAN ANAK**							**507.084.725**	**94.062.700**	**65,77**			
2.08.02	**PROGRAM PENGARUSUTAMAAN GENDER DAN PEMBERDAYAAN PEREMPUAN**	**PERSENTASE PENGARUSUTAMAAN GENDER DAN PEMBERDAYAAN PEREMPUAN**	**100**	**%**	**28**	**%**		**15.000.000**	**2.800.000**	**18,67**			**BID. P3A**
2.08.02.2.01	**Pelembagaan Pengarusutamaan Gender (PUG) Pada Lembaga Pemerintah Kewenangan Kab./Kota**	**Jumlah Kegiatan Pelembagaan Pengarusutamaan Gender (Pug) Pada Lembaga Pemerintah Kewenangan Kab./Kota**	**2**	**Kegiatan**	**1**	**Kegiatan**	**50**	**15.000.000**	**2.800.000**	**18,67**			
2.08.02.2.01.04	Sosialisasi kebijakan Pelaksanaan PUG termasuk PPRG	Jumlah Perangkat Daerah yang Mengikuti Sosialisasi Kebijakan Pelaksanaan Pengarustamaan Gender (PUG) Termasuk Perencaan Pembangunan Responsif Gender (PPRG) Kewenangan Kabupaten/Kota	2	Kegiatan	1	Kegiatan	50	15.000.000	2.800.000	18,67			
2.08.03	**PROGRAM PERLINDUNGAN PEREMPUAN**	**CAKUPAN PERLINDUNGAN PEREMPUAN**	**1**	%		%		**166.798.425**	**63.818.450**	**38,26**			**BID. P3A**
2.08.03.2.02	**Penyediaan Layanan Rujukan Lanjutan Bagi Perempuan Korban Kekerasan Yang Memerlukan Koordinasi Kewenangan Kabupaten/Kota**	**Jumlah Kegiatan Layanan Rujukan Lanjutan Bagi Perempuan Korban Kekerasan Yang Memerlukan Koordinasi Kewenangan Kabupaten/Kota**	**1**	**Kegiatan**	1	**Kegiatan**	**100**	**166.798.425**	**63.818.450**	**38,26**			
2.08.03.2.02.02	Koordinasi dan sinkronisasi pelaksanaan penyediaan layanan rujukan lanjutan bagi perempuan korban kekerasan kewenangan kabupaten/kota	Jumlah Layanan Tindak Lanjut Pengaduan yang Memerlukan Koordinasi dan Sinkronisasi bagi Perempuan Korban Kekerasan Kewenangan Kabupaten/Kota	60	layanan	35	layanan	58	166.798.425	63.818.450	**38,26**			
2.08.04	**PROGRAM PENINGKATAN KUALITAS KELUARGA**	**PERSENTASE PENINGKATAN KUALITAS KELUARGA**	**100**	**%**	**0**	**%**		**14.999.750**	**-**	**0,00**			**BID. P3A**
2.08.04.2.01	**Peningkatan Kualitas Keluarga Dalam Mewujudkan Kesetaraan Gender (Kg) Dan Hak Anak Tingkat Daerah Kab./Kota**	**Jumlah Kegiatan Peningkatan Kualitas Keluarga Dalam Mewujudkan Kesetaraan Gender (Kg) Dan Hak Anak Tingkat Daerah Kab./Kota Yang Terlaksana**						**14.999.750**	**-**	**0,00**			
2.08.04.2.01.03	Pengembangan Kegiatan Masyarakat untuk Peningkatan Kualitas Keluarga Kewenangan Kabupaten/Kota	Jumlah Laporan Pengembangan Kegiatan Masyarakat untuk Peningkatan Kualitas Keluarga Kewenangan Kabupaten/Kota	10	Laporan		Laporan		14.999.750	-	0,00			
2.08.07	**PROGRAM PERLINDUNGAN KHUSUS ANAK**	**PERSENTASE PERLINDUNGAN KHUSUS ANAK**	**100**	**%**	**17**	**%**		**310.286.550**	**27.444.250**	**8,84**			**BID. P3A**
2.08.07.2.01	**Pencegahan Kekerasan Terhadap Anak Yang Melibatkan Para Pihak Lingkup Daerah Kabupaten/Kota**	**Jumlah Kegiatan Pencegahan Kekerasan Terhadap Anak Yang Melibatkan Para Pihak Lingkup Daerah Kabupaten/Kota**	**5 KEG.**	**Kegiatan**	0	**Kegiatan**		**181.356.000**	**-**	**0,00**			

Kode	Urusan / Bidang Urusan Pemerintahan Daerah dan Program / Kegiatan	Indikator Kinerja Program (Outcome) / Kegiatan (Output)	Target dan Realisasi Program / Kegiatan Tahun 2021								Unit Kerja Penanggung Jawab
			Target Kinerja		Realisasi Kinerja		Tingkat Realisasi Kinerja (%)	Pagu Anggaran (Rp.)	Realisasi Anggaran (%)	Tingkat Realisasi Anggaran (%)	
2.08.07.2.01.02	Koordinasi dan sinkronisasi pencegahan kekerasan terhadap anak kewenangan kabupaten/kota	Jumlah Dokumen Hasil Koordinasi dan Sinkronisasi Pencegahan Kekerasan Terhadap Anak Kewenangan Kabupaten/Kota	5 Keg.	Dokumen	0	Dokumen		181.356.000		0,00	
2.08.07.2.02	**Penyediaan Layanan Bagi Anak Yang Memerlukan Perlindungan Khusus Yang Memerlukan Koordinasi Tingkat Daerah Kab./Kota**	**Jumlah Kegiatan Penyediaan Layanan Bagi Anak Yang Memerlukan Perlindungan Khusus Yang Memerlukan Koordinasi Tingkat Daerah Kab./Kota**	**2**	**Kegiatan**	1	**Kegiatan**		**128.930.550**	**27.444.250**	**21,29**	
2.08.07.2.02.01	Penyediaan Layanan Pengaduan Masyarakat bagi Anak yang Memerlukan Perlindungan Khusus Tingkat Daerah Kabupaten/Kota	Jumlah Anak yang Memerlukan Perlindungan Khusus Mendapatkan Layanan Pengaduan Kewenangan Kabupaten/Kota	30	Kasus	0	Kasus		25.284.975	-	0,00	
2.08.07.2.02.02	Koordinasi dan sinkronisasi pelaksanaan pendampingan anak yang memerlukan perlindungan khusus kewenangan kabupaten/kota	Jumlah Layanan Tindak Lanjut Pengaduan yang Memerlukan Koordinasi dan Sinkronisasi bagi Anak yang Memerlukan Perlindungan Khusus Kewenangan Kabupaten/Kota	30	Kasus	15	Kasus		103.645.575	27.444.250	26,48	
2.09	**PEMERINTAHAN BIDANG URUSAN PANGAN**							**550.434.640**	**328.164.500**	**59,62%**	
	DINAS KETAHANAN PANGAN DAN PERTANIAN							**550.434.640**	**328.164.500**	**59,62%**	
2.09.03	**PROGRAM PENINGKATAN DIVERSIFIKASI DAN KETAHANAN PANGAN MASYARAKAT**	**KETERSEDIAAN PANGAN UTAMA**	**100**	**%**		**%**	**0%**	**360.000.000**	**179.997.000**	**50,00%**	
2.09.03.2.01	**Penyediaan dan Penyaluran Pangan Pokok atau Pangan Lainnya sesuai dengan Kebutuhan Daerah Kabupaten/Kota dalam rangka Stabilisasi Pasokan dan Harga Pangan**	**Meningkatnya Konsumsi Pangan**	**103,63**	**Kg/Kapita/Tahun**		**Kg/Kapita/Tahun**	**0%**	**360.000.000**	**179.997.000**	**50,00%**	
2.09.03.2.01.02	Penyediaan Pangan Berbasis Sumber Daya Lokal	Pangan Berbasis Sumber Daya Lokal yang Tersedia	2	Laporan	1	Laporan	50%	360.000.000	179.997.000	50,00%	
2.09.04	**PROGRAM PENANGANAN KERAWANAN PANGAN**	**PERSENTASE PENURUNAN DESA RAWAN PANGAN**	**3**	**%**		**%**	**0%**	**190.434.640**	**148.167.500**	**77,80%**	
2.09.04.2.02	**Penanganan Kerawanan Pangan Kewenangan Kabupaten/Kota**	**Jumlah Desa Rawan Pangan Yang Tertangani**	**1**	**Desa**		**Desa**	**0%**	**190.434.640**	**148.167.500**	**77,80%**	
2.04.04.2.02.02	Pelaksanaan Pengadaan, Pengelolaan dan Penyaluran Cadangan Pangan Pada Kerawanan Panan Yang Mencakup Dalam 1 (satu) Daerah Kabupaten/Kota	Jumlah Pengadaan, Pengelolaan, dan Penyaluran Cadangan Pangan pada Kerawanan Pangan yang Mencakup dalam 1 (Satu) Daerah Kabupaten/Kota	1	Dokumen	1	Dokumen	100%	190.434.640	148.167.500	77,80%	
2.10	**URUSAN PEMERINTAHAN BIDANG PERTANAHAN**							**286.412.500**	**53.239.920**	**18,59**	
	Dinas Perumahan Rakyat Dan Kawasan Permukiman							**286.412.500**	**53.239.920**	**18,59**	
2.10.04	**PROGRAM PENYELESAIAN SENGKETA TANAH GARAPAN**	**PENYELESAIAN KASUS TANAH NEGARA/GARAPAN**	**100%**				**0,00%**	**31.995.500**	**-**	**0,00**	**Bidang Pertanahan**

Kode	Urusan / Bidang Urusan Pemerintahan Daerah dan Program / Kegiatan	Indikator Kinerja Program (Outcome) / Kegiatan (Output)	Target dan Realisasi Program / Kegiatan Tahun 2021								Unit Kerja Penanggung Jawab
			Target Kinerja		Realisasi Kinerja		Tingkat Realisasi Kinerja (%)	Pagu Anggaran (Rp.)	Realisasi Anggaran (%)	Tingkat Realisasi Anggaran (%)	
2.10.04.2.01	**Penyelesaian Sengketa Tanah Garapan dalam dalam Daerah Kabupaten/Kota**	**Jumlah Kasus sengketa tanah garapan yang diselesaikan**	**1**	**Dokumen**	**0**	**Dokumen**	**0%**	**31.995.500**	**-**	**0,00**	
2.10.04.2.01.01	Inventarisasi Sengketa, Konflik dan Perkara Pertanahan dalam 1 (Satu) Daerah Kabupaten/Kota	Jumlah Data Sengketa, Konflik dan Perkara dalam 1 (Satu) Daerah Kabupaten/Kota	1	Dokumen	0	Dokumen	0%	31.995.500	-	0,00	
1.10.10	**PROGRAM PENATAGUNAAN TANAH**	**PERSENTASE PENATAGUNAAN TANAH**	**100%**				**0,00%**	**254.417.000**	**53.239.920**	**20,93**	
2.10.10.2.01	**Penggunaan Tanah Yang Hamparannya Dalam Satu Daerah Kabupaten/ Kota**	**Jumlah Dokumen Penggunaan tanah Yang Hamparannya Dalam Satu Daerah Kabupaten/ Kota**	**1**	**Dokumen**		**Dokumen**	**0%**	**254.417.000**	**53.239.920**	**20,93**	
2.10.10.2.01.03	Koordinasi dan Singkronisasi Pelaksanaan Konsolidasi Tanah Kabupatebn/Kota	Jumlah Dokumen Koordinasi dan Sinkronisasi Pelaksanaan Konsolidasi Tanah Kewenangan Kabupaten/Kota	1	Dokumen		Dokumen	0%	254.417.000	53.239.920	20,93	
2,11	**URUSAN PEMERINTAHAN BIDANG LINGKUNGAN HIDUP**							**6.714.439.600**	**2.782.081.936**	**41,43%**	
	DINAS LINGKUNGAN HIDUP							**6.619.439.600**	**2.782.081.936**	**42,03%**	
2.11.01	**PROGRAM PENUNJANG URUSAN PEMERINTAHAN DAERAH KABUPATEN/KOTA**	**PERSENTASE PERANGKAT DAERAH DALAM PENGELOLAAN LINGKUNGAN HIDUP**	**100**	**%**		**%**	**0%**	**6.306.117.965**	**2.782.081.936**	**44,12%**	**DINAS LINGKUNGAN HIDUP**
2.11.01.2.01	**Perencanaan, Penganggaran, dan Evaluasi Kinerja Perangkat Daerah**	**Dokumen Perencanaan dan Kinerja yang tersusun**	**2**	**Dokumen**		**Dokumen**	**0%**	**72.760.000**	**45.888.000**	**63,07%**	
2.11.01.2.01.01	Penyusunan Dokumen Perencanaan Perangkat Daerah	Jumlah Dokumen Perencanaan Perangkat Daerah	2	Dokumen	1	Dokumen	50%	72.760.000	45.888.000	63,07%	
2.11.01.2.02	**Administrasi Keuangan Perangkat Daerah**	**Daftar Gaji Dan Tunjangan**	**1**	**Tahun**		**Tahun**	**0%**	**3.745.677.188**	**1.668.306.651**	**44,54%**	
2.11.01.2.02.01	Penyediaan Gaji dan Tunjangan ASN	Jumlah Orang yang Menerima Gaji dan Tunjangan ASN	504	Orang/Bulan	216	Orang/Bulan	43%	3.711.739.658	1.650.032.051	44,45%	
2.11.01.2.02.03	Pelaksanaan Penatausahaan dan Pengujian/Verifikasi Keuangan SKPD	Jumlah Dokumen Penatausahaan dan Pengujian/Verifikasi Keuangan SKPD	1	Dokumen	0	Dokumen	0%	33.937.530	18.274.600	53,85%	
2.11.01.2.06	**Administrasi Umum Perangkat Daerah**	**Layanan Administrasi Umum dan Jasa**	**9**	**Kegiatan**		**Kegiatan**	**0%**	**405.365.173**	**214.026.590**	**52,80%**	
2.11.01.2.06.02	Penyediaan Peralatan dan Perlengkapan Kantor	Jumlah Paket Peralatan dan Perlengkapan Kantor yang Disediakan	10	Paket	10	Paket	100%	13.069.794	12.250.000	93,73%	
2.11.01.2.06.04	Penyediaan Bahan Logistik Kantor	Jumlah Paket Bahan Logistik Kantor yang Disediakan	4	Paket	2	Paket	50%	279.199.954	128.868.500	46,16%	
2.11.01.2.06.05	Penyediaan Barang Cetakan dan Penggandaan	Jumlah Paket Barang Cetakan dan Penggandaan yang Disediakan	4	Paket	2	Paket	50%	30.377.625	17.168.090	56,52%	
2.11.01.2.06.06	Penyediaan Bahan Bacaan dan Peraturan Perundang-undangan	Jumlah Dokumen Bahan Bacaan dan Peraturan Perundang-Undangan yang Disediakan	1	Dokumen	0	Dokumen	0%	1.800.000	900.000	50,00%	
2.11.01.2.06.09	Penyelenggaraan Rapat Koordinasi dan Konsultasi SKPD	Jumlah Laporan Penyelenggaraan Rapat Koordinasi dan Konsultasi SKPD	2	Laporan	1	Laporan	50%	80.917.800	54.840.000	67,77%	
2.11.01.2.08	**Penyediaan Jasa Penunjang Urusan Pemerintahan Daerah**	**Layanan Jasa, Struk, Cetak Dan Penggandaan**	**159**	**Kegiatan**		**Kegiatan**	**0%**	**1.813.525.604**	**715.390.295**	**39,45%**	
2.11.01.2.08.02	Penyediaan Jasa Komunikasi, Sumber Daya Air dan Listrik	Jumlah Laporan Penyediaan Jasa Komunikasi, Sumber Daya Air dan Listrik yang Disediakan	3	Laporan	1	Laporan	33%	37.887.284	9.635.000	25,43%	
2.11.01.2.08.04	Penyediaan Jasa Pelayanan Umum Kantor	Jumlah Laporan Penyediaan Jasa Pelayanan Umum Kantor yang Disediakan	11	Laporan	5	Laporan	45%	1.775.638.320	705.755.295	39,75%	
2.11.01.2.09	**Pemeliharaan Barang Milik Daerah Penunjang Urusan Pemerintahan Daerah**	**Gedung kantor terpelihara**				**0**	**#DIV/0!**	**268.790.000**	**138.470.400**	**51,52%**	

Kode	Urusan / Bidang Urusan Pemerintahan Daerah dan Program / Kegiatan	Indikator Kinerja Program (Outcome) / Kegiatan (Output)	Target dan Realisasi Program / Kegiatan Tahun 2021										Unit Kerja Penanggung Jawab
			Target Kinerja		Realisasi Kinerja		Tingkat Realisasi Kinerja (%)	Pagu Anggaran (Rp.)	Realisasi Anggaran (%)	Tingkat Realisasi Anggaran (%)			
2.11.01.2.09.01	Penyediaan Jasa Pemeliharaan, Biaya Pemeliharaan dan Pajak Kendaraan Perorangan Dinas atau Kendaraan Dinas Jabatan	Jumlah Kendaraan Perorangan Dinas atau Kendaraan Dinas Jabatan yang Dipelihara dan dibayarkan Pajaknya	9	Unit	1	Unit	11%	22.640.000	1.416.400	6,26%			
2.11.01.2.09.03	Penyediaan Jasa Pemeliharaan, Biaya Pemeliharaan dan Perizinan Alat Besar	Jumlah Alat Besar yang Dipelihara dan dibayarkan Perizinannya	16	Unit	10	Unit	63%	236.660.000	135.454.000	57,24%			
2.11.01.2.09.10	Pemeliharaan/Rehabilitasi Sarana dan Prasarana Gedung Kantor atau Bangunan Lainnya	Jumlah Sarana dan Prasarana Gedung Kantor atau Bangunan Lainnya yang Dipelihara/Direhabilitasi	13	Unit	5	Unit	38%	9.490.000	1.600.000	16,86%			
2.11.03	**PROGRAM PENGENDALIAN PENCEMARAN DAN/ATAU KERUSAKAN LINGKUNGAN HIDUP**	**PRESENTASE KETERSEDIAAN INFORMASI ASPEK LINGKUNGAN**	**100**	**%**		**%**	**0%**	**149.966.635**	**-**	**0,00%**			
2.11.03.2.02	**Penanggulangan Pencemaran dan/atau Kerusakan Lingkungan Hidup Kabupaten/Kota**	**Ketersediaan Aspek Penanggulangan Kerusakan Lingkungan**	**2**	**Unit**		**Unit**	**0%**	**149.966.635**	**-**	**0,00%**			
2.11.03.2.02.03	Penghentian Pencemaran dan/atau Kerusakan Lingkungan Hidup	Jumlah Sumber Pencemar dan/atau Kerusakan Lingkungan Hidup yang Dihentikan	1	Titik	0	Titik	0%	149.966.635	-	0,00%			
2.11.11	**PROGRAM PENGELOLAAN PERSAMPAHAN**	**PERSENTASE SAMPAH YANG DITANGANI**	**100**	**%**		**%**	**0%**	**163.355.000**	**-**	**0,00%**			
2.11.11.2.01	**Pengelolaan Sampah**	**Terlaksananya Penanganan Sampah**	**2**	**Kegiatan**		**Kegiatan**	**0%**	**163.355.000**	**-**	**0,00%**			
2.11.11.2.01.04	Penyediaan Sarana dan Prasarana Pengelolaan Persampahan di TPA/TPST/SPA Kabupaten/Kota	Jumlah Sarana dan Prasarana Penanganan Sampah untuk Kegiatan Pemilahan, Pengumpulan, Pengangkutan, Pengolahan, dan Pemrosesan Akhir	556	Unit	0	Unit	0%	163.355.000	-	0,00%			
	UPT LABORATORIUM LINGKUNGAN DAERAH							**95.000.000**	**-**		**DINAS LINGKUNGAN HIDUP**		
2.11.03	**PROGRAM PENGENDALIAN PENCEMARAN DAN/ATAU KERUSAKAN LINGKUNGAN HIDUP**	**PRESENTASE KETERSEDIAAN INFORMASI ASPEK LINGKUNGAN**	**100**	**%**		**%**	**0%**	**95.000.000**		**0%**			
2.11.03.2.01	**Pencegahan Pencemaran dan/atau Kerusakan Lingkungan Hidup Kabupaten/Kota**	**Jumlah Dokumen Pengelolaan Laboratorium Lingkungan Hidup**	**1**	**Dokumen**		**Dokumen**	**0%**	**95.000.000**		**0%**			
2.11.03.2.01.03	Pengelolaan Laboratorium Lingkungan Hidup Kabupaten/Kota	Jumlah Pengambilan Contoh Uji, Pengujian Parameter Kualitas Lingkungan dan Dokumen Mutu yang Dilaksanakan	1	Dokumen	0	Dokumen	0%	95.000.000		0%			
2,12	**URUSAN PEMERINTAHAN BIDANG KEPENDUDUKAN DAN PENCATATAN SIPIL**							**4.409.233.854**	**1.810.573.734**	**41,06%**			
	DINAS KEPENDUDUKAN DAN PENCATATAN SIPIL							**4.409.233.854**	**1.810.573.734**	**41,06%**			
2.12.01	**PROGRAM PENUNJANG URUSAN PEMERINTAHAN DAERAH KABUPATEN/KOTA**	**CAKUPAN LAYANAN PERKANTORAN**	**100**	**%**	**60**	**%**	**60%**	**4.409.233.854**	**1.810.573.734**	**41,06%**			
2.12.01.2.01	**Perencanaan, Penganggaran, dan Evaluasi Kinerja Perangkat Daerah**	**Jumlah Kegiatan Perencanaan, Penganggaran, dan Evaluasi Kinerja Perangkat Daerah yang tersusun**	**7**	**Kegiatan**	**4**	**Kegiatan**	**57%**	**67.004.250**	**-**	**0,00%**			
2.12.01.2.01.01	Penyusunan dokumen perencanaan perangkat daerah	Jumlah Dokumen Perencanaan Perangkat Daerah	3	dokumen	2	dokumen	67%	4.126.750		0,00%			

Kode	Urusan / Bidang Urusan Pemerintahan Daerah dan Program / Kegiatan	Indikator Kinerja Program (Outcome) / Kegiatan (Output)	Target dan Realisasi Program / Kegiatan Tahun 2021									Unit Kerja Penanggung Jawab
			Target Kinerja		Realisasi Kinerja		Tingkat Realisasi Kinerja (%)	Pagu Anggaran (Rp.)	Realisasi Anggaran (%)	Tingkat Realisasi Anggaran (%)		
2.12.01.2.01.04	Koordinasi dan Penyusunan Dokumen DPA-SKPD	Jumlah Dokumen DPA-SKPD dan Laporan Hasil Koordinasi Penyusunan Dokumen DPA-SKPD	2	dokumen	1	dokumen	50%	1.160.500		0,00%		
2.12.01.2.01.05	Koordinasi dan Penyusunan Dokumen Perubahan DPA-SKPD	Jumlah Dokumen Perubahan DPA-SKPD dan Laporan Hasil Koordinasi Penyusunan Dokumen Perubahan DPA-SKPD	2	dokumen	1	dokumen	50%	1.832.000		0,00%		
2.12.01.2.01.06	Koordinasi dan Penyusunan Laporan Capaian Kinerja dan Ikhtisar Realisasi Kinerja SKPD	Jumlah Laporan Capaian Kinerja dan Ikhtisar Realisasi Kinerja SKPD dan Laporan Hasil Koordinasi Penyusunan Laporan Capaian Kinerja dan Ikhtisar Realisasi Kinerja SKPD	2	dokumen	2	dokumen	100%	59.885.000		0,00%		
2.12.01.2.02	**Administrasi Keuangan Perangkat Daerah**	**Jumlah kegiatan Administrasi Keuangan Perangkat Daerah yang tersusun**	**6**	**Kegiatan**	**1**	**Kegiatan**	**17%**	**3.384.962.268**	**1.540.723.777**	**45,52%**		
2.12.01.2.02.01	Penyediaan Gaji dan Tunjangan ASN	Jumlah Orang yang Menerima Gaji dan Tunjangan ASN	48	Orang	3	Orang	6%	3.356.015.128	1.540.723.777	45,91%		
2.12.01.2.02.03	Pelaksanaan Penatausahaan dan Pengujian/Verifikasi Keuangan SKPD	Jumlah Dokumen Penatausahaan dan Pengujian/Verifikasi Keuangan SKPD	24	dokumen	6	dokumen	25%	19.237.640		0,00%		
2.12.01.2.02.05	Koordinasi dan Penyusunan Laporan Keuangan Akhir tahun SKPD	Jumlah Laporan Keuangan Akhir Tahun SKPD dan Laporan Hasil Koordinasi Penyusunan Laporan Keuangan Akhir Tahun SKPD	3	Laporan	1	Laporan	33%	9.709.500		0,00%		
2.12.01.2.06	**Administrasi umum Perangkat Daerah**	**Jumlah kegiatan layanan administrasi umum barang dan jasa**	**7**	**Kegiatan**		**Kegiatan**	**0%**	**357.060.600**	**73.309.957**	**20,53%**		
2.13.01.2.06.02	Penyediaan Peralatan dan perlengkapan Kantor	Jumlah Paket Peralatan dan Perlengkapan Kantor yang Disediakan	16	Paket	14	Paket	88%	131.117.775		0,00%		
2.12.01.2.06.04	Penyediaan Bahan Logistik Kantor	Jumlah Paket Bahan Logistik Kantor yang Disediakan	3	Paket	3	Paket	100%	15.553.750		0,00%		
2.12.01.2.06.05	Penyediaan Barang cetakan dan Penggandaan	Jumlah Paket Barang Cetakan dan Penggandaan yang Disediakan	10	Paket	11609	Paket	116090%	4.353.375		0,00%		
2.12.01.2.06.09	Penyelenggaraan Rapat Koordinasi dan Konsultasi SKPD	Jumlah Laporan Penyelenggaraan RapaKoordinasi dan Konsultasi SKPD	12	Laporan	12	Laporan	100%	206.035.700	73.309.957	35,58%		
2.12.01.2.08	**Penyediaan Jasa Penunjang urusan Pemerintahan Daerah**	**Jumlah Kegiatan Penyediaan Jasa Penunjang urusan Pemerintahan Daerah yang tersedia**	**4**	**kegiatan**		**kegiatan**	**0%**	**565.216.736**	**196.540.000**	**34,77%**		
2.12.01.2.08.01	Penyediaan Jasa Surat Menyurat	Jumlah Laporan Penyediaan Jasa Surat Menyurat	1	Laporan	1	Laporan	100%	13.144.250		0,00%		

Kode	Urusan / Bidang Urusan Pemerintahan Daerah dan Program / Kegiatan	Indikator Kinerja Program (Outcome) / Kegiatan (Output)	Target dan Realisasi Program / Kegiatan Tahun 2021								Unit Kerja Penanggung Jawab
			Target Kinerja		Realisasi Kinerja		Tingkat Realisasi Kinerja (%)	Pagu Anggaran (Rp.)	Realisasi Anggaran (%)	Tingkat Realisasi Anggaran (%)	
2.12.01.2.08.02	Penyediaan Jasa Komunikasi, Sumber Daya Air dan Listrik	Jumlah Laporan Penyediaan Jasa Komunikasi, Sumber Daya Air dan Listrik yang Disediakan	12	Laporan	12	Laporan	100%	59.874.822		0,00%	
2.12.01.2.08.03	Penyediaan Jasa Peralatan dan perlengkapan Kantor	Jumlah Laporan Penyediaan Jasa Peralatan dan Perlengkapan Kantor yang Disediakan	2	Laporan	2	Laporan	100%	5.970.000		0,00%	
2.23.01.2.08.04	Penyediaan Jasa Pelayanan umum Kantor	Jumlah Laporan Penyediaan Jasa Pelayanan Umum Kantor yang Disediakan	24	Laporan	24	Laporan	100%	486.227.664	196.540.000	40,42%	
2.12.01.2.09	**Pemeliharaan Barang Milik Daerah Penunjang Urusan Pemerintah Daerah**	**Jumlah kegiatan pemeliharaan Barang Milik Daerah Penunjang Urusan Pemerintah Daerah yang terlaksana**	**2**	**Kegiatan**		**Kegiatan**	**0%**	**34.990.000**	**-**	**0,00%**	
2.12.01.2.09.01	Penyediaan jasa pemeliharaan, Biaya pemeliharaan Pajak Kendaraan pperorangan atau Kendaraan Dinas Jabatan	Jumlah Kendaraan Perorangan Dinas atau Kendaraan Dinas Jabatan yang Dipelihara dan dibayarkan Pajaknya	10	Unit	3	Unit	30%	3.100.000		0,00%	
2.12.01.2.09.06	Pemeliharaan Peralatan dan Mesin Lainnya	Jumlah Peralatan dan Mesin Lainnya yang Dipelihara	1	Unit	1	Unit	100%	31.890.000		0,00%	
2.13	**URUSAN PEMERINTAHAN BIDANG PEMBERDAYAAN MASYARAKAT DAN DESA**							**4.420.005.855**	**1.623.400.649**	**36,73**	
	DINAS PEMBERDAYAAN PEREMPUAN DAN ANAK, PEMBERDAYAAN MASYARAKAT DAN DESA							**4.420.005.855**	**1.623.400.649**	**36,73**	
2.13.01	**PROGRAM PENUNJANG URUSAN PEMERINTAHAN DAERAH KABUPATEN/KOTA**	**CAKUPAN LAYANAN PERKANTORAN**	**100**	**%**	35	**%**		**4.315.037.615**	**1.617.445.649**	**37,48**	**SEKRETARIAT**
2.13.01.2.01	**Perencanaan, Penganggaran, Dan Evaluasi Kinerja Perangkat Daerah**	**Jumlah Dokumen Perencanaan, Penganggaran, Dan Evaluasi Kinerja Perangkat Daerah Yang Tersusun**	**5**	**Dokumen**	3	**Dokumen**		**15.931.750**	**-**	**-**	
2.13.01.2.01.01	Penyusunan Dokumen Perencanaan Perangkat Daerah	Jumlah Dokumen Perencanaan Perangkat Daerah	4	Dokumen	3	Dokumen		15.290.500	-	-	
2.13.01.2.01.02	Koordinasi dan Penyusunan Dokumen RKA-SKPD	Jumlah Dokumen RKA-SKPD dan Laporan Hasil Koordinasi Penyusunan Dokumen RKA-SKPD	2	Dokumen	1	Dokumen		288.750	-	-	
2.13.01.2.01.04	Koordinasi dan Penyusunan DPA-SKPD	Jumlah Dokumen DPA-SKPD dan Laporan Hasil Koordinasi Penyusunan Dokumen DPA-SKPD	2	Dokumen	1	Dokumen		217.500	-	-	
2.13.01.2.01.06	Koordinasi dan Penyusunan Laporan Capaian Kinerja dan Ikhtisar Realisasi Kinerja SKPD	Jumlah Laporan Capaian Kinerja dan Ikhtisar Realisasi Kinerja SKPD dan Laporan Hasil Koordinasi Penyusunan Laporan Capaian Kinerja dan Ikhtisar Realisasi Kinerja SKPD	2	Dokumen	1	Dokumen		63.750	-	-	
2.13.01.2.01.07	Evaluasi Kinerja Perangkat Daerah	Jumlah Laporan Evaluasi Kinerja Perangkat Daerah	12	Dokumen	6	Dokumen		71.250	-	-	
2.13.01.2.02	**Administrasi Keuangan Perangkat Daerah**	**Jumlah Kegiatan Penyusunan Administrasi Keuangan Perangkat Daerah**	**12**	**Dokumen**	6	**Dokumen**		**3.598.580.299**	**1.417.994.718**	**39,40**	
2.13.01.2.02.01	Penyediaan Gaji dan Tunjangan ASN	Jumlah Orang yang Menerima Gaji dan Tunjangan ASN	48	Orang	6	Dokumen		3.580.758.899	1.415.814.718	39,54	

Kode	Urusan / Bidang Urusan Pemerintahan Daerah dan Program / Kegiatan	Indikator Kinerja Program (Outcome) / Kegiatan (Output)	Target dan Realisasi Program / Kegiatan Tahun 2021										Unit Kerja Penanggung Jawab
			Target Kinerja		Realisasi Kinerja		Tingkat Realisasi Kinerja (%)	Pagu Anggaran (Rp.)	Realisasi Anggaran (%)	Tingkat Realisasi Anggaran (%)			
2.13.01.2.02.03	Pelaksanaan Penatausahaan dan Pengujian/Verifikasi Keuangan SKPD	Jumlah Dokumen Penatausahaan dan Pengujian/Verifikasi Keuangan SKPD	12	Dokumen	6	Dokumen		17.821.400	2.180.000	12,23			
2.13.01.2.05	**Administrasi Kepegawaian Perangkat Daerah**	**Jumlah Kegiatan Peningkatan Disiplin Dan Kapasitas Sumber Daya Aparatur Yang Terlaksana**	**1**	**Kegiatan**	1	**Kegiatan**		**6.025.602**	**6.025.602**	**100,00**			
2.13.01.2.05.03	Pendataan dan Pengolahan Administrasi Kepegawaian	Jumlah dokumen pendataan dan pengelolaan administrasi kepegawaian	12	Dokumen	12	Dokumen		6.025.602	6.025.602	100,00			
2.13.01.2.06	**Administrasi Umum Perangkat Daerah**	**Jumlah Layanan Administrasi Umum Perangkat Daerah**	**2**	**Kegiatan**	1	**Kegiatan**		**123.865.853**	**54.317.328**	**43,85**			
2.13.01.2.06.03	Penyediaan Peralatan Rumah Tangga	Jumlah Paket Peralatan Rumah Tangga yang Disediakan	3	Paket	3	unit/set		3.293.848	3.293.848	100,00			
2.13.01.2.06.04	Penyediaan Bahan Logistik Kantor	Jumlah Paket Bahan Logistik Kantor yang Disediakan	15	Paket	7	unit/set		31.178.755	7.892.580	25,31			
2.13.01.2.06.05	Penyediaan Barang Cetakan dan Penggandaan	Jumlah Paket Barang Cetakan dan Penggandaan yang Disediakan	12	Paket	0	lbr/dok./buku		10.853.250	-	-			
2.13.01.2.06.09	Penyelenggaraan Rapat Koordinasi dan Konsultasi SKPD	Jumlah Laporan Penyelenggaraan Rapat Koordinasi dan Konsultasi SKPD	3	Laporan	2	Keg./dok		78.540.000	43.130.900	54,92			
2.13.01.2.08	**Penyediaan Jasa Penunjang Urusan Pemerintah Daerah**	**Jumlah Kegiatan Penyediaan Jasa Penunjang Urusan Pemerintah Daerah**	**3**	**Kegiatan**	2	**Kegiatan**		**538.936.861**	**128.614.401**	**23,86**			
2.13.01.2.08.01	Penyediaan Jasa Surat Menyurat	Jumlah Laporan Penyediaan Jasa Surat Menyurat	45	Laporan	17	Keg./dok		9.855.000	3.000.000	30,44			
2.13.01.2.08.02	Penyediaan Jasa Komunikasi, Sumber Daya Air dan Listrik	Jumlah Laporan Penyediaan Jasa Komunikasi, Sumber Daya Air dan Listrik yang Disediakan	12	Dokumen	4	Dokumen		60.708.885	20.469.401	33,72			
2.13.01.2.08.03	Penyediaan Jasa Peralatan dan Perlengkapan Kantor	Jumlah Laporan Penyediaan Jasa Peralatan dan Perlengkapan Kantor yang Disediakan	7	Laporan	0	unit/set		1.420.000	-	-			
2.13.01.2.08.04	Penyediaan Jasa Pelayanan Umum Kantor	Jumlah Laporan Penyediaan Jasa Pelayanan Umum Kantor yang Disediakan	35	Laporan	17	orang		466.952.976	105.145.000	22,52			
2.13.01.2.09	**Pemeliharaan Barang Milik Daerah Penunjang Urusan Pemerintah Daerah**	**Jumlah Kegiatan Pemeliharaan Barang Milik Daerah Penunjang Urusan Pemerintah Daerah Yang Tersedia**	**2**	**Kegiatan**	4	**Kegiatan**		**31.697.250**	**10.493.600**	**33,11**			
2.13.01.2.09.01	Penyediaan Jasa Pemeliharaan, Biaya Pemeliharaan dan Pajak Kendaraan Perorangan Dinas atau Kendaraan Dinas Jabatan	Jumlah Kendaraan Perorangan Dinas atau Kendaraan Dinas Jabatan yang Dipelihara dan dibayarkan Pajaknya	1	Unit	5	Unit		5.770.000	2.681.100	46,47			
2.13.01.2.09.02	Penyediaan Jasa Pemeliharaan, Biaya Pemeliharaan, Pajak, dan Perizinan Kendaraan Dinas Operasional atau Lapangan	Jumlah Kendaraan Dinas Operasional atau Lapangan yang Dipelihara dan dibayarkan Pajak dan Perizinannya	10	Unit	3	Unit		25.927.250	7.812.500	30,13			
2.13.03	**PROGRAM PENINGKATAN KERJA SAMA DESA**	**CAKUPAN PENINGKATAN KERJA SAMA DESA**	**100**	**%**	0	**%**		**4.410.000**	**-**	**-**			**BIDANG PEMBERDAYAAN , DESA**

Kode	Urusan / Bidang Urusan Pemerintahan Daerah dan Program / Kegiatan	Indikator Kinerja Program (Outcome) / Kegiatan (Output)	Target dan Realisasi Program / Kegiatan Tahun 2021								Unit Kerja Penanggung Jawab
			Target Kinerja		Realisasi Kinerja		Tingkat Realisasi Kinerja (%)	Pagu Anggaran (Rp.)	Realisasi Anggaran (%)	Tingkat Realisasi Anggaran (%)	
2.13.03.2.01	**Fasilitasi Kerja Sama Antar Desa**	**Jumlah Kegiatan Fasilitasi Kerjasama Desa Yang Terlaksana**	**1**	**Kegiatan**	0	**Kegiatan**		**4.410.000**	**-**	**-**	
2.13.03.2.01.03	Fasilitasi Pembangunan Kawasan Perdesaan	Jumlah Dokumen Hasil Fasilitasi Pembangunan Kawasan Perdesaan	1	Dokumen	0	Dokumen		4.410.000	-	-	
2.13.04	**PROGRAM ADMINISTRASI PEMERINTAHAN DESA**	**CAKUPAN ADMINISTRASI PEMERINTAHAN DESA**	**100**	**%**	**0**	**%**		**85.332.015**		**-**	**BIDANG PEMBERDAYAAN , DESA**
2.13.04.2.01	**Pembinaan Dan Pengawasan Penyelenggaraan Administrasi Pemerintah Desa**	**Jumlah Kegiatan Pembinaan Dan Pengawasan Penyelenggaraan Administrasi Pemerintah Desa Yang Terfasilitasi**	**5**	**Kegiatan**	0	**Kegiatan**		**85.332.015**	**-**	**-**	
2.13.04.2.01.01	Fasilitasi Penyelenggaraan Administrasi Pemerintahan Desa	Jumlah Dokumen Penyelenggaraan Administrasi Pemerintahan Desa	108	Dokumen	0	Dokumen		16.081.190	-	-	
2.13.04.2.01.04	Fasilitasi Pengelolaan Keuangan Desa	Jumlah Dokumen Pengelolaan Keuangan Desa	108	Dokumen	0	Dokumen		23.835.000		-	
2.13.04.2.01.08	Pembinaan dan Pemberdayaan BUM Desa dan Lembaga Kerja sama antar Desa	Jumlah Dokumen Hasil Pembinaan dan Pemberdayaan BUM Desa dan Lembaga Kerja Sama antar Desa	108	Dokumen	0	Dokumen		25.251.150	-	-	
2.13.04.2.01.011	Fasilitasi Penyusunan Profil Desa	Jumlah Dokumen Profil Desa	108	Dokumen	0	Dokumen		11.968.675	-	-	
2.13.04.2.01.018	Fasilitasi Evaluasi Perkembangan Desa serta Lomba Desa dan Kelurahan	Jumlah Dokumen Hasil Evaluasi Perkembangan Desa serta Lomba Desa dan Kelurahan	108	Dokumen	0	Dokumen		8.196.000	-	-	
2.13.05	**PROGRAM PEMBERDAYAAN LEMBAGA KEMASYARAKATAN, LEMBAGA ADAT DAN MASYARAKAT HUKUM ADAT**	**PERSENTASE PROGRAM PEMBERDAYAAN LEMBAGA KEMASYARAKATAN, LEMBAGA ADAT DAN MASYARAKAT HUKUM ADATPROGRAM PEMBERDAYAAN LEMBAGA KEMASYARAKATAN, LEMBAGA ADAT DAN MASYARAKAT HUKUM ADAT YANG TERLAKSANA**	**100**	**%**	40	**%**		**15.226.225**	**5.955.000**	**39,11**	**BIDANG PENATAAN DAN PERKEMBANGAN DESA**
2.13.05.2.01	**Pemberdayaan Lembaga Kemasyarakatan Yang Bergerak Di Bidang Pemberdayaan Desa Dan Lembaga Adat Tingkat Daerah Kab./Kota Serta Pemberdayaan Masyarakat Hukum Adat Yang Masyarakat Pelakunya Hukum Adat Yang Sama Dalam Daerah Kab./Kota**	**Jumlah Kegiatan Pemberdayaan Lembaga Kemasyarakatan Yang Bergerak Di Bidang Pemberdayaan Desa Dan Lembaga Adat Tingkat Daerah Kab./Kota Serta Pemberdayaan Masyarakat Hukum Adat Yang Masyarakat Pelakunya Hukum Adat Yang Sama Dalam Daerah Kab./Kota Yang Terlaksana**	**1**	**Kegiatan**	1	**Kegiatan**		**15.226.225**	**5.955.000**	**39,11**	

Kode	Urusan / Bidang Urusan Pemerintahan Daerah dan Program / Kegiatan	Indikator Kinerja Program (Outcome) / Kegiatan (Output)	Target dan Realisasi Program / Kegiatan Tahun 2021										Unit Kerja Penanggung Jawab
			Target Kinerja		Realisasi Kinerja		Tingkat Realisasi Kinerja (%)	Pagu Anggaran (Rp.)	Realisasi Anggaran (%)	Tingkat Realisasi Anggaran (%)			
2.13.05.2.01.03	Peningkatan Kapasitas Kelembagaan Lembaga Kemasyarakatan Desa/Kelurahan (RT, RW, PKK, Posyandu, LPM, dan Karang Taruna), Lembaga Adat Desa/Kelurahan dan Masyarakat Hukum Adat	Jumlah Lembaga Kemasyarakatan Desa/Kelurahan (RT, RW, PKK, Posyandu, LPM, dan Karang Taruna), Lembaga Adat Desa/Kelurahan dan Masyarakat Hukum Adat yang Ditingkatkan Kapasitasnya	108	Lembaga	3	Lembaga		15.226.225	5.955.000	39,11			
2 15 01 2.07.02	Pengadaan Kendaraan Dinas Operasional Atau Lapangan	Jumlah Unit Kendaraan Dinas Operasional atau Lapangan yang Disediakan	1	Unit	1	Unit	100%	25.000.000	20.397.100	81,59			
2 15 01 2.07.06	Pengadaan Peralatan Dan Mesin Lainnya	Jumlah Unit Peralatan dan Mesin Lainnya yang Disediakan	11	Unit	4	Unit	36%	47.055.000	10.212.000	21,70			
2 15 01 2.08	**Penyediaan Jasa Penunjang Urusan Pemerintahan Daerah**	**Jumlah Laporan Jasa Penunjang Urusan Pemerintahan Daerah Yang Tersedia**	**24**	**Laporan**	**10**	**Laporan**	**42%**	**574.382.790**	**172.905.000**	**30,10**			
2 15 01 2.08 02	Penyediaan Jasa Komunikasi, Sumber Daya Air Dan Listrik	Jumlah Laporan Penyediaan Jasa Komunikasi, Sumber Daya Air dan Listrik yang Disediakan	12	Laporan	5	Laporan	42%	38.005.854	7.230.000	19,02			
2 15 01 2.08 04	Penyediaan Jasa Pelayanan Umum Kantor	Jumlah Laporan Penyediaan Jasa Pelayanan Umum Kantor yang Disediakan	12	Laporan	5	Laporan	42%	536.376.936	165.675.000	30,89			
2 15 01 2.09	**Pemeliharaan Barang Milik Daerah Penunjang Urusan Pemerintahan Daerah**	**Jumlah Barang Milik Daerah Penunjang Uusan Pemerintahan Daerah Yang Dipelihara**	**27**	**Unit**	**2**	**Unit**	**7%**	**71.512.500**	**2.100.000**	**2,94**			
2 15 01 2.09 01	Penyediaan Jasa Pemeliharaan, Biaya Pemeliharaan Dan Pajak Kendaraan Perorangan Dinas Atau Kendaraan Dinas Jabatan	Jumlah Kendaraan Perorangan Dinas atau Kendaraan Dinas Jabatan yang Dipelihara dan dibayarkan Pajaknya	9	Unit	0	Unit	0%	6.225.000	-	-			
2 15 01 2.09 02	Penyediaan Jasa Pemeliharaan, Biaya Pemeliharaan Dan Perizinan Alat Besar	Jumlah Alat Besar yang Dipelihara dan dibayarkan Perizinannya	9	Unit	2	Unit	22%	53.637.500	2.100.000	3,92			
2 15 01 2.09 10	Pemeliharaan /Rehabiltasi Sarana Dan Prasarana Gedung Kantor Atau Bangunan Lainnya	Jumlah Gedung Kantor dan Bangunan Lainnya yang Dipelihara/Direhabilitasi	9	Unit	0	Unit	0%	11.650.000	-	-			
2.14	**URUSAN PEMERINTAHAN BIDANG PENGENDALIAN PENDUDUK DAN KELUARGA BERENCANA**							**3.343.475.280**	**150.900.000**	**4,51**			
	DINAS KESEHATAN, PENGENDALIAN PENDUDUK, DAN KELUARGA BERENCANA							**3.343.475.280**	**150.900.000**	**4,51**			
2.14.02	**PROGRAM PENGENDALIAN PENDUDUK**	**PRESENTASE KAMPUNG KB YANG TERBENTUK**	**100**	**%**	**0**	**%**	**-**	**239.590.000**	**-**	**-**			
2.14.02.2.01	**Pemaduan dan Sinkronisasi Kebijakan Pemerintah Daerah Provinsi dengan Pemerintah Daerah Kabupaten/Kota dalam rangka Pengendalian Kuantitas Penduduk**	**Kegiatan Pemaduan dan Sinkronisasi Kebijakan program KKBPK**	**1**	**Keg**	**0**	**Keg**	**-**	**4.810.000**	**-**	**-**			
2.14.02.2.01.15	Pelaksanaan Rapat Pengendalian Program KKBPK	Kegiatan pengendalian KKBPK	1	keg	0	keg	-	4.810.000		-			
2.14.02.2.02	**Pemetaan Perkiraan Pengendalian Penduduk Cakupan Daerah Kabupaten/Kota**	**Kegiatan Pemetaan Perkiraan Pengendalian Penduduk**	**280**	**keg**	**0**	**keg**	**-**	**234.780.000**	**-**	**-**			

Kode	Urusan / Bidang Urusan Pemerintahan Daerah dan Program / Kegiatan	Indikator Kinerja Program (Outcome) / Kegiatan (Output)	Target dan Realisasi Program / Kegiatan Tahun 2021								Unit Kerja Penanggung Jawab
			Target Kinerja		Realisasi Kinerja		Tingkat Realisasi Kinerja (%)	Pagu Anggaran (Rp.)	Realisasi Anggaran (%)	Tingkat Realisasi Anggaran (%)	
2.14.02.2.02.13	Pengolahan dan Pelaporan Data Pengendalian Lapangan dan Pelayanan KB	jasa pengolah data	50	org		org	-	58.500.000		-	
2.14.02.2.02.14	Pembinaan dan Pengawasan Pencatatan dan Pelaporan Program KKBPK	jumlah kader KKBPK yang dibina dan diawasi pencatatan dan pelaporannya	230	org	0	org	-	176.280.000		-	
2.14.03	**PROGRAM PEMBINAAN KELUARGA BERENCANA (KB)**	**RATA-RATA JUMLAH ANAK PERKELUARGA**	**1312**		**0**		**-**	**2.000.594.580**	**150.900.000**	**7,54**	
2.14.03.2.01	**Pelaksanaan Advokasi, Komunikasi, Informasi dan Edukasi (KIE) Pengendalian Penduduk dan KB sesuai Kearifan Budaya Lokal**	**kegiatan Pelaksanaan Advokasi, Komunikasi, Informasi dan Edukasi (KIE) Pengendalian Penduduk dan KB**	**17**		**0**		**-**	**322.132.000**	**16.500.000**	**5,12**	
2.14.03.2.01.06	Pelaksanaan Mekanisme Operasional Program KKBPK Melalui Rapat Koordinasi Kecamatan	kegitatan sdukasi program KKBPK	11	kec	0	keg	-	171.600.000		-	
2.14.03.2.01.07	Pengelolaan Operasional dan Sarana di Balai Penyuluhan KKBPK	tersedianya operasonal di balai penyuluh	5	unit	0	balai	-	113.400.000		-	
2.14.03.2.01.08	Pengendalian Program KKBPK	Evaluasi Hasil Tindak Lanjut	1	keg	0	balai	-	37.132.000	16.500.000	44,44	
2.14.03.2.02	**Pendayagunaan Tenaga Penyuluh KB/Petugas Lapangan KB (PKB/PLKB)**	**Kegiatan Pendayagunaan Tenaga Penyuluh KB/ Petugas Lapangan KB (PKB/PLKB)**	**1102**		**0**		**-**	**678.225.000**	**134.400.000**	**19,82**	
2.14.03.2.02.01	Pembinaan IMP dan Program KKBPK di Lini Lapangan oleh PKB/PLKB	jumlah masyarakat yang di bina oleh PLKB	550	Org	0	keg	-	126.225.000		-	
2.14.03.2.02.04	Penggerakan Kader Institusi Masyarakat Pedesaan (IMP)	tersediannya Jasa kader	552	kader	0	kader	-	552.000.000	134.400.000	24,35	
2.14.03.2.03	**Pengendalian dan Pendistribusian Kebutuhan Alat dan Obat Kontrasepsi serta Pelaksanaan Pelayanan KB di Daerah Kabupaten/Kota**	**Kegiatan Pengendalian dan Pendistribusian Kebutuhan Alat dan Obat Kontrasepsi Serta Pelaksanaan Pelayanan KB**	**178**	**kader**	**0**	**kader**	**-**	**967.597.580**	**-**	**-**	
2.14.03.2.03.01	Pengendalian Pendistribusian Alat dan Obat Kontrasepsi dan Sarana Penunjang Pelayanan KB ke Fasilitas Kesehatan Termasuk Jaringan dan Jejaringnya	Tersediannya Alokon di Balai Penyuluh dan Faskes 11 Kecamatan	11	balai	0	faskes	-	6.299.800	-	-	
2.14.03.2.03.03	Peningkatan Kesertaan Penggunaan Metode Kontrasepsi Jangka Panjang (MKJP)	Peningkatan kesertaan MKJP	150	kader	0	kader	-	172.337.780	-	-	
2.14.03.2.03.06	Penyediaan Sarana Penunjang Pelayanan KB	Jumlah sarana yang diadakan	6	unit	0	balai	-	770.000.000	-	-	
2.14.03.2.03.08	Pembinaan Pelayanan Keluarga Berencana dan Kesehatan Reproduksi di Fasilitas Kesehatan termasuk Jaringan dan Jejaringnya	Pembinaan pelayanan KB	1	keg	0	keg	-	7.200.000		-	
2.14.03.2.03.13	Peningkatan Kesertaan KB Pria	edukasi kesertaan KB pria	10	Org	0	keg	-	11.760.000		-	
2.14.03.2.04	**Pemberdayaan dan Peningkatan Peran serta Organisasi Kemasyarakatan Tingkat Daerah Kabupaten/Kota dalam Pelaksanaan Pelayanan dan Pembinaan Kesertaan Ber-KB**	**Kegiatan Pemberdayaan dan Peningkatan Peran Serta Organisasi Kemasyarakatan Dalam Pelaksanaan Pelayanan dan Pembinaan Kesertaan Ber-KB**	**15**	**keg**	**0**	**keg**	**-**	**32.640.000**	**-**	**-**	
2.14.03.2.04.04	Pembinaan Terpadu Kampung KB	terselenggrannya pembinaan terpadu kampung KB	15	kampung KB	0	kampung KB	-	32.640.000		-	

Kode	Urusan / Bidang Urusan Pemerintahan Daerah dan Program / Kegiatan	Indikator Kinerja Program (Outcome) / Kegiatan (Output)	Target dan Realisasi Program / Kegiatan Tahun 2021									Unit Kerja Penanggung Jawab
			Target Kinerja		Realisasi Kinerja		Tingkat Realisasi Kinerja (%)	Pagu Anggaran (Rp.)	Realisasi Anggaran (%)	Tingkat Realisasi Anggaran (%)		
2.14.04	**PROGRAM PEMBERDAYAAN DAN PENINGKATAN KELUARGA SEJAHTERA (KS)**	**CAKUPAN ANGGOTA KELOMPOK KEGIATAN (BKB, BKL, BKR, PPPKS, PIK-R DAN UPPKS)**	**75**	**kelompok**	**0**	**kelompok**	**-**	**1.103.290.700**	**-**	**-**		
2.14.04.2.01	**Pelaksanaan Pembangunan Keluarga melalui Pembinaan Ketahanan dan Kesejahteraan Keluarga**	**kegiatan Pelaksanaan Pembangunan Keluarga Melalui Pembinaan Ketahanan dan Kesejahteraan Keluarga**	**75**	**kelompok**	**0**	**kelompok**	**-**	**1.103.290.700**	**-**	**-**		
2.14.04.2.01.04	Orientasi/Pelatihan Teknis Pelaksanaan/Kader Ketahanan dan Kesejahteraan Keluarga (BKB,BKR,BKL,PPPKS,PIK-R Dan Pemmberdayaan Ekonomi Keluarga/UPPKS)	Jumlah kader yang di latih	75	org	0	poktan	-	225.000.000		-		
2.14.04.2.01.05	Pembentukan Kelompok Ketahanan dan Kesejahteraan Keluarga (Bina Keluarga Balita (BKB), Bina Keluarga Remaja (BKR), Pusat Informasi dan Konseling Remaja (PIK-R) Bina Keluarga Lansia (BKL), Unit Peningkatan Pendapatan Keluarga Sejahtera (UPPKS) dan Pemberdayaan Ekonomi Keluarga)	Jumlah kelompok Kegiatan yang dibentuk	6	keg	0	poktan	-	421.760.000		-		
2.14.04.2.01.07	Promosi dan Sosialisai Kelompok Kegiatan Ketahanan Dan Kesejahteraan Keluarga (BKB, BKR,BKL,PPPKS,PIK-R Dan Pemberdayaan Ekonomi Keluarga/UPPKS)	Jumlah kelompok Kegiatan yang dibentuk	180	kelompok	0	poktan	-	456.530.700		-		
2,15	**URUSAN PEMERINTAHAN BIDANG PERHUBUNGAN**							**5.499.907.297,00**	**1.837.750.152,00**	**0,33**		
2,15	**DINAS PERHUBUNGAN**							**5.499.907.297,00**	**1.837.750.152,00**	**33,41%**		
2 15.01	**PROGRAM PENUNJANG URUSAN PEMERINTAHAN DAERAH KABUPATEN/KOTA**	**CAKUPAN PELAYANAN ADMINISTRASI KANTOR**	**100%**		**17,86%**		**17,86%**	**4.630.002.880**	**1.688.520.086**	**36,47%**		
2 15.01.2.01	**Perencanaan, Penganggaran Dan Evaluasi Kinerja Perangkat Daerah**	**Jumlah Dokumen Perencanaan, Penganggaran dan Kinerja yang Tersusun**	**5**	**Dokumen**	**2**	**Dokumen**	**40%**	**58.068.550**	**12.586.400**	**21,68%**		
2.15.01.2.01.01	Penyusunan Dokumen Perencanaan Perangkat Daerah	Jumlah Dokumen Perencanaan Perangkat Daerah	2	Dokumen	1	Dokumen	50%	51.383.050	12.586.400	24,50%		
2 15 01.2.01.02	Koordinasi Dan Penyusunan Dokumen RKA-SKPD	Jumlah Dokumen RKA-SKPD dan Laporan Hasil Koordinasi Penyusunan Dokumen RKA-SKPD	1	Dokumen	1	Dokumen	100%	3.520.750	-	0,00%		
2 15 01.2.01.03	Koordinasi Dan Penyusunan Dokumen Perubahan RKA-SKPD	Jumlah Dokumen Perubahan RKA-SKPD dan Laporan Hasil Koordinasi Penyusunan Dokumen Perubahan RKA-SKPD	2	Dokumen		Dokumen	0%	3.164.750	-	0,00%		
2 15 01.2.02	**Administrasi Keuangan Perangkat Daerah**	**Jumlah Dokumen Pertanggungjawaban Keuangan**	**67**	**Dokumen**	**26**	**Dokumen**	**39%**	**3.633.288.220**	**1.377.325.183**	**37,91%**		
2 15 01.2.02.01	Penyediaan Gaji Dan Tunjangan ASN	Jumlah Orang yang Menerima Gaji dan Tunjangan ASN	14	Org/Bln	6	Org/Bln	43%	3.598.203.370	1.368.496.933	38,03%		
2 15 01.2.02.02	Penyediaan Administrasi Pelaksanaan Tugas ASN	Jumlah Dokumen Hasil Penyediaan Administrasi Pelaksanaan Tugas ASN	12	Dokumen	5	Dokumen	42%	1.489.750	-	0,00%		
2 15 01.2.02.03	Pelaksanaan Penatausahaan Dan Pengujian/Verifikasi Keuangan SKPD	Jumlah Dokumen Penatausahaan dan Pengujian/Verifikasi Keuangan SKPD	40	Dokumen	15	Dokumen	38%	30.868.700	8.828.250	28,60%		

Kode	Urusan / Bidang Urusan Pemerintahan Daerah dan Program / Kegiatan	Indikator Kinerja Program (Outcome) / Kegiatan (Output)	Target dan Realisasi Program / Kegiatan Tahun 2021								Unit Kerja Penanggung Jawab
			Target Kinerja		Realisasi Kinerja		Tingkat Realisasi Kinerja (%)	Pagu Anggaran (Rp.)	Realisasi Anggaran (%)	Tingkat Realisasi Anggaran (%)	
2 15 01.2.02.05	Koordinasi Dan penyusunan Laporan Akhir Tahun SKPD	Jumlah Laporan Keuangan Akhir Tahun SKPD dan Laporan Hasil Koordinasi Penyusunan Laporan Keuangan Akhir Tahun SKPD	1	Laporan	0	Laporan	0%	2.726.400	-	0,00%	
2 15.01.2.06	**Administrasi Umum Perangkat Daerah**	**Jumlah Layanan Administrasi Umum**	**30**	**Paket/Laporan**	**16**	**Paket/Laporan**	**53%**	**220.695.820**	**92.994.403**	**42,14%**	
2 15.01.2.06 04	Penyediaan Bahan Logistik Kantor	Jumlah Paket Bahan Logistik Kantor yang Disediakan	3	Paket	1	Paket	33%	9.174.100	3.657.503	39,87%	
2 15.01.2.06 05	Penyediaan Barang Cetakan Dan Penggandaan	Jumlah Paket Barang Cetakan dan Penggandaan yang Disediakan	2	Paket	1	Paket	50%	13.402.820	1.050.000	7,83%	
2 15.01.2.06 09	Penyelenggaraan Rapat Koordinasi Dan Konsultasi SKPD	Jumlah Laporan Penyelenggaraan Rapat Koordinasi dan Konsultasi SKPD	25	Laporan	14	Laporan	56%	198.118.900	88.286.900	44,56%	
2 15 01 2.07	**Pengadaan Barang Milik Daerah Penunjang Urusan Pemerintah Daerah**	**Jumlah Pengadaan Barang Milik Daerah Penunjang Urusan Pemerintah Daerah**	**12**	**Unit**	**5**	**Unit**	**42%**	**72.055.000**	**30.609.100**	**42,48%**	
2 15 01 2.07.02	Pengadaan Kendaraan Dinas Operasional Atau Lapangan	Jumlah Unit Kendaraan Dinas Operasional atau Lapangan yang Disediakan	1	Unit	1	Unit	100%	25.000.000	20.397.100	81,59%	
2 15 01 2.07.06	Pengadaan Peralatan Dan Mesin Lainnya	Jumlah Unit Peralatan dan Mesin Lainnya yang Disediakan	11	Unit	4	Unit	36%	47.055.000	10.212.000	21,70%	
2 15 01 2.08	**Penyediaan Jasa Penunjang Urusan Pemerintahan Daerah**	**Jumlah Laporan Jasa Penunjang Urusan Pemerintahan Daerah Yang Tersedia**	**24**	**Laporan**	**10**	**Laporan**	**42%**	**574.382.790**	**172.905.000**	**30,10%**	
2 15 01 2.08 02	Penyediaan Jasa Komunikasi, Sumber Daya Air Dan Listrik	Jumlah Laporan Penyediaan Jasa Komunikasi, Sumber Daya Air dan Listrik yang Disediakan	12	Laporan	5	Laporan	42%	38.005.854	7.230.000	19,02%	
2 15 01 2.08 04	Penyediaan Jasa Pelayanan Umum Kantor	Jumlah Laporan Penyediaan Jasa Pelayanan Umum Kantor yang Disediakan	12	Laporan	5	Laporan	42%	536.376.936	165.675.000	30,89%	
2 15 01 2.09	**Pemeliharaan Barang Milik Daerah Penunjang Urusan Pemerintahan Daerah**	**Jumlah Barang Milik Daerah Penunjang Uusan Pemerintahan Daerah Yang Dipelihara**	**27**	**Unit**	**2**	**Unit**	**7%**	**71.512.500**	**2.100.000**	**2,94%**	
2 15 01 2.09 01	Penyediaan Jasa Pemeliharaan, Biaya Pemeliharaan Dan Pajak Kendaraan Perorangan Dinas Atau Kendaraan Dinas Jabatan	Jumlah Kendaraan Perorangan Dinas atau Kendaraan Dinas Jabatan yang Dipelihara dan dibayarkan Pajaknya	9	Unit	0	Unit	0%	6.225.000	-	0,00%	
2 15 01 2.09 02	Penyediaan Jasa Pemeliharaan, Biaya Pemeliharaan Dan Perizinan Alat Besar	Jumlah Alat Besar yang Dipelihara dan dibayarkan Perizinannya	9	Unit	2	Unit	22%	53.637.500	2.100.000	3,92%	
2 15 01 2.09 10	Pemeliharaan /Rehabiltasi Sarana Dan Prasarana Gedung Kantor Atau Bangunan Lainnya	Jumlah Gedung Kantor dan Bangunan Lainnya yang Dipelihara/Direhabilitasi	9	Unit	0	Unit	0%	11.650.000	-	0,00%	
2 15 02	**PROGRAM PENYELENGGARAAN LALU LINTAS DAN ANGKUTAN JALAN (LLAJ)**	**PERSENTASE PENYELENGGARAAN LALU LINTAS DAN ANGKUTAN UMUM (LLAJ)**						**310.868.411**	**139.887.510**	**45,00%**	
2 15 02 2.02	**Penyediaan Perlengkapan Jalan Di Jalan Kabupaten/Kota**	**Jumlah Perlengkapan Jalan di Jalan Kabupaten/Kota yang Tersedia**	**85**	**Buah**	**85**	**Buah**	**100%**	**157.526.536**	**101.378.760**	**64,36%**	
2 15 02 2.02 02	Penyediaan Perlengkapan Jalan di Jalan Kabupaten / Kota	Jumlah Perlengkapan Jalan di Jalan Kabupaten/Kota yang Tersedia	85	Buah	85	Buah	100%	157.526.536	101.378.760	64,36%	
2 15 02 2.04	**Penerbitan Izin Penyelenggaraan Dan Pembangunan Fasilitas Parkir**	**Jumlah Izin Penyelenggaraan Dan Pembangunan Fasilitas Parkir Yang Diterbitkan**	**1**	**Dokumen**	**0**	**Dokumen**	**0%**	**70.679.750**	**29.986.750**	**42,43%**	

Kode	Urusan / Bidang Urusan Pemerintahan Daerah dan Program / Kegiatan	Indikator Kinerja Program (Outcome) / Kegiatan (Output)	Target dan Realisasi Program / Kegiatan Tahun 2021										Unit Kerja Penanggung Jawab
			Target Kinerja		Realisasi Kinerja		Tingkat Realisasi Kinerja (%)	Pagu Anggaran (Rp.)	Realisasi Anggaran (%)	Tingkat Realisasi Anggaran (%)			
2 15 02 2.04 01	Fasilitasi Pemenuhan Persyaratan Perolehan Izin Penyelenggaraan Dan Pembangunan Fasilitas Parkir Kewenangan Kabupaten/Kota Dalam Sistem Pelayanan Perizinan Berusaha Terintegritas Secara Elektronik	Jumlah Dokumen Pemenuhan Persyaratan Perolehan Izin Penyelenggaraan dan Terbangunnya Fasilitas Parkir Kewenangan Kabupaten/Kota dalam Sistem Pelayanan Perizinan Berusaha Terintegrasi Secara Elektronik	1	Dokumen	0	Dokumen	0%	70.679.750	29.986.750	42,43%			
2 15 02 2.05	**Pengujian Berkala Kendaraan BerMotor**	**Jumlah Kendaraan Bermotor Yang Diuji**	**1**	**Laporan**	**0**	**Laporan**	**0%**	**21.596.125**	**754.000**	**3,49%**			
2 15 02 2.05 06	Identifikasi dan Analisis Potensi Jumlah Kendaraan Bermotor Wajib Uji	Jumlah Laporan Identifikasi dan Analisis Potensi Jumlah Kendaraan Bermotor Wajib Uji	1	Laporan		Laporan	0%	21.596.125	754.000	3,49%			
2 15 02 2.06	**Pelaksanaan Manajemen Rekayasa Lalu Lintas Untuk Jaringan Jalan Kabupaten /Kota**	**Jumlah Kendaraan Bermotor Yang Diuji**	**1**	**Laporan**	**0**	**Laporan**	**0%**	**61.066.000**	**7.768.000**	**12,72%**			
2 15 02 2.06 01	Penataan Manajemen Dan Rekayasa Lalu Lintas Untuk Jaringan Jalan Kabupate /Kota	Jumlah Laporan Penataan Manajemen dan Rekayasa Lalu Lintas untuk Jaringan Jalan Kabupaten/Kota	1	Laporan		Laporan	0%	61.066.000	7.768.000	12,72%			
2 15 03	**PROGRAM PENGELOLAAN PELAYARAN**	**PERSENTASE PENGELOLAAN PELAYARAN**						**559.036.006**	**9.342.556**	**1,67%**			
2 15 03 2.12	**Pembangunan, Penerbitan Izin Pembangunan Dan Pengoperasian Pelabuhan Pengumpan Lokal**	**Jumlah Pembangunan, Penerbitan Izin Pembangunan Dan Pengoperasian Pelabuhan Pengumpan Lokal**	**1**	**Unit**		**Unit**	**0%**	**559.036.006**	**9.342.556**	**1,67%**			
2 15 03 2.12 02	Pembangunan Pelabuhan Pengumpan Lokal	Jumlah Pelabuhan Pengumpan Lokal yang Dibangun	1	Unit		Unit	0%	559.036.006	9.342.556	1,67%			
2,16	**URUSAN PEMERINTAHAN BIDANG KOMUNIKASI DAN INFORMATIKA**							**5.554.731.417**	**1.787.843.567**	**32,19%**			
	DINAS KOMUNIKASI DAN INFORMATIKA							**5.554.731.417**	**1.787.843.567**	**32,19%**			
2.16.01	**PROGRAM PENUNJANG URUSAN PEMERINTAH DAERAH KAB/KOTA**	**CAKUPAN PELAYANAN ADMINISTRASI PERKANTORAN**	**100**	**%**		**%**		**4.220.898.732**	**1.695.713.967**	**40,17%**	**Dinas Komunikasi dan Informatika**		
2.16.01.2.01	**Perencanaan, Penganggaran, dan Evaluasi Kinerja Perangkat Daerah**	**Jumlah Dokumen Perencanaan, Penganggaran, dan Evaluasi Kinerja Perangkat Daerah**	**1**	**Dokumen**	**0**	**Dokumen**	**0%**	**8.382.750**	**-**	**0,00%**			
2.16.01.2.01.03	Koordinasi dan penyusunan dokumen perubahan RKA-SKPD	Jumlah Dokumen Hasil Koordinasi dan penyusunan dokumen perubahan RKA-SKPD	1	Dokumen		Dokumen	0%	8.382.750	-	0,00%			
2.16.01.2.02	**Administrasi Keuangan Perangkat Daerah**	**Jumlah Dokumen Administrasi Keuangan Perangkat Daerah**		**Dokumen**	**5**	**Dokumen**	**#DIV/0!**	**3.431.030.549**	**1.495.131.981**	**43,58%**			
2.16.01.2.02.01	Penyediaan gaji dan tunjangan ASN	Jumlah Orang yang Menerima Gaji dan Tunjangan ASN	532	Orang/Bulan	190	Orang/Bulan	36%	3.397.213.754	1.470.686.186	43,29%			
2.16.01.2.02.02	Penyediaan administrasi pelaksanaan tugas ASN	Jumlah Dokumen Hasil Penyediaan Administrasi Pelaksanaan Tugas ASN	1	Dokumen	0	Dokumen	0%	27.742.795	20.611.795	74,30%			
2.16.01.2.02.03	Pelaksanaan penatausahaan dan pengujian/verifikasi keuangan SKPD	Jumlah Dokumen hasil Pelaksanaan penatausahaan dan pengujian/verifikasi keuangan SKPD	4	Dokumen	2	Dokumen	50%	3.860.000	3.834.000	99,33%			
2.16.01.2.02.05	Koordinasi dan penyusunan laporan keuangan akhir tahun SKPD	Jumlah Dokumen hasil Koordinasi dan penyusunan laporan keuangan akhir tahun SKPD	1	Dokumen	0	Dokumen	0%	2.214.000	-	0,00%			

Kode	Urusan / Bidang Urusan Pemerintahan Daerah dan Program / Kegiatan	Indikator Kinerja Program (Outcome) / Kegiatan (Output)	Target dan Realisasi Program / Kegiatan Tahun 2021										Unit Kerja Penanggung Jawab
			Target Kinerja		Realisasi Kinerja		Tingkat Realisasi Kinerja (%)	Pagu Anggaran (Rp.)	Realisasi Anggaran (%)	Tingkat Realisasi Anggaran (%)			
2.16.01.2.06	**Administrasi Umum Perangkat Daerah**	**Jumlah Dokumen Administrasi Umum Perangkat Daerah**	**4**	**Dokumen**	**0**	**Bulan**	**0%**	**58.876.550**	**-**	0,00%			
2.16.01.2.06.01	Penyediaan komponen instalasi listrik/Peneranagan bangunan kantor	Jumlah Paket Komponen Instalasi Listrik/Penerangan Bangunan Kantor yang Disediakan	1	Paket		Paket	0%	4.752.500	-	0,00%			
2.16.01.2.06.04	Penyediaan bahan logistik kantor	Jumlah Paket Bahan Logistik Kantor yang Disediakan	1	Paket		Paket	0%	10.197.875	-	0,00%			
2.16.01.2.06.05	Penyediaan barang cetakan dan penggandaan	Jumlah Paket Barang Cetakan dan Penggandaan yang Disediakan	1	Paket	0	Paket	0%	3.763.875	-	0,00%			
2.16.01.2.06.09	Penyelenggraan rapat koordinasi dan konsultasi SKPD	Jumlah Laporan Penyelenggaraan Rapat Koordinasi dan Konsultasi SKPD	1	Laporan	0	Laporan	0%	40.162.300	-	0,00%			
2.16.01.2.07	**Pengadaan Barang Milik Daerah Penunjang Urusan Pemerintah Daerah**	**Jumlah Pengadaan Barang Milik Daerah Penunjang Urusan Pemerintah Daerah**	**1**	**Unit**	**0**	**Unit**	**0%**	**7.339.605**	**-**	**0,00%**			
2.16.01.2.07.10	Pengadaan sarana dan prasarana gedung kantor atau bangunan lainnya	Jumlah Unit Sarana dan Prasarana Gedung Kantor atau Bangunan Lainnya yang Disediakan	1	Unit	0	Unit	0%	7.339.605	-	0,00%			
2.16.01.2.08	**Penyediaan Jasa Penunjang Urusan Pemerintah Daerah**	**Jumlah Jasa Penunjang Urusan Pemerintah Daerah**	**2**	**Laporan**	**0**	**Laporan**	**0%**	**413.373.504**	**114.751.986**	**27,76%**			
2.16.01.2.08.02	Penyediaan jasa komunikasi, sumber daya air dan listrik	Jumlah Laporan Penyediaan Jasa Komunikasi, Sumber Daya Air dan Listrik yang Disediakan	1	Laporan	0	Laporan	0%	115.236.000	28.921.986	25,10%			
2.16.01.2.08.04	Penyediaan jasa pelayanan umum kantor	Jumlah Laporan Penyediaan Jasa Pelayanan Umum Kantor yang Disediakan	1	Laporan	0	Laporan	0%	298.137.504	85.830.000	28,79%			
2.16.01.2.09	**Pemeliharaan Barang Milik daerah Penunjang Urusan Pemerintah Daerah**	**Jumlah Barang Milik Daerah Penunjang Urusan Pemerintahan Daerah yang terpelihara**	**28**	**Unit**	**0**	**Unit**	**0%**	**44.535.500**	**4.116.917**	**9,24%**			
2.16.01.2.09.01	Penyedianaan jasas pemeliharaan, biaya pemeliharaan pajak kendaraan perorangan dinas atau kendaraan dinas jabatan	Jumlah Kendaraan Perorangan Dinas atau Kendaraan Dinas Jabatan yang Dipelihara dan dibayarkan Pajaknya	3	Unit		Unit	0%	38.975.500	4.116.917	10,56%			
2.16.01.2.09.05	Pemeliharaan mebel	Jumlah Mebel yang Dipelihara	10	Unit		Unit	0%	900.000	-	0,00%			
2.16.01.2.09.10	Pemeliharaan Peralatan dan Mesin lainnya	Jumlah Peralatan dan Mesin Lainnya yang Dipelihara	15	Unit		Unit	0%	4.660.000	-	0,00%			
2.16.02	**PROGRAM INFORMASI DAN KOMUNIKASI PUBLIK**	**PRESENTASE PENGEMBANGAN DAN PENGELOLAAN INFRASTRUKTUR APLIKASI DAN DATA CENTER SERTA MITRA MEDIA CETAK DAN SIBER**		**%**		**%**		**296.172.250**	**47.437.250**	**16,02%**			
2.16.02.2.01	**Pengelolaan Informasi dan Komunikasi Publik Pemerintah Daerah Kabupaten/Kota**	**Jumlah pengelolaan informasi dan komunuikasi publik pemerintah daerah**	**7**	**Dokumen**	**0**	**Dokumen**	**0%**	**296.172.250**	**47.437.250**	**16,02%**			
2.16.02.2.01.02	Monitoring opini dan aspirasi publik	Jumlah Dokumen Hasil Monitoring Opini dan Aspirasi Publik	1	Dokumen	0	Dokumen	0%	50.678.000	5.860.000	11,56%			
2.16.02.2.01.03	Monitoring informasi dan penetapan agenda prioritas komunikasi pemerintah daerah	Jumlah Dokumen Hasil Monitoring Informasi dan Penetapan Agenda Prioritas Komunikasi Pemerintah Daerah	1	Dokumen	0	Dokumen	0%	20.130.000	-	0,00%			

Kode	Urusan / Bidang Urusan Pemerintahan Daerah dan Program / Kegiatan	Indikator Kinerja Program (Outcome) / Kegiatan (Output)	Target dan Realisasi Program / Kegiatan Tahun 2021										Unit Kerja Penanggung Jawab
			Target Kinerja		Realisasi Kinerja		Tingkat Realisasi Kinerja (%)	Pagu Anggaran (Rp.)	Realisasi Anggaran (%)	Tingkat Realisasi Anggaran (%)			
2.16.02.2.01.04	Pengelolaan konten dan perencanaan media komunikasi publik	Jumlah Dokumen Hasil Pengelolaan Konten dan Perencanaan Media Komunikasi Publik	1	Dokumen	0	Dokumen	0%	10.195.000	-	0,00%			
2.16.02.2.01.05	Pengelolaan media komunikasi publik	Jumlah Dokumen Pengelolaan media komunikasi publik	1	Dokumen	0	Dokumen	0%		-	0,00%			
2.16.02.2.01.06	Pelayanan informasi publik	Jumlah Dokumen Hasil Pelayanan Informasi Publik	1	Dokumen	0	Dokumen	0%	14.333.000	-	0,00%			
2.16.02.2.01.07	Layanan hubungan media	Jumlah Layanan Hubungan Media	1	Layanan	0	Layanan	0%	185.016.250	41.577.250	22,47%			
2.16.02.2.01.12	Penyelenggaraan hubungan masyarakat, media dan kemitraan komunitas	Jumlah Dokumen Kemitraan dengan Masyarakat, Media dan Komunitas dalam Mendiseminasikan Informasi Program atau Kebijakan	1	Dokumen	0	Dokumen	0%	15.820.000	-	0,00%			
2.16.03	**PROGRAM PENGELOLAAN APLIKASI INFORMATIKA**	**PERSENTASE PERANGKAT DAERAH DALAM PENYELENGGARAAN SPBE MELALUI LAYANAN INFRASTRUKTUR TIK, LAYANAN PENGEMBANGAN APLIKASI, DATA CENTRE DAN KEAMANAN INFORMASI E-GOVERNMENT**		**%**		**%**		**1.037.660.435**	**44.692.350**	**4,31%**			
2.16.03.2.01	**Pengelolaan Nama Domain Yang Telah Ditetapkan Oleh Pemerintah Pusat dan Domain Dilingkup Pemerintah Daerah Kabupaten Buol**	**Jumlah perangkat daerah pengguna layanan e-government**	**1**	**Dokumen**	**0**	**Dokumen**	**0%**	**24.620.250**	**-**	**0,00%**			
2.16.03.2.01.02	Penatalaksanaan dan pengawasan nama domain dan sub domain dalam penyelenggaraan pemerintah daerah kabupaten/kota	Jumlah Dokumen Penatalaksanaan dan Pengawasan Nama Domain dan Sub Domain dalam Penyelenggaraan PemerintahanDaerahKab/Kota	1	Dokumen		Dokumen	0%	24.620.250	-	0,00%			
2.16.03.2.02	**Pengelolaan E - Government di Lingkup Pemerintah Daerah Kabupaten / Kota**	**Jumlah perangkat daerah pengguna layanan e-government**	**4**	**Unit**	**0**	**Unit**	**0%**	**1.013.040.185**	**44.692.350**	**4,41%**			
2.16.03.2.02.01	Penatalaksanaan dan Pengawasan E-Government dalam Penyelenggaraan Pemerintahan Daerah Kabupaten / Kota	Penatalaksanaan dan Pengawasan E-Government dalam Penyelenggaraan Pemerintahan Daerah Kabupaten / Kota	1	Kegiatan	0	Kegiatan	0%	27.315.050	-	0,00%			
2.16.03.2.02.03	Pengelolaan Pusat Data Pemerintah Daerah	Jumlah Pusat Data Pemerintahan Daerah yang Dikelola	1	Unit	0	Unit	0%	36.646.900	21.600.000	58,94%			
2.16.03.2.01.04	Penyelenggaraan sistem Komunikasi Intra pemerintah daerah	Jumlah Dokumen Hasil Penyelenggaraan Sistem Komunikasi Intra Pemerintah Daerah	1	Dokumen	0	Dokumen	0%	933.927.905	11.654.850	1,25%			
2.16.03.2.02.09	Koordinasi dan Sinkronisasi Sistem keamanan Informasi	Jumlah Dokumen Hasil Koordinasi dan Sinkronisasi Sistem Keamanan Informasi	1	Dokumen	0	Dokumen	0%	15.150.330	11.437.500	75,49%			
2,17	**URUSAN PEMERINTAHAN BIDANG KOPERASI, USAHA KECIL DAN MENENGAH**							**5.737.807.939**	**2.106.336.090**	**36,71%**			
	DINAS KOPERASI, USAHA KECIL DAN MENENGAH, PERDAGANGAN DAN PERINDUSTRIAN							**5.737.807.939**	**2.106.336.090**	**36,71%**			

Kode	Urusan / Bidang Urusan Pemerintahan Daerah dan Program / Kegiatan	Indikator Kinerja Program (Outcome) / Kegiatan (Output)	Target dan Realisasi Program / Kegiatan Tahun 2021										Unit Kerja Penanggung Jawab
			Target Kinerja		Realisasi Kinerja		Tingkat Realisasi Kinerja (%)	Pagu Anggaran (Rp.)	Realisasi Anggaran (%)	Tingkat Realisasi Anggaran (%)			
2. 17. 01	**PROGRAM PENUNJANG URUSAN PEMERINTAHAN DAERAH KABUPATEN / KOTA**	**CAKUPAN PELAYANAN PERKANTORAN**						**5.632.086.364**	**2.095.626.090**	**37,21%**			**Dinas Koperasi, Usaha Kecil dan Menengah, Perdagangan dan Perindustrian**
2. 17. 01. 2.01	**Perencanaan, Penganggaran, dan Evaluasi Kinerja Perangkat Daerah**	**Jumlah Dokumen Perencanaan, Penganggaran, dan Evaluasi Kinerja Perangkat Daerah**						**68.963.000**	**13.077.750**	**18,96%**			
2. 17. 01. 2.01. 01	Penyusunan Dokumen Perencanaan Perangka	Jumlah Dokumen Perencanaan Perangkat Daerah	3	Dokumen	1	Dokumen	33,33%	30.973.560	5.327.750	17,20%			
2. 17. 01. 2.01. 02	Koordinasi dan Penyusunan Dokumen RKA-SI	Jumlah Dokumen RKA-SKPD dan Laporan Hasil Koordinasi Penyusunan Dokumen RKA-SKPD	3	Dokumen	1	Dokumen	33,33%	17.021.940	2.956.000	17,37%			
2. 17. 01. 2.01. 06	Koordinasi dan Penyusunan Laporan Capaian Kinerja dan Ikhtisar Realisasi Kinerja SKPD	Jumlah Laporan Capaian Kinerja dan Ikhtisar Realisasi Kinerja SKPD dan Laporan Hasil Koordinasi Penyusunan Laporan Capaian Kinerja dan Ikhtisar Realisasi Kinerja SKPD	1	Dokumen		Dokumen	0,00%	13.082.300		0,00%			
2. 17. 01. 2.01. 07	Evaluasi Kinerja Perangkat Daerah	Jumlah Laporan Evaluasi Kinerja Perangkat Daerah	12	Dokumen	5	Dokumen	41,67%	7.885.200	4.794.000	60,80%			
2. 17. 01. 2.02	**Administrasi Keuangan Perangkat Daerah**	**Jumlah Dokumen administrasi keuangan perangkat daerah**						**4.235.107.129**	**1.695.749.109**	**40,04%**			
2. 17. 01. 2.02. 01	Penyediaan Gaji dan Tunjangan ASN	Jumlah Orang yang Menerima Gaji danTunjangan ASN	658	Orang/Bulan	282	Orang/Bulan	42,86%	4.166.400.129	1.678.114.535	40,28%			
2. 17. 01. 2.02. 03	Pelaksanaan Penatausahaan dan Pengujian/Verifikasi Keuangan SKPD	Jumlah Dokumen Penatausahaan dan Pengujian/Verifikasi Keuangan SKPD	50	Dokumen	20	Dokumen	40,00%	42.837.000	10.529.574	24,58%			
2. 17. 01. 2.02. 05	Koordinasi dan Penyusunan Laporan Keuangan Akhir Tahun SKPD	Jumlah Laporan Keuangan Akhir Tahun SKPD dan Laporan Hasil Koordinasi Penyusunan Laporan Keuangan Akhir Tahun SKPD	1	Dokumen	1	Dokumen	100,00%	13.630.000	3.555.000	26,08%			
2. 17. 01. 2.02. 08	Penyusunan Pelaporan dan Analisis Prognosis Realisasi Anggaran	Jumlah Dokumen Pelaporan dan Analisis Prognosis Realisasi Anggaran	2	Dokumen	1	Dokumen	50,00%	12.240.000	3.550.000	29,00%			
2. 17. 01. 2.06	**Administrasi Umum Perangkat Daerah**	**Jumlah Dokumen Administrasi Umum Perangkat Daerah**						**239.130.970**	**62.404.041**	**26,10%**			
2. 17. 01. 2.06. 03	Penyediaan Peralatan Rumah Tangga	Jumlah Paket Peralatan Rumah Tangga yang disediakan	18	Unit	7	Unit	38,89%	22.713.070		0,00%			
2. 17. 01. 2.06. 04	Penyediaan Bahan Logistik Kantor	Jumlah Paket Bahan Logistik Kantor yang Disediakan	1	Unit	0	Unit	0,00%	9.002.500	2.995.000	33,27%			
2. 17. 01. 2.06. 05	Penyediaan Barang Cetakan dan Penggandaan	jumlah Paket Barang Cetakan dan Penggandaan yang Disediakan	12	Unit	5	Unit	41,67%	9.679.800	5.434.445	56,14%			
2. 17. 01. 2.06. 09	Penyelenggaraan Rapat Koordinasi dan Konsu	jumlah Laporan Penyelenggaraan Rapat Koordinasi dan Konsultasi SKPD	14	laporan	6	Laporan	42,86%	197.735.600	53.974.596	27,30%			
2. 17. 01. 2.08	**Penyediaan Jasa Penunjang Urusan Pemeri**	**Jumlah Dokumen Jasa Penunjang Urusan**						**901.580.590**	**269.113.540**	**29,85%**			
2. 17. 01. 2.08. 02	Penyediaan Jasa Komunikasi, Sumber Daya A	jumlah Laporan Penyediaan Jasa Komunikasi, Sumber Daya Air dan Listrik yang Disediakan	12	laporan	5	Laporan	41,67%	34.022.606	6.048.540	17,78%			
2. 17. 01. 2.08. 03	Penyediaan Jasa Peralatan dan Perlengkapan	Jumlah Laporan Penyediaan Jasa Peralatan dan Perlengkapan Kantor yang Disediakan	4	Unit	1	Unit	25,00%	13.970.000		0,00%			
2. 17. 01. 2.08. 04	Penyediaan Jasa Pelayanan Umum Kantor	Jumlah Laporan Penyediaan Jasa Pelayanan Umum Kantor yang Disediakan	7	laporan	2	Laporan	28,57%	853.587.984	263.065.000	30,82%			
2. 17. 01. 2.09	**Pemeliharaan Barang Milik Daerah Penunjang Urusan Pemerintahan Daerah**	**Jumlah barang milik daerah yang dipelihara**						**81.583.100**	**44.571.650**	**54,63%**			

Kode	Urusan / Bidang Urusan Pemerintahan Daerah dan Program / Kegiatan	Indikator Kinerja Program (Outcome) / Kegiatan (Output)	Target dan Realisasi Program / Kegiatan Tahun 2021										Unit Kerja Penanggung Jawab
			Target Kinerja		Realisasi Kinerja		Tingkat Realisasi Kinerja (%)	Pagu Anggaran (Rp.)	Realisasi Anggaran (%)	Tingkat Realisasi Anggaran (%)			
2. 17. 01. 2.09. 01	Penyediaan Jasa Pemeliharaan, Biaya Pemeliharaan dan Pajak Kendaraan Perorangan Dinas atau Kendaraan Dinas Jabatan	Jumlah Kendaraan Perorangan Dinas atau Kendaraan Dinas Jabatan yang Dipelihara dan dibayarkan Pajaknya	1	Unit	0	Unit	0,00%	60.766.650	44.571.650	73,35%			
2. 17. 01. 2.09. 02	Penyediaan Jasa Pemeliharaan, Biaya Pemeliharaan, Pajak, dan Perizinan Kendaraan Dinas Operasional atau Lapangan	Jumlah Kendaraan Dinas Operasional atau Lapangan yang Dipelihara dan dibayarkan Pajak dan Perizinannya	8	Unit	2	Unit	25,00%	20.816.450		0,00%			
2. 17. 02	**PROGRAM PELAYANAN IZIN USAHA SIMPAN PINJAM**	**JUMLAH IZIN USAHA KOPERASI YANG DITERBITKAN**						**5.068.350**	**-**	**0,00%**			
2. 17. 02. 2.01	**Penerbitan Izin Usaha Simpan Pinjam untuk Koperasi dengan Wilayah Keanggotaan dalam Daerah Kabupaten/Kota**	**jumlah izin usaha koperasi yang diterbitkan**						**5.068.350**	**-**	**0,00%**			
2. 17. 02. 2.01. 01	Fasilitasi Pemenuhan Izin Usaha Simpan Pinjam dan Pembukaan Kantor Cabang, Cabang Pembantu dan Kantor Kas Koperasi Simpan Pinjam untuk Koperasi dengan Wilayah Keanggotaan dalam Daerah Kabupaten/Kota	Jumlah Usaha Simpan Pinjam dan Pembukaan Kantor Cabang, Cabang Pembantu dan Kantor Kas Koperasi Simpan Pinjam untuk Koperasi dengan Wilayah Keanggotaan dalam Daerah Kabupaten/Kota	2	Koperasi	0	Koperasi	0,00%	5.068.350		0,00%			
2. 17. 03	**PROGRAM PENGAWASAN DAN PEMERIKSAAN KOPERASI**	**PRESENTASE KOPERASI YANG DIAWASI**						**44.954.975**	**-**	**0,00%**			
2. 17. 03. 2.01	**Pemeriksaan dan Pengawasan Koperasi, Koperasi Simpan Pinjam/Unit Simpan Pinjam Koperasi yang Wilayah Keanggotaannya dalam Daerah Kabupaten/ Kota**	**Jumlah koperasi yang diperiksa dan di awasi**						**44.954.975**	**-**	**0,00%**			
2. 17. 03. 2.01	Pengawasan Kekuatan, Kesehatan, Kemandirian, Ketangguhan, serta Akuntabilitas Koperasi Kewenangan Kabupaten/Kota	Jumlah Koperasi yang Mendapatkan Pengawasan	15	koperasi	6	koperasi	40,00%	44.954.975		0,00%			
2. 17. 06	**PROGRAM PEMBERDAYAAN DAN PERLINDUNGAN KOPERASI**	**PERSENTASE PEMBERDAYAAN DAN PEMBINAAN KOPERASI**						**19.989.750**	**-**	**0,00%**			
2. 17. 06. 2.01	**Pemberdayaan dan Perlindungan Koperasi yang Keanggotaannya dalam Daerah Kabupaten/Kota**	**Jumlah koperasi yang terfasilitasi**						**19.989.750**	**-**	**0,00%**			
2. 17. 06. 2.01. 01	Pemberdayaan Peningkatan Produktivitas, Nilai Tambah, Akses Pasar, Akses Pembiayaan, Penguatan Kelembagaan, Penataan Manajemen, Standarisasi, dan Restrukturisasi Usaha Koperasi Kewenangan Kabupaten/Kota	Jumlah SDM yang Memahami Pengetahuan UKM dan Kewirausahaan	25	Koperasi	10	Koperasi	40,00%	19.989.750		0,00%			
2. 17. 08	**PROGRAM PENGEMBANGAN UMKM**	**PERSENTASE PERTUMBUHAN UKM**						**35.708.500**	**10.710.000**	**29,99%**			
2. 17. 08. 2.01	**Pengembangan Usaha Mikro dengan Orientasi Peningkatan Skala Usaha Menjadi Usaha Kecil**	**Jumlah UMKM yang mendapatkan bantuan**						**35.708.500**	**10.710.000**	**29,99%**			
2. 17. 08. 2.01. 01	Fasilitasi Usaha Mikro Menjadi Usaha Kecil dalam Pengembangan Produksi dan Pengolahan, Pemasaran, SDM, serta Desain dan Teknologi	Jumlah Unit Usaha Mikro yang Terfasilitasi dalam Pengembangan Produksi dan Pengolahan, Pemasaran, SDM, serta Desain dan Teknologi	350	UMKM	145	UMKM	41,43%	35.708.500	10.710.000	29,99%			
2.18	**URUSAN PEMERINTAHAN BIDANG PENANANAMAN MODAL**							**4.759.524.232**	**1.631.971.630**	**34,29%**			
	DINAS PENANAMAN MODAL, PERIZINAN TERPADU SATU PINTU							**4.759.524.232**	**1.631.971.630**	**34,29%**			

Kode	Urusan / Bidang Urusan Pemerintahan Daerah dan Program / Kegiatan	Indikator Kinerja Program (Outcome) / Kegiatan (Output)	Target dan Realisasi Program / Kegiatan Tahun 2021										Unit Kerja Penanggung Jawab
			Target Kinerja		Realisasi Kinerja		Tingkat Realisasi Kinerja (%)	Pagu Anggaran (Rp.)	Realisasi Anggaran (%)	Tingkat Realisasi Anggaran (%)			
2.18.01	**PROGRAM PENUNJANG URUSAN PEMERINTAHAN DAERAH KABUPATEN/KOTA**	**CAKUPAN LAYANAN PERKANTORAN**	**6.033**	**Keg**	**387**	**Keg**	**6,41%**	**4.245.276.138**	**1.566.637.006**	**36,90%**			
2.18.01.201	**Perencanaan, Penganggaran, dan Evaluasi Kinerja Perangkat Daerah**	**Jumlah Dokumen Perencanaan, Penganggran dan Kinerja yang Tersusun**	**9**	**Dok**	**4**	**Dok**	**44,44%**	**50.597.395**	**11.747.000**	**23,22%**			
2.18.01.201.01	Penyusunan Dokumen Perencanaan Perangkat Daerah	Dokumen Renstra dan Renja dan Berita Acara Musrenbang	3	Dok	2	Dok	67%	7.030.285	3.759.000	53,47%			
2.18.01.201.02	Koordinasi dan Penyusunan Dokumen RKA-SKPD	Dokumen RKA SKPD	1	Dok	0	Dok	0%	7.745.785	-	0%			
2.18.01.201.03	Koordinasi dan Penyusunan Dokumen Perubahan RKA-SKPD	Dokumen Perubahan RKA SKPD	1	Dok	0	Dok	0%	8.151.175	-	0%			
2.18.01.201.04	Koordinasi dan Penyusunan DPA-SKPD	Dokumen DPA SKPD	1	Dok	1	Dok	100%	7.665.475	3.760.000	49,05%			
2.18.01.201.05	Koordinasi dan Penyusunan Perubahan DPA-SKPD	Dokumen Perubahan DPA SKPD	1	Dok		Dok	0%	7.559.225	-	0%			
2.18.01.201.06	Koordinasi dan Penyusunan Laporan Capaian Kinerja dan Ikhtisar Realisasi Kinerja SKPD	Dokumen Evaluasi Hasil Pelaksanaan Renstra dan Renja, Dokumen LKJiP	1	Dok	1	Dok	100%	6.762.475	4.228.000	62,52%			
2.18.01.201.07	Evaluasi Kinerja Perangkat Daerah	Dokumen Tepra	1	Dok		Dok	0%	5.682.975	-	0%			
2.18.01.202	**Administrasi Keuangan Perangkat Daerah**	**Jumlah Dokumen Pertanggungjawaban Keuangan**	**11**	**Dok**	**0**	**Dok**	**0%**	**3.672.619.452**	**1.414.224.194**	**38,51%**			
2.18.01.202.01	Penyediaan Gaji dan Tunjangan ASN	Daftar Gaji dan Tunjangan	2	Dok	0	Dok	0%	3.644.985.302	1.410.739.694	38,70%			
2.18.01.202.02	Penyediaan Administrasi Pelaksanaan Tugas ASN	SK dan Surat Tugas	2	Dok	0	Dok	0%	1.053.150	-	0%			
2.18.01.202.03	Pelaksanaan Penatausahaan dan Pengujian / Verifikasi Keuangan SKPD	SPPD dan SPJ	2	Dok	0	Dok	0%	11.049.400	3.484.500	31,54%			
2.18.01.202.05	Koordinasi dan Penyusunan Laporan Keuangan Akhir Tahun SKPD	Laporan Keuangan Akhir Tahun	1	Dok	0	Dok	0%	5.359.500	-	0%			
2.18.01.202.06	Pengelolaan dan Penyiapan Bahan Tanggapan Pemeriksaan	Dokumen Tanggapan Hasil Pemeriksaan	0	Dok	0	Dok	0%	-	-	0%			
2.18.01.202.07	Koordinasi dan Penyusunan Laporan Keuangan Bulanan / Triwulan / Semesteran SKPD	Laporan Keuangan Bulanan / Triwulan / Semesteran	4	Dok	0	Dok	0%	10.172.100	-	0%			
2.18.01.202.08	Penyusunan Laporan dan Analisis Prognosis Realisasi Anggaran	Laporan Prognosis Realisasi Anggaran	0	Dok		Dok	0%	-	-				
2.18.01.2.03	**Administrasi Barang Milik Daerah Pada Perangkat Daerah**		**2**	**Dok**	**1**	**Dok**	**50%**	**7.782.500**	**984.000**	**12,64%**			
2.18.01.2.03.01	Penyusunan Perencanaan Kebutuhan Barang Milik Daerah SKPD	Inventaris Barang	0	Dok		Dok	0%	-	-	#DIV/0!			
2.18.01.2.03.02	Pengamanan Barang Milik Daerah		0	Dok	0	Dok	0%	-	-	#DIV/0!			
2.18.01.2.03.05	Rekonsiliasi dan Penyusunan Laporan Barang Milik Daerah Pada SKPD	Dokumen Hasil Rekonsiliasi Barang Milik Daerah	1	Dok		Dok	0%	7.152.300	390.000	5,45%			
2.18.01.2.03.06	Penatausahaan Barang Milik Daerah Pada SKPD	Dokumen Penatusahaan Barang Milik Daerah	1	Dok	1	Dok	100%	630.200	594.000	94,26%			

Kode	Urusan / Bidang Urusan Pemerintahan Daerah dan Program / Kegiatan	Indikator Kinerja Program (Outcome) / Kegiatan (Output)	Target dan Realisasi Program / Kegiatan Tahun 2021										Unit Kerja Penanggung Jawab
			Target Kinerja		Realisasi Kinerja		Tingkat Realisasi Kinerja (%)	Pagu Anggaran (Rp.)	Realisasi Anggaran (%)	Tingkat Realisasi Anggaran (%)			
2.18.01.2.05	**Administrasi Kepegawaian Perangkat Daerah**	**Jumlah Kegiatan Peningkatan Disiplin dan Kapasitas Sumber Daya Aparatur**	**1**	**set**	**0**	**set**	**0%**	**8.066.750**	**2.742.000**	**33,99%**			
2.18.01.2.05.03	Pendataan dan Pengolahan Administrasi Kepegawaian	Dokumen Administrasi Kepegawaian	1	Dok	0	Dok	0%	8.066.750	2.742.000	33,99%			
2.18.01.2.06	**Administrasi Umum Perangkat Daerah**		**5017**	**Keg**	312	**Keg**	6%	**168.456.175**	**59.108.274**	**35,09%**			
2.18.01.2.06.01	Penyediaan Komponen Instalasi Listrik/Penerangan Bangunan Kantor	Jumlah Komponen Listrik	50	Unit	0	Unit	0%	4.062.500	-	0%			
3.18.01.2.07.02	Penyediaan Peralatan dan Perlengkapan Kantor	Jumlah Peralatan dan Perlengkapan Kantor	12	Unit	0	Unit	0%	4.245.432	-	0%			
4.18.01.2.08.03	Penyediaan Peralatan Rumah Tangga	Tersedianya Peralatan Rumah Tangga	219	Unit	0	Unit	0%	10.477.413	3.377.695	32,24%			
5.18.01.2.09.04	Penyediaan Bahan Logistik Kantor	Jumlah Bahan Logistik Kantor	1383	Unit	312	Unit	23%	19.412.350	3.240.136	16,69%			
2.18.01.2.06.05	Penyediaan Barang Cetakan dan Penggandaan	Jumlah Cetakan dan Penggandaan	3093	Unit	0	Unit	0%	5.538.750	-	0%			
2.18.01.2.06.08	Fasilitasi Kunjungan Tamu	Jumlah Tamu yang Terfasilitasi	240	Orang	0	Orang	0%	6.160.000	-	0%			
2.18.01.2.06.09	Penyelenggaraan Rapat Koordinasi dan Konsultasi SKPD	Rapat-rapat Koordinasi dan Konsultasi	20	Keg	0	Keg	0%	118.559.730	52.490.443	44,27%			
2.18.01.2.07	**Pengadaan Barang Milik Daerah Penunjang Urusan Pemerintahan Daerah**		**1**	**Unit**	**0**	**Unit**	**0%**	**25.001.150**	**-**	**0%**			
2.18.01.2.07.05	Pengadaan Mebel	Jumlah Mebel	0	Unit	0	Unit	0%	-	-	#DIV/0!			
2.18.01.2.07.06	Pengadaan Peralatan dan Mesin Lainnya	Jumlah Peralatan dan Mesin Lainnya	0	Unit	0	Unit	0%	-	-	#DIV/0!			
2.18.01.2.07.11	Pengadaan Sarana dan Prasarana Pendukung Gedung Kantor atau Bangunan Lainnya	Jumlah Sarana dan Prasarana Gedung Kantor Atau Bangunan Lainnya	1	Unit	0	Unit	0%	25.001.150	-	0%			
2.18.01.2.08	**Penyediaan Jasa Penunjang Urusan Pemerintah Daerah**	**Jumlah Jasa Penunjang Urusan Pemerintahan**	**254**	**Bulan**	**70**	**Bulan**	**28%**	**277.902.816**	**77.831.538**	**28,01%**			
2.18.01.2.08.01	Penyediaan Jasa Surat Menyurat	Jasa Surat Menyurat	24	Bulan	8	Bulan	33%	18.000.000	6.000.000	33,33%			
2.18.01.2.08.02	Penyediaan Jasa Komunikasi Sumber Daya Air dan Listrik	Jasa Komunikasi Sumber Daya Air dan Listrik	12	Bulan	4	Bulan	33%	31.680.000	6.885.620	21,73%			
2.18.01.2.08.02	Penyediaan Jasa Peralatan dan Perlengkapan Kantor	Jasa Peralatan dan Perlengkapan Kantor	34	Nota	0	Nota	0%	18.880.000	-	0%			
2.18.01.2.08.04	Penyediaan Jasa Umum Pelayanan Umum Kantor	Jasa Pelayanan Umum Kantor	172	Bulan	56	Bulan	33%	207.560.000	64.670.000	31,16%			
		Penyediaan Jasa Jaminan Kesehatan	12	Bulan	2	Bulan	17%	1.782.816	275.918	15,48%			
2.18.01.2.09	**Pemeliharaan Barang Milik Daerah Penunjang Urusan Pemerintah Daerah**	**Jumlah Barang Milik Daerah Penunjang Urusan Pemerintahan Daerah Layanan Administrasi Umum Barang dan Jasa**	**4**	**Unit**	**0**	**Unit**	**0%**	**34.849.900**	**-**	**0%**			
2.18.01.2.09.01	Penyediaan Jasa Pemeliharaan, Biaya Pemeliharaan dan Pajak Kendaraan Perorangan Dinas Atau Kendaraan Dinas Jabatan	Jasa Pemeliharaan, Biaya Pemeliharaan dan Pajak Kendaraan Perorangan Dinas Atau Kendaraan Dinas Jabatan	0	Unit	0	Unit	0%	-	-	#DIV/0!			
2.18.01.2.09.06	Pemeliharaan Peralatan dan Mesin Lainnya	Jumlah Peralatan dan mesin Lainnya Yang Terpelihara	2	Keg	0	Keg	0%	5.846.500	-	0%			
2.18.01.2.09.07	Pemeliharaan Pemeliharaan Aset Lainnya	Jumlah Aset Lainnya Yang Terpelihara	1	Keg	0	Keg	0%	12.820.000	-	0%			
2.18.01.2.09.11	Pemeliharaan/Rehabiitasi Sarana dan Prasarana Pendukung Gedung Kantor atau Bangunan Lainnya	Sarana dan Prasarana Pendukung Gedung Kantor atau Bangunan Lainnya	1	Keg	0	Keg	0%	16.183.400	-	0%			
02:18:03	**PROGRAM PROMOSI PENANAMAN MODAL**		**1**	**Keg**	**0**	**Keg**	**0%**	**41.053.225**	**10.883.700**	**26,51%**	**Bidang Promosi**		

Kode	Urusan / Bidang Urusan Pemerintahan Daerah dan Program / Kegiatan	Indikator Kinerja Program (Outcome) / Kegiatan (Output)	Target dan Realisasi Program / Kegiatan Tahun 2021								Unit Kerja Penanggung Jawab
			Target Kinerja		Realisasi Kinerja		Tingkat Realisasi Kinerja (%)	Pagu Anggaran (Rp.)	Realisasi Anggaran (%)	Tingkat Realisasi Anggaran (%)	
2.18.03.2.01.02	Pelaksanaan Kegiatan Promosi Penanaman Modal Daerah Kabupaten/Kota	Pelaksanaan Kegiatan Promosi Investasi	1	Keg	0	Keg	0%	41.053.225	10.883.700	26,51%	
02:18:04	**PRORAM PELAYANAN PENANAMAN MODAL**	**CAKUPAN LAYANAN PERIZINAN**	**739**	**Dok**	**0**	**Dok**	**0%**	**103.499.869**	**14.878.700**	**14,38%**	**Bidang Pelayanan**
2.18.04.2.01.01	Penyediaan Pelayanan Terpadu Perizinan dan Non Perizinan Berbasis Sistem Pelayanan Perizinan Berusaha Terintegrasi Secara Elektronik	Dokumen Izin	738	Dok	0	Dok	0%	65.953.050	3.627.900	5,50%	
2.18.04.2.01.03	Penydiaan Layanan Konsultasi dan Pengelolaan Pengaduan Masyarakat Terhadap Pelayanan Terpadu Perizinan dan Non Perizinan	Data Hasil Pengaduan masyarakat terhadap pelayanan perizinan dan non perizinan	1	Dok	0	Dok	0%	37.546.819	11.250.800	29,96%	
02:18:05	**PROGRAM PENGENDALIAN PELAKSANAAN PENANAMAN MODAL**	**JUMLAH PENGENDALIAN PELAKSANAAN PENANAMAN MODAL**	**3**	**Keg**	**0**	**Keg**	**0%**	**369.695.000**	**39.572.224**	**10,70%**	**Bidang Dalak**
2.18.05.2.01	**Pengendalian Pelaksanaan Penanaman Modal Yang Menjadi Kewenangan Daerah Kabupaten / Kota**	**Kegiatan Pengendalian Pelaksanaan Penanaman Modal**			**0**		**0%**	**369.695.000**	**39.572.224**	**10,70%**	
2.18.05.2.01.02	Koordinasi Sinkronikasi Pembinaan Pelaksanaan Penanaman Modal	Koordinasi dan Sinkronisasi Pembinaan Pelaksanaan Penanaman Modal	2	Keg	0	Keg	0%	173.524.000	22.457.224	12,94%	
2.18.05.2.01.03	Koordinasi Sinkronikasi Pengawasan Pelaksanaan Penanaman Modal	Koordinasi dan Sokronisasi Pengawasan Pelaksanaan Penanaman Modal	1	Dok	0	Dok	0%	196.171.000	17.115.000	8,72%	
2,19	**URUSAN PEMERINTAHAN BIDANG KEPEMUDAAN DAN OLAHRAGA**							**5.787.873.323**	**2.305.031.922**	**39,83**	
	DINAS PEMUDA DAN OLAHRAGA, PARIWISATA							**5.787.873.323**	**2.305.031.922**	**39,83**	
2.19.01	**PROGRAM PENUNJANG URUSAN PEMERINTAHAN DAERAH KABUPATEN/KOTA**	**CAKUPAN LAYANAN PERKANTORAN**	**100**	**%**		**%**		**4.603.267.658**	**1.651.534.422**	**35,88**	
2.19.01.2.01.	**Perencanaan, Penganggaran, dan Evaluasi Kinerja Perangkat Daerah**	**Jumlah Dokumen Perencanaan dan Kinerja yang Tersusun**	**9**	**Dokumen**	**9**	**Dokumen**	**100**	**60.118.000**	**34.078.000**	**56,69**	
2.19.01.2.01.01	Penyusunan Dokumen Perencanaan Perangkat Daerah	Dokumen Renstra,Renja (Evaluasi dan Revisi Renstra)yang tersusum	3	Dokumen	1	Dokumen	33	43.977.000	24.162.000	54,94	
2.19.01.2.01.02	Koordinasi dan Penyusunan Dokumen RKA-SKPD	Dokumen RKA Penetapan	1	Dokumen	1	Dokumen	100	3.571.000	3.140.000	87,93	
2.19.01.2.01.03	Koordinasi dan Penyusunan Dokumen Perubahan RKA-SKPD	Dokumen RKA Perubahan	1	Dokumen	1	Dokumen	100	2.641.000	-	-	
2.19.01.2.01.04	Koordinasi dan Penyusunan DPA-SKPD	Dokumen DPA Penetapan	1	Dokumen	1	Dokumen	100	3.006.000	2.690.000	89,49	
2.19.01.2.01.05	Koordinasi Penyusunan Perubahan DPA-SKPD	Dokumen DPA Perubahan	1	Dokumen	1	Dokumen	100	2.141.000	-	-	
2.19.01.2.01.06	Koordinasi dan Penyusunan Laporan Capaian Kinerja dan Ikhtisar Realisasi Kinerja SKPD	Dokumen LKJIP dan Reformasi birokrasi yang tersusun Dan Tepra	1	Dokumen	1	Dokumen	100	2.641.000	2.295.000	86,90	
2.19.01.2.01.07	Evaluasi Kinerja Perangkat Daerah	Dokumen Tepra	1	Dokumen	1	Dokumen	100	2.141.000	1.791.000	83,65	
2.19.01.2.02	**Administrasi Keuangan Perangkat Daerah**	**Jumlah Layanan Administrasi Keuagangn Yang Terlaksana Tepat Waktu**	**100**	**Dokumen**	**100**	**Dokumen**	**100**	**3.777.874.025**	**1.545.030.319**	**40,90**	
2.19.01.2.02.01	Penyediaan Gaji dan Tunjangan ASN	Daftar Gaji dan Tunjangan	12	Dokumen	3	Dokumen	25	3.750.991.925	1.533.472.399	40,88	
2.19.01.2.02.02	Penyediaan Administrasi Pelaksanaan Tugas ASN	SK dan Surat Tugas	12	Dokumen	3	Dokumen	25	3.106.000	1.192.920	38,41	

Kode	Urusan / Bidang Urusan Pemerintahan Daerah dan Program / Kegiatan	Indikator Kinerja Program (Outcome) / Kegiatan (Output)	Target dan Realisasi Program / Kegiatan Tahun 2021								Unit Kerja Penanggung Jawab
			Target Kinerja		Realisasi Kinerja		Tingkat Realisasi Kinerja (%)	Pagu Anggaran (Rp.)	Realisasi Anggaran (%)	Tingkat Realisasi Anggaran (%)	
2.19.01.2.02.03	Pelaksanaan Penatausahaan dan Pengujian/Verifikasi Keuangan SKPD	SPPD dan SPJ	12	Dokumen	3	Dokumen	25	15.000.000	5.000.000	33,33	
2.19.01.2.02.04	Koordinasi dan Pelaksanaan Akuntansi SKPD	Laporan Akuntansi SKPD	12	Dokumen	3	Dokumen	25	1.609.500	1.525.000	94,75	
2.19.01.2.02.05	Koordinasi dan Penyusunan Laporan Keuangan Akhir Tahun SKPD	Laporan Keuangan Akhir Tahun	12	Dokumen	0	Dokumen	-	2.604.600	-	-	
2.19.01.2.02.07	Koordinasi dan Penyusunan Laporan Keuangan Bulanan/Triwulan/Semester SKPD	Laporan Keuangan Bulanan Triwulan Semester	12	Dokumen	3	Dokumen	25	2.036.000	1.695.000	83,25	
2.19.01.2.02.08	Penyusunan Pelaporan dan Analisis Prognosis Realisasi Anggaran	Laporan Realisasi Anggaran	12	Dokumen	3	Dokumen	25	2.526.000	2.145.000	84,92	
2.19.01.2.06	**Administrasi Umum Perangkat Daerah**	**Jumlah Layanan Administrasi dan Umum**	**6**	**Kegiatan**	**6**	**Kegiatan**	**100**	**80.526.997**	**72.426.103**	**89,94**	
2.19.01.2.06.01	Penyediaan Komponen Intalasi Listrik/ Penerangan Bangunan Kantor	Jumlah Komponen Listrik dan Penerangan	1	Dokumen	1	Dokumen	100	1.181.250	1.181.250	100,00	
2.19.01.2.06.04	Penyediaan Bahan Logistik	Jumlah Bahan Logistik Kantor	1	Dokumen	0	Dokumen	-	5.103.000	3.430.000	67,22	
2.19.01.2.06.05	Penyediaan Barang Cetaka dan Penggandaan	Jumlah Barang Cetakan dan Penggandaan	1	Dokumen	0	Dokumen	-	11.304.947	5.277.375	46,68	
2.19.01.2.06.09	Penyelenggaraan Rapat Koordinasi dan Konsultasi SKPD	Rumusan Kebijakan yang dihasilkan pada koordinasi dan konsultasi	12	Dokumen	6	Dokumen	50	62.937.800	62.537.478	99,36	
2.19.01.2.08	**Penyediaan Jasa Penunjang Urusan Pemerintahan Daerah**	**Jumlah Jasa Penunjang Urusan Pemerintah Daerah**	**3**	**Kegiatan**	**3**	**Kegiatan**	**100**	**656.586.136**	**165.587.337**	**25,22**	
2.19.01.2.08.01	Penyediaan Jasa Surat Menyurat	Jasa Surat Menyurat	1	Dokumen	1	Dokumen	100	20.549.000	10.636.269	51,76	
2.19.01.2.08.02	Penyediaan Jasa Komunikasi Sumber Daya Air dan Listrik	Jasa Komunikasi Sumber daya air dan Listrik	12	Dokumen	12	Dokumen	100	25.734.000	6.131.068	23,82	
2.19.01.2.08.04	Penyediaan Jasa Pelayanan Umum Kantor	Jasa Pelayanan Kantor	2	Dokumen	12	Dokumen	600	610.303.136	148.820.000	24,38	
2.19.01.2.09	**Pemeliharaan Barang Milik Daerah Penunjang Urusan Pemerintahan Daerah**	**Jumlah Barang Milik Daerah Yang Terpelihara dan berfungsi dengan Baik**	**1**	**Kegiatan**	**1**	**Kegiatan**	**100**	**28.162.500**	**-**	**-**	
2.19.01.2.09.02	Penyediaan Jasa Pemeliharaan, Biaya Pemeliharaan, Pajak, dan Perizinan Kendaraan Dinas Operasional atau Lapangan	Jumlah Jasa Pemeliharaan Kenderaan Dinas Operasional	1	Dokumen	1	Dokumen	100	10.962.500	-	-	
2.19.01.2.09.09	Pemeliharaan/Rehabilitasi Gedung Kantor dan Bangunan Lainnya	Jumlah Bangunan Gedung Kantor Yang Terpelihara	1	Dokumen	1	Dokumen	100	10.800.000	-	-	
2.19.01.2.09.10	Pemeliharaan/Rehabilitasi Sarana dan Prasarana Gedung Kantor atau Bangunan Lainnya	Jumlah Bangunan Gedung Kantor Yang Terpelihara	1	Dokumen	1	Dokumen	100	6.400.000	-	-	
2.19.02	**PROGRAM PENGEMBANGAN KAPASITAS DAYA SAING KEPEMUDAAN**	**PRESENTASE PENINGKATAN PERAN KEPEMUDAAN**	**80**	**%**	**80**	**%**	**100**	**100.042.665**	**21.155.400**	**21,15**	
2.19.02.2.01	**Penyadaran Pemberdayaan dan Pengembangan Pemuda dan Kepemudaan terhadap Pemuda Pelopor Kabupaten /Kota Wirausaha Muda Pemula dan Pemuda Kader Kabupaten Buol**	**Jumlah Penyadaran Pemberdayaan dan Pengembangan Pemuda dan Kepemudaan terhadap Pemuda Pelopor Kabupaten /Kota Wirausaha Muda Pemula dan Pemuda Kader Kabupaten Buol**	**1**	**Kegiatan**	**1**	**Kegiatan**	**100**	**100.042.665**	**21.155.400**	**21,15**	
2.19.02.2.01.09	Penyelenggaraan Seleksi dan Pelatihan Pasukan Pengibar Bendera	Pelaksanaan Seleksi dan Pelatihan Paskibraka	1	Kegiatan	1	Kegiatan	100	100.042.665	21.155.400	21,15	
2.19.03	**PROGRAM PENGEMBANGAN DAYA SAING KEOLAHRAGAAN**	**CAKUPAN PEMBINAAN DAN PEMASYARAKATAN OLAHRAGA**	**1**	**Kegiatan**		**Kegiatan**	**-**	**1.074.563.000**	**632.342.100**	**58,85**	
2.19.03.2.02	**Penyelenggara Kejuaraan Olahraga Tingkat Daerah Kabupaten/Kota**	**Jumlah kejuaraan Olahraga Tingkat Daerah Kabupaten/Kota**	**2**	**Kegiatan**	**1**	**Kegiatan**	**50**	**74.563.000**	**27.342.100**	**36,67**	

Kode	Urusan / Bidang Urusan Pemerintahan Daerah dan Program / Kegiatan	Indikator Kinerja Program (Outcome) / Kegiatan (Output)	Target dan Realisasi Program / Kegiatan Tahun 2021										Unit Kerja Penanggung Jawab
			Target Kinerja		Realisasi Kinerja		Tingkat Realisasi Kinerja (%)	Pagu Anggaran (Rp.)	Realisasi Anggaran (%)	Tingkat Realisasi Anggaran (%)			
2.19.03.2.02.03	Partisipasi dan Keiikutsertaan dalam Penyelenggaraan Kejuaraan	jumlah dokumen Partisipasi dan Keiikutsertaan dalam Penyelenggaraan Kejuaraan	1	Kegiatan	1	Kegiatan	100	74.563.000	27.342.100	36,67			
2.19.03.2.04	**Pembinaan dan Pengembangan Organisasi Olahraga**	**Cakupan Pembinaan dan Pemasyarakatan Olahraga**	**2**	**Kegiatan**	**1**	**Kegiatan**	**50**	**1.000.000.000**	**605.000.000**	**60,50**			
2.19.03.2.04.03	Peningkatan Kerja Sama Organisasi Keolahragaan Kabupaten/Kota dengan Lembaga Terakait	jumlah dokumen Kerja Sama Organisasi Keolahragaan Kabupaten/Kota dengan Lembaga Terakait	1	Kegiatan	0	Kegiatan	-	1.000.000.000	605.000.000	60,50			
2.19.04	**PROGRAM PENGEMBANGAN KAPASITAS KEPRAMUKAAN**	**PELAKSANAAN KEPRAMUKAAN**	**1**	**Kegiatan**	**1**	**Kegiatan**	**100**	**10.000.000**	**-**	**-**			
2.19.04.2.01	**Pembinaan dan Pengembangan Organisasi Kepramukaan**	**Pembinaan Organisasi Kepramukaan**	**1**	**Kegiatan**	**0**	**Kegiatan**	**-**	**10.000.000**	**-**	**-**			
2.19.04.2.01.03	Pengembangan Kapasitas SDM Kepramukaan Tingkat Daerah	jumlah dokumen Pengembangan Kapasitas SDM Kepramukaan Tingkat Daerah	1	Kegiatan	1	Kegiatan	100	10.000.000	-				
2.20	**URUSAN PEMERINTAHAN BIDANG STATISTIK**							**71.777.600**	**17.224.100**	**24,00**			
	DINAS KOMUNIKASI DAN INFORMATIKA, STATISTIK DAN PERSANDIAN							**71.777.600**	**17.224.100**	**24,00**			
2.20.02	**PROGRAM PENYELENGGARAAN STATISTIK SEKTORAL**	**CAKUPAN DATA STATISTIK SEKTORAL**		**%**		**%**		**71.777.600**	**17.224.100**	**24,00**			**Dinas Komunikas dan Informatika, Statistik dan Persandian**
2.20.02.2.01	**Penyelenggaraan Statistik sektoral di Lingkup Daerah Kabupaten/Kota**	**Jumlah dokumen data statistik sektoral**	**1**	**Dokumen**	**0**	**Dokumen**	**0%**	**71.777.600**	**17.224.100**	**24,00**			
2.20.02.2.01.01	Koordinasi dan singkronisasi pengumpulan, pengelolahan, analisis, dan diseminasi data statistik sektoral	Jumlah Dokumen Koordinasi dan Sinkronisasi Pengumpulan, Pengolahan, Analisis dan Diseminasi Data Statistik Sektoral	1	Dokumen	0	Dokumen	0%	50.148.500	17.224.100	**34,35**			
2,21	**URUSAN PEMERINTAHAN BIDANG PERSANDIAN**							**21.629.100**	**-**				
	DINAS KOMUNIKASI DAN INFORMATIKA, STATISTIK DAN PERSANDIAN							**21.629.100**	**-**				
2.21.02	**PROGRAM PENYELENGGARAAN PERSANDIAN UNTUK PENGAMANAN INFORMASI**	**PERSENTASE PERANGKAT DAERAH YANG MENERAPKAN PENGAMANAN INFOERMASI DAN PERSANDIAN**		**%**		**%**		**21.629.100**	**-**	**0%**			**Dinas Komunikas dan Informatika, Statistik dan Persandian**
2.21.02.2.01	**Penyelenggaraan Persandian Untuk Pengamanan Informasi Pemerintah Daerah Kabupaten/kota**	**Jumlah perangkat daerah yang menggunakan pengamanan persandian**	**1**	**Kegiatan**	**0**	**Kegiatan**	**0%**	**21.629.100**	**-**	**0%**			
2.21.02.2.01.03	Pelaksanaan keamanan informasi pemerintah daerah kabupaten/kota berbasis elektronik dan non elektronik	Jumlah Laporan Pelaksanaan Keamanan Informasi Pemerintahan Daerah Kabupaten/Kota Berbasis Elektronik dan Non Elektronik	1	Laporan	0	Kegiatan	0%	21.629.100	-	0%			
2.22	**URUSAN PEMERINTAHAN BIDANG KEBUDAYAAN**							**371.796.420**					

Kode	Urusan / Bidang Urusan Pemerintahan Daerah dan Program / Kegiatan	Indikator Kinerja Program (Outcome) / Kegiatan (Output)	Target dan Realisasi Program / Kegiatan Tahun 2021									Unit Kerja Penanggung Jawab
			Target Kinerja		Realisasi Kinerja		Tingkat Realisasi Kinerja (%)	Pagu Anggaran (Rp.)	Realisasi Anggaran (%)	Tingkat Realisasi Anggaran (%)		
	DINAS PENDIDIKAN DAN KEBUDAYAAN							**371.796.420**	**-**			
2.22.02	**PROGRAM PENGEMBANGAN KEBUDAYAAN**	**PENYELENGGARAAN FESTIVAL SENI DAN BUDAYA**		**%**	**0**	**%**	**-**	**308.350.520**	**-**	**-**		
2.22.02.2.01	**Pengelolaan Kebudayaan yang Masyarakat Pelakunya dalam Daerah Kabupaten/Kota**	**Jumlah Kegiatan Pengelolaan Kebudayaan yang Masyarakat Pelakunya dalam Daerah Kabupaten/Kota**		**Kegiatan**	**0**	**Kegiatan**	**-**	**191.636.970**	**-**	**-**		
2.22.02.2.01.01	Pelindungan, Pengembangan, Pemanfaatan Objek Pemajuan Kebudayaan	Pelaksanaan Festival Buol Mopani		Kegiatan	0	Kegiatan	-	80.795.850	-	-		
2.22.02.2.01.02	Pembinaan Sumber Daya Manusia, Lembaga, dan Pranata Kebudayaan	Jumlah SDM yang mengikuti Pembinaan Adat Buol		Orang	0	Orang	-	110.841.120	-	-		
2.22.02.2.02	**Pelestarian Kesenian Tradisional yang Masyarakat Pelakunya dalam Daerah Kabupaten/Kota**	**Jumlah Kegiatan Pelestarian Kesenian Tradisional yang Masyarakat Pelakunya dalam Daerah Kabupaten/Kota**		**Kegiatan**	**0**	**Kegiatan**	**-**	**116.713.550**	**-**	**-**		
2.22.02.2.02.01	Pelindungan, Pengembangan, Pemanfaatan Objek Pemajuan Tradisi Budaya	Obejek Pemajuan Kebudayaan		Objek	0	Objek	-	62.367.250	-	-		
2.22.02.2.02.02	Pembinaan Sumber Daya Manusia, Lembaga, dan Pranata Tradisional	Jumlah SDM yang mengikuti Pelatihan Seni Musik, Tari, Teater dan Seni Rupa		Orang	0	Orang	-	54.346.300	-	-		
2.22.05	**PROGRAM PELESTARIAN DAN PENGELOLAAN CAGAR BUDAYA**	**PERSENTASE BENDA , SITUS DAN KAWASAN CAGAR BUDAYA YANG DILESTARIKAN**		**%**	**0**	**%**	**-**	**63.445.900**	**-**	**-**		
2.22.05.2.01	**Penetapan Cagar Budaya Peringkat Kabupaten/Kota**	**Cagar Budaya yang didaftarkan**		**Cagar**	**0**	**Cagar**	**-**	**63.445.900**	**-**	**-**		
2.22.05.2.01.01	Pendaftaran Objek Diduga Cagar Budaya	Cagar Budaya yang didaftarkan		Cagar	0	Cagar	-	63.445.900	-	-		
2.23	**URUSAN PEMERINTAHAN BIDANG PERPUSTAKAAN**							**2.581.902.368**	**1.308.503.354**	**50,68**		
	DINAS PERPUSTAKAAN DAN KEARSIPAN DAERAH							**2.581.902.368**	**1.308.503.354**	**50,68**		
02:23:01	**PROGRAM PENUNJANG URUSAN PEMERINTAHAN DAERAH KABUPATEN/KOTA**	**CAKUPAN LAYANAN PERKANTORAN**	**100**	**%**	**0**	**%**	**0,00**	**2.499.473.718**	**1.237.104.604**	**49,49**		
2.23.01.2.01	**Perencanaan, Penganggaran, dan Evaluasi Kinerja Perangkat Daerah**	**Jumlah Kegiatan penyusunan Perencanaan, Penganggaran, dan Evaluasi Kinerja Perangkat Daerah yang tersusun**	**7**	**dokumen**	**4**	**dokumen**	**57,14**	**20.256.465**	**14.038.790**	**69,31**		
2.23.01.2.01.01	Penyusunan dokumen perencanaan perangkat daerah	Jumlah Dokumen Perencanaan Perangkat Daerah	3	dokumen	**3**	dokumen	100,00	6.100.340	6.100.340	100,00		
2.23.01.2.01.02	Koordinasi dan Penyusunan Dokumen RKA-SKPD	Jumlah Dokumen RKA-SKPD dan Laporan Hasil Koordinasi Penyusunan Dokumen RKA-SKPD	2	dokumen	**2**	dokumen	100,00	5.498.875	5.000.000	90,93		
2.23.01.2.01.04	Koordinasi dan Penyusunan Dokumen DPA-SKPD	Jumlah Dokumen DPA-SKPD dan Laporan Hasil Koordinasi Penyusunan Dokumen DPA-SKPD	2	dokumen	**0**	dokumen	0,00	5.718.800	-	-		

Kode	Urusan / Bidang Urusan Pemerintahan Daerah dan Program / Kegiatan	Indikator Kinerja Program (Outcome) / Kegiatan (Output)	Target dan Realisasi Program / Kegiatan Tahun 2021								Unit Kerja Penanggung Jawab
			Target Kinerja		Realisasi Kinerja		Tingkat Realisasi Kinerja (%)	Pagu Anggaran (Rp.)	Realisasi Anggaran (%)	Tingkat Realisasi Anggaran (%)	
2.23.01.2.01.06	Koordinasi dan Penyusunan Laporan Capaian Kinerja dan Ikhtisar Realisasi Kinerja SKPD	Jumlah Laporan Capaian Kinerja dan Ikhtisar Realisasi Kinerja SKPD dan Laporan Hasil Koordinasi Penyusunan Laporan Capaian Kinerja dan Ikhtisar Realisasi Kinerja SKPD	2	dokumen	**2**	dokumen	100,00	2.938.450	2.938.450	100,00	
2.23.01.2.02	**Administrasi Keuangan Perangkat Daerah**	**Jumlah dokumen Pertanggungjawaban Keuangan**	**6**	**dokumen**	**0**	**dokumen**	**0,00**	**2.148.241.807**	**544.730.907**	**25,36**	
2.23.01.2.02.01	Penyediaan Gaji dan Tunjangan ASN	Jumlah Orang yang Menerima Gaji dan Tunjangan ASN	12	Bulan	5	Bulan	41,67	2.117.858.907	538.502.407	25,43	
2.23.01.2.02.02	Penyediaan Administrasi Pelaksanaan Tugas ASN	Jumlah Dokumen Hasil Penyediaan Administrasi Pelaksanaan Tugas ASN	2	dokumen	0	dokumen	0,00	7.304.400	-	-	
2.23.01.2.02.03	Pelaksanaan Penatausahaan dan Pengujian/Verifikasi Keuangan SKPD	Jumlah Dokumen Penatausahaan dan Pengujian/Verifikasi Keuangan SKPD	24	dokumen	8	dokumen	33,33	16.228.500	6.228.500	38,38	
2.23.01.2.02.05	Koordinasi dan Penyusunan Laporan Keuangan Akhir tahun SKPD	Jumlah Laporan Keuangan Akhir Tahun SKPD dan Laporan Hasil Koordinasi Penyusunan Laporan Keuangan Akhir Tahun SKPD	3	dokumen	0	dokumen	0,00	6.850.000	-	-	
2.23.01.2.05	**Administrasi Kepegawaian Perangkat Daerah**	**Jumlah dokumen Pertanggungjawaban Kepegawaian**	**6**	**dokumen**	**0**	**dokumen**	**0,00**	**10.606.000**	**-**	**-**	
2.23.01.2.05.09	Penidikan dan pelatihan pegawai berdasarkan tugas dan fungsi	Jumlah Pegawai Berdasarkan Tugas dan Fungsi yang Mengikuti Pendidikan dan Pelatihan	2	Orang	0	Orang	0,00	10.606.000	-	-	
2.23.01.2.06	**Administrasi umum Perangkat Daerah**	**Jumlah layanan administrasi umum barang dan jasa**	**5**	**kegiaan**	**3**	**kegiaan**	**60,00**	**98.125.538**	**48.500.000**	**49,43**	
2.23.01.2.06.01	Penyediaan Komponen Instalasi Listrik/Penerangan Bangunan Kantor	Jumlah Paket Komponen Instalasi Listrik/Penerangan Bangunan Kantor yang Disediakan	15	Paket	0	Paket	0,00	7.488.125	-	-	
2.23.01.2.06.02	Penyediaan Peralatan dan perlengkapan Kantor	Jumlah Paket Peralatan dan Perlengkapan Kantor yang Disediakan	2	Paket	1	Paket	50,00	8.490.263	4.000.000	47,11	
2.23.01.2.06.04	Penyediaan Bahan Logistik Kantor	Jumlah Paket Bahan Logistik Kantor yang Disediakan	4	Paket	2	Paket	50,00	23.839.250	14.000.000	58,73	
2.23.01.2.06.05	Penyediaan Barang cetakan dan Penggandaan	Jumlah Paket Barang Cetakan dan Penggandaan yang Disediakan	25	Paket	10	Paket	40,00	5.037.000	1.000.000	19,85	
2.23.01.2.06.09	Penyelenggaraan Rapat Koordinasi dan Konsultasi SKPD	Jumlah Laporan Penyelenggaraan Rapat Koordinasi dan Konsultasi SKPD	20	Laporan	10	Laporan	50,00	53.270.900	29.500.000	55,38	
2.23.01.2.08	**Penyediaan Jasa Penunjang urusan Pemerintahan Daerah**	**Jumlah Kegiatan Penyediaan Jasa Penunjang urusan Pemerintahan Daerah yang terlaksana**	**4**	**kegiaan**	**2**	**kegiaan**	**50,00**	**207.418.128**	**85.104.000**	**41,03**	
2.23.01.2.08.02	Penyediaan Jasa Komunikasi, Sumber Daya Air dan Listrik	Jumlah Laporan Penyediaan Jasa KomunikasiSumber Daya Air dan Listrik yang Disediakan	4	Laporan	1	Laporan	25,00	17.590.000	5.754.000	32,71	

Kode	Urusan / Bidang Urusan Pemerintahan Daerah dan Program / Kegiatan	Indikator Kinerja Program (Outcome) / Kegiatan (Output)	Target dan Realisasi Program / Kegiatan Tahun 2021								Unit Kerja Penanggung Jawab
			Target Kinerja		Realisasi Kinerja		Tingkat Realisasi Kinerja (%)	Pagu Anggaran (Rp.)	Realisasi Anggaran (%)	Tingkat Realisasi Anggaran (%)	
2.23.01.2.08.03	Penyediaan Jasa Peralatan dan Perlengkapan Kantor	Jumlah Laporan Penyediaan Jasa Peralatan dan Perlengkapan Kantor yang Disediakan	2	Laporan	1	Laporan	50,00	10.340.000	5.200.000	50,29	
2.23.01.2.08.04	Penyediaan Jasa Pelayanan umum Kantor	Jumlah Laporan Penyediaan Jasa Pelayanan Umum Kantor yang Disediakan	24	Laporan	17	Laporan	70,83	179.488.128	74.150.000	41,31	
2.23.01.2.09	**Pemeliharaan Barang Milik Daerah Penunjang Urusan Pemerintah Daerah**	**Jumlah Kegiatan Pemeliharaan Barang Milik Daerah Penunjang Urusan Pemerintah Daerah yang yang terlaksana**	**2**	**Kegiatan**	**0**	**Kegiatan**	**0,00**	**14.825.780**	**-**	**-**	
2.23.01.2.09.01	Penyediaan Jasa Pemeliharaan, Biaya Pemeliharaan, dan Pajak Kendaraan Perorangan Dinas atau Kendaraan Dinas Jabatan	Jumlah Kendaraan Perorangan Dinas atau Kendaraan Dinas Jabatan yang Dipelihara dan dibayarkan Pajaknya	2	Unit	0	Unit	0,00	11.833.280	-	-	
2.23.01.2.09.011	Pemeliharaan rehabilitas sarana dan prasarana Gedung Kantor atau Bangunan Lainya	Jumlah Sarana dan Prasarana Gedung Kantor atau Bangunan Lainnya yang Dipelihara/Direhabilitasi	1	Unit	0	Unit	0,00	2.992.500	-	-	
2.23.02	**PROGRAM PEMBINAAN PERPUSTAKAAN**	**CAKUPAN LAYANAN PEMBINAAN PERPUSAKAAN**	100	**%**	**50**	**%**	**50,00**	**48.174.150**	**37.144.450**	**77,10**	
2.23.02.2.01	**Pengelolaan Perpustakaan Tinggkat Daerah Kabupaten/Kota**	**Jumlah Kegiatan Pengelolaan Perpustakaan Tinggkat Daerah Kabupaten/Kota yang terlaksana**	**1**	**Kegiatan**	**1**	**Kegiatan**	**100,00**	**10.990.000**		**-**	
2.23.02.2.01.01	Pengembangan dan Pemeliharaan Layanan Perpustakaan Elektronik	Jumlah Layanan Perpustakaan Elektronik yang Dikembangkan dengan Manajemen Layanan TIK Berbasis ISO20000 (ITSM : Information Technology Service Management)	1	Layanan	1	Layanan	100,00	990.000	-	-	
2.23.02.2.01.08	Pengembangan Bahan Pustaka	Jumlah Bahan Perpustakaan Tercetak yang Dicetak dan Diadakan	500	Eksemplar	500	Eksemplar	100,00	10.000.000	-	-	
2.23.02.2.02	**Pembudayaan Gemar Membaca Tingkat Daerah Kabupaten/Kota**	**Jumlah Kegiatan Pembudayaan Gemar Membaca Tingkat Daerah Kabupaten/Kota yang terlaksana**	**2**	**kegiatan**	**2**	**kegiatan**	**100,00**	**37.184.150**	**37.144.450**	**99,89**	
2.23.02.2.02.01	Sosialisasi budaya baca dan literasi pada satua pendidikan dasar dan pendidikan khusus serta masyarakat	Jumlah Lokus Pembudayaan Kegemaran Membaca dan Literasi pada Satuan Pendidikan	2	Lokus	2	Lokus	100,00	16.659.600	16.620.000	99,76	
2.23.02.2.02.04	Pengembangan Literasi Berbasis Inklusi Sosial	Jumlah Perpustakaan Berbasis Inklusi Sosial di Wilayah Kabupaten/Kota yang Dikembangkan	2	Perpustakaan	2	Perpustakaan	100,00	20.524.550	20.524.450	100,00	
2.23.02	**PROGRAM PELESTARIAN KOLEKSI NASIONAL DAN NASKAH KUNO**	**CAKUPAN PELESTARIAN KOLEKSI NASIONAL DAN NASKAH KUNO**	100	**%**	100	**%**	**100,00**	**34.254.500**	**34.254.300**	**100,00**	
2.23.02.2.01	**Pelestarian Naskah Milik Daerah Kabupaten/Kota**	**Jumlah Kegiatan Pelestarian Naskah Milik Daerah Kabupaten/Kota yang terlaksana**	**2**	Kegiatan	**2**	Kegiatan	**100,00**	**34.254.500**	**34.254.300**	**100,00**	
2.23.02.2.01.01	Peningkatan Peran serta Masyarakat dalam penyimpanan, Perawatan, Pelestarian, dan pendaftaran Naskah Kuno	Jumlah Masyarakat yang Berperan Serta dalam Penyimpanan, Perawatan, Pelestarian, dan Pendaftaran Naskah Kuno	1	Orang	1	Orang	100,00	34.254.500	34.254.300	100,00	

Kode	Urusan / Bidang Urusan Pemerintahan Daerah dan Program / Kegiatan	Indikator Kinerja Program (Outcome) / Kegiatan (Output)	Target dan Realisasi Program / Kegiatan Tahun 2021										Unit Kerja Penanggung Jawab
			Target Kinerja		Realisasi Kinerja		Tingkat Realisasi Kinerja (%)	Pagu Anggaran (Rp.)	Realisasi Anggaran (%)	Tingkat Realisasi Anggaran (%)			
2.24	**URUSAN PEMERINTAHAN BIDANG KEARSIPAN**							**51.288.500**	**29.688.500**	**57,89**			
	DINAS PERPUSTAKAAN DAN KEARSIPAN DAERAH							**51.288.500**	**29.688.500**	**57,89**			
2.24.02	**PROGRAM PENGELOLAAN ARSIP**	**PERSENTASE PERANGKAT DAERAH YANG MENGELOLAH ARSIP SECARA BAKU**	**100**	**%**	**100**	**%**	**100**	**17.070.000**	**-**	**0,00**			
2.24.02.2.01	**Pengelolaan Arsip Dinamis Daerah Kabupaten/Kota**	**Jumlah Layanan Pengawasan arsip**	**1**	**kegiatan**	**1**	**kegiatan**	**100**	**9.345.000**	**-**	**0,00**			
2.24.02.2.01.01	Penciptaan dan Penggunaan Arsip dinamis	Jumlah Naskah Dinas yang Diciptakan dan Digunakan	1	Berkas	1	Berkas	100	9.345.000	-	0,00			
2.24.02.2.02	**Pengelolaan Arsip Statis daerah Kabupaten/Kota**	**Jumlah kegiatan Pengelolaan Arsip Statis daerah Kabupaten/Kota**	**1**	**kegiatan**	**1**	**kegiatan**	**100**	**7.725.000**	**-**	**0,00**			
2.24.02.2.02.01	Pengumpulan dan penyampaian salinan ontentik naskah asli arsip terjaga kepada Andri	Jumlah Salinan Otentik Naskah Asli Arsip Terjaga yang Dikumpulkan dan Disampaikan kepada ANRI	2	Arsip	2	Arsip	100	7.725.000	-	0,00			
2.24.03	**PROGRAM PERLINDUNGAN DAN PENYELAMATAN ARSIP**	**PERSENTASE PERLINDUNGAN DAN PENYELAMATAN ARSIP**	**100**	**%**	**100**	**%**	**100**	**16.256.000**	**11.736.000**	**72,19**			
2.24.03.2.05	**Pencarian Arsip Statis Kabupaten/Kota yang dinyatakan Hilang**	**Jumlah kegiatan Pencarian Arsip Statis Kabupaten/Kota yang dinyatakan Hilang yang terlaksana**	**1**	**kegiatan**	**1**	**kegiatan**	**100**	**16.256.000**	**11.736.000**	**72,19**			
2.24.03.2.05.01	Penilaian dan Penetapan Autentitas Arsip Statis yang di nyatakan hilang	Jumlah Daftar Autentisitas Arsip Statis yang Dinyatakan Hilang yang Dinilai dan Ditetapkan	11	Arsip	11	Arsip	100	16.256.000	11.736.000	72,19			
2.24.02	**PROGRAM PERIZINAN PENGGUNAAN ARSIP**	**PERSENTASE PERIZINAN PENGGUNAAN ARSIP**	**100**	**%**	**100**	**%**	**100**	**17.962.500**	**17.952.500**	**99,94**			
2.24.04.2.01	**Pelayanan Izin Penggunaan Arsip yang Bersifat Tertutup di Kabupaten/Kota**	**Jumlah Kegiatan Pelayanan Izin Penggunaan Arsip yang Bersifat Tertutup di Kabupaten/Kota yang terlaksana**	**1**	**kegiatan**	**1**	**kegiatan**	**100**	**17.962.500**	**17.952.500**	**99,94**			
2.24.04.2.01.01	Penyusunan dan peneapan SOP Penggunaan Arsip yang bersifat tertutup	Jumlah SOP Penggunaan Arsip yang Bersifat Tertutup yang Disusun dan Ditetapkan	1	SOP	1	SOP	100	17.962.500	17.952.500	99,94			
	URUSAN PEMERINTAHAN PILIHAN												
3.25	**URUSAN PEMERINTAHAN BIDANG KELAUTAN DAN PERIKANAN**							**9.631.214.503**	**2.768.467.633**	**28,74%**			
	DINAS PERIKANAN							**9.631.214.503**	**2.768.467.633**	**28,74%**			**DINAS PERIKANAN KABUPATEN BUOL**
3.25.01	**PROGRAM PENUNJANG URUSAN PEMERINTAHAN DAERAH**	**CAKUPAN PELAYANAN ADMINISTRASI PERKANTORAN**	**100**	**%**		**%**		**5.574.043.953**	**2.397.735.958**	**43,02%**			

Kode	Urusan / Bidang Urusan Pemerintahan Daerah dan Program / Kegiatan	Indikator Kinerja Program (Outcome) / Kegiatan (Output)	Target dan Realisasi Program / Kegiatan Tahun 2021								Unit Kerja Penanggung Jawab
			Target Kinerja		Realisasi Kinerja		Tingkat Realisasi Kinerja (%)	Pagu Anggaran (Rp.)	Realisasi Anggaran (%)	Tingkat Realisasi Anggaran (%)	
3.25.01.2.01	**Perencanaan, Penganggaran, dan evaluasi Kinerja Perangkat Daerah**	**Jumlah Dokumen Perencanaan dan Kinerja yang Tersusun**	**8**	**Dokumen**		**Dokumen**		**30.357.335**	**10.367.050**		
3.25.01.2.01.01	Penyusunan Dokumen Perencanaan Perangkat Daerah	Jumlah Dokumen Perencanaan Perangkat Daerah	3	Dokumen	2	Dokumen	67%	7.842.125	5.097.300	65%	
3.25.01.2.01.02	Koordinasi dan Penyusunan Dokumen RKA-SKPD	Jumlah Dokumen RKA-SKPD dan Laporan HasilKoordinasi Penyusunan Dokumen RKA-SKPD	1	Dokumen	1	Dokumen	100%	5.993.910	5.269.750	88%	
3.25.01.2.01.03	Koordinasi dan Penyusunan Dokumen Perubahan RKA-SKPD	Jumlah Dokumen Perubahan RKA-SKPD dan Laporan Hasil Koordinasi Penyusunan Dokumen Perubahan RKA-SKPD	1	Dokumen	0	Dokumen	0%	7.894.250	-	0%	
3.25.01.2.01.06	Koordinasi dan Penyusunan Laporan Capaian Kinerja dan Ikhtisar Realisasi Kinerja SKPD	Jumlah Laporan Capaian Kinerja dan Ikhtisar Realisasi Kinerja SKPD dan Laporan Hasil Koordinasi Penyusunan Laporan Capaian Kinerja dan Ikhtisar Realisasi Kinerja SKPD	24	Laporan	0	Laporan	0%	8.627.050	-	0%	
3.25.01.2.02	**Administrasi Keuangan Perangkat Daerah**	**Jumlah Dokumen Pertanggung Jawaban Keuangan**	**10**	**Dokumen**		**Dokumen**	**0%**	**3.745.605.767**	**1.767.244.994**	**47,18%**	
3.25.01.2.02.01	Penyediaan Gaji dan Tunjangan ASN	Jumlah Orang yang Menerima Gaji dan Tunjangan ASN	616	Orang/Bulan	264	Orang/Bulan	43%	3.694.372.607	1.745.831.744	47,26%	
3.25.01.2.02.02	Penyediaan Adminstrasi Pelaksanaan Tugas ASN	Jumlah Dokumen Hasil Penyediaan Administrasi Pelaksanaan Tugas ASN	1	Dokumen	0	Dokumen	0%	19.988.450	4.994.000	24,98%	
3.25.01.2.02.03	Pelaksanaan Penatausahaan dan Pengujian/ Verifikasi Keuangan SKPD	Jumlah Dokumen Penatausahaan dan Pengujian/Verifikasi Keuangan SKPD	12	Dokumen	3	Dokumen	25%	12.001.500	11.889.250	99,06%	
3.25.01.2.02.04	Koordinasi dan Pelaksanaan Akuntansi SKPD	Jumlah Dokumen Koordinasi dan Pelaksanaan Akuntansi SKPD	20	Dokumen	15	Dokumen	75%	6.472.250	4.530.000	69,99%	
3.25.01.2.02.05	Koordinasi dan Penyusunan Laporan Keuangan Akhir Tahun SKPD	Jumlah Laporan Keuangan Akhir Tahun SKPD dan Laporan Hasil Koordinasi Penyusunan Laporan Keuangan Akhir Tahun SKPD	1	Laporan	0	Laporan	0%	6.244.710	-	0%	
3.25.01.2.02.08	Penyusunan Pelaporan dan Analisis Prognosis Realisasi Anggaran	Jumlah Dokumen Pelaporan dan Analisis Prognosis Realisasi Anggaran	2	Dokumen	0	Dokumen	0%	6.526.250	-	0,00%	
3.25.01.2.05	**Administrasi Kepegawaian Perangkat Daerah**	**Jumlah Kegiatan Administrasi Kepegawaian Perangkat Daerah**	**2**	**Kegiatan**		**Kegiatan**	**0%**	**24.124.150**	**-**	**0,00%**	
3.25.01.2.05.01	Peningkatan Sarana dan Prasarana Disiplin Pegawai	Jumlah Unit Peningkatan Sarana dan Prasarana Disiplin Pegawai	1	Unit	0	Unit		8.568.000	-		
3.25.01.2.05.10	Sosialisasi Peraturan Perundang-Undangan	Jumlah Orang yang Mengikuti Sosialisasi Peraturan Perundang-Undangan	150	Orang	0	Orang	0%	15.556.150	-	0,00%	
3.25.01.2.06	**Administrasi Umum Perangkat Daerah**	**Jumlah Layanan Administrasi Umum Barang dan Jasa**	**100**	**Kegiatan**		**Kegiatan**	**0%**	**496.772.525**	**161.070.262**	**32,42%**	
3.25.01.2.06.01	Penyediaan Komponen Instalasi Listrik/ Penerangan Bangunan Kantor	Jumlah Paket Komponen Instalasi Listrik/Penerangan Bangunan Kantor yang Disediakan	17	Paket	0	Paket	0%	44.421.250	-	0%	
3.25.01.2.06.03	Penyediaan Peralatan Rumah Tangga	Jumlah Paket Peralatan Rumah Tangga yang Disediakan	3	Paket	0	Paket	0%	7.526.875	-	0%	
3.25.01.2.06.04	Penyediaan Bahan Logistik Kantor	Jumlah Paket Bahan Logistik Kantor yang Disediakan	2	Paket	0	Paket	0%	133.454.500	23.532.060	17,63%	
3.25.01.2.06.05	Penyediaan Barang Cetakan dan Penggandaan	Jumlah Paket Barang Cetakan dan Penggandaan yang Disediakan	2	Paket	0	Paket	0%	7.500.000	-	0%	
3.25.01.2.06.09	Penyelenggaraan Rapat Koordinasi dan Konsultasi SKPD	Jumlah Laporan Penyelenggaraan Rapat Koordinasi dan Konsultasi SKPD	100	Laporan	26	Laporan	26%	303.869.900	137.538.202	45,26%	

Kode	Urusan / Bidang Urusan Pemerintahan Daerah dan Program / Kegiatan	Indikator Kinerja Program (Outcome) / Kegiatan (Output)	Target dan Realisasi Program / Kegiatan Tahun 2021								Unit Kerja Penanggung Jawab
			Target Kinerja		Realisasi Kinerja		Tingkat Realisasi Kinerja (%)	Pagu Anggaran (Rp.)	Realisasi Anggaran (%)	Tingkat Realisasi Anggaran (%)	
3.25.01.2.07	**Pengadaan Barang Milik Daerah Penunjang Urusan Pemerintahan Daerah**	**Jumlah Layanan Administrasi Umum Barang dan Jasa**	**24**	**Kegiatan**		**Kegiatan**	**0%**	**81.847.500**	**66.276.000**	**80,97%**	
3.25.01.2.07.10	Pengadaan Sarana dan prasarana Gedung Kantor atau Bangunan Lainnya	Jumlah Unit Sarana dan Prasarana Gedung Kantor atau Bangunan Lainnya yang Disediakan	7	Unit	6	Unit	86%	81.847.500	66.276.000	80,97%	
3.25.01.2.08	**Penyediaan Jasa Penunjang Urusan Pemerintah Daerah**	**Jumlah Penyediaan Jasa Penunjang Urusan Pemerintahan Daerah**	**67**	**Orang**		**Orang**	**0%**	**699.177.926**	**199.771.652**	**28,57%**	
3.25.01.2.08.02	Penyediaan Jasa Komunikasi, Sumber Daya Air dan Listrik	Jumlah Laporan Penyediaan Jasa Komunikasi, Sumber Daya Air dan Listrik yang Disediakan	2	Laporan	1	Laporan	50%	130.087.412	60.771.652	46,72%	
3.25.01.2.08.03	Penyediaan Jasa Peralatan dan Perlengkapan Kantor	Jumlah Laporan Penyediaan Jasa Peralatan dan Perlengkapan Kantor yang Disediakan	3	Laporan	0	Laporan	0%	41.982.850	-	0,00%	
3.25.01.2.08.04	Penyediaan Jasa Pelayanan Umum Kantor	Jumlah Laporan Penyediaan Jasa Pelayanan Umum Kantor yang Disediakan	10	Laporan	2	Laporan	20%	527.107.664	139.000.000	26,37%	
3.25.01.2.09	**Pemeliharaan Barang Milik Daerah Penunjang Urusan Pemerintahan**	**Jumlah Pemeliharaan Barang Milik Daerah Penunjang Urusan Pemerintahan Daerah**	**30**	**Unit/Kegiatan**		**Unit/Kegiatan**	**0%**	**496.158.750**	**193.006.000**	**38,90%**	
3.25.01.2.09.01	Penyediaan Jasa Pemeliharaan, Biaya Pemeliharaan, Biaya Pemeliharaan dan pajak Kendaraan Perorangan Dinas atau Kendaraan Dinas Jabatan	Jumlah Kendaraan Perorangan Dinas atau Kendaraan Dinas Jabatan yang Dipelihara dan dibayarkan Pajaknya	16	Unit	0	Unit	0%	322.520.750	63.318.000	19,63%	
3.25.01.2.09.06	Pemeliharaan Peralatan dan Mesin Lainnya	Jumlah Peralatan dan Mesin Lainnya yang Dipelihara	2	Unit	2	Unit	100%	66.400.000	66.400.000	100,00%	
3.25.01.2.09.09	Pemeliharaan/Rehabilitasi Gedung Kantor dan Bangunan Lainnya	Jumlah Gedung Kantor dan Bangunan Lainnya yang Dipelihara/Direhabilitasi	2	Unit	1	Unit	50%	107.238.000	63.288.000	59,02%	
3.25.03	**PROGRAM PENGELOLAAN PERIKANAN TANGKAP**	**PRODUKSI PERIKANAN TANGKAP**	**80**	**%**		**%**	**0%**	**1.734.076.025**	**-**	**0,00%**	
3.25.03.2.01	**Pengelolaan Penangkapan Ikan di Wilayah Sungai, Danau, Waduk, Rawa, dan Genangan Air Lainnya yang dapat Disusahakan dalam 1 (satu) Daerah Kabupaten/ Kota**	**Jumlah Produksi Perikanan Budidaya**	**18947**	**Ton**		**Ton**	**0%**	**1.539.612.400**	**-**	**0,00%**	
3.25.03.2.01.01	Penyediaan Data dan Informasi Sumber Daya Ikan	Jumlah Data dan Informasi Sumber Daya Ikan di Perairan Darat dalam Satu Kabupaten/Kota yang Tersedia	12	Dokumen	0	Dokumen	0%	12.112.400	-	0,00%	
3.25.03.2.01.02	Penyediaan Prasarana Usaha Perikanan Tangkap	Jumlah Prasarana Usaha Perikanan Tangkap yang Tersedia	6	Unit	0	Unit	0%	348.750.000	-	0%	
3.25.03.2.01.03	Penjaminan Ketersediaan Sarana Usaha Perikanan Tangkap	Jumlah Sarana Usaha Perikanan Tangkap yang Terjamin dan Tersedia	102	Unit	0	Unit	0%	1.178.750.000	-	0%	
3.25.03.2.02	**Pemberdayaan Nelayan Kecil Dalam Daerah Kabupaten/Kota**	**Jumlah Nelayan yang Diberdayakan**	**250**	**Nelayan**		**Nelayan**	**0%**	**74.469.625**	**-**	**0%**	
3.25.03.2.02.01	Pengembangan Kapasitas Nelayan Kecil	Jumlah Nelayan Kecil yang Meningkat Kapasitasnya	50	Orang	0	Orang	0%	15.693.500	-	0%	
3.25.03.2.02.02	Pelaksanaan Fasilitasi Pembentukan dan Pengembangan Kelembagaan Nelayan Kecil	Jumlah Kelompok Nelayan Kecil yang Difasilitasi Pembentukan dan Pengembangan Kelembagaannya	5	Kelompok	0	Kelompok	0%	7.495.125	-	0%	
3.25.03.2.02.03	Pelaksanaan Fasilitasi Bantuan Pendanaan, bantuan Pembiayaan, Kemitraan Usaha	Jumlah Unit Usaha yang Difasilitasi Penyaluran Bantuan Pen Danaan, Bantuan Pembiayaan, Kemitraan Usaha	15	Unit Usaha	0	Unit Usaha	0%	51.281.000	-	0%	
3.25.03.2.03	**Pengelolaan Penyelenggaraan Tempat Pelelangan Ikan (TPI)**	**Jumlah Waktu Layanan**	**1**	**Tahun**		**Tahun**	**0%**	**119.994.000**	**-**	**0%**	

Kode	Urusan / Bidang Urusan Pemerintahan Daerah dan Program / Kegiatan	Indikator Kinerja Program (Outcome) / Kegiatan (Output)	Target dan Realisasi Program / Kegiatan Tahun 2021								Unit Kerja Penanggung Jawab
			Target Kinerja		Realisasi Kinerja		Tingkat Realisasi Kinerja (%)	Pagu Anggaran (Rp.)	Realisasi Anggaran (%)	Tingkat Realisasi Anggaran (%)	
3.25.03.2.03.02	Pelayanan Penyelenggaraan Tempat Pelelangan Ikan (TPI)	Jumlah Layanan dalam rangka Penyelenggaraan Tempat Pelelangan Ikan (TPI)	1	Layanan	0	Layanan	0%	119.994.000	-	0%	
3.25.04	**PROGRAM PENGELOLAAN PERIKANAN BUDIDAYA**	**PRODUKSI PERIKANAN BUDIDAYA**	**95**	**%**		**%**	**0%**	**1.970.673.675**	**364.636.675**	**18,50%**	
3.25.04.2.01	**Penerbitan Izin Usaha Perikanan di Bidang Pembudidaya Ikan yang Usahanya dalam 1 (satu) Daerah Kabupaten/ Kota**	**Jumlah Izin Usaha Perikanan Pembudi Daya Ikan Kecil yang Diterbitkan**	**5**	**Izin**		**Izin**	**0%**	**11.079.525**	**-**	**0%**	
3.25.04.2.01.02	Pelayanan Penerbitan Izin Usaha Perikanan Bidang Pembudidayaan Ikan yang Usahanya, Lokasi, dan/atau Manfaat atau Dampak Negatifnya dalam 1 (satu) Daerah Kabupaten/Kota yang Menggunakan Teknologi Sederhana, Semi Intensif, dan Intensif, serta Tidak Menggunakan Modal Asing dan/atau Tenaga Kerja Asing	Jumlah Rekomendasi Perizinan Berusaha Perikanan Bidang Pembudidayaan Ikan yang Usahanya, Lokasi, dan/atau Manfaat atau Dampak Negatifnya dalam 1 (Satu) Daerah Kabupaten/Kota yang Menggunakan Teknologi Sederhana, Semi Intensif, dan Intensif, serta Tidak Menggunakan Modal Asing dan/atau Tenaga Kerja Asing yang Diterbitkan	5	Rakomendasi	0	Rakomendasi	0%	11.079.525	-	0%	
3.25.04.2.03	**Penerbitan Tanda Daftar Bagi Pembudidaya Ikan Kecil (TDPIK) dalam 1 (satu) Daerah Kabupaten/Kota**	**Jumlah Tanda Daftar Bagi Pembudidaya Ikan Kecil yang diterbitkan**	**35**	**TDIPK**		**TDIPK**	**0%**	**15.072.675**	**7.605.000**	**50%**	
3.25.04.2.03.02	Pelayanan Penerbitan Tanda Daftar bagi Pembudidayaan Ikan Kecil (TDPIK) dalam 1 (satu) Daerah Kabupaten/Kota	Jumlah Rekomendasi Perizinan Berusaha bagi Pembudi Dayaan Ikan Kecil yang Menjadi Kewenangan Kabupaten/Kota	35	Rekomendasi	20	**Rekomendasi**	57%	15.072.675	7.605.000	50%	
3.25.04.2.04	**Pengelolaan Pembudidayaan Ikan**	**Jumlah Produksi Perikanan Budidaya**	**5857**	**Ton**		**Ton**	0%	**1.944.521.475**	**357.031.675**	**18,36%**	
3.25.04.2.04.01	Penyediaan Data dan Informasi Pembudidaya Ikan dalam 1 (satu) Daerah Kabupaten/Kota	Jumlah Data dan Informasi Pembudidayaan Ikan dalam 1 (Satu) Daerah Kabupaten/Kota	1	Dokumen	0	Dokumen	0%	10.392.500	4.520.000	43%	
3.25.04.2.04.02	Penyediaan Prasarana Pembudidayaan Ikan dalam 1 (satu) Daerah Kabupaten/Kota	Jumlah Prasarana Pembudidayaan Ikan dalam 1 (Satu) Daerah Kabupaten/Kota	3	Unit	1	Unit	33%	839.321.108	139.839.000	16,66%	
3.25.04.2.04.03	Penjaminan Ketersediaan Sarana Pembudidayaan Ikan dalam 1 (satu) Daerah Kabupaten/Kota	Jumlah Sarana Pembudidayaan Ikan dalam 1 (Satu) Daerah Kabupaten/Kota	3	Unit	1	Unit	33%	824.175.740	187.967.675	23%	
3.25.04.2.04.04	Pengelolaan Kesehatan Ikan dan Lingkungan Budidaya dalam 1 (satu) Daerah Kabupaten/Kota	Jumlah Hasil Ikan dan Lingkungan Budidaya dalam 1 (Satu) Daerah Kabupaten/Kota yang Teruji Melalui Pengelolaan Kesehatan Ikan	1	Dokumen	0	Dokumen	0%	32.500.573	-	0%	
3.25.04.2.04.05	Pembinaan dan Pemantauan Pembudidayaan Ikan di Darat	Jumlah Pembudidaya yang Memperoleh Pembinaan dan Pemantauan Pembudidayaan Ikan di Darat	60	Orang	0	Orang	0%	19.375.200	-	0%	
3.25.04.2.04.06	Perencanaan, Pengembangan, Pemanfaatan dan Perlindungan Lahan untuk Pembudidayaan Ikan di Darat	Luas Lahan untuk Pembudidayaan Ikan di Darat yang Direncanakan, Dikembangkan, Dimanfaatkan dan Dilindungi	1	Ha	0	Ha	0%	109.128.750	24.705.000	23%	
3.25.04.2.04.07	Perencanaan dan Pengembangan Pemanfaatan Air untuk Pembudidayaan Ikan di Darat	Jumlah Pembudidaya Ikan yang Mengikuti Perencanaan, dan Pengembangan Pemanfaatan Air untuk Pembudidayaan Ikan di Darat	21	Orang	0	Orang	0%	109.627.604	-	0%	
3.25.05	**PROGRAM PENGAWASAN SUMBER DAYA KELAUTAN DAN PERIKANAN**	**PERSENTASE PENURUNAN KASUS ILEGAL FISHING**	**75**	**%**		**%**	**0%**	**85.201.025**	**6.095.000**	**7%**	

Kode	Urusan / Bidang Urusan Pemerintahan Daerah dan Program / Kegiatan	Indikator Kinerja Program (Outcome) / Kegiatan (Output)	Target dan Realisasi Program / Kegiatan Tahun 2021									Unit Kerja Penanggung Jawab
			Target Kinerja		Realisasi Kinerja		Tingkat Realisasi Kinerja (%)	Pagu Anggaran (Rp.)	Realisasi Anggaran (%)	Tingkat Realisasi Anggaran (%)		
3.25.05.2.01	**Pengawasan Sumber Daya Perikanan di wilayah Sungai, Danau, Waduk, Rawa, dan Genangan Air Lainnya yang dapat Diusahakan dalam 1 (satu) Daerah Kabupaten/Kota**	**Jumlah kawasan pemanfaatan sumberdaya kelautan yang diawasi dalam 1 tahun**	**6**	**Kawasan**		**Kawasan**	**0%**	**85.201.025**	**6.095.000**	**7%**		
3.25.05.2.01.01	Pengawasan Usaha Perikanan Tangkap di Wilayah Sungai, Danau, Waduk, Rawa, dan Genangan Air Lainnya yang Dapat Diusahakan dalam Kabupaten/Kota	Jumlah Dokumen Hasil Pengawasan Sumber Daya Perikanan Tangkap di Wilayah Sungai, Danau, Waduk, Rawa, dan Genangan Air Lainnya yang Dapat Diusahakan dalam Kabupaten/Kota	3	Dokumen	0	Dokumen	0%	50.000.275	-	0%		
3.25.05.2.01.02	Pengawasan Usaha Perikanan Bidang Pembudidayaan Ikan di Wilayah Sungai, Danau, Waduk, Rawa, dan Genangan Air Lainnya yang dapat Diusahakan dalam Kabupaten/Kota	Jumlah Dokumen Hasil Pengawasan Usaha Perikanan Bidang Pembudidayaan Ikan di Wilayah Sungai, Danau, Waduk, Rawa, dan Genangan Air Lainnya yang Dapat Diusahakan dalam Kabupaten/Kota	2	Dokumen	0	Dokumen		35.200.750	6.095.000			
3.25.06	**PROGRAM PENGOLAHAN DAN PEMASARAN HASIL PERIKANAN**	**CAKUPAN BINA KELOMPOK NELAYAN**	**77**	**%**		**%**	**0%**	**267.219.825**	**-**	**0%**		
3.25.06.2.01	**Penerbitan Tanda Daftar Usaha Pengeolahan Hasil Perikanan Bagi Usaha Skala Mikro dan Kecil**	**Jumlah Tanda Daftar Usaha Pengolahan Hasil Perikanan Bagi Usaha Skala Mikro dan Kecil yang Diterbitkan**	**3**	**Kelompok**		**Kelompok**	0%	**10.000.000**	**-**	**0%**		
3.25.06.2.01.01	Penyediaan Data dan Informasi Usaha Pemasaran dan Pengolahan Hasil Perikanan dalam 1 (satu) Daerah Kabupaten/Kota	Jumlah Data dan Informasi Usaha Pemasaran dan Pengolahan Hasil Perikanan berdasarkan Skala Usaha dan Risiko	12	Dokumen	0	Dokumen	0%	10.000.000	-	0%		
3.25.06.2.02	**Pembinaan Mutu dan Keamanan Hasil Perikanan Bagi Usaha Pengolahan dan Pemasaran Skala Mikro dan Kecil**	**Jumlah Fasilitas Distribusi Bahan Baku Industri Pengolahan Ikan**	**1**	**Fasilitas**		**Fasilitas**	**0%**	**40.599.825**	**-**	**0%**		
3.25.06.2.02.01	Pelaksanaan Bimbingan dan Penerapan Persyaratan atau Standar pada Usaha Pengolahan dan Pemasaran Skala Mikro dan Kecil	Jumlah Unit Usaha Pengolahan dan Pemasaran Hasil Perikanan yang Mendapatkan Pembinaan Terhadap Penerapan Persyaratan Perizinan Berusaha pada Usaha Pengolahan dan Pemasaran Hasil Perikanan Sesuai Skala Usaha dan Risiko	4	Unit Usaha	0	Unit Usaha	0%	40.599.825	-	0%		
3.25.06.2.03	**Penyediaan dan Penyaluran Bahan Baku Industri Pengolahan Ikan dalam 1 (satu) Daerah Kabupaten/Kota**	**Jumlah Fasilitas Distribusi Bahan Baku Industri Pengolahan Ikan**	**1**	**Fasilitas**		**Fasilitas**	**0%**	**216.620.000**	**-**	**0%**		
3.25.06.2.03.01	Peningkatan Ketersediaan Ikan untuk Komsumsi dan Usaha Pengolahan dalam 1 (satu) Daerah Kabupaten/Kota	Jumlah Peningkatan Ketersediaan Ikan untuk Konsumsi dan Usaha Pengolahan Dalam 1 (Satu) Daerah Kabupaten/Kota	24804	Ton	0	Ton	0%	117.750.000	-	0%		
3.25.06.2.03.02	**Pemberian Fasilitas bagi Pelaku Usaha Perikanan Skala Mikro dan Kecil dalam 1 (satu) Daerah Kabupaten/Kota**	**Jumlah Pelaku Usaha Perikanan Skala Mikro dan Kecil dalam 1 (Satu) Daerah Kabupaten/Kota yang Terfasilitasi**	**6**	**Pelaku Usaha**	**0**	**Pelaku Usaha**	**0%**	**98.870.000**	**-**	**0%**		
3,26	**URUSAN PEMERINTAHAN BIDANG PARIWISATA**							**110.377.700**	**28.522.100**	**25,84**		

Kode	Urusan / Bidang Urusan Pemerintahan Daerah dan Program / Kegiatan	Indikator Kinerja Program (Outcome) / Kegiatan (Output)	Target dan Realisasi Program / Kegiatan Tahun 2021								Unit Kerja Penanggung Jawab
			Target Kinerja		Realisasi Kinerja		Tingkat Realisasi Kinerja (%)	Pagu Anggaran (Rp.)	Realisasi Anggaran (%)	Tingkat Realisasi Anggaran (%)	
	DINAS KEPEMUDAAN OLAHRAGA DAN PARIWISATA							**110.377.700**	**28.522.100**	**25,84**	**Dinas Kepemudaan Olahraga Dan Pariwisata**
3.26.02	**PROGRAM PENINGKATAN DAYA TARIK DESTINASI PARIWISATA**	**PRESENTASE DAYA TARIK DESTINASI PARIWISATA**	**1**	**Kegiatan**	**0**	**Kegiatan**	**-**	**60.150.000**	**5.090.000**	**8,46**	
3.26.02.2.03	**Pengelolaan Destinasi Pariwisata Kabupaten/Kota**	**Pengelolaan Destinasi Pariwisata Kabupaten/Kota**	**1**	**Kegiatan**	**1**	**Kegiatan**	**100**	**41.060.000**	**-**	**-**	
3.26.02.2.03.02	Perencanaan Kawasan Strategis Pariwisata Kabupeten/Kota	jumlah dokumen Perencanaan Kawasan Strategis Pariwisata Kabupeten/Kota	1	Kegiatan	1	Kegiatan	100	41.060.000	-	-	
3.26.02.2.04	**Penetapan Tanda Daftar Usaha Pariwisata Daerah Kabupaten/Kota**	**Penetapan Tanda Daftar Usaha Pariwisata Daerah Kabupaten/Kota**	**1**	**Dokumen**	**1**	**Dokumen**	**100**	**19.090.000**	**5.090.000**	**26,66**	
3.26.02.2.04.04	Pembinaan dan Pengawasan Usaha Pariwisata	jumlah Pembinaan dan Pengawasan Usaha Pariwisata	1	Dokumen	1	Dokumen	100	19.090.000	5.090.000	26,66	
3.26.05	**PROGRAM PENGEMBANGAN SUMBER DAYA PARIWISATA DAN EKONOMI KREATIF**	**PELAKSANAAN PENINGKATAN KAPASITAS SUMBER DAYA MANUSIA PARIWISATA DAN EKONOMI KREATIF TINGKAT DASAR**	**1**	**Dokumen**	**0**	**Dokumen**	**-**	**50.227.700**	**23.432.100**	**46,65**	
3.26.05.2.01	**Pelaksanaan Peningkatan Kapasitas Sumber daya Manusia Pariwisata dan Ekonomi Kreatif Tingkat Dasar**	**Fasilitasi Proses Kreasi, Produksi, Distribusi dan Konservasi Ekonomi Kreatif**	**1**	**Kegiatan**	**1**	**Kegiatan**	**100**	**50.227.700**	**23.432.100**	**46,65**	
3.26.05.2.01.05	Fasilitasi Kegiatan Pemasaran Pariwisata Baik Dalam dan Luar Negeri Pariwisata Kabupaten/Kota	jumlah Fasilitasi Kegiatan Pemasaran Pariwisata Baik Dalam dan Luar Negeri Pariwisata Kabupaten/Kota	1	Kegiatan	0	Kegiatan	-	50.227.700	23.432.100	46,65	
3,27	**URUSAN PEMERINTAHAN BIDANG PERTANIAN**							**32.170.485.365**	**7.886.778.422**	**24,52%**	
	DINAS KETAHANAN PANGAN DAN PERTANIAN							**32.070.485.365**	**7.873.231.572**	**24,55%**	**DINAS KETAHANAN PANGAN DAN PERTANIAN**
3.27.01	**PROGRAM PENUNJANG URUSAN PEMERINTAHAN DAERAH KABUPATEN/KOTA**	**Cakupan Pelayanan Administrasi Perkantoran**	**100**	**%**		**%**	**0%**	**14.077.530.383**	**6.389.887.978**	**45,39%**	
3.27.01.2.02	**Administrasi Keuangan Perangkat Daerah**	**Dokumen AdministrasiKeuangan Perangkat Daerah**	**2**	**Dokumen**		**Dokumen**	**0%**	**10.475.085.128**	**5.307.829.329**	**50,67%**	
3.27.01.2.02.01	Penyediaan Gaji dan Tunjangan ASN	Jumlah Orang yang Menerima Gaji dan Tunjangan ASN	1750	Orang/Bulan	750	Orang/Bulan	43%	10.340.166.863	5.279.740.159	51,06%	
3.27.01.2.02.02	Penyediaan Administrasi Pelaksanaan Tugas ASN	Jumlah Dokumen Hasil Penyediaan Administrasi Pelaksanaan Tugas ASN	3	Dokumen	1	Dokumen	33%	134.918.265	28.089.170	20,82%	
3.27.01.2.06	**Administrasi Umum Perangkat Daerah**	**Jumlah Layanan Administrasi Umum Barang dan Jasa**	**6**	**Kegiatan**		**Kegiatan**	**0%**	**442.602.411**	**85.531.985**	**19,32%**	
3.27.01.2.06.01	Penyediaan Komponen Instalasi Listrik/Penerangan Bangunan Kantor	Jumlah Paket Komponen Instalasi Listrik/Penerangan Bangunan Kantor yang Disediakan	1	Paket	0	Paket	0%	8.606.300	-	0,00%	
3.27.01.2.06.03	Penyediaan Peralatan Rumah Tangga	Jumlah Paket Peralatan Rumah Tangga yang Disediakan	3	Paket	2	Paket	67%	14.551.400	9.182.500	63,10%	
3.27.01.2.06.04	Penyediaan Bahan Logistik Kantor	Jumlah Paket Bahan Logistik Kantor yang Disediakan	700	Paket	60	Paket	9%	68.617.511	6.233.875	9,08%	
3.27.01.2.06.05	Penyediaan Barang Cetakan dan Penggandaan	Jumlah Paket Barang Cetakan dan Penggandaan yang Disediakan	2	Paket	1	Paket	50%	25.278.500	6.636.770	26,25%	

Kode	Urusan / Bidang Urusan Pemerintahan Daerah dan Program / Kegiatan	Indikator Kinerja Program (Outcome) / Kegiatan (Output)	Target dan Realisasi Program / Kegiatan Tahun 2021								Unit Kerja Penanggung Jawab
			Target Kinerja		Realisasi Kinerja		Tingkat Realisasi Kinerja (%)	Pagu Anggaran (Rp.)	Realisasi Anggaran (%)	Tingkat Realisasi Anggaran (%)	
3.27.01.2.06.09	Penyelenggaraan Rapat Koordinasi dan Konsultasi SKPD	Jumlah Laporan Penyelenggaraan Rapat Koordinasi dan Konsultasi SKPD	3	Laporan	1	Laporan	33%	325.548.700	63.478.840	19,50%	
3.27.01.2.08	**Penyediaan Jasa Penunjang Urusan Pemerintahan Daerah**	**Jumlah Layanan Administrasi Umum Barang dan Jasa**	**3**	**Kegiatan**		**Kegiatan**	**0%**	**3.104.016.844**	**988.994.864**	**31,86%**	
3.27.01.2.08.02	Penyediaan Jasa Komunikasi, Sumber Daya Air dan Listrik	Jumlah Laporan Penyediaan Jasa Komunikasi, Sumber Daya Air dan Listrik yang Disediakan	3	Laporan	1	Laporan	33%	119.175.404	28.865.376	24,22%	
3.27.01.2.08.03	Penyediaan Jasa Peralatan dan Perlengkapan Kantor	Jumlah Laporan Penyediaan Jasa Peralatan dan Perlengkapan Kantor yang Disediakan	2	Laporan	1	Laporan	50%	42.490.000	9.562.800	22,51%	
3.27.01.2.08.04	Penyediaan Jasa Pelayanan Umum Kantor	Jumlah Laporan Penyediaan Jasa Pelayanan Umum Kantor yang Disediakan	14	Laporan	5	Laporan	36%	2.942.351.440	950.566.688	32,31%	
3.27.01.2.09	**Pemeliharaan Barang Milik Daerah Penunjang Urusan Pemerintahan Daerah**	**Pemeliharaan Barang Milik Daerah Penunjang Urusan Pemerintah Daerah**	**1**	**Kegiatan**		**Kegiatan**	**0%**	**55.826.000**	**7.531.800**	**13,49%**	
3.27.01.2.09.01	Penyediaan Jasa Pemeliharaan, Biaya Pemeliharaan dan Pajak Kendaraan Perorangan Dinas Atau Kendaraan Dinas Jabatan	Jumlah Kendaraan Perorangan Dinas atau Kendaraan Dinas Jabatan yang Dipelihara dan dibayarkan Pajaknya	104	Unit	15	Unit	14%	55.826.000	7.531.800	13,49%	
3.27.02	**PROGRAM PENYEDIAAN DAN PENGEMBANGAN SARANA PERTANIAN**		**97,18**	**%**		**%**	**0%**	**7.088.439.106**	**328.734.320**	**4,64%**	
3.27.02.2.01	**Pengawasan Penggunaan Sarana Pertanian**	**Luas Lahan yang terlayani Sarana Pertanian**	**376**	**Hektar**		**Hektar**	**0%**	**651.567.500**	**-**	**0,00%**	
3.27.02.2.01.02	Pendampingan Pengunaan Sarana Pendukung Pertanian	Jumlah Pendampingan Penggunaan Sarana Pendukung Pertanian	4	Laporan	0	Laporan	0%	651.567.500	-	0,00%	
3.27.02.2.06	**Penyediaan Benih/Bibit Ternak dan Hijauan Pakan Ternak yang Sumbernya dalam 1 (satu) Daerah Kabupaten/Kota Lain**	**Meningkatnya populasi ternak sapi**	**340**	**Ekor**		**Ekor**	**0%**	**6.436.871.606**	**328.734.320**	**5,11%**	
3.27.02.2.06.01	Pengadaan Benih/Bibit Ternak yang Sumbernya dari Daerah Kabupaten/Kota Lain	Jumlah Benih/Bibit Ternak yang Sumbernya dari Daerah Kabupaten/Kota Lain	242	Ekor	0	Ekor	0%	6.436.871.606	328.734.320	5,11%	
3.27.03	**PROGRAM PENYEDIAAN DAN PENGEMBANGAN PRASARANA PERTANIAN**	**Produktivitas Padi atau Bahan Pangan Utama Lokal Lainnya per Hektar; Populasi Ternak Sapi Potong per Hektar Lahan**	**97,18**	**%**		**%**	**0%**	**5.600.850.540**	**7.930.000**	**0,14%**	
3.27.03.2.01	**Pengembangan Prasarana Pertanian**	**Luas Lahan yang terlayani Prasarana Pertanian**	**376**	**Hektar**		**Hektar**	**0%**	**5.040.850.275**	**7.930.000**	**0,16%**	
3.27.03.2.01.01	Pengelolaan Lahan Pertanian Pangan Berkelanjutan/LP2B, Kawasan Pertanian Pangan Berkelanjutan/KP2B Lahan Cadangan Pertanian Pangan Berkelanjutan/LCP2B	Lahan Pertanian Pangan Berkelanjutan/LP2B, Kawasan Pertanian Pangan Berkelanjutan/KP2B dan Lahan Cadangan Pertanian Pangan Berkelanjutan/LCP2B yang Dikelola	2	Dokumen	0	Dokumen	0%	5.040.850.275	7.930.000	0,16%	
3.27.03.2.02	**Pembangunan Prasarana Pertanian**	**Luas Lahan yang terlayani Prasarana Pertanian**	**376**	**Hektar**		**Hektar**	**0%**	**560.000.265**	**-**	**0,00%**	
3.27.03.2.02.03	Pembangunan, Rehabilitasi dan Pemeliharaan Jalan Usaha Tani	Jalan Usaha Tani yang Dibangun, Direhabilitasi dan Dipelihara	2	Unit	0	Unit	0%	560.000.265	-	0,00%	
3.27.04	**PROGRAM PENGENDALIAN KESEHATAN HEWAN DAN KESEHATAN MASYARAKAT VETERINER**	**Cakupan Penanganan Kesehatan Hewan**	**27,78**	**%**		**%**	**0%**	**637.221.486**	**16.852.000**	**2,64%**	
3.27.04.2.01	**Penjaminan Kesehatan Hewan, Penutupan dan Pembukaan Daerah Wabah Penyakit Hewan Menular Dalam Daerah Kabupaten/Kota**	**Pencegahan Penyakit Hewan Pengendalian Penyakit Hewan**	**11000**	**Ekor**		**Ekor**	**0%**	**587.221.486**	**-**	**0,00%**	
3.27.04.2.01.01	Pengendalian dan Penanggulangan Penyakit Hewan dan Zoonosis	Jumlah Wilayah Pengendalian dan Penanggulangan Penyakit Hewan dan Zoonosis	1	Laporan	0	Laporan	0%	587.221.486	-	0,00%	

Kode	Urusan / Bidang Urusan Pemerintahan Daerah dan Program / Kegiatan	Indikator Kinerja Program (Outcome) / Kegiatan (Output)	Target dan Realisasi Program / Kegiatan Tahun 2021								Unit Kerja Penanggung Jawab
			Target Kinerja		Realisasi Kinerja		Tingkat Realisasi Kinerja (%)	Pagu Anggaran (Rp.)	Realisasi Anggaran (%)	Tingkat Realisasi Anggaran (%)	
3.27.04.2.03	**Pengelolaan Pelayanan Jasa Laboratorium dan Jasa Medik Veteriner dalam Daerah Kabupaten/Kota**	**Kegiatan Pelayanan Jasa Medik Veteriner**	**12**	**Bulan**		**Bulan**	**0%**	**50.000.000**	**16.852.000**	**33,70%**	
3.27.04.2.03.02	Penyediaan Pelayanan Jasa Medik Veteriner	Jumlah Pelayanan Jasa Medik Veteriner	1	Laporan	0	Laporan	0%	50.000.000	16.852.000	33,70%	
3.27.05	**PROGRAM PENGENDALIAN DAN PENANGGULANGAN BENCANA PERTANIAN**	**Cakupan Layanan Asuransi dan Buffer Stock Kelompok Tani**	**5,19**	**%**		**%**	**0%**	**189.433.125**	**155.689.000**	**82,19%**	
3.27.05.2.01	**Pengendalian dan Penanggulangan Bencana Pertanian Kabupaten/Kota**	**Jumlah Kelompok Tani yang terlindungi dari dampak bencana pertanian**	**83**	**Kelompok**		**Kelompok**	**0%**	**189.433.125**	**155.689.000**	**82,19%**	
3.27.05.2.01.01	Pengendalian Organisme Pengganggu Tumbuhan (OPT) Tanaman Pangan, Hortikultura, dan Perkebunan	Jumlah Luas Serangan Organisme Pengganggu Tumbuhan (OPT) Tanaman Pangan, Hortikultura, dan Perkebunan yang Dikendalikan	3049	Ha	2500	Ha	82%	189.433.125	155.689.000	82,19%	
3.27.07	**PROGRAM PENYULUHAN PERTANIAN**	**Persentase Pemberdayaan Kelompok Tani**	**100**	**%**		**%**	**0%**	**4.477.010.725**	**974.138.274**	**21,76%**	
3.27.07.2.01	**Pelaksanaan Penyuluhan Pertanian**	**Lembagaa Penyuluh dan Petani yang Ditingkatkan Pengetahuan dan Keterampilannya**	**127**	**Kelompok**		**Kelompok**	**0%**	**4.477.010.725**	**974.138.274**	**21,76%**	
3.27.07.2.01.01	Peningkatan Kapasitas Kelembagaan Penyuluhan Pertanian di Kecamatan dan Desa	Jumlah Kelembagaan Penyuluhan Pertanian di Kecamatan dan Desa yang Ditingkatkan Kapasitasnya	108	Unit	52	Unit	48%	78.100.000	31.421.968	40,23%	
3.27.07.2.01.02	Pengembangan Kapasitas Kelembagaan Petani di Kecamatan dan Desa	Jumlah Kelembagaan Petani di Kecamatan dan Desa yang Ditingkatkan Kapasitasnya	127	Unit	25	Unit	20%	4.398.910.725	942.716.306	21,43%	
	UPT PEMBIBITAN TERNAK							**100.000.000**	**13.546.850**	**13,55%**	**DINAS KETAHANAN PANGAN DAN PERTANIAN**
3.27.01	**PROGRAM PENUNJANG URUSAN PEMERINTAHAN DAERAH KABUPATEN/KOTA**	**CAKUPAN PELAYANAN ADMINISTRASI PERKANTORAN**	**100**	**%**		**%**	**0%**	**100.000.000**	**13.546.850**	**13,55%**	
3.27.01.2.02	**Administrasi Keuangan Perangkat Daerah**	**Dokumen Administrasi Keuangan Perangkat Daerah**	**2**	**Dokumen**		**Dokumen**	**0%**	**3.712.350**	**9.908.600**	**266,91%**	
3.27.01.2.02.07	Koordinasi dan Penyusunan Laporan Keuangan Bulanan/Triwulanan/Semesteran SKPD	Jumlah Laporan Keuangan Bulanan/ Triwulanan/ Semesteran SKPD dan Laporan Koordinasi Penyusunan Laporan Keuangan Bulanan/Triwulanan/Semesteran SKPD	2	Laporan	1	Laporan	50%	3.712.350	9.908.600	266,91%	
3.27.01.2.09	**Pemeliharaan Barang Milik Daerah Penunjang Urusan Pemerintahan Daerah**	**Pemeliharaan Barang Milik Daerah Penunjang Urusan Pemerintah Daerah**	**1**	**Kegiatan**	**0**	**Kegiatan**	**0%**	**96.287.650**	**3.638.250**	**3,78%**	
3.27.01.2.09.02	Penyediaan Jasa Pemeliharaan, Biaya Pemeliharaan, Pajak, dan Perizinan Kendaraan Dinas Operasional atau Lapangan	Jumlah Kendaraan Dinas Operasional atau Lapangan yang Dipelihara dan dibayarkan Pajak dan Perizinannya	20	Unit	1	Unit	5%	96.287.650	3.638.250	3,78%	
3.30	**URUSAN PEMERINTAHAN BIDANG PERDAGANGAN**							**204.694.375**	**47.793.921**	**23,35%**	
	DINAS KOPERASI, USAHA KECIL MENENGAH, PERINDUSTRIAN DAN PERDAGANGAN							**49.999.620**	**-**	**0,00%**	**Dinas Koperasi, Usaha Kecil Menengah, Perindustrian dan Perdagangan**

Kode	Urusan / Bidang Urusan Pemerintahan Daerah dan Program / Kegiatan	Indikator Kinerja Program (Outcome) / Kegiatan (Output)	Target dan Realisasi Program / Kegiatan Tahun 2021										Unit Kerja Penanggung Jawab
			Target Kinerja		Realisasi Kinerja		Tingkat Realisasi Kinerja (%)	Pagu Anggaran (Rp.)	Realisasi Anggaran (%)	Tingkat Realisasi Anggaran (%)			
3. 30. 04	**PROGRAM STABILISASI HARGA BARANG KEBUTUHAN POKOK DAN BARANG PENTING**	**PRESENTASE OPERASI PASAR PADA PASAR RAKYAT**						**17.242.250**		**0,00%**			
3. 30. 04. 2.02	**Pengendalian Harga, dan Stok Barang Kebutuhan Pokok dan Barang Penting di Tingkat Pasar Kabupaten/Kota**	**Jumlah laporan dan stok barang kebutuhan pokok dan barang penting**						**17.242.250**	**-**	**0,00%**			
3. 30. 04. 2.02. 01	Pemantauan Harga dan Stok Barang Kebutuhan Pokok dan Barang Penting pada Pelaku Usaha Distribusi Barang dalam 1 (satu) Kabupaten/Kota	Jumlah Laporan Pemantauan Harga dan Stok Barang Kebutuhan Pokok dan Barang Penting pada Pelaku Usaha Distribusi Barang dalam 1 (Satu) Kabupaten/Kota	11	laporan	4	Laporan	36,36%	17.242.250		0,00%			
3. 30. 06	**PROGRAM STANDARDISASI DAN PERLINDUNGAN KONSUMEN**	**PRESENTASE UTTP YANG DI TERA DAN DI TERA ULANGI**						**32.757.370**	**-**	**0,00%**			
3. 30. 06. 2.01	**Pelaksanaan Metrologi Legal, Berupa Tera, Tera Ulang, dan Pengawasan**	**Jumlah UTTP yang di Tera dan di Tera Ulang**						**32.757.370**	**-**	**0,00%**			
3. 30. 06. 2.01. 01	Pelaksanaan Metrologi Legal, Berupa Tera, Tera Ulang	Jumlah Alat Ukur, Alat Takar, Alat Timbang, dan Alat Perlengkapan Ditera Ulang	30	Unit	12	Unit	40,00%	32.757.370		0,00%			
	UPT. PENGELOLAAN PASAR							**154.694.755**	**47.793.921**	**30,90%**			**UPT PENGELOLAAN PASAR**
3.30	**PROGRAM PENUNJANG URUSAN PEMERINTAHAN DAERAH KABUPATEN / KOTA**	**Cakupan Pelayanan Perkantoran**	**100**	**%**				**154.694.755**	**47.793.921**	**30,90%**			
3.30.01.2.06	Administrasi Umum Perangkat Daerah	Jumlah Dokumen Administrasi Umum Perangkat Daerah	3	Dokumen				83.402.785	25.484.639	30,56%			
3.30.01.2.06.02	Penyediaan Peralatan Dan Perlengkapan Kantor	Jumlah Paket Peralatan dan Perlengkapan Kantor yang Disediakan	4	Paket	1	Paket	25%	61.200.580	20.179.175	32,97%			
3.30.01.2.06.03	Penyediaan Peralatan Rumah Tangga	Jumlah Paket Peralatan Rumah Tangga yang Disediakan	2	Paket	1	Paket	50%	3.295.705	2.046.864	62,11%			
3.30.01.2.06.04	Penyediaan Bahan Logistik Kantor	Jumlah Paket Bahan Logistik Kantor yang Disediakan	2	Paket	1	Paket	50%	18.906.500	3.258.600	17,24%			
3.30.01.2.07	Pengadaan Barang Milik Daerah Penunjang Urusan Pemerintah Daerah	Jumlah Barang Milik Daerah Penunjang Urusan Pemerintah Daerah	24	Unit				13.351.000	5.600.000	41,94%			
3.30.01.2.07.05	Pengadaan Mebel	Jumlah Paket Mebel yang Disediakan	24	Unit	4	Unit	16,67%	13.351.000	5.600.000	41,94%			
3.30.01.2.08	Penyediaan Jasa Penunjang Urusan Pemerintah Daerah	Jumlah Laporan Penyediaan Jasa Penunjang Urusan Pemerintah Daerah	2	Laporan		Laporan		57.940.970	16.709.282	28,84%			
3.30.01.2.08.02	Penyediaan Jasa Komunikasi,Sumber Daya Air Dan Listrik	Jumlah Laporan Penyediaan Jasa Komunikasi, Sumber Daya Air dan Listrik yang Disediakan	12	Laporan	5	Laporan	41,67%	36.100.970	7.609.282	21,08%			
3.30.01.2.08.04	Penyediaan Jasa Pelayanan Umum Kantor	Jumlah Laporan Penyediaan Jasa Pelayanan Umum Kantor yang Disediakan	12	Laporan	5	Laporan	41,67%	21.840.000	9.100.000	41,67%			
3,31	**URUSAN PEMERINTAHAN BIDANG PERINDUSTRIAN**							**52.073.080**	**5.540.000**	**10,64%**			

Kode	Urusan / Bidang Urusan Pemerintahan Daerah dan Program / Kegiatan	Indikator Kinerja Program (Outcome) / Kegiatan (Output)	Target dan Realisasi Program / Kegiatan Tahun 2021							Unit Kerja Penanggung Jawab
			Target Kinerja		Realisasi Kinerja		Tingkat Realisasi Kinerja (%)	Pagu Anggaran (Rp.)	Realisasi Anggaran (%)	Tingkat Realisasi Anggaran (%)	
	DINAS KOPERASI, USAHA KECIL MENENGAH, PERINDUSTRIAN DAN PERDAGANGAN							**52.073.080**	**5.540.000**	**10,64%**	**Dinas Koperasi, Usaha Kecil Menengah, Perindustrian dan Perdagangan**
3. 31. 02	**PROGRAM PERENCANAAN DAN PEMBANGUNAN INDUSTRI**	**PRESENTASE KAPASITAS PRODUKSI INDUSTRI KECIL DAN MENEGAH**						**52.073.080**	**5.540.000**	**10,64%**	
3. 31. 02. 2.01	**Penyusunan dan Evaluasi Rencana Pembangunan Industri Kabupaten/Kota**	**Jumlah dokumen evaluasi rencana pembangunan industri Kabupaten/Kota**						**52.073.080**	**5.540.000**	**10,64%**	
3. 31. 02. 2.01. 04	Koordinasi, Sinkronisasi, dan Pelaksanaan Pembangunan Sarana dan Prasarana Industri	Jumlah Dokumen Hasil Koordinasi, Sinkronisasi, dan Pelaksanaan Pembangunan Sarana dan Prasarana Industri	1	Sentra IKM	0	Sentra IKM	0,00%	45.085.000	5.540.000	12,29%	
3. 31. 02. 2.01. 05	Koordinasi, Sinkronisasi, dan Pelaksanaan Pemberdayaan Industri dan Peran Serta Masyarakat	Jumlah Dokumen Hasil Koordinasi, Sinkronisasi, dan Pelaksanaan Pemberdayaan Industri dan Peran Serta Masyarakat	1	Sentra IKM	0	Sentra IKM	0,00%	6.988.080		0,00%	
3,32	**URUSAN PEMERINTAHAN BIDANG TRANSMIGRASI**							**395.220.250**	**141.710.000**	**35,86**	
	DINAS TENAGA KERJA DAN TRANSMIGRASI							**395.220.250**	**141.710.000**	**35,86**	**DINAS TENAGA KERJA DAN TRANSMIGRASI**
3.32.02	**PROGRAM PERENCANAAN KAWASAN TRANSMIGRASI**	**PERSENTASE KESESUAIAN PERENCANAAN DAN PELAKSANAAN KAWASAN TRANSMIGRASI**	**100**	**Persen**		**Persen**	**-**	**245.220.000**	**-**	**-**	
3.32.02.2.01	**Pencadangan Tanah untuk Kawasan Transmigrasi**	**Jumlah dokumen yang telah Memenuhi syarat untuk ditetapkan sebagai kawasan Transmigrasi**	**1**	**Dokumen**		**Dokumen**	**-**	**245.220.000**	**-**	**-**	
3.32.02.2.01.03	Penyediaan Tanah untuk Pembangunan Kawasan Transmigrasi	Jumlah Dokumen RTSP	1	Dokumen	0	Dokumen	-	245.220.000		-	
3.32.04	**PROGRAM PENGEMBANGAN KAWASAN TRANSMIGRASI**	**PERSENTASE PENGEMBANGAN KAWASAN TRANSMIGRASI**	**40**	**Persen**		**Persen**	**-**	**150.000.250**	**141.710.000**	**94,47**	
3.32.04.2.01	**Pengembangan Satuan Permukiman pada Tahap Kemandirian**	**Terlaksananya Pengembangan Satuan Permukiman Transmigrasi**	**1**	**Kawasan**		**Kawasan**	**-**	**150.000.250**	**141.710.000**	**94,47**	
3.32.04.2.01.02	Penguatan Infrastruktur Sosial, Ekonomi dan Kelembagaan dalam rangka Kemandirian Satuan Pemukiman	Terlaksananya Data Base Sapras, Perencanaan Jalan dan Jembatan di Kawasan Transmigrasi	4	Kegiatan/Dokumen	4	Kegiatan/Dokumen	100	150.000.250	141.710.000	94,47	
	UNSUR PENDUKUNG										
4,01	**SEKRETARIAT DAERAH**							**23.123.211.928**	**9.248.691.460**	**40,00**	
	BAGIAN PEMERINTAHAN							**402.179.348**	**154.357.385**	**38,38**	**BAG. PEMERINTAHAN**

Kode	Urusan / Bidang Urusan Pemerintahan Daerah dan Program / Kegiatan	Indikator Kinerja Program (Outcome) / Kegiatan (Output)	Target dan Realisasi Program / Kegiatan Tahun 2021								Unit Kerja Penanggung Jawab
			Target Kinerja		Realisasi Kinerja		Tingkat Realisasi Kinerja (%)	Pagu Anggaran (Rp.)	Realisasi Anggaran (%)	Tingkat Realisasi Anggaran (%)	
4.01.01	**PROGRAM PENUNJANG URUSAN PEMERINTAHAN DAERAH KABUPATEN / KOTA**	**CAKUPAN LAYANAN ADMINISTRASI PERKANTORAN**	**100**	**%**	**30**	**%**	**25%**	**117.509.177**	**33.593.350**	**28,59**	
4.01.01.2.02	**Administrasi Keuangan Perangkat Daerah**	**Jumlah Administrasi Keuangan Perangkat Daerah**	**500**	**Lembar**	**258**	**Lembar**	**52%**	**5.500.000**	**2.580.000**	**46,91**	
4.01.01.2.02.03	Pelaksanaan Penatausahaan dan Pengujian / Verifikasi Keuangan SKPD	Jumlah Dokumen Penatausahaan dan Pengujian/Verifikasi Keuangan SKPD	500	Dokumen	258	Dokumen	52%	5.500.000	2.580.000	**46,91**	
4.01.01.2.03	**Administrasi Barang Milik Daerah Pada Perangkat Daerah**	**Jumlah Dokumen Administrasi Barang Milik Daerah Pada Perangkat Daerah**	**12**	**bulan**	**4**	**bulan**	**33%**	**13.200.000**	**4.400.000**	**33,33**	
4.01.01.2.03.06	Penatausahaan Barang Milik Daerah Pada SKPD	Jumlah Laporan Penatausahaan Barang Milik Daerah pada SKPD	12	Laporan	4	Laporan	33%	13.200.000	4.400.000	**33,33**	
4.01.01.2.06	**Administrasi Umum Perangkat Daerah**	**Jumlah Dokumen Administrasi Umum Perangkat Daerah**	**10**	**Set**	**0**	**Set**	**0%**	**20.297.301**	**2.191.350**	**10,80**	
4.01.01.2.06.04	Penyediaan Bahan Logistik Kantor	Jumlah Paket Bahan Logistik Kantor yang Disediakan	10	Paket	0	Paket	0%	4.620.300	-	**-**	
4.01.01.2.06.05	Penyediaan Barang Cetakan dan Penggandaan	Jumlah Paket Barang Cetakan dan Penggandaan Yang Disediakan	1	Paket	0	Paket	0%	15.677.001	2.191.350	**13,98**	
4.01.01.2.08	**Penyediaan Jasa Penunjang Urusan Pemerintahan Daerah**	**Jumlah Dokumen Jasa Peralatan dan Perlengkapan Kantor Kantor**	**12**	**Laporan**	**4**	**Laporan**	**33%**	**74.109.376**	**24.422.000**	**32,95**	
4.01.01.2.08.04	Penyediaan Jasa Pelayanan Umum Kantor	Jumlah Laporan Penyediaan Jasa Pelayanan Umum Kantor yang Disediakan	12	Laporan	4	Laporan	33%	74.109.376	24.422.000	**32,95**	
4.01.01.2.09	**Pemeliharaan Barang Milik Daerah Penungjang Urusan Pemerintahan Daerah**	**Jumlah Barang Milik Daerah Penunjang Urusan Pemerintahan Daerah**	**6**	**unit**	**0**	**unit**	**0%**	**4.402.500**	**-**	**-**	
4.01.01.2.09.02	Penyediaan Jasa Pemeliharaan, Biaya Pemeliharaan, Pajak, dan Perizinan Kendaraan Dinas Operasional atau Lapangan	Jumlah Kendaraan Dinas Operasional atau Lapangan yang Dipelihara dan dibayarkan Pajak dan Perizinannya	2	Unit	0	Unit	0%	2.982.500	-	**-**	
4.01.01.2.09.06	Pemeliharaan Peralatan dan Mesin lainnya	Jumlah Peralatan dan Mesin Lainnya yang Dipelihara	4	unit	0	unit	0%	1.420.000	-	**-**	
4.01.02	**PROGRAM PEMERINTAHAN DAN KESEJAHTERAAN RAKYAT**	**PERSENTASE REKOMENDASI HASIL EVALUASI PELAKSANAAN KEBIJAKAN KESEJAHTERAAN RAKYAT YANG DITINDAKLANJUTI**	**3**	**Dokumen**	**3**	**Dokumen**	**42%**	**284.670.171**	**120.764.035**	**42,42**	
4.01.02.2.01	**Administrasi Tata Pemerintahan**	**Jumlah Dokumen Penataan Daerah Otonomi Baru**	**1**					**271.250.171**	**120.764.035**	**44,52**	
4.01.02.2.01.01	Penataan Administrasi Tata Pemerintahan	Jumlah Dokumen Hasil Penataan Administrasi Pemerintahan	1	Dokumen	1	Dokumen	49%	94.226.150	46.135.400	**48,96**	
4.01.02.2.01.02	Pengelolaan Administrasi Kewilayahan	Jumlah Penyelesaian Tapal Batas Kelurahan/DesaJumlah Dokumen Hasil Pengelolaan Administrasi Kewilayahan	1	Dokumen	1	Dokumen	21%	85.143.246	18.096.400	**21,25**	

Kode	Urusan / Bidang Urusan Pemerintahan Daerah dan Program / Kegiatan	Indikator Kinerja Program (Outcome) / Kegiatan (Output)	Target dan Realisasi Program / Kegiatan Tahun 2021								Unit Kerja Penanggung Jawab
			Target Kinerja		Realisasi Kinerja		Tingkat Realisasi Kinerja (%)	Pagu Anggaran (Rp.)	Realisasi Anggaran (%)	Tingkat Realisasi Anggaran (%)	
4.01.02.2.01.03	Fasilitas Pelaksanaan Otonomi Daerah	Jumlah Dokumen Hasil Fasilitasi Pelaksanaan Otonomi Daerah	1	Dokumen	1	Dokumen	62%	91.880.775	56.532.235	**61,53**	
4.01.02.2.04	**Fasilitasi Kerjasama Daerah**	**Jumlah kerja sama Daerah**	**1**	**Dokumen**	**0**	**Dokumen**	**0%**	**13.420.000**	**-**	**-**	
4.01.02.2.04.01	Fasilitasi Kerjasama Dalam Negeri	Jumlah Dokumen Fasilitasi Hasil Kerja sama dlam Negeri	1	Dokumen	0	Dokumen	0%	13.420.000	-	-	
	HUKUM							**685.072.391**	**204.059.750**	**29,79%**	**HUKUM**
4.01.01	**PROGRAM PENUNJANG URUSAN PEMERINTAHAN DAERAH KABUPATEN/KOTA**	**CAKUPAN LAYANAN ADMINISTRASI PERKANTORAN**						**100.786.750**	**33.178.500**	**32,92%**	
4.01.01.2.02	**Administrasi Keuangan Perangkat Daerah**	**Jumlah Administrasi Keuangan Perangkat Daerah**	**1**	**Dok**	**0**	**Dok**	**0%**	**13.546.750**	**3.828.500**	**0,00%**	
4.01.01.2.02.03	Pelaksanaan Penata Usahaan dan Pengujian / Verifikasi Keuangan SKPD	Pelaksanaan Penata Usahaan dan Pengujian / Verifikasi Keuangan SKPD	1	Dok	0	Dok	0%	13.546.750	3.828.500	0,00%	
4.01.01.2.08	**Penyediaan Jasa Penunjang Urusan Pemerintahan Daerah**	**Jumlah Dokumen Jasa Peralatan dan Perlengkapan Kantor Kantor**	**12**	**Laopran**	**0,02**	**Laopran**	**0%**	**87.240.000**	**29.350.000**	**0,17%**	
4.01.01.2.08.04	Penyediaan Jasa Pelayanan Umum Kantor	Jumlah Laporan Penyediaan Jasa Pelayanan Umum Kantor yang di sediakan	12	Laopran	0,02	Laopran	0%	87.240.000	29.350.000	0,17%	
4.01.02.2	**PROGRAM PEMERINTAHAN DAN KESEJAHTERAAN RAKYAT**	**PERSENTASE REKOMENDASI HASIL EVALUASI PELAKSANAAN KEBIJAKAN KESEJAHTERAAN RAKYAT YANG DITINDAKLANJUTI**	**100**	**%**		**%**	**0%**	**584.285.641**	**170.881.250**	**0,00%**	
4.01.02.2.03.01	Faasilitasi Penyusunan Produk Hukum Daerah	Jumlah Produk Hukum Daerah yang disusun	1	Dok	1	Dok	100%	155.992.391	55.851.250	100,00%	
4.01.02.2.03.02	Fasilitasi Bantuan Hukum	Jumlah Kasus yang mendapatkan Fasilitasi Bantuan Hukum	1	Kasus	1	Dok	100%	412.883.500	114.610.000	100,00%	
4.01.02.2.03.03	Pendokumentasian Produk Hukum dan Pengelolan Informasi Hukum	Jumlah Produk Hukum dan Pengelolaan Informasi Hukum yang di Dokumentasi	1	Dok	1	Dok	100%	15.409.750	420.000	100,00%	
	BAGIAN UMUM							**17.650.931.137**	**7.881.639.321**	**44,65%**	**BAG. UMUM**
4 . 01 . 01	**PROGRAM PENUNJANG URUSAN PEMERINTAHAN DAERAH KABUPATEN/KOTA**	**CAKUPAN LAYANAN ADMINISTRASI PERKANTORAN**	**100**	**%**				**17.650.931.137**	**7.881.639.321**	**44,65%**	
4.01.01.2.01	**Perencanaan, Penganggaran, dan Evaluasi Kinerja Perangkat Daerah**	**Jumlah Dokumen Perencanaan, Penganggaran dan Evaluasi Kionerja Perangkat Daerah**	**16**	**Dok**	**6**	**Dok**	**38%**	**8.767.400**	**3.525.000**	**40,21%**	
4.01.01.2.01.01	Penyusunan Dokumen Perencanaan Perangkat Daerah	Jumlah Dokumen Perencanaan Perangkat Daerah	8	Dok	3	Dok.	38%	3.534.900	937.500	26,52%	
4.01.01.2.01.02	Koordinasi dan Penyusunan Dokumen RKA-SKPD	Jumlah Dokumen RKA-SKPD dan Laporan Hasil Koordinasi Penyusunan Dokumen RKA-SKPD Jumlah Dokumen Perubahan RKA-SKPD	1	Dok	1	Dok.	100%	1.650.000	1.587.500	96,21%	
4.01.01.2.01.03	Koordinasi dan Penyusunan DPA-SKPD	Laporan Hasil Koordinasi Penyusunan Dokumen Perubahan RKA-SKPD	1	Dok	1	Dok.	100%	1.969.250	1.000.000	50,78%	

Kode	Urusan / Bidang Urusan Pemerintahan Daerah dan Program / Kegiatan	Indikator Kinerja Program (Outcome) / Kegiatan (Output)	Target dan Realisasi Program / Kegiatan Tahun 2021									Unit Kerja Penanggung Jawab
			Target Kinerja		Realisasi Kinerja		Tingkat Realisasi Kinerja (%)	Pagu Anggaran (Rp.)	Realisasi Anggaran (%)	Tingkat Realisasi Anggaran (%)		
4.01.01.2.01.04	Koordinasi dan Penyusunan Perubahan DPA-SKPD	Jumlah Dokumen DPA-SKPD dan Laporan Hasil Koordinasi Penyusunan Dokumen DPA-SKPD	6	Dok	1	Dok.	100%	1.613.250		0,00%		
4.01.01.2.02	**Administrasi Keuangan Perangkat Daerah**	**Jumlah Administrasi Keuangan Perangkat Daerah**	**100**	**%**				**11.565.521.385**	**4.853.322.468**	**41,96%**		
4.01.01.2.02.01	penyediaan Gaji dan Tunjangan ASN	Jumlah Orang yang Menerima Gaji dan Tunjangan ASN	26	Dok	23	Dok.	88%	11.532.379.385	4.849.322.468	42,05%		
4.01.01.2.02.03	Pelaksanaan Penatausahaan dan Pengujian/Verifikasi Keuangan SKPD	Jumlah Dokumen Penatausahaan dan Pengujian/Verifikasi Keuangan SKPD	2	Dok	2	Dok.	100%	30.920.000	4.000.000	12,94%		
4.01.01.2.02.07	Koordinasi dan Penyusunan Laporan Keuangan Bulanan/Triwulanan/Semesteran SKPD	umlah Laporan Keuangan Bulanan/ Triwulanan/ Semesteran SKPD dan Laporan Koordinasi Penyusunan Laporan Keuangan Bulanan/Triwulanan/Semesteran SKPD	1	laporan	1	laporan	100%	2.222.000		0,00%		
4.01.01.2.03	**Administrasi Barang Milik Daerah Pada Perangkat Daerah**	**Jumlah Dokumen Administrasi Barang Milik Daerah Pada Perangkat Daerah**	**1**	**Dok**	**1**	**Dok.**	**100%**	**4.800.000**	**-**	**0,00%**		
4.01.01.2.03.06	Penatausahaan Barang Milik Daerah Pada SKPD	Jumlah Laporan Penatausahaan Barang Milik Daerah pada SKPD	1	Laporan	1	Laporan	100%	4.800.000		0,00%		
4.01.01.2.06	**Administrasi Umum Perangkat Daerah**	**Jumlah Dokumen Administrasi Umum Perangkat Daerah**	**100**	**%**				**2.011.066.400**	**1.230.776.947**	**61,20%**		
4.01.01.2.06.04	Penyediaan Bahan Logistik Kantor	Jumlah Paket Bahan Logistik Kantor yang Disediakan	4	Paket	3	Paket	75%	242.193.200	12.241.377	5,05%		
4.01.01.2.06.08	Fasilitasi Kunjungan Tamu	Jumlah Laporan Fasilitasi Kunjungan Tamu	4	Laporan	3	Laporan	75%	178.500.000	167.086.600	93,61%		
4.01.01.2.06.09	Penyelenggaraan Rapat Koordinasi dan Konsultasi SKPD	Jumlah Laporan Penyelenggaraan Rapat Koordinasi dan Konsultasi SKPD	4	Laporan	3	Laporan	75%	1.590.373.200	1.051.448.970	66,11%		
4.01.01.2.08	**Penyediaan Jasa Penunjang Urusan Pemerintahan Daerah**	**Jumlah Dokumen Jasa Peralatan dan Perlengkapan Kantor Kantor**	**100**	**Laporan**	**62**	**Laporan**	**63%**	**1.743.898.160**	**625.580.187**	**35,87%**		
4.01.01.2.08. 01	Penyediaan Jasa Surat Menyurat	Jumlah Laporan Penyediaan Jasa Surat Menyurat	2	Laporan	2	Laporan	100%	13.500.000	6.000.000	44,44%		
4.01.01.2.08. 02	Penyediaan Jasa Komunikasi, Sumber Daya Air dan Listrik	Jumlah Laporan Penyediaan Jasa Komunikasi, Sumber Daya Air dan Listrik yang Disediakan	48	Laporan	30	Laporan	63%	357.748.160	101.320.187	28,32%		
4.01.01.2.08. 04	Penyediaan Jasa Pelayanan Umum Kantor	Jumlah Laporan Penyediaan Jasa Pelayanan Umum Kantor yang Disediakan	48	Laporan	30	Laporan	63%	1.372.650.000	518.260.000	37,76%		
4.01.01.2.09	**Pemeliharaan Barang Milik Daerah Penungjang Urusan Pemerintahan Daerah**	**Jumlah Barang Milik Daerah Penunjang Urusan Pemerintahan Daerah**	**100**	**%**				**392.610.000**	**291.413.684**	**74,22%**		

Kode	Urusan / Bidang Urusan Pemerintahan Daerah dan Program / Kegiatan	Indikator Kinerja Program (Outcome) / Kegiatan (Output)	Target dan Realisasi Program / Kegiatan Tahun 2021								Unit Kerja Penanggung Jawab
			Target Kinerja		Realisasi Kinerja		Tingkat Realisasi Kinerja (%)	Pagu Anggaran (Rp.)	Realisasi Anggaran (%)	Tingkat Realisasi Anggaran (%)	
4.01.01.2.09. 01	Penyediaan Jasa Pemeliharaan, Biaya Pemeliharaan dan Pajak Kendaraan Perorangan Dinas atau Kendaraan Dinas Jabatan	Jumlah Kendaraan Perorangan Dinas atau Kendaraan Dinas Jabatan yang Dipelihara dan dibayarkan Pajaknya	12	Unit	8	Unit	67%	141.250.000	76.900.999	54,44%	
4.01.01.2.09. 02	Penyediaan Jasa Pemeliharaan, Biaya Pemeliharaan, Pajak, dan Perizinan Kendaraan Dinas Operasional atau Lapangan	Jumlah Kendaraan Dinas Operasional atau Lapangan yang Dipelihara dan dibayarkan Pajak dan Perizinannya	39	Unit	27	Unit	69%	172.250.000	135.457.685	78,64%	
4.01.01.2.09. 11	Pemeliharaan/Rehabilitasi Sarana dan Prasarana Pendukung Gedung Kantor atau Bangunan Lainnya	Jumlah Sarana dan Prasarana Pendukung Gedung Kantor atau Bangunan Lainnya yang Dipelihara/Direhabilitasi	1	Paket	1	Paket	100%	79.110.000	79.055.000	99,93%	
4.01.2.11	**Administrasi Keuangan dan Operasional Kepala Daerah dan Wakil Kepala Daerah**	**Daftar Gaji dan Tunjangan KDH/WKDH**	**12**	**Orang/Bulan**	**9**	**Orang/Bulan**	**75%**	**594.080.152**	**278.430.211**	**46,87%**	
4.01.01.2.12. 01	Penyediaan Gaji dan Tunjangan Kepala Daerah	Jumlah Orang yang Menerima Gaji dan Tunjangan Kepala Daerah dan Wakil Kepala Daerah	12	Orang/Bulan	9	Orang/Bulan	75%	594.080.152	278.430.211	46,87%	
4.01.2.12	**Fasilitasi Kerumahtanggaan Sekretariat Daerah**	**Jumlah Fasilitasi Kerumahtanggaan Sekretariat Daerah**	**100**	**Paket**	**9**	**Paket**	**75%**	**1.330.187.640**	**598.590.824**	**45,00%**	
4.01.01.2.12. 01	Penyediaan Kebutuhan Rumah Tangga Kepala Daerah	Jumlah Paket Kebutuhan Rumah Tangga Kepala Daerah yang Disediakan	12	Paket	9	Paket	75%	666.583.450	292.523.500	43,88%	
4.01.01.2.12. 02	Penyediaan Kebutuhan Rumah Tangga Wakil Kepala Daerah	Jumlah Paket Kebutuhan Rumah Tangga Wakil Kepala Daerah yang Disediakan	12	Paket	9	Paket	75%	570.253.000	262.427.876	46,02%	
4.01.01.2.12. 03	Penyediaan Kebutuhan Rumah Tangga Sekretariat Daerah	Jumlah Paket Kebutuhan Rumah Tangga Sekretariat Daerah yang Disediakan	12	Paket	9	Paket	75%	93.351.190	43.639.448	46,75%	
	KESRA							**1.472.249.729**	**241.682.179**	**16,42%**	**Bag. Kesra & Kemasyarakatan**
4.01.01	**PROGRAM PENUNJANG URUSAN PEMERINTAHAN DAERAH KABUPATEN/KOTA**	**CAKUPAN LAYANAN ADMINISTRASI PERKANTORAN**	**100**	**%**				**458.612.030**	**55.467.179**	**12,09%**	
4.01.01.2.01	**Perencanaan, Penganggaran dan Evaluasi Kinerja Perangkat Daerah**	**Jumlah Dokumen Perencanaan, Penganggaran dan Evaluasi Kinerja Perangkat Daerah**	**6**	**Dok**	**6**	**Dok**	**100**	**14.713.750**	**-**	**0,00%**	
4.01.01.2.01.01	Penyusunan Dokumen Perencanaan Perangkat Daerah	Jumlah Dokumen Perencanaan Perangkat Daerah	1	Dok	0	Dok	0	4.622.550		0,00%	
4.01.01.2.01.02	Koordinasi dan Penyusunan Dokumen RKA-SKPD	Jumlah Dokumen RKA-SKPD dan Laporan Hasil Koordinasi Penyusunan Dokumen RKA-SKPD Jumlah Dokumen Perubahan RKA-SKPD	1	Dok	0	Dok	0	4.066.550		0,00%	
4.01.01.2.01.03	Koordinasi dan Penyusunan Dokumen Perubahan RKA-SKPD	Laporan Hasil Koordinasi Penyusunan Dokumen Perubahan RKA-SKPD	1	Dok	0	Dok	0	3.606.550		0,00%	
4.01.01.2.01.04	Koordinasi dan Penyusunan DPA-SKPD	Jumlah Dokumen DPA-SKPD dan Laporan Hasil Koordinasi Penyusunan Dokumen DPA-SKPD	1	Dok	0	Dok	0	825.750		0,00%	

Kode	Urusan / Bidang Urusan Pemerintahan Daerah dan Program / Kegiatan	Indikator Kinerja Program (Outcome) / Kegiatan (Output)	Target dan Realisasi Program / Kegiatan Tahun 2021								Unit Kerja Penanggung Jawab
			Target Kinerja		Realisasi Kinerja		Tingkat Realisasi Kinerja (%)	Pagu Anggaran (Rp.)	Realisasi Anggaran (%)	Tingkat Realisasi Anggaran (%)	
4.01.01.2.01.05	Koordinasi dan Penyusunan Perubahan DPA-SKPD	Jumlah Dokumen Perubahan DPA-SKPD dan Laporan Hasil Koordinasi Penyusunan Dokumen Perubahan DPA-SKPD	1	Dok	0	Dok	0	737.550		0,00%	
4.01.01.2.01.07	Evaluasi Kinerja Perangkat Daerah	Jumlah Laporan Evaluasi Kinerja Perangkat Daerah	1	Dok	0	Dok	0	854.800		0,00%	
4.01.01.2.02	**Administrasi Keuangan Perangkat Daerah**	**Jumlah Administrasi Keuangan Perangkat Daerah**	**4**	**Kegiatan**	**1**	**Kegiatan**	**25**	**31.858.550**	**2.600.000**	**8,16%**	
4.01.01.2.02.03	Pelaksanaan Penatausahaan dan Pengujian/Verifikasi Keuangan SKPD	Jumlah Dokumen Penatausahaan dan Pengujian/Verifikasi Keuangan SKPD	1	Dok	1	Dok	1	18.033.850	2.600.000	14,42%	
4.01.01.2.02.04	Koordinasi dan Pelaksanaan Akuntansi SKPD	Jumlah Dokumen Koordinasi dan Pelaksanaan Akuntansi SKPD	1	Dok	0	Dok	0	4.039.625		0,00%	
4.01.01.2.02.05	Koordinasi dan Penyusunan Laporan Keuangan Akhir Tahun SKPD	Jumlah Laporan Keuangan Akhir Tahun SKPD dan Laporan Hasil Koordinasi Penyusunan Laporan Keuangan Akhir Tahun SKPD	1	Laporan	0	Laporan	0	6.174.950		0,00%	
4.01.01.2.02.07	Koordinasi dan Penyusunan Laporan Keuangan Bulanan/Triwulan/Semesteran SKPD	Jumlah Laporan Keuangan Bulanan/ Triwulanan/ Semesteran SKPD dan Laporan Koordinasi Penyusunan Laporan Keuangan Bulanan/Triwulanan/Semesteran SKPD	1	Laporan	0	Laporan	0	3.610.125		0,00%	
4.01.01.2.06	**Administrasi Umum Perangkat Daerah**	**Jumlah Dokumen Administrasi Umum Perangkat Daerah**	**5**	**5 Kegiatan**	**1**	**Kegiatan**	**20**	**181.637.858**	**3.549.100**	**1,95%**	
4.01.01.2.06.02	Penyediaan Peralatan dan Perlengkapan Kantor	Jumlah Paket Peralatan dan Perlengkapan Kantor yang Disediakan	2	Paket	0	Paket	0	116.452.083		0,00%	
4.01.01.2.06.03	Penyediaan Peralatan Rumah Tangga	Jumlah Paket Peralatan Rumah Tangga yang Disediakan	1	Paket	1	Paket	100	3.549.100	3.549.100	100,00%	
4.01.01.2.06.04	Penyediaan Bahan Logistik Kantor	Jumlah Paket Bahan Logistik Kantor yang Disediakan	1	Paket	0	Paket	0	27.433.800		0,00%	
4.01.01.2.06.05	Penyediaan Barang Cetakan dan Penggandaan	Jumlah Paket Barang Cetakan dan Penggandaan Yang Disediakan	2	Paket	0	Paket	0	18.246.875		0,00%	
4.01.01.2.06.09	Penyelenggaraan Rapat Koordinasi dan Konsultasi SKPD	Jumlah Laporan Penyelenggaraan Rapat Koordinasi dan Konsultasi SKPD	1	Laporan	0	Laporan	0	15.956.000		0,00%	
4.01.01.2.08	**Penyediaan Jasa Penunjang Urusan Pemerintahan Daerah**	**Jumlah Dokumen Jasa Peralatan dan Perlengkapan Kantor Kantor**	**2**	**laporan**	**1**	**laporan**	**50%**	**199.265.472**	**42.720.000**	**21,44%**	
4.01.01.2.08.03	Penyediaan Jasa Peralatan dan Perlengkapan Kantor	Jumlah Laporan Penyediaan Jasa Peralatan dan Perlengkapan Kantor yang Disediakan	1	laporan	0	laporan	0	3.450.000		0,00%	
4.01.01.2.08.04	Penyediaan Jasa Pelayanan Umum Kantor	Jumlah Laporan Penyediaan Jasa Pelayanan Umum Kantor yang Disediakan	1	laporan	1	laporan	100	195.815.472	42.720.000	21,82%	

Kode	Urusan / Bidang Urusan Pemerintahan Daerah dan Program / Kegiatan	Indikator Kinerja Program (Outcome) / Kegiatan (Output)	Target dan Realisasi Program / Kegiatan Tahun 2021										Unit Kerja Penanggung Jawab
			Target Kinerja		Realisasi Kinerja		Tingkat Realisasi Kinerja (%)	Pagu Anggaran (Rp.)	Realisasi Anggaran (%)	Tingkat Realisasi Anggaran (%)			
4.01.01.2.09	**Pemeliharaan Barang Milik Daerah Penungjang Urusan Pemerintahan Daerah**	**Jumlah Barang Milik Daerah Penunjang Urusan Pemerintahan Daerah**	**1**	**Unit**	**1**	**Unit**	**100**	**31.136.400**	**6.598.079**	**21,19%**			
4.01.01.2.09.03	Penyedia Jasa Pemeliharaan, Biaya Pemeliharaan dan Perizinan Alat Besar	Jumlah Alat Besar yang Dipelihara dan dibayarkan Perizinannya	1	Unit	1	Unit	100	31.136.400	6.598.079	21,19%			
4.01.02	**PROGRAM PEMERINTAHAN DAN KESEJAHTERAAN RAKYAT**	**PERSENTASE REKOMENDASI HASIL EVALUASI PELAKSANAAN KEBIJAKAN KESEJAHTERAAN RAKYAT YANG DITINDAKLANJUTI**	**1**	**Tahun**	**1**	**Tahun**	**100**	**1.013.637.699**	**186.215.000**	**18,37%**			
4.01.02.2.02	**Evaluasi Pelaksanaan Kebijakan Kesejahteraan Rakyat**	**Jumlah Kegiatan Pada Pelaksanaan Kesejahteraan Rakyat**	**3**	**Dok**	**2**	**Dok**	**67**	**1.013.637.699**	**186.215.000**	**18,37%**			
4.01.02.2.02.01	Fasilitasi Pengelolaan Bina Mental Spiritual	Jumlah Dokumen Hasil Fasilitasi Pengelolaan Bina Mental Spiritual	1	Dok	1	Dok	100	801.228.999	148.525.000	18,54%			
4.01.02.2.02.02	Pelaksanaan Kebijakan dan Capaian Kinerja Terkait Kesejahteraan Sosial	Jumlah Dokumen Hasil Kebijakan, Evaluasi, dan Capaian Kinerja Terkait Kesejahteraan Sosial yang Meliputi Urusan Sosial, Transmigrasi, Kesehatan, Pemberdayaan Perempuan dan Perlindungan Anak, Administrasi Kependudukan Dan Pencatatan Sipil, Pemberdayaan Masyarakat dan Desa, Pengendalian Penduduk dan KB	1	Dok	0	Dok	0	18.129.500		0,00%			
4.01.02.2.02.03	Pelaksanaan Kebijakan dan Capaian Kinerja Terkait Kesejahteraan Masyarakat	Jumlah Dokumen Hasil Kebijakan, Evaluasi, dan Capaian Kinerja Terkait Kesejahteraan Masyarakat yang Meliputi Urusan Kepemudaan dan Olahraga, Pariwisata, Pendidikan, Kebudayaan, Perpustakaan, Kearsipan, Trantibum Linmas	1	Dok	1	Dok	100	194.279.200	37.690.000	19,40%			
	BAGIAN EKONOMI							**269.999.626**	**42.739.730**	**15,83%**	**BAG. EKON & SDA**		
4.01.01	**PROGRAM PENUNJANG URUSAN PEMERINTAH DAERA KABUPATEN/KOTA**	**CAKUPAN LAYANAN ADMINISTRASI PERKANTORAN**	**100**	**%**		**%**	**0**	**123.140.576**	**32.489.500**	**26,38%**			
4.01.01.2.06	**Administrasi Umum Perangkat Daerah**	**Jumlah Dokumen Administrasi Umum Perangkat Daerah**	**1**	**Paket**	**1**	**Paket**	**12%**	**29.953.636**	**3.689.500**	**12,32%**			
4.01.01.2.06.03	Penyediaan Peralatan Rumah Tangga	Jumlah Paket Peralatan Rumah Tangga yang Disediakan	1	Paket	1	Paket	12%	29.953.636	3.689.500	12,32%			
4.01.01.2.08	**Penyediaan Jasa Penunjang Urusan Pemerintah Daerah**	**Jumlah Jasa Penunjang Urusan Pemerintah Daerah**	**1**	**Laporan**	**1**	**Laporan**	**31%**	**93.186.940**	**28.800.000**	**30,91%**			

Kode	Urusan / Bidang Urusan Pemerintahan Daerah dan Program / Kegiatan	Indikator Kinerja Program (Outcome) / Kegiatan (Output)	Target dan Realisasi Program / Kegiatan Tahun 2021								Unit Kerja Penanggung Jawab
			Target Kinerja		Realisasi Kinerja		Tingkat Realisasi Kinerja (%)	Pagu Anggaran (Rp.)	Realisasi Anggaran (%)	Tingkat Realisasi Anggaran (%)	
4.01.01.2.08.04	Penyediaan Jasa Penunjang Urusan Pemerintah Daerah	Jumlah Laporan Penyediaan Jasa Pelayanan Umum Kantor yang Disediakan	1	Laporan	1	Laporan	31%	93.186.940	28.800.000	30,91%	
	PROGRAM PEREKONOMIAN DAN PEMBANGUNAN	**PERSENTASE REKOMENDASI HASIL EVALUASI PELAKSANAAN KEBIJAKAN PEREKONOMIAN DAN SUMBER DAYA ALAM YANG DITINJAK LANJUTI, PERSENTASE PELAYANAN PENGADAAN BARANG/JASA DAN PERSENTASE HASIL EVALUASI PELAKSANAAN PROGRAM PEMBANGUNAN YANG DITINDAKLANJUTI**	**100**	**%**		**%**	**0%**	**146.859.050**	**10.250.230**	**6,98%**	
4.01.03.2.01	**Pelaksanaan kebijakan perekonomian**	**Jumlah Dokumen Hasil Evaluasi Pelaksanaan Kebijakan Perekonomian Dan Sumber Daya Alam Yang Ditinjak Lanjuti, Persentase Pelayanan Pengadaan Barang/Jasa Dan Persentase Hasil Evaluasi Pelaksanaan Program Pembangunan Yang Ditindaklanjuti**	**11**	**Dokumen**	**3**	**Dokumen**	**24%**	**48.798.675**	**6.110.455**	**12,52%**	
4.01.03.2.01.01	Koordinasi,Sinkronisasi,Monitoring dan Evaluasi Kebijakan Pengelolaan BUMD dan BLUD	Jumlah Dokumen Hasil Koordinasi, Sinkronisasi, Monitoring dan Evaluasi Kebijakan Pengelolaan BUMD dan BLUD	1	Dokumen	1	Dokumen	100%	26.284.175	5.010.455	19,06%	
4.01.03.2.01.03	Perencanaan dan Pengawasan Ekonomi Mikro kecil	Jumlah Dokumen Hasil Perencanaan dan Pengawasan Ekonomi Mikro Kecil	10	Dokumen	2	Dokumen	5%	22.514.500	1.100.000	4,89%	
4.01.03.2.04	**Pemantauan kebijakan sumber daya alam**	**Jumlah Laporan Hasil Evaluasi Pelaksanaan Kebijakan Perekonomian Dan Sumber Daya Alam Yang Ditinjak Lanjuti, Persentase Pelayanan Pengadaan Barang/Jasa Dan Persentase Hasil Evaluasi Pelaksanaan Program Pembangunan Yang Ditindaklanjuti**	**100**	**Dokumen**		**Dokumen**	**4%**	**98.060.375**	**4.139.775**	**4,22%**	

Kode	Urusan / Bidang Urusan Pemerintahan Daerah dan Program / Kegiatan	Indikator Kinerja Program (Outcome) / Kegiatan (Output)	Target dan Realisasi Program / Kegiatan Tahun 2021									Unit Kerja Penanggung Jawab
			Target Kinerja		Realisasi Kinerja		Tingkat Realisasi Kinerja (%)	Pagu Anggaran (Rp.)	Realisasi Anggaran (%)	Tingkat Realisasi Anggaran (%)		
4.01.03.2.04.01	Koordinasi,Sinkronisasi dan evaluasi Kebijakan pertanian,kehutanan,kelautan dan perikanan	Jumlah Dokumen Hasil Koordinasi, Sinkronisasi, dan Evaluasi Kebijakan Urusan Pertanian, Pangan, Kehutanan, Kelautan dan Perikanan, Perdagangan, Perindustrian, KUKM, Penanaman Modal, Tenaga Kerja dan Evaluasi Kebijakan Urusan Pertanian, Pangan, Kehutanan, Kelautan dan Perikanan, Perdagangan, Perindustrian, KUKM, Penanaman Modal, Tenaga Kerja	1	Dokumen	1	Dokumen	100%	42.075.175	4.139.775	9,84%		
4.01.03.2.04.02	Koordinasi,sinkronisasi dan evaluasi kebijakan pertambangan dan lingkungan hidup	Jumlah Dokumen Hasil Koordinasi, Sinkronisasi, dan Evaluasi Kebijakan Urusan Pertambangan dan Sumber Daya Mineral, Lingkungan Hidup, Kominfo, Perhubungan, Statistik, Persandian	1	Dokumen		Dokumen	0%	24.285.200	-	0,00%		
4.01.03.2.04.03	Koordinasi,sinkronisasi dan evaluasi kebijakan energi dan air	Jumlah Dokumen Hasil Koordinasi, Sinkronisasi, dan Evaluasi Kebijakan Urusan Energi dan Air, Pekerjaan Umum dan Penataan Ruang, Perumahan Rakyat dan Kawasan Permukiman, Pertanahan	1	Dokumen		Dokumen	0%	31.700.000	-	0,00%		
	BAGIAN ORGANISASI							**390.284.550**	**67.779.739**	**17,37**	**Bagian Organisasi**
4.01.01	**PROGRAM PENUNJANG URUSAN PEMERINTAHAN DAERAH KABUPATEN/KOTA**	**CAKUPAN LAYANAN ADMINISTRASI PERKANTORAN**	**100**	**%**		**%**		**390.284.550**	**67.779.739**	**17,37**		
4.01.01.2.01	**Perencanaan, Penganggaran, dan Evaluasi Kinerja Perangkat Daerah**	**Jumlah Dokumen Perencanaan, Penganggaran dan Evaluasi Kinerja Perangkat Daerah**	**5**	**Dok**	**1**	**Dok**	**100%**	**4.804.500**	**860.439**	**17,91**		
4.01.01.2.01.02	Koordinasi dan Penyusunan Dokumen RKA	Jumlah Dokumen RKA-SKPD dan Laporan Hasil Koordinasi Penyusunan Dokumen RKA-SKPD Jumlah Dokumen Perubahan RKA-SKPD	1	Dok	0	Dok	0%	971.400		-		
4.01.01.2.01.03	Koordinasi dan Penyusunan Dokumen Perubahan RKA	Laporan Hasil Koordinasi Penyusunan Dokumen Perubahan RKA-SKPD	1	Dok	0	Dok	0%	971.400		-		
4.01.01.2.01.04	Koordinasi dan Penyusunan DPA-SKPD	Jumlah Dokumen DPA-SKPD dan Laporan Hasil Koordinasi Penyusunan Dokumen DPA-SKPD	1	Dok	0	Dok	0%	971.400		-		

Kode	Urusan / Bidang Urusan Pemerintahan Daerah dan Program / Kegiatan	Indikator Kinerja Program (Outcome) / Kegiatan (Output)	Target dan Realisasi Program / Kegiatan Tahun 2021								Unit Kerja Penanggung Jawab
			Target Kinerja		Realisasi Kinerja		Tingkat Realisasi Kinerja (%)	Pagu Anggaran (Rp.)	Realisasi Anggaran (%)	Tingkat Realisasi Anggaran (%)	
4.01.01.2.01.05	Koordinasi dan Penyusunan Perubahan DPA-SKPD	Jumlah Dokumen Perubahan DPA-SKPD dan Laporan Hasil Koordinasi Penyusunan Dokumen Perubahan DPA-SKPD	1	Dok	0	Dok	0%	971.400		-	
4.01.01.2.01.07	Evaluasi Kinerja Perangkat Daerah	Jumlah Laporan Evaluasi Kinerja Perangkat Daerah	1	Dok	1	Dok	100%	918.900	860.439	93,64	
4.01.01.2.02	**Administrasi Keuangan Perangkat Daerah**	**Jumlah Administrasi Keuangan Perangkat Daerah**	**13**	**Dokumen**	**1**	**Dokumen**	**100 %**	**10.194.375**	**750.000**	**7,36**	
4.01.01.2.02.02	Penyediaan Administrasi Pelaksanaan Tugas ASN	Jumlah Dokumen Hasil Penyediaan Administrasi Pelaksanaan Tugas ASN	1	Dokumen	0	Dokumen	0	983.150		-	
4.01.01.2.02.03	Pelaksanaan Penataanusahaan dan Pengujian/Verifikasi Keuangan	Jumlah Dokumen Penatausahaan dan Pengujian/Verifikasi Keuangan SKPD	12	Dokumen	1	Dokumen	8%	9.211.225	750.000	8,14	
4.01.01.2.06	**Administrasi Umum Perangkat Daerah**	**Jumlah Dokumen Administrasi Umum Perangkat Daerah**	**2**	**2 Kegiatan**	**1**	**2 Kegiatan**	**100 %**	**118.459.799**	**35.134.300**	**29,66**	
4.01.01.2.06.05	Penyediaan Barang Cetakan dan Pengandaan	Jumlah Paket Barang Cetakan dan Penggandaan Yang Disediakan	7387	Paket	0	Paket		2.733.099		-	
4.01.01.2.06.09	Penyelenggaraan Rapat Koordinasi dan Konsultasi SKPD	Jumlah Laporan Penyelenggaraan Rapat Koordinasi dan Konsultasi SKPD	12	Laporan	1	Laporan		115.726.700	35.134.300	30,36	
4.01.01.2.08	**Penyediaan Jasa Penunjang Urusan Pemerintahan Daerah**	**Jumlah Dokumen Jasa Peralatan dan Perlengkapan Kantor Kantor**	**1**	**Laporan**	**1**	**Laporan**	**100 %**	**76.109.376**	**13.200.000**	**17,34**	
4.01.01.2.08.04	Penyediaan Jasa Pelayanan Umum Kantor	Jumlah Laporan Penyediaan Jasa Pelayanan Umum Kantor yang Disediakan	4	Laporan	4	Laporan		76.109.376	13.200.000	17,34	
4.01.01.2.09	**Pemeliharaan Barang Milik Daerah Penungjang Urusan Pemerintahan Daerah**	**Jumlah Barang Milik Daerah Penunjang Urusan Pemerintahan Daerah**	**6**	**Unit**	**6**	**Unit**	**100 %**	**11.856.600**	**1.560.000**	**13,16**	
4.01.01.2.09.01	Penyediaan Jasa Pemeliharaan Biaya Pemeliharaan Pajak dan Perizinan Kendaraan Dinas atau kendaraan Dinas Jabatan	Jasa Pemeliharaan Biaya Pemeliharaan Pajak dan Perizinan Kendaraan Dinas.	6	Unit	6	Unit	100 %	11.856.600	1.560.000	13,16	
4.01.01.2.13	**Penataan Organisasi**	**Jumlah Laporan Penataan Organisasi**	**4**	**Kegiatan**	**2**	**Kegiatan**	**0,5**	**168.859.900**	**16.275.000**	**9,64**	
4.01.01.2.13.01	Pengelolaan Kelembagaan dan Analis Jabatan	Jumlah Dokumen Pengelolaan Kelembagaan dan Analisis Jabatan	1	Dokumen	1	Dokumen	100	28.063.000	4.275.000	15,23	
4.01.01.2.13.02	Fasilitasi Pelayanan Publik dan Tata Laksana	Jumlah Laporan Hasil Fasilitasi Pelayanan Publik dan Tata Laksana	1	Laporan	0	Laporan	0	24.454.900		-	
4.01.01.2.13.03	Peningkatan Kinerja dan Reformasi Birokrasi	Jumlah Dokumen Peningkatan Kinerja dan Reformasi Birokrasi	1	Dokumen	0	Dokumen	0	28.792.000		-	
4.01.01.2.13.05	Koordinasi dan Penyusunan Laporan Kinerja Pemerintah Daerah	Jumlah Dokumen Koordinasi dan Penyusunan Laporan Kinerja Pemerintah Daerah	1	Dokumen	1	Dokumen	100	87.550.000	12.000.000	13,71	
	BAGIAN PENGADAAN BARANG/JASA							**1.382.732.475**	**81.854.078**	**5,92%**	**PBJ**

Kode	Urusan / Bidang Urusan Pemerintahan Daerah dan Program / Kegiatan	Indikator Kinerja Program (Outcome) / Kegiatan (Output)	Target dan Realisasi Program / Kegiatan Tahun 2021										Unit Kerja Penanggung Jawab
			Target Kinerja		Realisasi Kinerja		Tingkat Realisasi Kinerja (%)	Pagu Anggaran (Rp.)	Realisasi Anggaran (%)	Tingkat Realisasi Anggaran (%)			
4.01.01	**PROGRAM PENUNJANG URUSAN PEMERINTAHAN DAERAH KABUPATEN/KOTA**	**CAKUPAN LAYANAN ADMINISTRASI PERKANTORAN**	**100**	**%**	**88**	**%**	**88%**	**1.275.122.775**	**81.854.078**	**6,42%**			
4.01.01.2.01	**Perencanaan. Penganggaran, dan Evaluasi Kinerja Perangkat Daerah**	**Jumlah Dokumen Perencanaan, Penganggaran dan Evaluasi Kinerja Perangkat Daerah**	**7**	**Kegiatan**	**4**	**Kegiatan**	**21%**	**7.776.822**	**1.553.704**	**19,98%**			
4.01.01.2.01.01	Penyusunan Dokumen Perencanaan Perangkat Daerah	Jumlah Dokumen Perencanaan Perangkat Daerah	2	Dok	1	Dok	50%	1.004.722	842.391	83,84%			
4.01.01.2.01.02	Koordinasi dan Penyusunan Dokumen RKA-SKPD	Jumlah Dokumen RKA-SKPD dan Laporan Hasil Koordinasi Penyusunan Dokumen RKA-SKPD Jumlah Dokumen Perubahan RKA-SKPD	1	Dok	1	Dok	100%	615.400	428.163	69,57%			
4.01.01.2.01.03	Koordinasi dan Penyusunan Dokumen Perubahan	Laporan Hasil Koordinasi Penyusunan Dokumen Perubahan RKA-SKPD	1	Dok	1	Dok	100%	709.850	125.650	17,70%			
4.01.01.2.01.04	Koordinasi dan Penyusunan DPA-5KPD	Jumlah Dokumen DPA-SKPD dan Laporan Hasil Koordinasi Penyusunan Dokumen DPA-SKPD	1	Dok	0	Dok	0%	1.828.625		0,00%			
4.01.01.2.01.05	Koordinasi dan Penyusunan Perubahan DPA-SKPD	Jumlah Dokumen Perubahan DPA-SKPD dan Laporan Hasil Koordinasi Penyusunan Dokumen Perubahan DPA-SKPD	1	Dok	1	Dok	100%	1.696.375	157.500	9,28%			
4.01.01.2.01.06	Penyusunan Laporan Capaian Kinerja dan Ikhtisar Realisasi Kinerja SKPD	Jumlah Laporan Capaian Kinerja dan Ikhtisar Realisasi Kinerja SKPD dan Laporan Hasil Koordinasi Penyusunan Laporan Capaian Kinerja dan Ikhtisar Realisasi Kinerja SKPD	1	Laporan	0	Laporan	0%	1.199.050		0,00%			
4.01.01.2.01.07	Evaluasi Kinerja Perangkat Daerah	Jumlah Laporan Evaluasi Kinerja Perangkat	12	Laporan	0	Laporan	0%	722.800		0,00%			
4.01.01.2.02	**Administrasi Keuangan Perangkat Daerah**	**Jumlah Administrasi Keuangan Perangkat Daerah**	**6**	**Dok**	**2**	**Dok**	**40%**	**9.879.240**	**176.170**	**1,78%**			
4.01.01.2.02.02	Penyediaan Administrasi Pelaksanaan Tugas	Jumlah Dokumen Hasil Penyediaan Administrasi Pelaksanaan Tugas ASN	1	Dokumen	0	Dokumen	0%	1.782.745	-	0,00%			
4.01.01.2.02.03	Pelaksanaan Penatausahaan dan Pengujian/Verifikasi Keuangan SKPD	Jumlah Dokumen Penatausahaan dan Pengujian/Verifikasi Keuangan SKPD	5	Dokumen	2	Dokumen	40%	8.096.495	176.170	2,18%			
4.01.01.2.06	**Administrasi Umum Perangkat Daerah**	**Jumlah Dokumen Administrasi Umum Perangkat Daerah**	**12**	**Dok**	**5**	**Dok**	**13%**	**222.696.237**	**38.664.204**	**17,36%**			
4.01.01.2.06.03	Penyediaan Peralatan Rumah Tangga	Jumlah Paket Peralatan Rumah Tangga yang Disediakan	20	Paket	0	Paket	0%	3.736.110		0,00%			

Kode	Urusan / Bidang Urusan Pemerintahan Daerah dan Program / Kegiatan	Indikator Kinerja Program (Outcome) / Kegiatan (Output)	Target dan Realisasi Program / Kegiatan Tahun 2021								Unit Kerja Penanggung Jawab
			Target Kinerja		Realisasi Kinerja		Tingkat Realisasi Kinerja (%)	Pagu Anggaran (Rp.)	Realisasi Anggaran (%)	Tingkat Realisasi Anggaran (%)	
4.01.01.2.06.04	Penyediaan Bahan Logistik Kantor	Jumlah Paket Bahan Logistik Kantor yang Disediakan	12	Paket	0	Paket	0%	3.489.000		0,00%	
4.01.01.2.06.05	Penyediaan Barang Cetakan dan Penggandaan	Jumlah Paket Barang Cetakan dan Penggandaan Yang Disediakan	4500	Lembar	0	Lembar	0%	3.750.027		0,00%	
4.01.01.2.06.09	Penyelenggaraan Rapat Koordinasi dan Konsultasi SKPD	jumlah Laporan Penyelenggaraan Rapat Koordinasi dan Konsultasi SKPD	40	Laporan	5	Laporan	13%	211.721.100	38.664.204	18,26%	
4.01.01.2.07	**Pengadaan Barang Milik Daerah Penunjang Urusan Pemerintah Daerah**	**Jumlah Pengadaan Barang Milik Daerah Penunjang Urusan Pemerintah Daerah**	**5**	**Unit**	**5**	**Unit**	**100%**	**138.000.000**	**-**	**0,00%**	
4.01.01.2.07.06	Pengadaan Peralatan dan Mesin Lainnya	Jumlah Unit Peralatan dan Mesin Lainnya yang Disediakan	5	Unit	5	Unit	100%	138.000.000		0,00%	
4.01.01.2.08	**Penyediaan Jasa Penunjang Urusan Pemerintahan Daerah**	**Jumlah Dokumen Jasa Peralatan dan Perlengkapan Kantor Kantor**	**22**	**Laporan**	**5**	**Laporan**	**23**	**896.770.476**	**41.460.000**	**4,62%**	
4.01.01.2.08.02	Penyediaan Jasa Komunikasi, Sumber Daya Air dan Listrik	Jumlah Laporan Penyediaan Jasa Komunikasi, Sumber Daya Air dan Listrik yang Disediakan	2	Laporan	0	Laporan	0%	415.134.380	-	0,00%	
4.01.01.2.08.04	Penyediaan Jasa Pelayanan Umum Kantor	Jumlah Laporan Penyediaan Jasa Pelayanan Umum Kantor yang Disediakan	20	Laporan	5	Laporan	25%	481.636.096	41.460.000	8,61%	
4.01.03	**PROGRAM PEREKONOMIAN DAN PEMBANGUNAN**	**PRESENTASE REKOMENDASI HASIL EVALUASI PELAKSANAAN KEBIJAKAN PEREKONOMIAN DAN SUMBER DAYA ALAM YANG DITINDAKLANJUTI,PRESENTASE PELAYANAN PENGADAAN BARANG DAN JASA, PRESENTASE REKOMENDASI HASIL EVALUASI PELAKSANAAN PROGRAM PEMBANGUNAN YANG TELAH DITINDAKLANJUTI**	**74**	**Keg/Dok**	**2**	**Keg/Dok**	**101%**	**107.609.700**	**10.026.000**	**9,32%**	
4.01.03.2.03	**Pengelolaan Pengadaan Barang dan Jasa**	**Jumalah Pengelolaan Pengadaan Barang dan Jasa**	**74**	**Dok**	**2**	**Dok**	**101%**	**107.609.700**	**10.026.000**	**9,32%**	
4.01.03.2.03.01	Pengelolaan Pengadaan Barang dan Jasa	Jumlah Dokumen Hasil Pengelolaan Pengadaan Barang dan Jasa	74	Dok	0	Dok	0%	35.909.900		0,00%	
4.01.03.2.03.02	Pengelolaan Layanan Pengadaan Secara Elektronik	Jumlah Dokumen Hasil Layanan Pengadaan Secara Elektronik	74	Dok	1	Dok	1%	34.529.900	3.024.000	8,76%	
4.01.03.2.03.03	Pembinaan dan Advokasi Pengadaan Barang dan Jasa	Jumlah Orang yang Mengikuti Pembinaan dan Advokasi Pengadaan Barang dan Jasa	2	Orang	2	Orang	100%	37.169.900	7.002.000	18,84%	
	BAGIAN ADMINISTRASI PEMBANGUNAN							**396.600.588**	**130.222.867**	**32,83**	**BAGIAN ADMINISTRASI PEMBANGUNAN**

Kode	Urusan / Bidang Urusan Pemerintahan Daerah dan Program / Kegiatan	Indikator Kinerja Program (Outcome) / Kegiatan (Output)	Target dan Realisasi Program / Kegiatan Tahun 2021										Unit Kerja Penanggung Jawab
			Target Kinerja		Realisasi Kinerja		Tingkat Realisasi Kinerja (%)	Pagu Anggaran (Rp.)	Realisasi Anggaran (%)	Tingkat Realisasi Anggaran (%)			
4.01.01	**PROGRAM PENUNJANG URUSAN PEMERINTAHAN DAERAH KABUPATEN/KOTA**	**CAKUPAN LAYANAN ADMINISTRASI PERKANTORAN**	**100**	**%**		**%**		**213.295.381**	**96.444.367**	**45,22**			
4.01.01.2.06	**Administrasi Umum Perangkat Daerah**	**Jumlah Dokumen Administrasi Umum Perangkat Daerah**	**2**	**Kegiatan**	**2**	**Kegiatan**	**100%**	**61.282.661**	**32.944.367**	**53,76**			
4.01.01.2.06.05	Penyediaan Barang Cetakan dan penggandaan	Jumlah Paket Barang Cetakan dan Penggandaan Yang Disediakan	33523	Lmbr	8267	Lmbr	24%	15.653.661	-	-			
4.01.01.2.06.09	Penyelenggaraan Rapat Koordinasi dan Konsultasi SKPD	jumlah Laporan Penyelenggaraan Rapat Koordinasi dan Konsultasi SKPD	15	Laporan	10	Laporan	66%	45.629.000	32.944.367	72,20			
4.01.01.2.08	**Penyediaan Jasa Penunjang Urusan Pemerintahan Daerah**	**Jumlah Dokumen Jasa Peralatan dan Perlengkapan Kantor Kantor**	**1**	**Kegiatan**	**1**	**Kegiatan**	**100%**	**151.587.720**	**63.500.000**	**41,89**			
4.01.01.2.08.04	Penyediaan Jasa Pelayanan Umum Kantor	Jumlah Laporan Penyediaan Jasa Pelayanan Umum Kantor yang Disediakan	84	Laopran	37	Laopran	44%	151.587.720	63.500.000	41,89			
4.01.01.2.09	**Pemeliharaan Barang Milik Daerah Penungjang Urusan Pemerintahan Daerah**	**Jumlah Barang Milik Daerah Penunjang Urusan Pemerintahan Daerah**	**1**	**Kegiatan**	**1**	**Kegiatan**	**100%**	**425.000**	**-**	**-**			
4.01.01.2.09.02	Penyediaan jasa Pemeliharaan Biaya Pemeliharaan Pajak dan Perizinan Kendaraan Dinas Operasional atau Lapangan	Jumlah Kendaraan Dinas Operasional atau Lapangan yang Dipelihara dan dibayarkan Pajak dan Perizinannya	1	Unit	1	Unit	100%	425.000	-	-			
4.01.03	**PROGRAM PEREKONOMIAN DAN PEMBANGUNAN**	**PERSENTASE REKOMENDASI HASIL EVALUASI PELAKSANAAN KEBIJAKAN PEREKONOMIAN DAN SUMBER DAYA ALAM YANG DI TINDAK LANJUTI DAN REKOMENDASI HASIL EVALUASI PELAKSANAAN PROGRAM PEMBANGUNAN YANG DI TINDAK LANJUTI**	**100**	**%**		**%**		**183.305.207**	**33.778.500**	**18,43**			
4.01.03.2.02	**Pelaksanaan Administrasi Pembangunan**	**Jumlah Kegiatan Administrasi Pembangunan**	**3**	**Kegiatan**	**3**	**Kegiatan**	**100%**	**183.305.207**	**33.778.500**	**18,43**			
4.01.03.2.02.01	Fasilitasi Penyusunan Program Pembangunan	Jumlah Dokumen Hasil Fasilitasi Penyusunan Program Pembangunan Daerah	4	Dokumen	1	Dokumen	25%	26.758.650		-			
4.01.03.2.02.02	Pengendalian dan Evaluasi Program Pembangunan	Jumlah Laporan Hasil Pengendalian dan Evaluasi Program Pembangunan	3	Laporan	1	Laporan	33%	35.877.500	10.730.000	29,91			
4.01.03.2.02.03	Pengelolaan Evaluasi dan Pelaporan Pelaksanaan Pembangunan	Jumlah Laporan Hasil Pengelolaan Evaluasi dan Pelaporan Pelaksanaan Pembangunan	12	Laporan	3	Laporan	25%	120.669.057	23.048.500	19,10			

Kode	Urusan / Bidang Urusan Pemerintahan Daerah dan Program / Kegiatan	Indikator Kinerja Program (Outcome) / Kegiatan (Output)	Target dan Realisasi Program / Kegiatan Tahun 2021								Unit Kerja Penanggung Jawab
			Target Kinerja		Realisasi Kinerja		Tingkat Realisasi Kinerja (%)	Pagu Anggaran (Rp.)	Realisasi Anggaran (%)	Tingkat Realisasi Anggaran (%)	
	BAGIAN PROTOKOL							**473.162.084**	**111.825.600**	**23,63**	**BAGIAN PROTOKOLER**
4.01.01	**PROGRAM PENUNJANG URUSAN PEMERINTAHAN DAERAH KABUPATEN/KOTA**	**CAKUPAN LAYANAN ADMINISTRASI PERKANTORAN**	**100**	**%**	**%**			**473.162.084**	**111.825.600**	**23,63**	
04.01.01.201	**Perencanaan, Penganggaran dan Evaluasi Kinerja Perangkat Daerah**	**Jumlah Dokumen Perencanaan, Penganggaran dan Evaluasi Kinerja Perangkat Daerah**	**4**	**Dokumen**	**Dokumen**			**8.335.500**	**-**	**-**	
04.01.01.201.02	Koordinasi dan Penyusunan Dokumen RKA-SKPD	Jumlah Dokumen RKA-SKPD dan Laporan Hasil Koordinasi Penyusunan Dokumen RKA-SKPD Jumlah Dokumen Perubahan RKA-SKPD	1	Dokumen	0	Dokumen	0%	2.037.000	-	-	
04.01.01.201.03	Koordinasi dan Penyusunan Dokumen Perubahan RKA-SKPD	Laporan Hasil Koordinasi Penyusunan Dokumen Perubahan RKA-SKPD	1	Dokumen	0	Dokumen	0%	2.224.500	-	-	
04.01.01.201.04	Koordinasi dan Penyusunan DPA-SKPD	Jumlah Dokumen DPA-SKPD dan Laporan Hasil Koordinasi Penyusunan Dokumen DPA-SKPD	1	Dokumen	0	Dokumen	0%	2.037.000	-	-	
04.01.01.201.05	Koordinasi dan Penyusunan Perubahan DPA-SKPD	Jumlah Dokumen Perubahan DPA-SKPD dan Laporan Hasil Koordinasi Penyusunan Dokumen Perubahan DPA-SKPD	1	Dokumen	0	Dokumen	0%	2.037.000	-	-	
04.01.01.2.02	**Administrasi Keuangan Perangkat Daerah**	**Jumlah Administrasi Keuangan Perangkat Daerah**	**12**	**Dokumen**	**0**	**Dokumen**		**11.633.000**	**1.065.000**	**9,15**	
04.01.01.202.02	Penyediaan Administrasi Pelaksanaan Tugas ASN	Jumlah Dokumen Hasil Penyediaan Administrasi Pelaksanaan Tugas ASN	12	Dokumen	0	Dokumen	0%	4.671.250	1.065.000	**22,80**	
04.01.01.202.03	Pelaksanaan Penatausahaan dan Pengujian/Verifikasi Keuangan SKPD	Jumlah Dokumen Penatausahaan dan Pengujian/Verifikasi Keuangan SKPD	100	Dokumen	0	Dokumen	0%	6.961.750	-	-	
04.01.01.2.03	**Administrasi Barang Milik Daerah pada Perangkat daerah**	**Jumlah laporan Barang Milik Daerah pada Perangkat Daerah**	**12**	**Laopran**	**5**	**Laopran**	**42%**	**8.400.000**	**2.100.000**	**25,00**	
04.01.01.202.03	Koordinasi dan Penilaian Barang Milik Daerah SKPD	Jumlah Laporan Hasil Penilaian Barang Milik Daerah dan Hasil Koordinasi Penilaian Barang Milik Daerah SKPD	12	Laopran	5	Laopran	42%	8.400.000	2.100.000	**25,00**	
04.01.01.2.06	**Administrasi Umum Perangkat Daerah**	**Jumlah Dokumen Administrasi Umum Perangkat Daerah**	**12**	**Laporan**	**5**	**Laporan**	**42%**	**21.288.900**	**4.000.000**	**18,79**	
04.01.01.2.06.09	Penyelenggaraan Rapat Koordinasi dan Konsultasi SKPD	jumlah Laporan Penyelenggaraan Rapat Koordinasi dan Konsultasi SKPD	12	Laporan	5	Laporan	42%	21.288.900	4.000.000	**18,79**	
04.01.01.2.08	**Penyediaan Jasa Penunjang Urusan Pemerintahan Daerah**	**Jumlah Dokumen Jasa Peralatan dan Perlengkapan Kantor Kantor**	**13**	**Laporan**	**6**	**Laporan**		**108.989.064**	**40.875.000**	**37,50**	
04.01.01.2.08.03	Penyediaan Jasa Peralatan dan Perlengkapan Kantor	Jumlah Laporan Penyediaan Jasa Peralatan dan Perlengkapan Kantor yang Disediakan	1	Laporan	1	Laporan	100%	20.625.000	20.375.000	**98,79**	

Kode	Urusan / Bidang Urusan Pemerintahan Daerah dan Program / Kegiatan	Indikator Kinerja Program (Outcome) / Kegiatan (Output)	Target dan Realisasi Program / Kegiatan Tahun 2021								Unit Kerja Penanggung Jawab
			Target Kinerja		Realisasi Kinerja		Tingkat Realisasi Kinerja (%)	Pagu Anggaran (Rp.)	Realisasi Anggaran (%)	Tingkat Realisasi Anggaran (%)	
04.01.01.2.08.04	Penyediaan Jasa Pelayanan Umum Kantor	Jumlah Laporan Penyediaan Jasa Pelayanan Umum Kantor yang Disediakan	12	Laporan	5	Laporan	42%	88.364.064	20.500.000	**23,20**	
04.01.01.2.09	**Pemeliharaan Barang Milik Daerah Penunjang Urusan Pemerintahan Daerah**	**Jumlah Pemeliharaan Barang Milik Daerah Penunjang Urusan Pemerintahan Daerah**	**2**	**Buah**		**Buah**		**11.310.000**	**-**	**-**	
04.01.01.2.09.01	Penyediaan Jasa Pemeliharaan, Biaya Pemeliharaan dan Pajak Kendaraan Perorangan Dinas atau Kendaraan Dinas Jabatan	Jasa Pemeliharaan Biaya Pemeliharaan Pajak dan Perizinan Kendaraan Dinas.	2	Unit	0	Unit	0%	11.310.000	-	-	
04.01.01.2.14	**Pelaksanaan Protokol dan Komunikasi Pimpinan**	**Jumlah laporan Pelayanan Kedinasan Pimpinan dan Staf Ahli, Persentase Kelembagaan Perangkat Daerah Sesuai Peraturan Perundangan:Persentase Pelayanan Protokol, Komunikasi dan Dokumentasi Pimpinan;Ketersediaan Dokumen Perencanaan dan Keuangan**	**36**	**Laporan**	**15**	**Laporan**	**42%**	**303.205.620**	**63.785.600**	**21,04**	
04.01.01.2.14.01	Fasilitasi Keprotokolan	Jumlah laporan Fasilitasi Keprotokolan	12	Laporan	5	Laporan	42%	120.287.875	13.647.752	11,35	
04.01.01.2.14.02	Fasilitasi Komunikasi Pimpinan	Jumlah Fasilitasi Komunikasi Pimpinan	12	Laporan	5	Laporan	42%	54.642.245	4.950.000	9,06	
04.01.01.2.14.03	Pendokumentasian Tugas Pimpinan	Jumlah Pendokumentasian Tugas Pimpinan	12	Laporan	5	Laporan	42%	128.275.500	45.187.848	35,23	
	SEKRETARIAT DPRD							**24.113.976.140**	**8.972.350.771**	**37,21**	
4,2	**SEKRETARIAT DPRD**							**24.113.976.140**	**8.972.350.771**	**37,21**	
4.02.1	**PROGRAM PENUNJANG URUSAN PEMERINTAH DAERAH**	**CAKUPAN LAYANAN ADMINISTRASI PERKANTORAN**	**100**	**%**	**28,87**	**%**	**28,87**	**21.456.038.765**	**8.413.442.671**	**39,21**	**SEKRETARIAT DPRD**
4.02.1.2.02	**Administrasi Keuangan Perangkat Daerah**	**Jumlah Administrasi Keuangan Perangkat Daerah**	**60**	**Dokumen**	**25,02**	**Dokumen**	**41,70**	**3.710.452.536**	**1.518.927.271**	**40,94**	
4.02.1.2.02.01	Penyediaan Gaji dan Tunjangan ASN	Jumlah Orang yang Menerima Gaji dan Tunjangan ASN	36	Orang/Bulan	15	Orang/Bulan	41,67	3.448.180.276	1.395.286.862	40,46	
4.02.1.2.02.02	Penyediaan Administrasi Pelaksanaan Tugas ASN	Jumlah Dokumen Hasil Penyediaan Administrasi Pelaksanaan Tugas ASN	12	Dokumen	3	Dokumen	25,00	79.973.250	23.258.250	29,08	
4.02.1.2.02.03	Pelaksanaan Penatausahaan dan Pengujian / Verifikasi Keuangan SKPD	Jumlah Dokumen Penatausahaan dan Pengujian/Verifikasi Keuangan SKPD	12	Dokumen	6	Dokumen	50,00	182.299.010	100.382.159	55,06	
4.02.1.2.05	**Administrasi Kepegawaian Perangkat Daerah**	**Jumlah Administrasi Kepegawaian Perangkat Daerah**	**2**	**Kegiatan**	**0**	**Kegiatan**	**0,00**	**214.905.200**	**35.232.900**	**16,39**	
4.02.1.2.05.02	Penyelenggaraan Pakaian Dinas dan Atribut DPRD	Jumlah Paket Pakaian Dinas beserta Atribut Kelengkapan	112	Paket	0	Paket	0,00	117.150.000	-	-	
4.02.1.2.05.11	Bimbingan Teknis Implementasi Peraturan Perundang-undangan	Jumlah Orang yang Mengikuti Bimbingan Teknis Implementasi Peraturan Perundang-Undangan	12	Orang	0	Orang	0,00	97.755.200	35.232.900	36,04	

Kode	Urusan / Bidang Urusan Pemerintahan Daerah dan Program / Kegiatan	Indikator Kinerja Program (Outcome) / Kegiatan (Output)	Target dan Realisasi Program / Kegiatan Tahun 2021								Unit Kerja Penanggung Jawab
			Target Kinerja		Realisasi Kinerja		Tingkat Realisasi Kinerja (%)	Pagu Anggaran (Rp.)	Realisasi Anggaran (%)	Tingkat Realisasi Anggaran (%)	
4.02.1.2.06	**Administrasi Umum Perangkat Daerah**	**Jumlah Dokumen Administrasi Umum Perangkat Daerah**	**6**	**Kegiatan**	**2**	**Kegiatan**	**33,33**	**242.819.048**	**106.007.735**	**43,66**	
4.02.1.2.06.01	Penyediaan Komponen Instalasi Listrik/Penerangan Bangunan Kantor	Jumlah Paket Komponen Instalasi Listrik/Penerangan Bangunan Kantor yang Disediakan	12	Paket	0	Paket	0,00	8.156.612	3.369.936	41,32	
4.02.1.2.06.02	Penyediaan Peralatan dan Perlengkapan Kantor	Jumlah Paket Peralatan dan Perlengkapan Kantor yang Disediakan	12	Paket	0	Paket	0,00	21.304.146	-	-	
4.02.1.2.06.03	Penyediaan Peralatan Rumah Tangga	Jumlah Paket Peralatan Rumah Tangga yang Disediakan	32	Paket	0	Paket	0,00	17.710.440	-	-	
4.02.1.2.06.04	Penyediaan Bahan Logistik Kantor	Jumlah Paket Bahan Logistik Kantor yang Disediakan	350	Paket	87	Paket	24,86	26.282.050	14.993.450	57,05	
4.02.1.2.06.05	Penyediaan barang cetakan dan penggandaan	Jumlah Paket Barang Cetakan dan Penggandaan Yang Disediakan	34	Paket	0	Paket	0,00	6.300.000	-	-	
4.02.1.2.06.09	Rapat - rapat koordinasi dan konsultasi ke Luar Daerah	Jumlah Laporan Penyelenggaraan Rapat Koordinasi dan Konsultasi SKPD	12	Laporan	3	Laporan	25,00	163.065.800	87.644.349	53,75	
4.02.1.2.07	**Pengadaan Barang Milik Daerah Penunjang Urusan Pemerintah Daerah**	**Jumlah Pengadaan Barang Milik Daerah Penunjang Urusan Pemerintah Daerah**	**6**	**Unit**	**0**	**Unit**	**0,00**	**16.636.364**	**16.636.364**	**100,00**	
4.02.1.2.07.07	Pengadaan aset tetap lainnya	Jumlah Unit Aset Tetap Lainnya yang Disediakan	15	Unit	0	Unit	0,00	16.636.364	16.636.364	100,00	
4.02.1.2.08	**Penyediaan jasa penunjang Urusan Pemerintrahan Daerah**	**Jumlah Dokumen Jasa Peralatan dan Perlengkapan Kantor Kantor**	**66**	**Laporan**	**13**	**Laporan**	**19,70**	**1.375.747.466**	**425.526.545**	**30,93**	
4.02.1.2.08.02	Penyediaan Jasa Komunikasi, Sumber Daya Air dan Listrik	Jumlah Laporan Penyediaan Jasa Komunikasi, Sumber Daya Air dan Listrik yang Disediakan	42	Laporan	10	Laporan	23,81	253.234.416	83.871.045	33,12	
4.02.1.2.08.03	Penyediaan Jasa Peralatan dan Perlengkapan Kantor	Jumlah Laporan Penyediaan Jasa Peralatan dan Perlengkapan Kantor yang Disediakan	12	Laporan	0	Laporan	0,00	15.090.000	3.400.000	22,53	
4.02.1.2.08.04	Penyediaan jasa pelayanan umum kantor	Jumlah Laporan Penyediaan Jasa Pelayanan umum kantor yang disediakan	12	Laporan	3	Laporan	25,00	1.107.423.050	338.255.500	30,54	
4.02.1.2.09	**Pemeliharaan Barang Milik Daerah Penunjang Urusan Pemerintahan Daerah**	**Jumlah Pemeliharaan Barang Milik Daerah Penunjang Urusan Pemerintahan Daerah**	**19**	**Unit**	**1**	**Unit**	**5,26**	**428.720.000**	**74.285.250**	**17,33**	
4.02.1.2.09.01	Penyediaan Jasa Pemeliharaan, Biaya Pemeliharaan dan Pajak Kendaraan Perorangan Dinas atau Kendaraan Dinas Jabatan	Jumlah Kendaraan Perorangan Dinas atau Kendaraan Dinas Jabatan yang Dipelihara dan dibayarkan Pajaknya	3	Unit	1	Unit	33,33	163.100.000	54.530.128	33,43	
4.02.1.2.09.02	Penyediaan Jasa Pemeliharaan, Biaya Pemeliharaan, Pajak, dan Perizinan Kendaraan Dinas Operasional atau Lapangan	Jumlah Kendaraan Dinas Operasional atau Lapangan yang Dipelihara dan dibayarkan Pajak dan Perizinannya	15	Unit	0	Unit	0,00	85.620.000	19.755.122	23,07	
4.02.1.2.09.10	Pemeliharaan/Rehabilitasi Sarana dan Prasarana Gedung Kantor atau Bangunan Lainnya	Jumlah Sarana dan Prasarana Gedung Kantor atau Bangunan Lainnya yang Dipelihara/Direhabilitasi	1	Unit	0	Unit	0,00	180.000.000	-	-	

Kode	Urusan / Bidang Urusan Pemerintahan Daerah dan Program / Kegiatan	Indikator Kinerja Program (Outcome) / Kegiatan (Output)	Target dan Realisasi Program / Kegiatan Tahun 2021								Unit Kerja Penanggung Jawab
			Target Kinerja		Realisasi Kinerja		Tingkat Realisasi Kinerja (%)	Pagu Anggaran (Rp.)	Realisasi Anggaran (%)	Tingkat Realisasi Anggaran (%)	
4.02.1.2.15	**Layanan Keuangan dan Kesejahteraan DPRD**	**Jumlah Layanan Keuangan dan Kesejahteraan DPRD**	**2**	**Kegiatan**	**1**	**Kegiatan**	**50,00**	**10.170.220.851**	**4.228.379.815**	**41,58**	
4.02.1.2.15.01	Penyelenggaraan Administrasi Keuangan DPRD	Jumlah Anggota DPRD yang Menerima Hak keuangan DPRD	12	Orang/Bulan	3	Orang/Bulan	25,00	10.074.220.851	4.165.958.815	41,35	
4.02.1.2.15.03	Pelaksanaan Medical Check Up DPRD	Jumlah Orang yang Mengikuti Medical Check Up DPRD	12	Orang	0	Orang	0,00	96.000.000	62.421.000	65,02	
4.02.1.2.16	**Layanan Adminsitrasi DPRD**	**Jumlah Layanan Administrasi DPRD**	**3**	**Kegiatan**	**3**	**Kegiatan**	**100,00**	**5.296.537.300**	**2.008.446.791**	**37,92**	
4.02.1.2.16.02	Fasilitasi Fraksi DPRD	Jumlah Laporan Hasil Fasilitasi Fraksi DPRD	52	Laporan	12	Laporan	23,08	234.856.700	58.836.462	25,05	
4.02.1.2.16.03	Fasilitasi Rapat Koordinasi dan Konsultasi DPRD	Jumlah Laporan Hasil Fasilitasi Rapat Koordinasi dan Konsultasi DPRD	34	Laporan	10	Laporan	29,41	4.202.690.600	1.796.710.329	42,75	
4.02.1.2.16.04	Penyediaan Kebutuhan Rumah Tangga DPRD	Jumlah Paket Kebutuhan Rumah Tangga DPRD yang Disediakan	24	Paket	8	Paket	33,33	858.990.000	152.900.000	17,80	
4.02.2	**PROGRAM DUKUNGAN PELAKSANAAN TUGAS DAN FUNGSI DPRD**	**CAKUPAN KERJA DPRD UNTUK MELAKSANAKAN FUNGSI PENGAWASAN, FUNGSI PEMBENTUKAN PERDA, DAN FUNGSI ANGGARAN DALAM DOKUMEN RENCANA LIMA TAHUNAN (RPJMD) MAUPUN DOKUMEN RENCANA TAHUNAN (RKPD)**	**100**	**%**	**5,82**	**%**	**5,82**	**2.657.937.375**	**558.908.100**	**21,03**	**SEKRETARIAT DPRD**
4.02.2.2.01	**Pembentukan Peraturan Daerah dan Peraturan DPRD**	**Jumlah Kegiatan yang dilaksanakan**	**15**	**Dokumen**	**1**	**Dokumen**	**6,67**	**263.326.725**	**23.379.250**	**8,88**	
4.02.2.2.01.01	Penyusunan dan Pembahasan Pembentukan Peraturan Daerah	Jumlah Dokumen Hasil Penyusunan dan Pembahasan Program Pembentukan Peraturan Daerah	11	Dokumen	3	Dokumen	27,27	40.004.000	4.455.000	11,14	
4.02.2.2.01.02	Pembahasan Rancangan PERDA	Jumlah Dokumen Hasil Pembahasan Rancangan Peraturan Daerah	3	Dokumen	0	Dokumen	0,00	80.308.675	2.935.500	3,66	
4.02.2.2.01.03	Penyelenggaraan Kajian Perundang-Undangan	Jumlah Dokumen Kajian Perundang-Undangan	3	Dokumen	0	Dokumen	0,00	50.348.050	15.988.750	31,76	
4.02.2.2.01.04	Fasilitasi Penyusunan Penjelasan/Keterangan dan / atau Naskah Akademik	Jumlah Dokumen Hasil Penyusunan Penjelasan atau Keterangan dan/atau Naskah Akademik yang Difasilitasi	1	Dokumen	0	Dokumen	0,00	92.666.000	-	-	
4.02.2.2.02	**Pembahasan Kebijakan Anggaran**	**Jumlah Kegiatan yang dilaksanakan**	**9**	**Dokumen**	**0**	**Dokumen**	**0,00**	**233.434.750**	**-**	**-**	
4.02.2.2.02.01	Pembahasan KUA dan PPAS	Jumlah Dokumen Hasil Pembahasan KUA dan PPAS	2	Dokumen	0	Dokumen	0,00	27.781.750	-	-	
4.02.2.2.02.02	Pembahasan Perubahan KUA dan Perubahan PPAS	Jumlah Dokumen Hasil Pembahasan Perubahan KUA dan Perubahan PPAS	2	Dokumen	0	Dokumen	0,00	26.540.000	-	-	
4.02.2.2.02.03	Pembahasan APBD	Jumlah Dokumen Hasil Pembahasan APBD	2	Dokumen	0	Dokumen	0,00	52.017.500	-	-	
4.02.2.2.02.04	Pembahasan APBD Perubahan	Jumlah Dokumen Hasil Pembahasan APBD Perubahan	2	Dokumen	0	Dokumen	0,00	87.645.500	-	-	
4.02.2.2.02.06	Pembahasan Pertanggungjawaban APBD	Jumlah dokumen Hasil pembahasan pertanggungjawaban APBD	2	Dokumen	0	Dokumen	0,00	39.450.000	-	-	

Kode	Urusan / Bidang Urusan Pemerintahan Daerah dan Program / Kegiatan	Indikator Kinerja Program (Outcome) / Kegiatan (Output)	Target dan Realisasi Program / Kegiatan Tahun 2021								Unit Kerja Penanggung Jawab
			Target Kinerja		Realisasi Kinerja		Tingkat Realisasi Kinerja (%)	Pagu Anggaran (Rp.)	Realisasi Anggaran (%)	Tingkat Realisasi Anggaran (%)	
4.02.2.2.04	**Peningkatan Kapasitas DPRD**	**Jumlah Kegiatan yang dilaksanakan**	**2**	**Kegiatan**	**1**	**Kegiatan**	**50,00**	**1.184.194.025**	**383.499.500**	**32,38**	
4.02.2.2.04.02	Pendalaman Tugas DPRD	Jumlah Dokumen Hasil Pendalaman Tugas DPRD	4	Orang	0	Orang	0,00	834.816.525	280.342.500	33,58	
4.02.2.2.04.03	Publikasi dan Dokumentasi Dewan	Jumlah Dokumen Penyebarluasan Produk Hukum Daerah, Publikasi dan Dokumentasi Dewan	24	Dokumen	0	Dokumen	0,00	60.000.000	30.000.000	50,00	
4.02.2.2.04.04	Penyediaan Kelompok Pakar dan Tim Ahli	Jumlah Orang dalam Kelompok Pakar dan Tim Ahli	5	Orang	0	Orang	0,00	25.000.000	-	-	
4.02.2.2.04.05	Penyediaan Tenaga Ahli Fraksi	Jumlah Tenaga Ahli Fraksi	8	Orang	2	Orang	25,00	192.000.000	64.000.000	33,33	
4.02.2.2.04.06	Penyelenggaraan Hubungan Masyarakat	Jumlah Dokumen Hasil Penyelenggaraan Hubungan Masyarakat	8	Dokumen	0	Dokumen	0,00	72.377.500	9.157.000	12,65	
4.02.2.2.05	**Penyerapan dan Penghimpunan Aspirasi Masyarakat**	**Jumlah Kegiatan yang dilaksanakan**	**2**	**Kegiatan**	**2**	**Kegiatan**	**100,00**	**976.981.875**	**152.029.350**	**15,56**	
4.02.2.2.05.01	Kunjungan Kerja Dalam Daerah	Jumlah Laporan Hasil Kunjungan Kerja DPRD	26	Laporan	8	Laporan	30,77	252.979.625	33.670.000	13,31	
4.02.2.2.05.03	Pelaksanaan Reses	Jumah Dokumen Hasil Pelaksanaan Reses	3	Dokumen	2	Dokumen	66,67	724.002.250	118.359.350	16,35	
	UNSUR PENUNJANG										
5,1	**URUSAN PERENCANAAN**							**4.944.246.107**	**1.867.228.312**	**37,77**	
	BADAN PERENCANAAN PEMBANGUNAN DAERAH, PENELITIAN DAN PENGEMBANGAN							**4.944.246.107**	**1.867.228.312**	**37,77**	**Badan Perencanaan Pembangunan Daerah, Penelitian dan Pengembangan**
5.01.01	**PROGRAM PENUNJANG URUSAN PEMERINTAHAN DAERAH KABUPATEN/KOTA**	**CAKUPAN PELAYANAN ADMINISTRASI PERKANTORAN**		**100%**				**4.583.476.707**	**1.752.622.587**	**38,24**	
5.01.01.201	**Perencanaan, Penganggaran, dan Evaluasi Kinerja Perangkat Daerah**	**Capaian Kegiatan**	**9**	**Dokumen**	4	**Dokumen**	**44,44**	**14.846.925**	**-**		
5.01.01.201.01	Penyusunan Dokumen Perencanaan Perangkat Daerah	Dokumen Renstra, Renja dan Berita Acara Musrenbang	3	Dokumen	3	Dokumen	100,00	4.183.775			
5.01.01.201.02	Koordinasi dan Penyusunan Dokumen RKA-SKPD	Dokumen RKA Penetapan	1	Dokumen				1.647.250			
5.01.01.201.03	Koordinasi dan Penyusunan Dokumen Perubahan RKA-SKPD	Dokumen Perubahan RKA	1	Dokumen				1.658.350			
5.01.01.201.04	Koordinasi dan Penyusunan DPA-SKPD	Dokumen Penetapan DPA	1	Dokumen				1.635.000			
5.01.01.201.05	Koordinasi dan Penyusunan Perubahan DPA-SKPD	Dokumen Perubahan DPA	1	Dokumen				1.822.500			
5.01.01.201.06	Koordinasi dan Penyusunan Laporan Capaian Kinerja dan Ikhtisar Realisasi Kinerja SKPD	Dokumen LKJiP	1	Dokumen	1	Dokumen	100,00	2.906.750			
5.01.01.201.07	Evaluasi Kinerja Perangkat Daerah	Dokumen TEPRA	1	Dokumen				993.300			
5.01.01.202	**Administrasi Keuangan Perangkat Daerah**	**Capaian Kegiatan**	**6**	**Dokumen**	**4**	**Dokumen**	**66,67**	**4.006.465.199**	**1.563.407.327**	**39,02**	

Kode	Urusan / Bidang Urusan Pemerintahan Daerah dan Program / Kegiatan	Indikator Kinerja Program (Outcome) / Kegiatan (Output)	Target dan Realisasi Program / Kegiatan Tahun 2021								Unit Kerja Penanggung Jawab
			Target Kinerja		Realisasi Kinerja		Tingkat Realisasi Kinerja (%)	Pagu Anggaran (Rp.)	Realisasi Anggaran (%)	Tingkat Realisasi Anggaran (%)	
5.01.01.202.01	Penyediaan Gaji dan Tunjangan ASN	Daftar Gaji dan Tunjangan	2	Dokumen	2	Dokumen	100,00	3.976.996.409	1.551.453.737	39,01	
5.01.01.202.03	Pelaksanaan Penatausahaan dan Pengujian/Verifikasi Keuangan SKPD	SPPD dan SPJ	2	Dokumen	2	Dokumen	100,00	27.898.590	11.953.590	42,85	
5.01.01.202.04	Koordinasi dan Pelaksanaan Akuntansi SKPD	Register Penerimaan dan Pengeluaran	2	Dokumen				1.570.200			
5.01.01.206	**Administrasi Umum Perangkat Daerah**	**Capaian Kegiatan**	**6**	**Kegiatan**	**1**	**Kegiatan**	**16,67**	**152.239.905**	**94.845.260**	**62,30**	
5.01.01.206.01	Penyediaan Komponen Instalasi Listrik/Penerangan Bangunan Kantor	Jumlah Komponen Listrik	45	Buah/Pcs/Dos/Keg				5.381.375			
5.01.01.206.03	Penyediaan Peralatan Rumah Tangga	Jumlah Peralatan Rumah Tangga	102	Buah/Botol/Liter				5.404.930	2.638.610	48,82	
5.01.01.206.04	Penyediaan Bahan Logistik Kantor	Jumlah Bahan Logistik Kantor	100	Dos/Galon/Kaleng				13.727.675	6.911.850	50,35	
5.01.01.206.05	Penyediaan Barang Cetakan dan Penggandaan	Jumlah Barang Cetakan dan Penggandaan	5450	Lembar/Dokumen/Buku				6.654.125			
5.01.01.206.06	Penyediaan Bahan Bacaan dan Peraturan Perundang-undangan	Jumlah Bahan Bacaan	24	Koran/Bulan				4.919.000			
5.01.01.206.09	Penyelenggaraan Rapat Koordinasi dan Konsultasi SKPD	Rapat-rapat Koordinasi dan Konsultasi	1	Kegiatan	1	Kegiatan	100,00	116.152.800	85.294.800	73,43	
5.01.01.208	**Penyediaan Jasa Penunjang Urusan Pemerintahan Daerah**	**Capaian Kegiatan**	**3**	**Kegiatan**				**386.073.428**	**93.420.000**	**24,20**	
5.01.01.208.01	Penyediaan Jasa Surat Menyurat	Jasa Surat Menyurat	15	Orang	1	Orang	6,67	5.180.000			
5.01.01.208.02	Penyediaan Jasa Komunikasi, Sumber Daya Air dan Listrik	Jasa Komunikasi, Sumber Daya Air dan Listrik	4	Stuck	2	Stuck	50,00	70.771.860			
5.01.01.208.04	Penyediaan Jasa Pelayanan Umum Kantor	Jasa Pelayanan Umum Kantor	27	Orang	27	Orang	100,00	310.121.568	93.420.000	30,12	
5.01.01.209	**Pemeliharaan Barang Milik Daerah Penunjang Urusan Pemerintahan Daerah**	**Capaian Kegiatan**	**11**	**Unit**				**23.851.250**	**950.000**	**3,98**	
5.01.01.209.01	Penyediaan Jasa Pemeliharaan, Biaya Pemeliharaan dan Pajak Kendaraan Perorangan Dinas atau Kendaraan Dinas Jabatan	Jasa Pemeliharaan, Biaya Pemeliharaan dan Pajak Kendaraan Perorangan Dinas atau Kendaraan	11	Unit	3	Unit	27,27	23.851.250	950.000	3,98	
5.01.02	**PROGRAM PERENCANAAN, PENGENDALIAN DAN EVALUASI PEMBANGUNAN DAERAH**	**PENJABARAN KONSISTENSI PROGRAM RPJMD KE DALAM RKPD DAN APBD; PERSENTASE KETERSEDIAAN DATA/ INFORMASI PENUNJANG PENYUSUNAN DOKUMEN PERENCANAAN PEMBANGUNAN DAERAH; PERSENTASE PENINGKATAN KAPASITAS KELEMBAGAAN PERENCANAAN PEMBANGUNAN DAERAH**		**100%**	**5**	**Dokumen/ Kegiatan**		**302.637.625**	**114.605.725**	**37,87**	
5.01.02.201	**Penyusunan Perencanaan dan Pendanaan**	**Capaian Kegiatan**	**5**	**Dokumen/ Kegiatan**	**5**	**Dokumen/ Kegiatan**	**100,00**	**276.919.490**	**114.605.725**	**41,39**	
5.01.02.201.03	Pelaksanaan Konsultasi Publik	Kegiatan Pelaksanaan Konsultasi Publik	1	Kegiatan	1	Kegiatan	100,00	7.952.500			
5.01.02.201,04	Koordinasi Pelaksanaan Forum SKPD/Lintas SKPD	Kegiatan Pelaksanaan Forum SKPD/Lintas SKPD	1	Kegiatan	1	Kegiatan	100,00	30.342.425	29.622.425	97,63	
5.01.02.201.05	Pelaksanaan Musrenbang Kabupaten/Kota	KegiatanPelaksanaan Musrenbang Kabupaten/Kota	1	Kegiatan	1	Kegiatan	100,00	96.628.300	84.983.300	87,95	
5.01.02.201.07	Koordinasi Penyusunan dan Penetapan Dokumen Perencanaan Pembangunan Daerah Kabupaten/Kota	Jumlah Dokumen Perubahan RKPD Kabupaten Buol Tahun 2022 yang Tersusun; Jumlah Dokumen RKPD Kabupaten Buol Tahun 2023 yang Tersusun	2	Dokumen	2	Dokumen	100,00	141.996.265			
5.01.02.203	**Pengendalian, Evaluasi dan Pelaporan Bidang Perencanaan Pembangunan Daerah**	**Capaian Kegiatan**	**3**	**Dokumen/ Kegiatan**				**25.718.135**	**-**		

Kode	Urusan / Bidang Urusan Pemerintahan Daerah dan Program / Kegiatan	Indikator Kinerja Program (Outcome) / Kegiatan (Output)	Target dan Realisasi Program / Kegiatan Tahun 2021						Unit Kerja Penanggung Jawab
			Target Kinerja	Realisasi Kinerja	Tingkat Realisasi Kinerja (%)	Pagu Anggaran (Rp.)	Realisasi Anggaran (%)	Tingkat Realisasi Anggaran (%)	
5.01.02.203.03	Monitoring, Evaluasi dan Penyusunan Laporan Berkala Pelaksanaan Pembangunan Daerah	Jumlah Dokumen LKPJ Akhir Masa Jabatan; Jumlah Dokumen LKPJ Tahun 2021; Jumlah Kegiatan Monitoring	3 Dokumen/ Kegiatan	3 Dokumen/ Kegiatan	100,00	25.718.135			
5.01.03	**PROGRAM KOORDINASI DAN SINKRONISASI PERENCANAAN PEMBANGUNAN DAERAH**	**PERSENTASE KESESUAIAN PERENCANAAN DAN PELAKSANAAN PADA OPD LINGKUP BIDANG SOSIAL BUDAYA, PEMBANGUNAN MANUSIA DAN PEMERINTAHAN**	**100%**			**48.812.650**	**-**		
5.01.03.201	**Koordinasi Perencanaan Bidang Pemerintahan dan Pembangunan Manusia**	**Capaian Kegiatan**	**3 Kegiatan**			**20.358.850**	**-**		
5.01.03.201.04	Koordinasi Pelaksanaan Sinergitas dan Harmonisasi Perencanaan Pembangunan Daerah Bidang Pemerintahan	kegiatan koordinasi sinergitas dan harmonisasi perencanaan pembangunan daerah sub bidang pemerintahan	1 Kegiatan			6.969.800			
5.01.03.201.06	Asistensi Penyusunan Dokumen Perencanaan Pembangunan Perangkat Daerah Bidang Pembangunan Manusia	Jumlah Dokumen dan Kegiatan Perencanaan Bidang Pembangunan Manusia	1 Kegiatan			2.294.500			
5.01.03.201.07	Pelaksanaan Monitoring dan Evaluasi Penyusunan Dokumen Perencanaan Pembangunan Perangkat Daerah Bidang Pembangunan Manusia	Kegiatan Monitoring dan Evaluasi RPJPD,RPJMD, dan RKPD Bidang Kesejahteraan Masyarakat; Kegiatan Monitoring dan Evaluasi RPJPD,RPJMD, dan RKPD Bidang Pembangunan Manusia	4 Kegiatan	4 Kegiatan	100,00	2.139.800			
5.01.03.201.08	Koordinasi Pelaksanaan Sinergitas dan Harmonisasi Perencanaan Pembangunan Daerah Bidang Pembangunan Manusia	Koordinasi sinergitas dan harmonisasi perencanaan pembangunan daerah sub bidang pembangunan manusia 1 dan 2	2 Kegiatan	2 Kegiatan	100,00	8.954.750			
5.01.03.202	**Koordinasi Perencanaan Bidang Perekonomian dan SDA (Sumber Daya Alam)**	**Capaian Kegiatan**	**2 Kegiatan**			**13.199.800**	**-**		
5.01.03.202.03	Pelaksanaan Monitoring dan Evaluasi Penyusunan Dokumen Perencanaan Pembangunan Perangkat Daerah Bidang Perekonomian	Jumlah Laporan Kegiatan Monitoring dan Evaluasi Sub Bidang Perekonomian dan Sub Bidang Keuangan dan Penanaman Modal	2 Laporan			7.203.800			
5.01.03.202.07	Pelaksanaan Monitoring dan Evaluasi Penyusunan Dokumen Perencanaan Pembangunan Perangkat Daerah Bidang SDA	Jumlah Laporan Kegiatan Monitoring dan Evaluasi Sub Bidang Sumber Daya Alam	1 Laporan			5.996.000			
5.01.03.203	**Koordinasi Perencanaan Bidang Infrastruktur dan Kewilayahan**	**Capaian Kegiatan**	**3 Dokumen/ Kegiatan**			**15.254.000**	**-**		
5.01.03.203.03	Pelaksanaan Monitoring dan Evaluasi Penyusunan Dokumen Perencanaan Pembangunan Perangkat Daerah Bidang Infrastruktur	Jumlah Laporan monitoring dan evaluasi penyusunan dokumen perencanaan pembangunan perangkat daerah bidang infrastruktur	1 Berkas			14.099.500			
5.01.03.203.08	Koordinasi Pelaksanaan Sinergitas dan Harmonisasi Perencanaan Pembangunan Daerah Bidang Kewilayahan	Jumlah Laporan Kegiatan Sinergitas dan Harmonisasi Perencanaan Pembangunan Daerah bidang kewilayahan	1 berkas	1 berkas	100,00	1.154.500			
5.05.02	**PROGRAM PENELITIAN DAN PENGEMBANGAN DAERAH**	**PERSENTASE IMPLEMENTASI RENCANA KELITBANGAN; PERSENTASE KERJASAMA YANG DITINDAK LANJUTI**	**100%**			**9.319.125**	**-**		
5.05.02.202	**Penelitian dan Pengembangan Bidang Sosial dan Kependudukan**	**Capaian Kegiatan**	**1 Kegiatan**			**2.257.100**	**-**		

Kode	Urusan / Bidang Urusan Pemerintahan Daerah dan Program / Kegiatan	Indikator Kinerja Program (Outcome) / Kegiatan (Output)	Target dan Realisasi Program / Kegiatan Tahun 2021								Unit Kerja Penanggung Jawab
			Target Kinerja		Realisasi Kinerja		Tingkat Realisasi Kinerja (%)	Pagu Anggaran (Rp.)	Realisasi Anggaran (%)	Tingkat Realisasi Anggaran (%)	
5.05.02.202.01	Penelitian dan Pengembangan Bidang Aspek-Aspek Sosial	Koordinasi dan konsultasi pengembangan bidang penelitian dan pengembangan bidang aspekaspek sosial	1	Kegiatan				2.257.100			
5.05.02.203	**Penelitian dan Pengembangan Bidang Ekonomi dan Pembangunan**	**Persentase Implementasi Rencana Kelitbangan; Persentase Kerjasama yang Ditindak Lanjuti**	**1**	**Kegiatan**				**3.528.775**	**-**		
5.05.02.203.05	Penelitian dan Pengembangan Kelautan dan Perikanan	Laporan Penelitian dan pengembangan kelautan dan perikanan	1	Laporan				3.528.775			
5.05.02.204	**Pengembangan Inovasi dan Teknologi**	**Capaian Kegiatan**	**1**	**Kegiatan**				**3.533.250**	**-**		
5.05.02.204.04	Sosialisasi dan Diseminasi Hasil-Hasil Kelitbangan	Koordinasi dan konsultasi desiminasi hasil-hasil kelitbangan	1	Kegiatan				3.533.250			
5,2	**URUSAN KEUANGAN**							**149.514.491.170**	**41.186.229.187**	**27,55%**	
	BADAN PENGELOLAAN KEUANGAN DAN ASET DAERAH							**149.514.491.170**	**41.186.229.187**	**27,55%**	
5.02.01	**PROGRAM PENUNJANG URUSAN PEMERINTAHAN DAERAH KABUPATEN/KOTA**	**PERSENTASE CAKUPAN PELAYANAN ADMINISTRASI PERKANTORAN**	**100**		**100**		**100%**	**9.233.515.266**	**3.826.430.001**	**41,44%**	
5.02.01.2.01	**Perencanaan, Penganggaran, dan Evaluasi Kinerja Perangkat Daerah**	**Jumlah Dokumen Perencanaan, Penganggaran dan Evaluasi Kinerja Perangkat Daerah**	**20**	**Dokumen**	**20**	**Dokumen**	**100%**	**56.676.152**	**2.336.724**	**4,1%**	**Bidang Skretariat**
5.02.01.2.01.01	Penyusunan Dokumen Perencanaan Perangkat Daerah	Jumlah Dokumen Perencanaan Perangkat Daerah	1	Dokumen	1	Dokumen	100%	7.593.700		0,0%	
5.02.01.2.01.02	Koordinasi dan Penyusunan Dokumen RKA-SKPD	Jumlah Dokumen Rencana Kerja Anggaran OPD	1	Dokumen	1	Dokumen	100%	24.263.632		0,0%	
5.02.01.2.01.03	Koordinasi dan Penyusunan Dokumen Perubahan RKA-SKPD	Jumlah Dokumen Perubahan Rencana Kerja Anggaran OPD	1	Dokumen	1	Dokumen	100%	4.608.050		0,0%	
5.02.01.2.01.04	Koordinasi dan Penyusunan DPA-SKPD	Jumlah Dokumen Pelaksanaan Anggaran OPD	3	Dokumen	3	Dokumen	100%	4.809.750		0,0%	
5.02.01.2.01.05	Koordinasi dan Penyusunan Perubahan DPA-SKPD	Jumlah Perubahan Dokumen Pelaksanaan Anggaran OPD	1	Dokumen	1	Dokumen	100%	4.514.770		0,0%	
5.02.01.2.01.06	Koordinasi dan Penyusunan Laporan Capaian Kinerja dan Ikhtisar Realisasi Kinerja SKPD	Jumlah Laporan Capaian Kinerja dan Ikhtisar Realisasi Kinerja OPD	1	Dokumen	1	Dokumen	100%	4.529.450	2.336.724	51,6%	
5.02.01.2.01.07	Evaluasi Kinerja Perangkat Daerah	Jumlah Dokumen Evaluasi Kinerja Perangkat Daerah	12	Dokumen	12	Dokumen	100%	6.356.800		0,0%	
02.01.2.02	**Administrasi Keuangan Perangkat Daerah**	**Persentase Pelaksanaan Administrasi Keuangan Perangkat Daerah**	**100**		**100**		**100%**	**4.086.397.911**	**1.937.309.321**	**47,4%**	
5.02.01.202.01	Penyediaan Gaji dan Tunjangan ASN	Jumlah Biaya Pembayaran Gaji dan Tunjangan PNS	51	Pegawai	51	Pegawai	100%	3.917.702.661	1.839.743.616	47,0%	
5.02.01.202.02	Penyediaan Administrasi Pelaksanaan Tugas ASN	Pelayanan administrasi kepegawaian	2	Dokumen	2	Dokumen	100%	51.518.150	15.897.910	30,9%	
5.02.01.202.03	Pelaksanaan Penatausahaan dan Pengujian/Verifikasi Keuangan SKPD	Jumlah Dokumen Pengujian/Verifikasi Keuangan OPD	2	Dokumen	2	Dokumen	100%	117.177.100	81.667.795	69,7%	
5.02.01.2.05	**Administrasi Kepegawaian Perangkat Daerah**	**Persentase Pelaksanaan Administrasi Kepegawaian Perangkat Daerah**	**100**		**100**		**100%**	**180.269.400**	**31.287.226**	**17,4%**	
5.02.01.2.05.10	Sosialisasi Peraturan Perundang-Undangan	Jumlah Aparatur Yg Mengikuti Sosialisasi Perundang-undangan	1	Kegiatan	1	Kegiatan	100%	37.827.000	13.113.426	34,7%	
5.02.01.2.05.11	Bimbingan Teknis Implementasi Peraturan Perundang-Undangan	Jumlah Keikut Sertaan Diklat/Bimbtek/Sosialisasi/Pelatihan Formal	1	Kegiatan	1	Kegiatan	100%	142.442.400	18.173.800	12,8%	

Kode	Urusan / Bidang Urusan Pemerintahan Daerah dan Program / Kegiatan	Indikator Kinerja Program (Outcome) / Kegiatan (Output)	Target dan Realisasi Program / Kegiatan Tahun 2021										Unit Kerja Penanggung Jawab
			Target Kinerja		Realisasi Kinerja		Tingkat Realisasi Kinerja (%)	Pagu Anggaran (Rp.)	Realisasi Anggaran (%)	Tingkat Realisasi Anggaran (%)			
5.02.01.2.06	**Administrasi Umum Perangkat Daerah**	**Persentase Pelaksanaan Administrasi Umum Perangkat Daerah**	**100**		**100**		**100%**	**417.400.049**	**256.160.908**	**61,4%**			
5.02.01.2.06.01	Penyediaan Komponen Instalasi Listrik/Penerangan Bangunan Kantor	Jumlah Komponen Instalasi Listrik/Penerangan Bangunan Kantor yang Tersedia	8	Unit	8	Unit	100%	9.664.625	180.000	1,9%			
5.02.01.2.06.02	Penyediaan Peralatan dan Perlengkapan Kantor	Jumlah Pengadaan Peralatan Gedung Kantor	14	Unit	14	Unit	100%	66.816.250	52.008.000	77,8%			
5.02.01.2.06.03	Penyediaan Peralatan Rumah Tangga	Jumlah Peralatan Rumah Tangga y	11	Set	11	Set	100%	12.069.649	4.993.000	41,4%			
5.02.01.2.06.04	Penyediaan Bahan Logistik Kantor	Jumlah Jenis ATK yang Tersedia pada BKAD , Jumlah Jenis Makanan dan Minuman , Jumlah Jenis Prabot Kantor , Jumlah Materai yang tersedia Pada BKAD	11	Set	11	Set	100%	16.571.900	2.582.000	15,6%			
5.02.01.2.06.05	Penyediaan Barang Cetakan dan Penggandaan	Jumlah Jenis Cetakan yang Tersedia pada BKAD, Jumlah Jilid Yang Tersedia pada BKAD, Jumlah Penggadaan yang tersedia Pada BKAD	10	Kegiatan	10	Kegiatan	100%	6.943.125	444.508	6,4%			
5.02.01.2.06.06	Penyediaan Bahan Bacaan dan Peraturan Perundang-undangan	Jumlah Jenis Buku Peraturan/ Perundang- undangan, Jumlah Jenis Surat Kabar/Maja lah/Buletin	1	Dokumen	1	Dokumen	100%	4.950.000	1.600.000	32,3%			
5.02.01.2.06.09	Penyelenggaraan Rapat Koordinasi dan Konsultasi SKPD	Jumlah Frekuensi Rapat-rapat Koordinasi dan Konsultasi ke Luar Daerah /Perjalanan Dinas Dalam Daerah	12	Kegiatan	12	Kegiatan	100%	300.384.500	194.353.400	64,7%			
5.02.01.2.08	**Penyediaan Jasa Penunjang Urusan Pemerintahan Daerah**	**Persentase Pelaksanaan Penyediaan Jasa Penunjang Urusan Pemerintahan Daerah**	**100**		**100**		**100%**	**4.020.199.104**	**1.557.067.822**	**38,7%**			
5.02.01.2.08.02	Penyediaan Jasa Komunikasi, Sumber Daya Air dan Listrik	Jumlah Tagihan Beban Jasa Internet, Air dan Listrik	3	Kegiatan	3	Kegiatan	100%	2.319.098.784	1.024.541.432	44,2%			
5.02.01.2.08.03	Penyediaan Jasa Peralatan dan Perlengkapan Kantor	Jumlah Peralatan dan Perlengkapan Kantor yang terpelihara	2	Kegiatan	2	Kegiatan	100%	42.150.000	3.647.640	8,7%			
5.02.01.2.08.04	Penyediaan Jasa Pelayanan Umum Kantor	Jumlah Tenaga administrasi/teknis perkantoran	14	Kegiatan	14	Kegiatan	100%	1.658.950.320	528.878.750	31,9%			
5.02.01.2.09	**Pemeliharaan Barang Milik Daerah Penunjang Urusan Pemerintahan Daerah**	**Persentase Pelaksanaan Pemeliharaan Barang Milik Daerah Penunjang Urusan Pemerintahan Daerah**	**100**		**100**		**100%**	**472.572.650**	**42.268.000**	**8,9%**			
5.02.01.2.09.01	Penyediaan Jasa Pemeliharaan, Biaya Pemeliharaan dan Pajak Kendaraan Perorangan Dinas atau Kendaraan Dinas Jabatan	Jumlah Kendaraan dinas Jabatan Yang Terpelihara	9	Unit	9	Unit	100%	232.612.650	39.432.000	17,0%			
5.02.01.2.09.02	Penyediaan Jasa Pemeliharaan, Biaya Pemeliharaan, Pajak, dan Perizinan Kendaraan Dinas Operasional atau Lapangan	Jumlah Kendaraan Dinas Operasional Yang Terpelihara	10	Unit	10	Unit	100%	39.960.000	2.836.000	7,1%			
5.02.01.2.09.09	Pemeliharaan/Rehabilitasi Gedung Kantor dan Bangunan Lainnya	Jumlah Pemeliharaan/Rehabilitasi Sarana dan Prasarana Gedung Kantor atau Bangunan Lainnya	2	Kegiatan	2	Kegiatan	100%	200.000.000		0,0%			
5.02.02	**PROGRAM PENGELOLAAN KEUANGAN DAERAH**	**CAKUPAN PELAYANAN ADMINISTRASI PERKANTORAN**	**100**		**100**		**100%**	**139.771.599.350**	**37.242.953.346**	**26,6%**	**Bidang Anggaran**		

Kode	Urusan / Bidang Urusan Pemerintahan Daerah dan Program / Kegiatan	Indikator Kinerja Program (Outcome) / Kegiatan (Output)	Target dan Realisasi Program / Kegiatan Tahun 2021										Unit Kerja Penanggung Jawab
			Target Kinerja		Realisasi Kinerja		Tingkat Realisasi Kinerja (%)	Pagu Anggaran (Rp.)	Realisasi Anggaran (%)	Tingkat Realisasi Anggaran (%)			
5.02.02.2.01	**Koordinasi dan Penyusunan Rencana Anggaran Daerah**	**Persentase Pelaksanaan Koordinasi dan penyusunan Rencana Anggaran Daerah**	**12**		**12**		**100%**	**550.500.472**	**48.358.077**	**8,8%**			
5.02.02.2.01.01	Koordinasi dan Penyusunan KUA dan PPAS	Jumlah dokumen KUA-PPAS	2	Dokumen	2	Dokumen	100%	61.145.890		0,0%			
5.02.02.2.01.02	Koordinasi dan Penyusunan Perubahan KUA dan Perubahan PPAS	Jumlah dokumen perubahan KUA-Perubahan PPAS	2	Dokumen	2	Dokumen	100%	58.545.240		0,0%			
5.02.02.2.01.03	Koordinasi, Penyusunan dan Verifikasi RKA-SKPD	Jumlah Asistensi RKA APBD 2022	46	Dokumen	46	Dokumen	100%	31.470.920		0,0%			
5.02.02.2.01.04	Koordinasi, Penyusunan dan Verifikasi Perubahan RKA-SKPD	Jumlah Asistensi RKA Perubahan APBD 2021	46	Dokumen	46	Dokumen	100%	22.430.887		0,0%			
5.02.02.2.01.05	Koordinasi, Penyusunan dan Verifikasi DPA-SKPD	Jumlah Dokumen DPA yang Tersusun sesuai jadwal	46	Dokumen	46	Dokumen	100%	32.530.055		0,0%			
5.02.02.2.01.06	Koordinasi, Penyusunan dan Verifikasi Perubahan DPA-SKPD	Jumlah Dokumen DPPA yang tersusun sesuai jadwal	46	Dokumen	46	Dokumen	100%	8.920.825		0,0%			
5.02.02.2.01.07	Koordinasi dan Penyusunan Peraturan Daerah tentang APBD dan Peraturan Kepala Daerah tentang Penjabaran APBD	jumlah Dokumen APBD dan RAPBD serta Penjabaran APBD yang tersusun	2	Dokumen	2	Dokumen	100%	92.247.425		0,0%			
5.02.02.2.01.08	Koordinasi dan Penyusunan Peraturan Daerah tentang Perubahan APBD dan Peraturan Kepala Daerah tentang Penjabaran Perubahan APBD	Jumlah Dokumen Perubahan APBD dan perubahan penjabaran APBD yang tersusun	2	Dokumen	2	Dokumen	100%	95.804.600		0,0%			
5.02.02.2.01.09	Koordinasi dan Penyusunan Regulasi serta Kebijakan Bidang Anggaran	Jumlah Regulasi Serta Kebijakan Bidang Anggaran yang tersusun	2	Dokumen	2	Dokumen	100%	35.689.590	4.416.939	12,4%			
5.02.02.2.01.10	Koordinasi Perencanaan Anggaran Pendapatan	Jumlah Dokumen Perencanaan Anggaran Pendapatan	2	Dokumen	2	Dokumen	100%	25.025.640	24.051.763	96,1%			
5.02.02.2.01.11	Koordinasi Perencanaan Anggaran Belanja Daerah	Jumlah Dokumen Perencanaan Anggaran Belanja Daerah	2	Dokumen	2	Dokumen	100%	52.871.640	19.889.375	37,6%			
5.02.02.2.01.12	Koordinasi Perencanaan Anggaran Pembiayaan	jumlah Dokumen Perencanaan Anggaran Pembiayaan	2	Dokumen	2	Dokumen	100%	33.817.760		0,0%			
5.02.02.2.02	**Koordinasi dan Pengelolaan Perbendaharaan Daerah**	**Persentase Pelaksanaan Koordinasi dan Pengelolaan Perbendaharaan Daerah**	**8**		**8**		**100%**	**312.331.550**	**85.836.712**	**27,5%**	**Bidang Perbendaharaan**		
5.02.02.2.02.01	Koordinasi dan Pengelolaan Kas Daerah	Jumlah Pengelolaan Kas Daerah	3	Kegiatan	3	Kegiatan	100%	171.585.200	25.130.000	14,6%			
5.02.02.2.02.03	Penyiapan, Pelaksanaan Pengendalian dan Penerbitan Anggaran Kas dan SPD	Jumlah SPD yang diterbitkan	1	Kegiatan	1	Kegiatan	100%	16.402.950	14.962.000	91,2%			
5.02.02.2.02.05	Koordinasi, Fasilitasi, Asistensi, Sinkronisasi, Supervisi, Monitoring dan Evaluasi Pengelolaan Dana Perimbangan dan Dana Transfer Lainnya	Jumlah Laporan DAK dan Pajak	12	Kegiatan	12	Kegiatan	100%	48.484.600	12.189.712	25,1%			
5.02.02.2.02.07	Koordinasi dan Penyusunan Laporan Realisasi Penerimaan dan Pengeluaran Kas Daerah, Laporan Aliran Kas, dan Pelaksanaan Pemungutan/Pemotongan dan Penyetoran Perhitungan Fihak Ketiga (PFK)	Jumlah Laporan Realisasi Penerimaan dan Pengeluaran Kas Daerah, Laporan Aliran Kas, dan Pelaksanaan Pemungutan/Pemotongan dan Penyetoran Perhitungan Fihak Ketiga (PFK) yang tersususn	4	Dokumen	4	Dokumen	100%	22.571.000	22.570.000	100,0%			
5.02.02.2.02.09	Rekonsiliasi Data Penerimaan dan Pengeluaran Kas serta Pemungutan dan Pemotongan Atas SP2D dengan Instansi Terkait	Jumlah Dokumen Rekonsiliasi Data Penerimaan dan Pengeluaran Kas serta Pemungutan dan Pemotongan Atas SP2D dengan Instansi Terkait	4	Dokumen	4	Dokumen	100%	21.995.000	6.843.000	31,1%			
5.02.02.2.02.10	Penyusunan Petunjuk Teknis Administrasi Keuangan yang Berkaitan dengan Penerimaan dan Pengeluaran Kas serta Penatausahaan dan Pertanggungjawaban Sub Kegiatan	Jumlah Petunjuk Teknis Administrasi Keuangan yang Berkaitan dengan Penerimaan dan Pengeluaran Kas serta Penatausahaan dan Pertanggungjawaban Sub Kegiatan yang tersusun	1	Dokumen	1	Dokumen	100%	31.292.800	4.142.000	13,2%			

Kode	Urusan / Bidang Urusan Pemerintahan Daerah dan Program / Kegiatan	Indikator Kinerja Program (Outcome) / Kegiatan (Output)	Target dan Realisasi Program / Kegiatan Tahun 2021											Unit Kerja Penanggung Jawab
			Target Kinerja		Realisasi Kinerja		Tingkat Realisasi Kinerja (%)	Pagu Anggaran (Rp.)	Realisasi Anggaran (%)	Tingkat Realisasi Anggaran (%)				
5.02.02.2.03	**Koordinasi dan Pelaksanaan Akuntansi dan Pelaporan Keuangan Daerah**	**Persentase Pelaksanaan Koordinasi dan Pelaksanaan Akuntansi dan Pelaporan Keuangan Daerah**	**100**		**100**		**100%**	**399.031.550**	**267.662.990**	**67,1%**				**Bidang Akuntansi**
5.02.02.2.03.01	Koordinasi Pelaksanaan Akuntansi Penerimaan dan Pengeluaran Kas Daerah	Berita Acara Rekonsiliasi Penerimaan dan pengeluar an Kas Daerah	2	Kegiatan	2	Kegiatan	100%	51.891.500	49.080.400	94,6%				
5.02.02.2.03.02	Rekonsiliasi dan Verifikasi Aset, Kewajiban, Ekuitas, Pendapatan, Belanja, Pembiayaan, Pendapatan-LO dan Beban	Jumlah Berita Acara Rekonsiliasi dan Verifikasi Aset kewajiban ekuitas, Pendapatan Belanja Pembiayaan Pendapatan LO dan Beban yang Akurat dan Valid	4	Dokumen	4	Dokumen	100%	38.208.725	23.821.100	62,3%				
5.02.02.2.03.03	Koordinasi Penyusunan Laporan Pertanggungjawaban Pelaksanaan APBD Bulanan, Triwulanan dan Semesteran	Jumlah Laporan Keuangan SKPD	1	Kegiatan	1	Kegiatan	100%	12.840.000	12.408.000	96,6%				
5.02.02.2.03.04	Konsolidasi Laporan Keuangan SKPD, BLUD dan Laporan Keuangan Pemerintah Daerah	Jumlah LKPD	2	Dokumen	2	Dokumen	100%	180.296.875	163.836.290	90,9%				
5.02.02.2.03.05	Koordinasi dan Penyusunan Rancangan Peraturan Daerah tentang Pertanggungjawaban Pelaksanaan APBD Provinsi dan Rancangan Peraturan Kepala Daerah tentang Penjabaran Pertanggungjawaban Pelaksanaan APBD Kabupaten/Kota	Jumlah PERDA tentang pertanggungjawaban APBD	2	Dokumen	2	Dokumen	100%	43.480.000		0,0%				
5.02.02.2.03.07	Koordinasi, Sinkronisasi, dan Penyelesaian Tuntutan Perbendaharaan dan Tuntutan Kerugian Daerah	Jumlah TPTGR yang di Sidangkan	1	Dokumen	1	Dokumen	100%	1.750.450		0,0%				
5.02.02.2.03.09	Penyusunan Kebijakan dan Panduan Teknis Operasional Penyelenggaraan Akuntansi Pemerintah Daerah	Jumlah Peraturan Bupati Buol	1	Dokumen	1	Dokumen	100%	70.564.000	18.517.200	26,2%				
5.02.02.204	**Penunjang Urusan Kewenangan Pengelolaan Keuangan Daerah**	**Persentase Pelaksanaan Urusan Kewenangan Pengelolaan Keuangan Daerah**	**100**		**100**		**100%**	**138.509.735.778**	**36.841.095.567**	**26,6%**				
5.02.02.2.04.08	Analisis Perencanaan dan Penyaluran Bantuan Keuangan	Jumlah BUMD yang menerima Bantuan Modal	100	Desa	100	Desa	100%	135.509.735.778	34.628.709.917	25,6%				
5.02.02.2.04.09	Pengelolaan Dana Darurat dan Mendesak	Jumlah Desa yang menerima Bantuan Keuangan	6	Wilayah	6	Wilayah	100%	3.000.000.000	2.212.385.650	73,7%				
5.02.03	**PROGRAM PENGELOLAAN BARANG MILIK DAERAH**	**OPTIMALISASI PENGELOLAAN BARANG MILIK DAERAH**	**100**		**100**		**100%**	**509.376.554**	**116.845.840**	**22,9%**				
5.02.03.2.01	**Pengelolaan Barang Milik Daerah**	**Persentase Pengelolaan Barang Milik Daerah**	**100**		**100**		**100%**	**509.376.554**	**116.845.840**	**22,9%**				**Bidang Aset**
5.02.03.2.01.01	Penyusunan Standar Harga	Jumlah Dokumen Standar Harga yang disusun	2	Dokumen	2	Dokumen	100%	43.857.882		0,0%				
5.02.03.2.01.03	Penyusunan Perencanaan Kebutuhan Barang Milik Daerah	Jumlah Dokumen perencanaan kebutuhan barang Milik daerah yang tersusun	1	Dokumen	1	Dokumen	100%	24.830.200	1.595.000	6,4%				
5.02.03.2.01.06	Inventarisasi Barang Milik Daerah	Jumlah Laporan Data Aset Pemerintahan Daerah	1	Dokumen	1	Dokumen	100%	75.972.822	23.503.840	30,9%				
5.02.03.2.01.07	Pengamanan Barang Milik Daerah	Jumlah Sertifikat Tanah yang terbit Serta Plang yang terpasang atas nama Pemda Buol	1	Dokumen	1	Dokumen	100%	73.273.900	5.380.000	7,3%				
5.02.03.2.01.08	Penilaian Barang Milik Daerah	Jumlah Barang Milik Daerah yang l	1	Dokumen	1	Dokumen	100%	125.469.750	7.620.000	6,1%				
5.02.03.2.01.09	Pengawasan dan Pengendalian Pengelolaan Barang Milik Daerah	Manajemen BMD	1	Dokumen	1	Dokumen	100%	24.300.000		0,0%				
5.02.03.2.01.11	Rekonsiliasi dalam rangka Penyusunan Laporan Barang Milik Daerah	Jumlah Dokumen Rekonsiliasi BMD	4	Dokumen	4	Dokumen	100%	55.927.200	6.786.000	12,1%				
5.02.03.2.01.12	Penyusunan Laporan Barang Milik Daerah	Jumlah Laporan BMD yang tersusun	1	Dokumen	1	Dokumen	100%	85.744.800	71.961.000	83,9%				

Kode	Urusan / Bidang Urusan Pemerintahan Daerah dan Program / Kegiatan	Indikator Kinerja Program (Outcome) / Kegiatan (Output)	Target dan Realisasi Program / Kegiatan Tahun 2021								Unit Kerja Penanggung Jawab
			Target Kinerja		Realisasi Kinerja		Tingkat Realisasi Kinerja (%)	Pagu Anggaran (Rp.)	Realisasi Anggaran (%)	Tingkat Realisasi Anggaran (%)	
5,02	**BADAN PENDAPATAN DAERAH**										
4.1	**Pendapatan Asli Daerah (PAD)**		**12**	**Jenis Pajak**				**8.249.927.000**	**1.115.636.738**	**13,52**	**BADAN PENDAPATAN DAERAH KABUPATEN BUOL**
5	**Belanja Operasi**							**5.118.783.914**	**1.551.313.739**	**30,31**	
5.02.01	**PROGRAM PENUNJANG URUSAN PEMERINTAHAN DAERAH KABUPATEN/KOTA**	**CAKUPAN PELAYANAN ADMINISTRASI PERKANTORAN**	**100**	**%**	**30**	**%**	**45,00**	**4.557.710.646**	**1.517.819.121**	**33,30**	
5.02.01.2.01	**Kegiatan Perencanaan, Penganggaran, dan Evaluasi Kinerja Perangkat Daerah**	**Jumlah Dokemen Perencanaan Penganggaran dan Evaluasi Kinerja Perangkat Daerah**	**14**	**Dokumen**	**9**	**Dokumen**	**64,29**	**12.279.700**	**8.053.000**	**65,58**	
5.02.01.2.01.01	Penyusunan Dokumen Perencanaan Perangkat Daerah	Dokumen Restra dan Renja dan Dokumen Perencanaan Lainya	3	Dokumen	2	Dokumen	66,67	1.895.500	672.000	35,45	
5.02.01.2.01.06	Koordinasi dan Penyusunan Laporan Capaian Kinerja dan Ikhtisar Realisasi Kinerja SKPD	Dokumen LKJip	1	Dokumen	1	Dokumen	100,00	8.133.300	7.381.000	90,75	
5.02.01.2.01.07	Evaluasi Kinerja Perangkat Daerah	Dokumen Tepra	12	Dokumen	6	Dokumen	50,00	2.250.900			
5.02.01.2.02	**Kegiatan Administrasi Keuangan Perangkat Daerah**	**Jumlah Dokumen Admnistrasi keuangan Perangkat Daerah**	**364**	**Dok/Tahun**	**89**	**Dok/Tahun**	**24,45**	**3.563.146.677**	**1.260.682.130**	**35,38**	
5.02.01.2.02.01	Penyediaan Gaji dan Tunjangan ASN	Gaji, Tunjangan TPP dan Insentif	14	Kali/Tahun	7	Kali/Tahun	50,00	3.525.134.548	1.251.607.130	35,51	
5.02.01.2.02.03	Pelaksanaan Penatausahaan dan Pengujian/Verifikasi Keuangan SKPD	SPPD dan SPJ	350	Dokumen	82	Dokumen	23,43	38.012.129	9.075.000	23,87	
5.02.01.2.06	**Kegiatan Administrasi Umum Perangkat Daerah**	**Cakupan Administrasi Perkantoran**	**100**	**%**	**30**	**%**	**30,00**	**186.229.420**	**58.459.117**	**31,39**	
5.02.01.2.06.04	Penyediaan Bahan Logistik Kantor	Bahan Logistik Kantor dan Mobil Dinas	12	Bulan	06	Bulan	50,00	54.392.520	19.863.490	36,52	
5.02.01.2.06.05	Penyediaan Barang Cetakan dan Penggandaan	Jumlah Baliho dan Penggandaan Dokumen	20000	Meter/Lembar	10000	Lembar	50,00	15.100.000		-	
5.02.01.2.06.06	Penyediaan Bahan Bacaan dan Peraturan Perundang-undangan	Langganan Surat Kabar	12	Surat Kabar/Bulan	6	Surat Kabar/Bulan	50,00	23.000.000	3.600.000	15,65	
5.02.01.2.06.09	Penyelenggaraan Rapat Koordinasi dan Konsultasi SKPD	Perjalanan Dinas Dalam dan Luar Daerah	7	Kegiatan	5	Kegiatan	71,43	93.736.900	34.995.627	37,33	
5.02.01.2.08	**Kegiatan Penyediaan Jasa Penunjang Urusan Pemerintahan Daerah**	**Jumlah Kegiatan Penyediaan Jasa Penunjang Urusan Pemerintahan Daerah**	**34**	**Unit/Bulan**	**16**	**Unit/Bulan**	**47,06**	**729.592.509**	**183.865.674**	**25,20**	
5.02.01.2.08.02	Penyediaan Jasa Komunikasi, Sumber Daya Air dan Listrik	Jumlah Struk Pembayaran Listrik	12	Bulan	6	Bulan	50,00	74.931.375	8.145.674	10,87	
5.02.01.2.08.03	Penyediaan Jasa Peralatan dan Perlengkapan Kantor	Jumlah Komputer dan Printer yang diservis	10	Unit/Tahun	5	Unit/Tahun	50,00	37.274.750		-	
5.02.01.2.08.04	Penyediaan Jasa Pelayanan Umum Kantor	Jasa Pelaksanaan Administrasi Keuangan, dan Jumlah Honorarium PNS dan Non PNS	12	Bulan	5	Bulan	41,67	617.386.384	175.720.000	28,46	
5.02.01.2.09	**Kegiatan Pemeliharaan Barang Milik Daerah Penunjang Urusan Pemerintahan Daerah**	**Jumlah Pemeliharaan BMD Penunjang Urusan Pemerintahan Daerah**	**31**	**Unit/Tahun**	**16**	**Unit/Tahun**	**51,61**	**66.462.340**	**6.759.200**	**10,17**	
5.02.01.2.09.01	Penyediaan Jasa Pemeliharaan, Biaya Pemeliharaan dan Pajak Kendaraan Perorangan Dinas atau Kendaraan Dinas Jabatan	Jumlah Kendaraan Dinas yang diservis	10	Unit/Tahun	5	Unit/Tahun	50,00	48.303.400	6.759.200	13,99	
5.02.01.2.09.03	Penyediaan Jasa Pemeliharaan, Biaya Pemeliharaan dan Perizinan Alat Besar	Jumlah Kendaraan Roda dua dan Kendaraan Roda Empat	20	Unit/Tahun	10	Unit/Tahun	50,00	10.728.740			
5.02.01.2.09.11	Pemeliharaan/Rehabilitasi Sarana dan Prasarana Pendukung Gedung Kantor atau Bangunan Lainnya	Jumlah Gedung Kantor	1	Unit/Tahun	1	Unit/Tahun	100,00	7.430.200			

Kode	Urusan / Bidang Urusan Pemerintahan Daerah dan Program / Kegiatan	Indikator Kinerja Program (Outcome) / Kegiatan (Output)	Target dan Realisasi Program / Kegiatan Tahun 2021								Unit Kerja Penanggung Jawab
			Target Kinerja		Realisasi Kinerja		Tingkat Realisasi Kinerja (%)	Pagu Anggaran (Rp.)	Realisasi Anggaran (%)	Tingkat Realisasi Anggaran (%)	
5.02.02	**PROGRAM PENGELOLAAN KEUANGAN DAERAH**	**CAKUPAN PELAYANAN ADMINISTRASI PERKANTORAN**	**100**	**%**	**50**	**%**	**50,00**	**16.219.775**	**5.824.000**	**35,91**	
5.02.02.2.01	**Kegiatan Koordinasi dan Penyusunan Rencana Anggaran Daerah**	**Jumlah Dokumen Rencana Anggaran Daerah**	**4**	**Dok**	**2**	**Dok**	**50,00**	**16.219.775**	**5.824.000**	**35,91**	
5.02.02.2.01.03	Koordinasi, Penyusunan dan Verifikasi RKA-SKPD	Dokumen RKA-SKPD	1	Dokumen	1	Dokumen	100,00	6.910.400	5.824.000	84,28	
5.02.02.2.01.04	Koordinasi, Penyusunan dan Verifikasi Perubahan RKA-SKPD	Dokumen Perubahan RKA-SKPD	1	Dokumen	0	Dokumen	0,00	6.826.775			
5.02.02.2.01.05	Koordinasi, Penyusunan dan Verifikasi DPA-SKPD	Dokumen Penetapan DPA	1	Dokumen	1	Dokumen	100,00	1.392.900			
5.02.02.2.01.06	Koordinasi, Penyusunan dan Verifikasi Perubahan DPA-SKPD	Dokumen Perubahan DPA	1	Dokumen	0	Dokumen	0,00	1.089.700			
5.02.04	**PROGRAM PENGELOLAAN PENDAPATAN DAERAH**	**DERAJAT OTONOMI FISKAL**	**8,21**	**%**	**6**	**%**	**73,08**	**544.853.493**	**27.670.618**	**5,08**	
5.02.04.2.01	**Kegiatan Pengelolaan pendapatan Daerah**	**Peningkatan Kontribusi PAD Terhadap Pendapatan Daerah**	**100**	**%**	**30**	**%**	**30,00**	**544.853.493**	**27.670.618**	**5,08**	
5.02.04.2.01.02	Analisa dan Pengembangan Pajak Daerah, serta Penyusunan Kebijakan Pajak Daerah.	Jumlah Produk Hukum tentang Pajak Daerah	2	Perda/Perbup	1	Perda/Perbup	50,00	27.653.000	2.263.000	8,18	
5.02.04.2.01.05	Pendataan dan Pendaftaran Objek Pajak Daerah	Jumlah Laporan Penerimaan Pajak dan Retribusi Daerah	2	laporan	1	laporan	50,00	65.052.825	5.292.000	8,13	
5.02.04.2.01.06	Pengolahan, Pemeliharaan, dan Pelaporan Basis Data Pajak Daerah	Jumlah Pelaksanaan sosialisasi tentang pajak daerah dan Retribusi Daerah	12	Kegiatan	5	Kegiatan	41,67	20.718.750	3.399.000	16,41	
5.02.04.2.01.07	Penilaian Pajak Bumi dan Bangunan Perdesaan dan Perkotaan (PBBP2) serta Bea Perolehan Hak atas Tanah dan Bangunan (BPHTB)	Jumlah Data Wajib Pajak dan Obyek Pajak yang dimutakhirkan	60000	WP/OP	30000	WP/OP	50,00	170.834.500	13.510.000	7,91	
5.02.04.2.01.11	Penagihan Pajak Daerah	Jumlah Pungutan Pajak Daerah	60000	WP/OP	30000	WP/OP	50,00	190.633.118	3.206.618	1,68	
5.02.04.2.01.12	Penyelesaian Keberatan Pajak Daerah	Honorarium Tim Pendamping Pengacara Negara	4	Bulan/Orang	0	Bulan/Orang	0,00	69.961.300			
5,3	**URUSAN KEPEGAWAIAN, PENDIDIKAN DAN PELATIHAN**										
5,3	**BADAN KEPEGAWAIAN DAERAH DAN PENGEMBANGAN SDM**							**6.259.248.291**	**2.575.002.634**	**41,14**	
5.03.01	**PROGRAM PENUNJANG URUSAN PEMERINTAHAN**	**CAKUPAN LAYANAN PERKANTORAN**	**100**	**%**				**3.695.936.591**	**1.429.718.554**	**38,68**	**Badan Kepegawaian Dan Pengembangan Sumber Daya Manusia**
5.03.01.2.01	**Perencanaan, Penganggaran, dan Evaluasi Kinerja Perangkat Daerah**	**Jumlah Dokumen Perencanaan, Penganggaran, dan Evaluasi Kinerja yang Tersusun**	**2**	**Dokumen**	**1**	**Dokumen**	**50**	**2.172.850**	**-**	**-**	
5.03.01.2.01.01	Penyusunan Dokumen Perencanaan Perangkat Daerah	Dokumen Renstra dan Renja	2	Dokumen	1	Dokumen	50	2.172.850	-	-	
5.03.01.2.02	**Administrasi Keuangan Perangkat Daerah**	**Jumlah Dokumen Pertanggung Jawaban Keuangan**	**2**	**Dokumen**	**1**	**Dokumen**	**50**	**2.680.610.584**	**1.052.219.942**	**39,25**	
5.03.01.2.02.01	Penyediaan Gaji dan Tunjangan ASN	Daftar Gaji dan Tunjangan	2	Dokumen	1	Dokumen	50	2.612.769.584	1.026.021.193	39,27	
5.03.01.2.02.03	Pelaksanaan Penatausahaan dan Pengujian/Verifikasi Keuangan SKPD	SPPD dan SPJ	2	Dokumen	1	Dokumen	50	67.841.000	26.198.749	38,62	
5.03.01.2.06	**Administrasi Umum Perangkat Daerah**	**Jumlah Layanan Administrasi Umum**	**6**	**Kegiatan**	**5**	**Kegiatan**	**83**	**274.956.955**	**203.232.454**	**73,91**	
5.03.01.2.06.01	Penyediaan Komponen Instalasi Listrik/Penerangan Bangunan Kantor	Jumlah Komponen Listrik	1	Set			-	1.156.250	-	-	
5.03.01.2.06.03	Penyediaan Peralatan Rumah Tangga	Jumlah Peralatan Rumah Tangga	1	Unit	1	Unit	100	7.296.460	6.688.500	91,67	
5.03.01.2.06.04	Penyediaan Bahan Logistik Kantor	Jumlah Bahan Logistik Kantor	1	Unit	1	Unit	100	15.752.545	4.133.500	26,24	

Kode	Urusan / Bidang Urusan Pemerintahan Daerah dan Program / Kegiatan	Indikator Kinerja Program (Outcome) / Kegiatan (Output)	Target dan Realisasi Program / Kegiatan Tahun 2021										Unit Kerja Penanggung Jawab
			Target Kinerja		Realisasi Kinerja		Tingkat Realisasi Kinerja (%)	Pagu Anggaran (Rp.)	Realisasi Anggaran (%)	Tingkat Realisasi Anggaran (%)			
5.03.01.2.06.05	Penyediaan Barang Cetakan dan Penggandaan	Jumlah Barang Cetakan dan Penggandaan	1	Unit	1	Unit	100	12.875.000	4.392.500	34,12			
5.03.01.2.06.06	Penyediaan Bahan Bacaan dan Peraturan Perundang-Undangan	Jumlah Bahan Bacaan	1	Dokumen	1	Dokumen	100	12.100.000	1.400.000	11,57			
5.03.01.2.06.09	Penyelenggaraan Rapat koordinasi dan Konsultasi SKPD	Rapat-Rapat Koordinasi dan Konsultasi	1	Kegiatan	1	Kegiatan	100	225.776.700	186.617.954	82,66			
5.03.01.2.07	**Pengadaan Barang Milik Daerah Penunjang Urusan Pemerintahan**	**Jumlah Administrasi BMD**	**1**	**Kegiatan**	**1**	**Kegiatan**	**100**	**29.000.282**	**-**	**-**			
5.03.01.2.07.06	Pengadaan Peralatan dan Mesin Lainnya	Jumlah Pengadaan Peralatan dan Mesin Lainnya	1	Unit	1	Unit	100	29.000.282	-	-			
5.03.01.2.08	**Penyediaan Jasa Penunjang Urusan Pemerintah Daerah**	**Jumlah Jasa Penunjang Urusan Pemerintahan Daerah**	**2**	**Kegiatan**	**1**	**Kegiatan**	**50**	**609.705.920**	**145.121.595**	**23,80**			
5.03.01.2.08.02	Penyediaan Jasa Komunikasi, Sumber Daya Air dan Listrik	Jasa Komunikasi, Sumber Daya Air dan Listrik	1	Kegiatan	1	Kegiatan	100	63.605.600	22.541.595	35,44			
5.03.01.2.08.04	Penyediaan Jasa Pelayanan Umum Kantor	Jasa Pelayanan Umum Kantor	1	Kegiatan	1	Kegiatan	100	546.100.320	122.580.000	22,45			
5.03.01.2.09	**Pemeliharaan Barang Milik Daerah Penunjang Urusan Pemerintahan Daerah**	**Jumlah Barang Milik Daerah Penunjang Urusan Pemerintahan Daerah**	**4**	**Kegiatan**	**2**	**Kegiatan**	**50**	**99.490.000**	**29.144.563**	**29,29**			
5.03.01.2.09.01	Penyediaan Jasa Pemeliharaan, Biaya Pemeliharaan, dan Pajak Kendaraan Perorangan Dinas atau Kendaraan Dinas Jabatan	Jasa Pemeliharaan, Biaya Pemeliharaan dan Pajak Kendaraan Perorangan Dinas atau Kendaraan Dinas Jabatan	8	Unit	7	Unit	88	80.900.000	29.144.563	36,03			
5.03.01.2.09.06	Pemeliharaan Peralatan dan Mesin Lainnya	Jasa Pemeliharaan Peralatan dan Mesin Lainnya	1	Unit			-	2.190.000	-	-			
5.03.01.2.09.10	Pemeliharaan/Rehabilitasi Sarana dan Prasarana Gedung Kantor atau Bangunan Lainnya	Jumlah Sarana dan Prasarana Gedung Kantor atau Bangunan yang terpelihara	1	Unit			-	8.400.000	-	-			
5.03.01.2.09.11	Pemeliharaan/Rehabilitasi Sarana dan Prasarana Pendukung Gedung Kantor atau Bangunan Lainnya	Jumlah Sarana dan Prasarana Pendukung Gedung Kantor atau Bangunan Lainnya	8	Unit	3	Unit	38	8.000.000	-	-			
5.03.02	**PROGRAM KEPEGAWAIAN DAERAH**	**CAKUPAN LAYANAN KEPEGAWAIAN**	**100**	**%**			**-**	**2.276.281.500**	**1.145.284.080**	**50,31**			
5.03.02.2.01	**Pengadaan,Pemberhentian dan Informasi Kepegawaian ASN**	**Jumlah kegiatan dan Dokumen Pengadaan,Pemberhentian dan Informasi**	**5**	**Kegiatan**	**3**	**Kegiatan**	**60**	**337.724.400**	**48.153.111**	**14,26**			
5.03.02.2.01.01	Pengelolaan Data Kepegawaian	Jumlah Koordinasi dan Fasilitasi Pengadaan PNS dan PPPK	1	Kegiatan			-	229.772.500	-	-			
5.03.02.2.01.03	Koordinasi dan Fasilitasi Pengadaan PNS dan PPPK	Kegiatan Evaluasi Pengadaan ASN dan Pengadaan ASN	1	Kegiatan			-	10.517.400	-	-			
5.03.02.2.01.04	Evaluasi Pengadaan ASN dan Pengadaan ASN	Kegiatan Koordinasi Pelaksanaan Administrasi Pemberhentian	1	Kegiatan	1	Kegiatan	100	34.317.100	26.532.511	77,32			
5.03.02.2.01.06	Koordinasi Pelaksanaan Administrasi Pemberhentian	Jumlah sistem Informasi Kepegawaian yang di kembangkan	1	Aplikasi	1	Aplikasi	100	36.000.000	12.000.000	33,33			
5.03.02.2.01.10	Pengelolaan Sistem Informasi Kepegawaian	Dokumen Pengelolaan Data Kepegawaian	1	Dokumen	1	Dokumen	100	27.117.400	9.620.600	35,48			
5.03.02.2.02	**Mutasi dan Promosi ASN**	**Jumlah kegiatan dan Dokumen Mutasi dan Promosi ASN**	**1**	**Kegiatan**	**1**	**Kegiatan**	**100**	**1.254.432.100**	**821.359.370**	**65,48**			
5.03.02.2.02.01	Pengelolaan Mutasi ASN	Jumlah Kegiatan Pengelolaan Mutasi ASN	1	Kegiatan	1	Kegiatan	100	1.254.432.100	821.359.370	65,48			

Kode	Urusan / Bidang Urusan Pemerintahan Daerah dan Program / Kegiatan	Indikator Kinerja Program (Outcome) / Kegiatan (Output)	Target dan Realisasi Program / Kegiatan Tahun 2021								Unit Kerja Penanggung Jawab
			Target Kinerja		Realisasi Kinerja		Tingkat Realisasi Kinerja (%)	Pagu Anggaran (Rp.)	Realisasi Anggaran (%)	Tingkat Realisasi Anggaran (%)	
5.03.02.2.03	**Pengembangan Kompetensi ASN**	**Jumlah Kegiatan Peningkatan Kapasitas ASN**	**2**	**Kegiatan**	**2**	**Kegiatan**	**100**	**608.001.000**	**246.971.599**	**40,62**	
5.03.02.2.03.04	Pengelolaan Pendidikan Lanjutan ASN	Jumlah Pengelolaan Pendidikan Lanjutan ASN	10	Orang	3	Orang	30	294.070.000	21.767.100	7,40	
5.03.02.2.03.05	Koordinasi dan Kerjasama Pelaksanaan Diklat	Kegiatan Koordinasi dan Kerjasama Pelaksanaan Diklat	1	Kegiatan	1	Kegiatan	100	313.931.000	225.204.499	71,74	
5.03.02.2.04	Penilaian dan Evaluasi Kinerja Aparatur	Jumlah kegiatan Penilaian dan Evaluasi Kinerja Aparatur	1	Kegiatan	1	Kegiatan	100	**76.124.000**	**28.800.000**	37,83	
5.03.02.2.04.10	Evaluasi Disiplin ASN	Kegiatan Evaluasi Disiplin ASN	1	Kegiatan	1	Kegiatan	100	76.124.000	28.800.000	37,83	
5.05.02	**PROGRAM PENGEMBANGAN SUMBER DAYA MANUSIA**	**CAKUPAN LAYANAN PENGEMBANGAN SDM**	**100**	**%**			**-**	**287.030.200**	**-**	**-**	
5.05.02.2.02	**Sertifikasi, Kelembagaan, Pengembangan**	**Jumlah kegiatan Sertifikasi, Kelembagaan, Pengembangan Kompetensi Manajerial dan Fungsional**	**1**	**Kegiatan**			**-**	**287.030.200**		**-**	
5.05.02.2.02.07	Penyelenggaraan Pengembangan Kompetensi bagi Pimpinan Daerah, Jabatan Pimpinan Tinggi, Jabatan Fungsional, Kepemimpinan, dan Prajabatan	Kegiatan Penyelenggaraan Pengembangan Kompetensi bagi Pimpinan Daerah, Jabatan Pimpinan Tinggi, Jabatan Fungsional, Kepemimpinan, dan Pelatihan Dasar (LATSAR)	1	Kegiatan			-	287.030.200	-	-	
	UNSUR PENGAWASAN										
6,1	**INSPEKTORAT**							**8.701.536.789**	**2.347.818.102**	**26,98**	
	INSPEKTORAT DAERAH							**8.701.536.789**	**2.347.818.102**	**26,98**	**Inspektorat Daerah**
6.10.01	**PROGRAM PENUNJANG URUSAN PEMERINTAHAN DAERAH**	**CAKUPAN LAYANAN ADMINISTRASI PERKANTORAN**	**100**	**%**	**29**	**%**		**7.511.234.694**	**2.199.130.102**	**29,28**	**Sekretariat Inspekda**
6.01.01,02	**Perencanaan dan Evaluasi Kinerja Perangkat Daerah**	**Jumlah Dokumen Perencanaan, Penganggaran dan Kinerja tersusun**	**21**	**dok/keg**	**6**	**Dokumen**	**0,00**	**27.567.450**	**-**	**-**	
6.01.01.02.01	Penyusunan Dokumen Perencanaan Perangkat Daerah	Jumlah Dokumen Perencanaan Perangkat Daerah	2	Dokumen	1	Dokumen	50	840.000			
6.01.01.02.02	Koordinasi dan Penyusunan Dokumen RKA-SKPD	Jumlah Dokumen RKA-SKPD dan Laporan Hasil Koordinasi Penyusunan Dokumen RKA-SKPD Jumlah Dokumen Perubahan RKA-SKPD	1	Dokumen	0	Dokumen	0	4.640.000		-	
6.01.01.02.03	Koordinasi dan Penyusunan Dokumen Perubahan RKA-SKPD	Laporan Hasil Koordinasi Penyusunan Dokumen Perubahan RKA-SKPD	1	Dokumen	0	Dokumen	0	3.969.500	-	-	
6.01.01.02.04	Koordinasi dan Penyusunan Dokumen DPA-SKPD	Jumlah Dokumen DPA-SKPD dan Laporan Hasil Koordinasi Penyusunan Dokumen DPA-SKPD	1	Dokumen	1	Dokumen	100	8.996.000	-	-	

Kode	Urusan / Bidang Urusan Pemerintahan Daerah dan Program / Kegiatan	Indikator Kinerja Program (Outcome) / Kegiatan (Output)	Target dan Realisasi Program / Kegiatan Tahun 2021								Unit Kerja Penanggung Jawab
			Target Kinerja		Realisasi Kinerja		Tingkat Realisasi Kinerja (%)	Pagu Anggaran (Rp.)	Realisasi Anggaran (%)	Tingkat Realisasi Anggaran (%)	
6.01.01.02.05	Koordinasi dan Penyusunan Dokumen Perubahan DPA-SKPD	Jumlah Dokumen Perubahan DPA-SKPD dan Laporan Hasil Koordinasi Penyusunan Dokumen Perubahan DPA-SKPD	1	Dokumen	0	Dokumen	0	4.960.000	-	-	
6.01.01.02.06	Koordinasi dan Penyusunan Laporan Capaian Kinerja dan Ikhtisar Realisasi Kinerja SKPD	Jumlah Laporan Capaian Kinerja dan Ikhtisar Realisasi Kinerja SKPD dan Laporan Hasil Koordinasi Penyusunan Laporan Capaian Kinerja dan Ikhtisar Realisasi Kinerja SKPD	3	Laporan	1	Laporan	33,33	2.644.000	-	-	
6.01.01.02.07	Evaluasi Kinerja Perangkat Daerah	Jumlah Laporan Evaluasi Kinerja Perangkat Daerah	12	Laporan	3	Laporan	25	1.517.950	-	-	
6.01.01.2,02	**Administrasi Keuangan Perangkat Daerah**	**Jumlah Dokumen Pertanggungjawaban Keuangan**	**113**	**dok/keg**	**16**	**Dokumen**	**14,16**	**6.580.159.107**	**2.107.972.102**	**32,04**	
6.01.01.2.02.1	Penyediaan Gaji dan Tunjangan ASN	Jumlah Orang yang Menerima Gaji dan Tunjangan ASN	12	Dokumen	8	Dokumen	66,67	6.444.845.532	2.102.758.317	**32,63**	
6.01.01.2.02.2	Penyediaan Administrasi Pelaksanaan Tugas ASN	Jumlah Dokumen Hasil Penyediaan Administrasi Pelaksanaan Tugas ASN	12	Dokumen	5	Dokumen	41,67	113.493.625	4.713.785	**4,15**	
6.01.01.2.02.3	Pelaksanaan Penatausahaan dan Pengujian/Verifikasi Keuangan SKPD	Jumlah Dokumen Penatausahaan dan Pengujian/Verifikasi Keuangan SKPD	80	Dokumen	1	Dokumen	1,25	8.764.875	500.000	**5,70**	
6.01.01.2.02.4	Koordinasi dan Pelaksanaan Akuntansi SKPD	Jumlah Dokumen Koordinasi dan Pelaksanaan Akuntansi SKPD	1	Dokumen	1	Dokumen	100,00	705.875	-	-	
6.01.01.2.02.5	Koordinasi dan Penyusunan Laporan Keuangan Akhir Tahun SKPD	Jumlah Laporan Keuangan Akhir Tahun SKPD dan Laporan Hasil Koordinasi Penyusunan Laporan Keuangan Akhir Tahun SKPD	1	Laporan	1	Laporan	100,00	3.612.500	-	-	
6.01.01.2.02.6	Pengelolaan dan Penyiapan Bahan Tanggapan Pemeriksaan	Jumlah Dokumen Bahan Tanggapan Pemeriksaan dan Tindak Lanjut Pemeriksaan	3	Dokumen	0	Dokumen	0,00	5.503.750	-	-	
6.01.01.2.02.7	Koordinasi dan Penyusunan Laporan Keuangan Bulanan/Triwulanan/Semesteran SKPD	Jumlah Laporan Keuangan Bulanan/ Triwulanan/ Semesteran SKPD dan Laporan Koordinasi Penyusunan Laporan Keuangan Bulanan/Triwulanan/Semesteran SKPD	2	Laporan	0	Laporan	0,00	2.200.200	-	-	
6.01.01.2.02.8	Penyusunan Pelaporan dan Analisis Prognosis Realisasi Anggaran	Jumlah Dokumen Pelaporan dan Analisis Prognosis Realisasi Anggaran	2	Dokumen	0	Dokumen	0,00	1.032.750	-	-	
6.01.01.2.05	**Administrasi Kepegawaian Perangkat Daerah**	**Jumlah Dokumen Kepegawaian**	**16**	**dok/keg**	**2**	**Kegiatan**	**12,50**	**136.254.700**	**27.658.000**	**20,30**	
6.01.01.2.05.04	Koordinasi dan Pelaksanaan Sistem Informasi Kepegawaian	Jumlah Dokumen Hasil Koordinasi dan Pelaksanaaan Sistem Informasi Kepegawaian	4	Dokumen	0	Dokumen	0,00	604.250	-	-	

Kode	Urusan / Bidang Urusan Pemerintahan Daerah dan Program / Kegiatan	Indikator Kinerja Program (Outcome) / Kegiatan (Output)	Target dan Realisasi Program / Kegiatan Tahun 2021								Unit Kerja Penanggung Jawab
			Target Kinerja		Realisasi Kinerja		Tingkat Realisasi Kinerja (%)	Pagu Anggaran (Rp.)	Realisasi Anggaran (%)	Tingkat Realisasi Anggaran (%)	
6.01.01.2.05.05	Monitoring, Evaluasi dan Penilaian Kinerja Pegawai	Jumlah Dokumen Monitoring, Evaluasi, dan Penilaian Kinerja Pegawai	4	Dokumen	0	Dokumen	0,00	1.445.950	-	-	
6.01.01.2.05.09	Pendidikan dan Pelatihan Pegawai Berdasarkan Tugas dan Fungsi	Jumlah Pegawai Berdasarkan Tugas dan Fungsi yang Mengikuti Pendidikan dan Pelatihan	8	Orang	2	Orang	25,00	134.204.500	27.658.000	**20,61**	
6.01.01.2.06	**Administrasi Umum Perangkat Daerah**	**Jumlah Pelayanan Adminstrasi**	**6**	**Kegiatan**	**5**	**Kegiatan**	**83,33**	**151.080.215**	**168.328.740**	**111,42**	
6.01.01.2.06.01	Penyediaan Komponen Instalasi Listrik/Penerangan Bangunan Kantor	Jumlah Paket Komponen Instalasi Listrik/Penerangan Bangunan Kantor yang Disediakan	24	Paket	2	Paket	8,33	2.187.500	-	-	
6.01.01.2.06.02	Penyediaan Peralatan dan Perlengkapan Kantor	Jumlah Paket Peralatan dan Perlengkapan Kantor yang Disediakan	1	Paket	0	Paket	0,00	12.068.740		-	
6.01.01.2.06.03	Penyediaan Peralatan Rumah Tangga	Jumlah Paket Peralatan Rumah Tangga yang Disediakan	5	Paket	1	Paket	20,00	11.254.350		-	
6.01.01.2.06.04	Penyediaan Bahan Logistik Kantor	Jumlah Paket Bahan Logistik Kantor yang Disediakan	15	Paket	3	Paket	20,00	18.272.500		-	
6.01.01.2.06.04	Penyediaan Barang Cetakan dan Penggandaan	Jumlah Paket Barang Cetakan dan Penggandaan Yang Disediakan	24	Paket	2	Paket	8,33	9.062.125		-	
6.01.01.2.06.09	Penyediaan Rapat Koordinasi dan Konsultasi SKPD	Jumlah Laporan Penyelenggaraan Rapat Koordinasi dan Konsultasi SKPD	24	Laporan	12	Laporan	50,00	98.235.000	13.720.400	**13,97**	
6.01.01.2.08	**Penyediaan Jasa Penunjang Urusan Pemerintahan Daerah**	**Jumlah Laporan Penyedia Jasa penunjang urusan Pemerintah Daerah**	**60**	**Laporan**	**11**	**Laporan**	**18,33**	**436.439.522**	**60.522.610**	**13,87**	
6.01.01.2.08.1	Penyediaan Jasa Surat Menyurat	Jumlah Laporan Penyediaan Jasa Surat Menyurat	12	Laporan	3	Laporan	25,00	3.600.890		-	
6.01.01.2.08.2	Penyediaan Jasa Komunikasi, Sumber Daya Air dan Listrik	Jumlah Laporan Penyediaan Jasa Komunikasi, Sumber Daya Air dan Listrik yang Disediakan	12	Laporan	4	Laporan	33,33	90.527.688	843.210	**0,93**	
6.01.01.2.08.3	Penyediaan Jasa Peralatan dan Perlengkapan Kantor	Jumlah Laporan Penyediaan Jasa Peralatan dan Perlengkapan Kantor yang Disediakan	24	Laporan	0	Laporan	0,00	21.000.000		-	
6.01.01.2.08.4	Penyediaan Jasa Pelayanan Umum Kantor	Jumlah Laporan Penyediaan Jasa Pelayanan umum kantor yang disediakan	12	Laporan	4	Laporan	33,33	321.310.944	59.679.400	**18,57**	
6.01.01.2.09	**Pemeliharaan Barang Milik Daerah Penunjang Urusan Pemerintahan Daerah**	**Jumlah Pemeliharaan Barang Milik Daerah Penunjang Urusan Pemerintahan Daerah**	**54**	**dok/keg**	**30**	**Unit**	**55,56**	**179.733.700**	**16.781.560**	**9,34**	
6.01.01.2.09.01	Penyediaan Jasa Pemeliharaan, Biaya Pemeliharaan, dan Pajak Kendaraan Perorangan Dinas atau Kendaraan Dinas Jabatan	umlah Kendaraan Perorangan Dinas atau Kendaraan Dinas Jabatan yang Dipelihara dan dibayarkan Pajaknya	34	Unit	0	Unit	0,88	174.604.200	16.781.560	**9,61**	
6.01.01.2.09.09	Pemeliharaan/Rehabilitasi Gedung Kantor dan Bangunan Lainnya	Jumlah Gedung Kantor dan Bangunan Lainnya yang Dipelihara/Direhabilitasi	20	Unit	0	Unit	0,00	5.129.500		-	
6.01.02	**PROGRAM PENYELENGGARAAN PENGAWASAN**	**PRESENTASE PENYELENGGARAAN PENGAWASAN**	**100**	**%**	**25%**	**%**	**25%**	**858.419.195**	**85.188.000**	**9,92**	**IRBAN I, II, III, IV**

Kode	Urusan / Bidang Urusan Pemerintahan Daerah dan Program / Kegiatan	Indikator Kinerja Program (Outcome) / Kegiatan (Output)	Target dan Realisasi Program / Kegiatan Tahun 2021								Unit Kerja Penanggung Jawab
			Target Kinerja		Realisasi Kinerja		Tingkat Realisasi Kinerja (%)	Pagu Anggaran (Rp.)	Realisasi Anggaran (%)	Tingkat Realisasi Anggaran (%)	
6.01.02.2.01	**Penyelenggaraan Pengawasan Internal**	**Jumlah tindak lanjut temuan pengawasan**	**894**	**dok/keg**	**28**	**Dokumen**	**3,13**	**485.612.375**	**57.233.000**	**11,79**	
6.01.02.2.01.01	Pengawasan Kinerja Pemerintah Daerah	Jumlah Laporan Hasil Pengawasan Kinerja Pemerintah Daerah	256	Laporan	10	Laporan	3,91	134.400.000	11.700.000	8,71	
6.01.02.2.01.02	Pengawasan Keuangan Pemerintah Daerah	Jumlah Laporan Hasil Pengawasan Keuangan Pemerintah Daerah	265	Laporan	14	Laporan	5,28	119.560.000	30.120.000	25,19	
6.01.02.2.01.03	Reviu Laporan Kinerja	Jumlah Laporan Hasil Reviu Laporan Kinerja	256	Laporan	1	Laporan	0,39	31.500.000	4.550.000	14,44	
6.01.02.2.01.04	Reviu Laporan Keuangan	Jumlah Laporan Hasil Reviu Laporan Keuangan	1	Laporan	2	Laporan	200,00	33.750.000	6.890.000	20,41	
6.01.02.2.01.05	Pengawasan Desa	Jumlah Laporan Hasil Pengawasan Desa	108	Laporan	0	Laporan	0,00	63.050.000		-	
6.01.02.2.01.06	Kerjasama Pengawasan Internal	Jumlah Kesepakatan Pengawasan Internal yang Terbentuk	2	Kesepakatan	0	Kesepakatan	0,00	4.680.000		-	
6.01.02.2.01.07	Monitoring dan Evaluasi Tindak Lanjut Hasil Pemeriksaan BPK RI dan Tindak Lanjut Hasil Pemeriksaan APIP	Jumlah Dokumen Hasil Monitoring dan Evaluasi Tindak Lanjut Hasil Pemeriksaan BPK RI dan Tindak Lanjut Hasil Pemeriksaan APIP Terbentuk	6	Dokumen	0	Dokumen	0,00	98.672.375	3.973.000	4,03	
6.01.02.2.01	**Penyelenggaraan Pengawasan Dengan Tujuan Tertentu**	**Jumlah pengawasan dengan Tujuan Tertentu**	**25**	**Laporan**	**7**	**Laporan**	**28,00**	**372.806.820**	**27.955.000**	**7,50**	
6.01.02.2.01.01	Penanganan Penyelesaian Kerugian Negara/Daerah	Jumlah Laporan Penyelesaian Kerugian Negara/Daerah yang Ditangani	15	Laporan	2	Laporan	13,33	219.556.820	18.750.000	**8,54**	
6.01.02.2.01.02	Pengawasan Dengan Tujuan Tertentu	Jumlah Laporan Hasil Pengawasan Dengan Tujuan Tertentu	10	Laporan	5	Laporan	50	153.250.000	9.205.000	**6,01**	**IRBAN V**
6.01.03	**PROGRAM PERUMUSAN KEBIJAKAN, PENDAMPINGAN DAN ASISTENSI**	**PRESENTASE PERUMUSAN KEBIJAKAN, PENDAMPINGAN DAN ASISTENSI**	**25**	**%**		**%**	**0**	**331.882.900**	**63.500.000**	**19,13**	**IRBAN I, II, III, IV**
6.01.03.2.01	**Perumusan Kebijakan Teknis di Bidang Pengawasan Dan Fasilitasi Pengawasan**	**Jumlah Perumusan Kebijakan Teknis di Bidang Pengawasan Dan Fasilitasi Pengawasan**	**4**	**Rekomendasi**	**0**	**Rekomendasi**	**0**	**5.962.000**		**-**	
6.01.03.2.01.01	Perumusan Kebijakan Teknis di Bidang Pengawasan	Jumlah Rekomendasi Kebijakan Teknis di Bidang Pengawasan yang Disusun	2	Rekomendasi	0	Rekomendasi	0	2.981.000		-	
6.01.03.2.01.02	Perumusan Kebijakan Teknis di Bidang Fasilitasi Pengawasan	Jumlah Rekomendasi Kebijakan Teknis di Bidang Fasilitasi Pengawasan yang Disusun	2	Rekomendasi	0	Rekomendasi	0	2.981.000		-	
6.01.03.2.02	**Pendampingan dan Asistensi**	**Jumlah dokumen Pendampingan dan Asistensi**	**89**	**dok/keg**	**30**	**Kegiatan**	**33,71**	**325.920.900**	**63.500.000**	**19,48**	
6.01.03.2.02.01	Pendampingan dan Asistensi Urusan Pemerintahan Daerah	Jumlah Perangkat Daerah yang Dilakukan Pendampingan dan Asistensi Urusan Pemerintahan Daerah	4	Dokumen	0	Dokumen	0	102.908.000		-	
6.01.03.2.02.02	Pendampingan, Asistensi, verifikasi dan Penilaian Reformasi Birokrasi	Jumlah Perangkat Daerah yang Dilakukan Pendampingan, Asistensi, Verifikasi, dan Penilaian Reformasi Birokrasi	4	Kegiatan	0	Kegiatan	0	1.724.000		-	

Kode	Urusan / Bidang Urusan Pemerintahan Daerah dan Program / Kegiatan	Indikator Kinerja Program (Outcome) / Kegiatan (Output)	Target dan Realisasi Program / Kegiatan Tahun 2021							Unit Kerja Penanggung Jawab
			Target Kinerja		Realisasi Kinerja		Tingkat Realisasi Kinerja (%)	Pagu Anggaran (Rp.)	Realisasi Anggaran (%)	Tingkat Realisasi Anggaran (%)	
6.01.03.2.02.03	Koordinasi, Monitoring dan evaluasi serta Verifikasi Pencegahan dan Pemberantasan Korupsi	Jumlah Kegiatan Koordinasi, Monitoring dan Evaluasi serta Verifikasi Pencegahan dan Pemberantasan Korupsi	80	%	29,89	%	37,36	208.462.900	63.500.000	30,46	**IRBAN V**
6.01.03.2.02.04	Pendampingan, Asistensi, Verifikasi dan Penegakan Integritas	Jumlah Perangkat Daerah yang Dilakukan Pendampingan, Asistensi dan Verifikasi Penegakan Integritas	1	Kegiatan	0	Kegiatan	0	12.826.000		-	
	UNSUR KEWILAYAHAN										
7 01	**KECAMATAN LAKEA**							**2.088.611.281,00**	**744.910.697,00**	**35,67%**	
7.01.01	**PROGRAM PENUNJANG URUSAN PEMERINTAHAN DAERAH KABUPATEN/KOTA**	**CAKUPAN LAYANAN PERKANTORAN**	**100%**		**25%**		**25%**	**2.013.216.181,00**	**736.110.697,00**	**36,56%**	
7.01.01.201	**Perencanaan, Penganggaran dan Evaluasi Kinerja Perangkat Daerah**	**Jumlah Dokumen Perencanaan dan Kinerja yang Tersusun**	**14**	**Dok**	**6**	**Dok**	**43%**	**30.322.125,00**	**1.720.000,00**	**5,67%**	
7.01.01.201.01	Penyusunan Dokumen Perencanaan Perangkat Daerah	Jumlah Dokumen Perangkat Daerah	3	Dok	2	Dok	67%	20.957.500,00	0,00	0,00%	
7.01.01.201.02	Koordinasi dan Penyusunan Dokumen RKA-SKPD Kec. Lakea	Jumlah Dokumen RKA-SKPD dan Laporan Hasil Koordinasi Penyusunan Dokumen Perubahan RKA-SKPD	3	Dok	2	Dok	67%	3.643.750,00	1.720.000,00	47,20%	
7.01.01.201.04	Koordinasi Penyusunan DPA Kec.Lakea	Jumlah Dokumen RKA-SKPD dan Laporan Hasil Koordinasi Penyusunan Dokumen Perubahan DKA-SKPD	2	Dok	1	Dok	50%	3.740.875,00	710.000,00	18,98%	
7.01.01.201.07	Evaluasi Kinerja Perangkat Daerah	Jumlah Laporan Evaluasi Kinerja Perangkat Daerah	6	Lap	1	Lap	17%	1.980.000,00	390.000,00	19,70%	
7.01.01.2.02	**Administrasi Keuangan Perangkat Daerah**	**Jumlah Dokumen Pertanggungjawaban Keuangan**	**253**	**Org/Dok/Lap**	**98**	**Org/Dok/Lap**	**39%**	**1.681.624.794,00**	**690.620.697,00**	**41,07%**	
7.01.01.2.02.01	Penyediaan Gaji dan Tunjangan ASN	Jumlah Orang yang Menerima Gaji dan Tunjangan	228	Org/Thn	95	Org/Bln	42%	1.658.084.794,00	690.620.697,00	41,65%	
7.01.01.2.02.05	Koordinasi dan Penyusunan Laporan Keuangan Akhir Tahun SKPD	Jumlah Dokumen Penataanusahaan dan Pengujian/Verifikasi Keuangan SKPD	1	Dok	0	Dok	0%	4.500.000,00	0,00	0,00%	
7.01.01.2.02.07	Koordinasi dan Penyusunan Laporan Keuangan Bulanan/Triwulan/Semesteran	Jumlah Laporan Keuangan Bulanan. Triwulan dan Semester SKPD dan Laporan Koordinasi Penyusunan Keuangan Bulanan, Triwulan dan Semesteran.	24	Lap	3	Lap	13%	19.040.000,00	0,00	0,00%	
7.01.01.2.06	**Administrasi Umum Perangkat Daerah**	**Jumlah Layanan Administrasi Umum Barang dan Jasa**	**2**	**Pkt**	**0,5**	**Pkt**	**25%**	**8.676.250,00**	**0,00**	**0,00%**	
7.01.01.2.06.02	Penyediaan Peralatan dan Perlengkapan Kantor	Jumlah Paket Peralatan dan Perlengkapan Kantor yang di sediakan	1	Pkt	0	Pkt	0%	826.250,00	0,00	0,00%	
7.01.01.2.06.04	Penyediaan Bahan Logistik Kantor	Jumlah Bahan Logistik Kantor (BBM) yang disediakan	1	Pkt	0,50	Pkt	50%	7.850.000,00	0,00	0,00%	
7.01.01.2.08	**Penyediaan Jasa Penunjang Urusan Pemerintahan Daerah**	**Penyediaan Jasa Penunjang Urusan Pemerintahan Daerah**	**48**	**Lap**	**12**	**Lap**	**25%**	**275.599.262,00**	**43.770.000,00**	**15,88%**	
7.01.01.2.08.01	Penyediaan Jasa Surat Menyurat	Jumlah Laporan Penyediaan Jasa Surat Menyurat	12	Lap	4	Lap	33%	9.000.000,00	2.250.000,00	25,00%	

Kode	Urusan / Bidang Urusan Pemerintahan Daerah dan Program / Kegiatan	Indikator Kinerja Program (Outcome) / Kegiatan (Output)	Target dan Realisasi Program / Kegiatan Tahun 2021								Unit Kerja Penanggung Jawab
			Target Kinerja		Realisasi Kinerja		Tingkat Realisasi Kinerja (%)	Pagu Anggaran (Rp.)	Realisasi Anggaran (%)	Tingkat Realisasi Anggaran (%)	
7.01.01.2.08.02	Penyediaan Jasa Komunikasi Sumber Daya Air dan Listrik	Jumlah Laporan Penyediaan Jasa Komunikasi, Sumber Daya Air dan Listrik yang disediakan	12	Lap	3	Lap	25%	4.999.534,00	0,00	0,00%	
7.01.01.2.08.03	Penyediaan Jasa Peralatan dan Perlengkapan Kantor	Jumlah Penyediaan Jasa Peralatan dan Perlengkapan Kantor	12	Lap	3	Lap	25%	7.595.750,00	0,00	0,00%	
7.01.01.2.08.04	Penyediaan Jasa Pelayanan Umum Kantor	Jumlah Penyediaan Jasa Pelayanan Umum Kantor	12	Lap	5	Lap	42%	254.003.978,00	41.520.000,00	16,35%	
7.01.01.2.09	**Pemeliharaan barang milik Daerah penunjang urusan pemerintahan Daerah**	**Jumlah Kendaraan Dinas/Operasional dalam kondisi Baik (unit), Jumlah Mobil jabatan dalam kondisi Baik (unit)**	**2**	**Unit**	**0**	**Unit**	**0%**	**16.993.750,00**	**0,00**	**0,00%**	
7.01.01.2.09.02	Penyediaan Jasa Pemeliharaan, Biaya Pemeliharaan, Pajak, dan Perizinan Kendaraan Dinas, Operasional atau Lapangan	Jumlah Kendaraan Dinas, atau Kendaraan Dinas Jabatan yang di Pelihara dan dibayarkan Pajaknya	2	Unit	0	Unit	0%	16.993.750,00	0,00	0,00%	
7.01.02	**PROGRAM PENYELENGGARAAN PEMERINTAHAN DAN PELAYANAN PUBLIK**	**PERSENTASE PROGRAM PENYELENGGARAAN PEMERINTAHAN DAN PELAYANAN PUBLIK**	**100%**		**0%**		**0%**	**12.801.375,00**	**0,00**	**0,00%**	
7.01.02.2.02	**Pelayanan Urusan Pemerintahan yang tidak dilaksanakan oleh unit Perangkat Kerja Daerah yang ada di Kecamatan**	**Jumlah Dokumen Hasil Pelaksanaan Urusan Pemerintahan yang dilimpahkan**	**1**	**Dok**	**0**	**Dok**	**0%**	**7.487.625,00**	**0,00**	**0,00%**	
7.01.02.2.02.03	Peningkatan Efektifitas Pelaksanaan Pelayanan Kepada Masyarakat di wilayah Kecamatan	Jumlah Laporan Peningkatan Efektifitas Pelaksanaan Pelayanan Kepada Masyarakat di Wilayah Kecamatan	1	Dok	0	Dok	0%	7.487.625,00	0,00	0,00%	
7.01.02.2.04	**Pelaksanaan Urusan Pemerintahan yang dilimpahkan kepada Camat**	**Jumlah Laporan Pelaksanaan Urusan Pemerintahan yang dilimpahkan kepada Camat.**	**1**	**Lap**	**0**	**Lap**	**0%**	**5.313.750,00**	**0,00**	**0,00%**	
7.01.02.2.04.03	Pelaksanaan Urusan Pemerintahan yang terkait dengan wewenang yang dilimpahkan	Jumlah Laporan Penyelenggaraan Kegiatan Pemerintahan di Tingkat Kecamatan	1	Lap	0	Lap		5.313.750,00	0,00	0,00%	
7.01.03	**PROGRAM PEMBERDAYAAN MASYARAKAT DESA DAN KELURAHAN**	**PERSENTASE PELAKSANAAN TUGAS UMUM PEMERINTAHAN DAN PELAKSANAAN PELIMPAHAN**	**100%**		**50%**		**0%**	**42.760.850,00**	**8.800.000,00**	**20,58%**	
7.01.03.2.01	**Koordinasi Kegiatan Pemberdayaan Desa**	**Jumlah Laporan Pelaksanaan Koordinasi Kegiatan Pemberdayaan Desa**	**2**	**Lap**	**2**	**Lap**	**100%**	**21.563.825,00**	**8.800.000,00**	**40,81%**	
7.01.03.2.01.01	Peningkatan Partisipasi Masyarakat dalam Forum Musyawarah Perencanaan Pembangunan Di Desa	Jumlah Laporan Peningkatan Partisipasi Masyarakat dalam Forum Musyawarah Perencanaan Pembangunan di Desa	1	Lap	1	Lap	100%	15.065.075,00	8.800.000,00	58,41%	
7.01.03.2.01.03	Peningkatan Efektifitas Kegiatan Pemberdayaan Masyarakat di Wilayah Kecamatan	Jumlah Laporan Peningkatan Efektifitas Kegiatan Pemberdayaan Masyarakat di Wilayah Kecamatan.	1	Lap	1	Lap	100%	6.498.750,00	0,00	0,00%	
7.01.03.2.03	**Pemberdayaan Lembaga Tingkat Kecamatan**	**Jumlah Laporan Kegiatan Pemberdayaan Lembaga Kemasyarakatan (Dokumen)**	**2**	**Lap**	**0**	**Lap**	**0%**	**21.197.025,00**			
7.01.03.2.03.02	Peningkatan Kapasitas Lembaga Kemasyarakatan	Jumlah Laporan Laporan Penimgkatan Kapasitas Lembaga Kemasyarakatan	1	Lap	0	Lap	0%	5.400.150,00	0,00	0,00%	

Kode	Urusan / Bidang Urusan Pemerintahan Daerah dan Program / Kegiatan	Indikator Kinerja Program (Outcome) / Kegiatan (Output)	Target dan Realisasi Program / Kegiatan Tahun 2021								Unit Kerja Penanggung Jawab
			Target Kinerja		Realisasi Kinerja		Tingkat Realisasi Kinerja (%)	Pagu Anggaran (Rp.)	Realisasi Anggaran (%)	Tingkat Realisasi Anggaran (%)	
7.01.03.2.03.04	Fasilitasi Pengembangan Usaha Ekonomi Masyarakat	Jumlah Laporan Fasilitasi Pengembangan Usaha Ekonomi Masyarakat	1	Lap	0	Lap	0%	15.796.875,00	0,00	0,00%	
7.01.05	**PROGRAM PENYELENGGARAAN URUSAN PEMERINTAHAN UMUM**	**PERSENTASE PELAKSANAAN TUGAS UMUM PEMERINTAHAN UMUM**	**100%**		**0%**		**0%**	**5.412.875,00**	**0,00**	**0,00%**	
7.01.052.01	**Penyelenggaraan Urusan Pemerintahan Umum sesuai dengan Penugasan Kepala Daerah**	**Jumlah Laporan Penyelenggaraan Urusan Pemerintahan Umum sesuai dengan Penugasan Kepala Daerah**	**1**	**Lap**	**0**	**Lap**	**0%**	**5.412.875,00**	**0,00**	**0,00%**	
7.01.052.01.01	Pembinaan Wawasan Kebangsaan dan Ketahanan Nasional dalam rangka memantapkan pengamalan pancasila pelaksanaan Undang-undang Dasar Negara Republik Indonesia tahun 1945, pelestarian Bhineka Tunggal Ika serta Mempertahankan dan Pemeliharaan Keutuhan Negara Kesatuan Republik Indonesia	Jumlah Laporan Pembinaan Wawasan Kebangsaan dan Ketahanan Nasional dalam rangka memantapkan pengamalan pancasila pelaksanaan Undang-undang Dasar Negara Republik Indonesia tahun 1945, pelestarian Bhineka Tunggal Ika serta Mempertahankan dan Pemeliharaan Keutuhan Negara Kesatuan Republik Indonesia	1	Lap	0	Lap	0%	5.412.875,00	0,00	0,00%	
7.01.06	**PROGRAM PEMBINAAN DAN PENGAWASAN PEMERINTAHAN DESA**	**PERSENTASE PORGAM PEMBINAAN DAN PENGAWASAN PEMERINTAHAN DESA**	**100%**		**0%**		**0%**	**14.420.000,00**	**0,00**	**0,00%**	
7.01.06.2.01	**Fasilitasi, Rekomendasi dan Koordinasi Pembinaan dan Pengawasan Pemerintahan Desa**	**Jumlah Dokumen Pelaksanaan Kegiatan Fasilitasi, Rekomendasi dan Koordinasi Pembinaan dan Pengawasan Pemerintahan Desa**	**20**	**Dok**	**0**	**Dok**	**0%**	**14.420.000,00**	**0,00**	**0,00%**	
7.01.06.2.01.02	Fasilitasi Administrasi Tata Pemerintahan Desa	Jumlah Dokuemn yang di Fasilitasi dalam rangka Administrasi Tata Pemerintahan Desa	5	Dok	0	Dok	0%	9.140.000,00	0,00	0,00%	
7.01.06.2.01.08	Rekomendasi Pengangkatan dan Pemberhentian Perangkat Desa	Jumlah Dokumen Rekomendasi Pengangkatan dan Pemberhentian Perangkat Desa	5	Dok	0	Dok	0%	2.640.000,00	0,00	0,00%	
7.01.06.2.01.17	Koordinasi Pendampingan Desa	Jumlah Laporan Koordinasi Pendampingan Desa	10	Lap	0	Lap	0%	2.640.000,00	0,00	0,00%	
7.01.09	**KECAMATAN KARAMAT**							**2.241.065.676**	**815.226.482**	**36,38**	
7.01.01	**PROGRAM PENUNJANG URUSAN PEMERINTAHAN DAERAH KABUPATEN/KOTA**	**CAKUPAN LAYANAN PERKANTORAN**	**100,00**		**37,76**		**37,76**	**2.187.971.501**	**781.250.882**	**35,71**	
7.01.01.2.01	**Perencanaan,Penganggaran, dan Evaluasi Kinerja Perangkat Daerah**	**Jumlah Dokumen Perencanaan dan Kinerja Yang Tersusun**	**2**	**Dokumen**	**1**	**Dokumen**	**50,00**	**68.314.250**	**26.681.450**	**39,06**	
7.01.01.2.01.01	Penyusunan Dokumen Perencanaan Perangkat Daerah	Jumlah Dokumen Perencanaan Perangkat Daerah	2	Dokumen	1	Dokumen	50	68.314.250	26.681.450	39,06	
7.01.01.2.02	**Administrasi Keuangan Perangkat Daerah**	**Jumlah Dokumen PertanggungJawaban Keuangan**	**252**	**Orang/Bulan**	**108**	**Orang/Bulan**	**42,86**	**1.746.016.309**	**642.536.086**	**36,80**	
7.01.01.2.02.01	Belanja Gaji dan Tunjangan ASN	Jumlah Orang Yang Menerima Gaji dan Tunjangan ASN	252	Orang/Bulan	108	Orang/Bulan	42,86	1.746.016.309	642.536.086	36,80	
7.01.01.2.06	**Administrasi Umum Perangkat Daerah**	**Jumlah Layanan Administrasi Umum Barang dan Jasa**	**39**	**Paket/Laporan**	**10**	**Paket/Laporan**	**25,64**	**83.633.630**	**40.213.346**	**48,08**	

Kode	Urusan / Bidang Urusan Pemerintahan Daerah dan Program / Kegiatan	Indikator Kinerja Program (Outcome) / Kegiatan (Output)	Target dan Realisasi Program / Kegiatan Tahun 2021								Unit Kerja Penanggung Jawab
			Target Kinerja		Realisasi Kinerja		Tingkat Realisasi Kinerja (%)	Pagu Anggaran (Rp.)	Realisasi Anggaran (%)	Tingkat Realisasi Anggaran (%)	
7.01.01.2.06.02	Penyediaan Peralatan dan Perlengkapan Kantor	Jumlah Paket Peralatan dan Perlengkapan Kantor yang disediakan	12	Paket	9	Paket	75,00	60.331.230	40.213.346	66,65	
7.01.01.2.06.04	Penyediaan Bahan Logistik Kantor	Jumlah Paket Logistik Kantor Yang diSediakan	8	Paket	0	Paket	0,00	4.870.400	-	-	
7.01.01.2.06.05	Penyediaan Barang Cetak dan Penggandaan	Jumlah Paket Barang Cetakan dan Penggandaan yang disediakan	2	Paket	1	Paket	50,00	6.450.000	-	-	
7.01.01.2.06.09	Penyelenggaraan Rapat Koordinasi dan Konsultasi SKPD	Jumlah Laporan Penyelenggaraan Rapat Kordinasi dan Konsultasi SKPD	17	Laporan	0	Laporan	0,00	11.982.000	-	-	
7.01.01.2.08	**Penyediaan Jasa Penunjang Urusan Pemerintahan Daerah**	**Jumlah Laporan Penyediaan Jasa Penunjang Urusan Pemerintahan Daerah**	**36**	**Laporan**	**12**	**Laporan**	**33,33**	**278.174.812**	**71.820.000**	**25,82**	
7.01.01.2.08.01	Penyediaan Jasa Surat Menyurat	Jumlah Laporan Penyedia Jasa Surat Menyurat	12	Laporan	4	Laporan	33,33	9.000.000	3.000.000	33,33	
7.01.01.2.08.02	Penyediaan Jasa Komunikasi, Sumber daya Air dan Listrik	Jumlah Laporan Penyediaan Jasa Komunikasi, Sumber daya Air dan Listrik yang disediakan	12	Laporan	4	Laporan	33,33	16.067.932	4.900.000	30,50	
7.01.01.2.08.04	Penyediaan Jasa Pelayanan Umum Kantor	Jumlah Laporan Penyediaan Jasa Pelayanan Umum Kantor yang Disediakan	12	Laporan	4	Laporan	33,33	253.106.880	63.920.000	25,25	
7.01.01.2.09	**Pemeliharaan Barang Milik Daerah Penunjang Urusan Pemerintahan Daerah**	**Jumlah Barang Milik Daerah yang terpelihara**	**9**	**Unit**	**0**	**Unit**	**0,00**	**11.832.500**	**-**	**0,00**	
7.01.01.2.09.01	Penyediaan Jasa Pemeliharaan, Biaya Pemeliharaan dan Pajak Kendaraan PeroranganDinas atau Kendaraan Dinas Jabatan	Jumlah Kendaraan Perorangan Dinas atau Kendaraan Dinas Jabatan yang dipelihara dan Dibayarkan Pajaknya	5	Unit	0	Unit	0,00	8.992.500	-	0,00	
7.01.01.2.09.06	Pemeliharaan Peralatan Dan Mesin Lainnya	Jumlah Peralatan dan Mesin Lainnya yang dipelihara	4	Unit	0	Unit	0,00	2.840.000	-	0,00	
7.01.02	**PROGRAM PENYELENGGARAAN PEMERINTAHAN DAN PELAYANAN PUBLIK**	**PERSENTASE PENYELENGGARAAN PEMERINTAHAN DAN PELAYANAN PUBLIK YANG DI LAKSANAKAN KECAMATAN**	**100%**		**100%**		**100%**	**22.725.750**	**22.725.600**	**100,00%**	
7.01.02.2.01	**Koordinasi Penyelenggaraan Kegiatan Pemerintah di Tingkat Kecamatan**	**Jumlah Dokumen Koordinasi Penyelenggaraan Kegiatan Pemerintah di Tingkat Kecamatan**	**1**	**Dokumen**	**1**	**Dokumen**	**100,00**	**22.725.750**	**22.725.600**	**100,00**	
7.01.02.2.01.02	Peningkatan Efektifitas Kegiatan Pemerintahan di Tingkat Kecamatan	Jumlah Dokumen Peningkatan Efektifitas Kegiatan Pemerintahan di tingkat Kecamatan	1	Dokumen	1	Dokumen	100,00	22.725.750	22.725.600	100,00	
7.01.03	**PROGRAM PEMBERDAYAAN MASYARAKAT DESA DAN KELURAHAN**	**PERSENTASE PEMBERDAYAAN MASYARAKAT DESA DAN KELURAHAN**	**100%**		**0%**		**0**	**6.994.175**	**-**	**0%**	
7.01.03.2.03	**Pemberdayaan Lembaga Kemasyarakatan Tingkat Kecamatan**	**Jumlah Dokumen Pemberdayaan Lembaga Kemasyarakatan Tingkat Kecamatan**	**1**	**Dokumen**	**0**	**Dokumen**	**0,00**	**6.994.175**	**-**	**0,00**	
7.01.03.2.03.01	Penyelenggaraan Lembaga Kemasyarakatan	Jumlah Lembaga Kemasyarakatan yang Diselenggarakan	1	Lembaga Kemasyarakatan	0	Lembaga Kemasyarakatan	0,00	6.994.175	-	0,00	
7.01.06	**PROGRAM PEMBINAAN DAN PENGAWASAN PEMERINTAHAN DESA**	**PERSENTASE PENYELENGGARAAN PEMBINAAN DAN PENGAWASAN PEMERINTAH DESA**	**100%**		**33%**		**33%**	**23.374.250**	**11.250.000**	**48,13%**	
7.01.06.2.01	**Fasilitasi,Rekomendasi dan Kordinasi Pembinaandan Pengawasan Pemerintahan Desa**	**Jumlah Dokumen Fasilitasi,Rekomendasi dan Kordinasi Pembinaandan Pengawasan Pemerintahan Desa**	**3**	**Dokumen**	**1**	**Dokumen**	**33,33**	**23.374.250**	**11.250.000**	**48,13%**	

Kode	Urusan / Bidang Urusan Pemerintahan Daerah dan Program / Kegiatan	Indikator Kinerja Program (Outcome) / Kegiatan (Output)	Target dan Realisasi Program / Kegiatan Tahun 2021								Unit Kerja Penanggung Jawab
			Target Kinerja		Realisasi Kinerja		Tingkat Realisasi Kinerja (%)	Pagu Anggaran (Rp.)	Realisasi Anggaran (%)	Tingkat Realisasi Anggaran (%)	
7.01.06.2.01.02	Fasilitasi Administrasi Tata Pemerintahan Desa	Jumlah Dokumen yang difasilitasi dalam rangka Administrasi tata pemerintahan Desa	**2**	Dokumen	**0**	Dokumen	**0,00**	12.124.250	**-**	**0,00%**	
7.01.06.2.01.09	Fasilitasi Sinkronisasi Perencanaan Pembangunan Daerah Dengan Pembangunan Desa	Jumlah Dokumen Sinkronisasi Perencanaan Pembangunan Daerah Dengan Pembangunan Desa	1	Dokumen	1	Dokumen	**100,00**	11.250.000	11.250.000	100%	
	KECAMATAN BIAU							**10.052.723.792**	**3.596.651.770**	**35,78**	
7.01.01	**PROGRAM PENUNJANG URUSAN PEMERINTAHAN DAERAH KABUPATEN / KOTA**	**CAKUPAN LAYANAN PERKANTORAN**	**100**		**38,18**		**38,18**	**9.978.154.292**	**3.540.771.931**	**35,49**	
7.01.01.2.01	**Perencanaan, Penganggaran , dan Evaluasi Kinerja Perangkat Daerah**	**Jumlah Dokumen Perencanaan dan Kinerja yang tersusun**	**10**	**Dok**	**6**	**Dok**	**60,00**	**13.464.875**	**5.612.625**	**41,68**	
7.01.01.2.01.01	Penyusunan Dokumen Perencanaan Perangkat Daerah	Jumlah Dokumen Perencanaan Perangkat Daerah	2	Dok	2	Dok	100,00	1.068.000	1.068.000	100,00	
7.01.01.2.01.02	Koordinasi dan Penyusunan Dokumen RKA-SKPD	Jumlah Dokumen RKA-SKPD dan Laporan hasil Koordinasi Penyusunan Dokumen RKA-SKPD.	1	Dok		Dok	0,00	1.037.250		-	
7.01.01.2.01.03	Koordinasi dan Penyusunan Dokumen Perubahan RKA-SKPD	Jumlah Dokumen RKA-SKPD dan Laporan hasil Koordinasi Penyusunan Dokumen Perubahan RKA-SKPD.	1	Dok		Dok	0,00	1.037.250		-	
7.01.01.2.01.04	Koordinasi dan Penyusunan DPA-SKPD	Jumlah Dokumen RKA-SKPD dan Laporan hasil Koordinasi Penyusunan Dokumen Perubahan RKA-SKPD.	1	Dok	1	Dok	100,00	1.027.750	1.027.750	100,00	
7.01.01.2.01.05	Koordinasi dan Penyusunan Perubahan DPA-SKPD	umlah Dokumen Perubahan DPA-SKPD dan Laporan hasil Koordinasi Penyusunan Dokumen Perubahan DPA-SKPD	1	Dok		Dok	0,00	1.027.750		-	
7.01.01.2.01.06	Koordinasi dan Penyusunan Laporan Capaian Kinerja dan Ikhtisar Realisasi Kinerja SKPD	Jumlah Laporan Capaian Kinerja dan Ikhtisar Realisasi Kinerja SKPD dan Laporan hasil Koordinasi Penyusunan Laporan Capaian Kinerja dan Ikhtisar Realisasi Kinerja SKPD.	2	Dok	2	Dok	100,00	942.250	942.250	100,00	
7.01.01.2.01.07	Evaluasi Kinerja Perangkat Daerah	Jumlah Laporan Evaluasi Kinerja Perangkat Daerah	2	Laporan	1	Laporan	50,00	7.324.625	2.574.625	35,15	
7.01.01.2.02	**Administrasi Keuangan Perangkat Daerah**	**Jumlah Dokumen Pertanggung Jawaban Keuangan**	**903**	**Dok**	**381**	**Dok**	**42,19**	**6.657.638.639**	**2.556.839.316**	**38,40**	
7.01.01.2.02.01	Penyediaan Gaji dan Tunjangan ASN	Jumlah Orang Yang Menerima Gaji dan Tunjangan ASN	888	Orang/Bln	370	Orang/Bln	41,67	6.605.578.314	2.528.441.291	38,28	
7.01.01.2.02.02	Penyediaan Administrasi Pelaksanaan Tugas ASN	Jumlah Dokumen hasil Penyediaan Administrasi Pelaksanaan Tugas ASN	4	Dok	2	Dok	50,00	27.775.900	11.396.650	41,03	
7.01.01.2.02.03	Pelaksanaan Penatausahaan dan Pengujian/Verifikasi Keuangan SKPD	Jumlah Dokumen Penatausahaan dan Pengujian/Verifikasi Keuangan SKPD	1	Dok	1	Dok	100,00	15.812.875	9.812.875	62,06	
7.01.01.2.02.04	Koordinasi dan Pelaksanaan Akuntansi SKPD	Register Penerimaan dan Pengeluaran	2	Dok		Dok	0,00	1.282.750		-	
7.01.01.2.02.05	Koordinasi dan Penyusunan Laporan Keuangan Akhir Tahun SKPD	Jumlah laporan Keuangan Akhir tahun SKPD dan laporan hasil koordinasi penyusunan Laporan keuangan Akhir tahun SKPD	4	Laporan	4	Laporan	100,00	4.704.300	4.704.000	99,99	
7.01.01.2.02.07	Koordinasi dan Penyusunan Laporan Keuangan Bulanan/Triwulanan/Semesteran SKPD	Jumlah Laporan Keuangan Bulanan Triwulan dan Semester SKPD dan Laporan Koordinasi Penyusunan Laporan Keuangan Bulanan/Triwulan/Semester	4	Laporan	4	Laporan	100,00	2.484.500	2.484.500	100,00	

Kode	Urusan / Bidang Urusan Pemerintahan Daerah dan Program / Kegiatan	Indikator Kinerja Program (Outcome) / Kegiatan (Output)	Target dan Realisasi Program / Kegiatan Tahun 2021								Unit Kerja Penanggung Jawab
			Target Kinerja		Realisasi Kinerja		Tingkat Realisasi Kinerja (%)	Pagu Anggaran (Rp.)	Realisasi Anggaran (%)	Tingkat Realisasi Anggaran (%)	
7.01.01.2.05	**Administrasi Kepegawaian Perangkat Daearah**	**Jumlah Dokumen layanan Administrasi Kepegawaian**	**3**	**Dok**	**2**	**Dok**	**66,67**	**5.526.000**	**2.449.990**	**44,34**	
7.01.01.2.05.03	Pendataan dan Pengolahan Administrasi Kepegawaian	Jumlah Dokumen pendataan dan Pengelolaan Administrasi Kepegawaian	3	Dok	2	Dok	66,67	5.526.000	2.449.990	44,34	
7.01.01.2.06	**Administrasi Umum Perangkat Daearah**	**Jumlah Dokumen layanan Administrasi Umum**	**4**	**Paket**	**0**	**Paket**	**0,00**	**54.414.714**	**4.972.500**	**9,14**	
7.01.01.2.06.01	Penyediaan Komponen Instalasi Listrik/Penerangan Bangunan Kantor	Jumlah Paket komponen Instalasi listrik/penerangan Bangunan Kantor yang disediakan	1	Paket		Paket	0,00	10.658.625		-	
7.01.01.2.06.02	Penyediaan Peralatan dan Perlengkapan Kantor	Jumlah Paket Peralatan dan Perlengkapan Kantor yang disediakan	1	Paket		Paket	0,00	5.000.000		-	
7.01.01.2.06.03	Penyediaan Peralatan Rumah Tangga	Jumlah Paket Peralatan Rumah Tangga yang disediakan	1	Paket		Paket	0,00	13.893.564		-	
7.01.01.2.06.04	Penyediaan Bahan Logistik Kantor	Jumlah Paket bahan Logistik Kantor Yang diSediakan	1	Paket		Paket	0,00	24.862.525	4.972.500	20,00	
7.01.01.2.08.	**Penyediaan Jasa Penunjang Urusan Pemerintahan Daerah**	**Jumlah Layanan Jasa Penunjang**	**120**	**Laporan**	**13**	**Laporan**	**10,83**	**3.201.089.064**	**970.897.500**	**30,33**	
7.01.01.2.08.01	Penyediaan Jasa Surat Menyurat	Jumlah Laporan Penyedian Jasa Surat Menyurat	12	Laporan	3	Laporan	25,00	36.000.000	9.000.000	25,00	
7.01.01.2.08.02	Penyediaan Jasa Komunikasi, Sumber Daya Air dan Listrik	Jumlah Laporan Penyediaan Jasa Komunikasi Sumber Daya Air dan Listrik yang disediakan	96	Laporan	7	Laporan	7,29	48.121.224	8.027.500	16,68	
7.01.01.2.08.04	Penyediaan Jasa Pelayanan Umum Kantor	Jumlah Laporan Penyediaan Jasa Pelayanan Umum Kantor yang disediakan	12	Laporan	3	Laporan	25,00	3.116.967.840	953.870.000	30,60	
7.01.01.2.09	**Pemeliharaan Barang Milik Daerah Penunjang Urusan Pemerintahan Daerah**	**Jumlah Pemeliharaan Barang Milik Daerah Penunjang Urusan Pemerintahan Daerah**	**13**	**Unit**	**0**	**Unit**	**0,00**	**46.021.000**	**-**	**-**	
7.01.01.2.09.01	Penyediaan Jasa Pemeliharaan , Biaya Pemeliharaan dan Pajak Kenderaan Perorangan Dinas atau Kenderaan Dinas Jabatan	Jumlah Kendaraan Perorangan Dinas atau Kendaraan Dinas Jabatan yang dipelihara dan Dibayarkan Pajaknya	12	Unit		Unit	0,00	21.333.750		-	
7.01.01.2.09.09	Pemeliharaan/Rehabilitasi Gedung Kantor dan Bangunan Lainnya	Jumlah Gedung Kantor dan Bangunan lainya yang dipelihara/Direhabilitasi	1	Unit		Unit	0,00	24.687.250		-	
7.01.02	**PROGRAM PENYELENGGARAAN PEMERINTAHAN DAN PELAYANAN PUBLIK**	**PERSENTASE PENYELENGGARAAN PEMERINTAHAN DAN PELAYANAN PUBLIK**	**100**		**100**		**100,00**	**23.965.250**	**23.965.250**	**100,00**	
7.01.02.2.04	**Koordinasi Penyelenggaraan Kegiatan Pemerintahan di tingkat kecamatan**	**Jumlah Dokumen Koordinasi Penyelenggaraan Kegiatan Pemerintahan di tingkat kecamatan**	**1**	**Dok**	**1**	**Dok**	**100,00**	**23.965.250**	**23.965.250**	**100,00**	
7.01.02.2.04.03	Peningkatan Epektifitas kegiatan pemerintahan di tingkat Kecamatan	Jumlah dokumen hasil musrembang tingkat kecamatan	1	Dok	1	Dok	100,00	23.965.250	23.965.250	100,00	
7.01.03	**PROGRAM PEMBERDAYAAN MASYARAKAT DESA DAN KELURAHAN**	**PRESENTASE PARTISIPASI MASYARAKAT DALAMA PEMBANGUNAN DESA DAN KELURAHAN**	**100**		**64**		**64,29**	**41.879.250**	**31.914.589**	**76,21**	
7.01.03.2.02	**Kegiatan Pemberdayaan Kelurahan**	**Jumlah dokumen Kegiatan Pemberdayaan di Kelurahan**	**14**	**Dok**	**9**	**Dok**	**64,29**	**41.879.250**	**31.914.589**	**76,21**	
7.01.03.2.02.01	Peningkatan Partisipasi Masyarakat dalam Forum Musyawarah Perencanaan Pembangunan di Kelurahan	Jumlah Lembaga kemasyarakatan yang berpatisipasi dalam forum Musyawara perencanaan Pembangunan dikelurahan	7	Lembaga Kemansyarakatan	7	Lembaga Kemansyarakatan	100,00	33.181.750	31.914.589	96,18	
7.01.03.2.02.04	Evaluasi Kelurahan	Jumlah Laporan Hasil Evaluasi Kelurahan	7	Laporan		Laporan	0,00	8.697.500		-	
7.01.05	**PROGAM PENYELENGARAAN URUSN PEMERINTAHAN UMUM**	**PRESENTASE KEGIATAN KENTERAMAAN DAN KETERTIBAN UMUM**	**100**		**0**		**0,00**	**8.725.000**	**-**	**-**	

Kode	Urusan / Bidang Urusan Pemerintahan Daerah dan Program / Kegiatan	Indikator Kinerja Program (Outcome) / Kegiatan (Output)	Target dan Realisasi Program / Kegiatan Tahun 2021										Unit Kerja Penanggung Jawab
			Target Kinerja		Realisasi Kinerja		Tingkat Realisasi Kinerja (%)	Pagu Anggaran (Rp.)	Realisasi Anggaran (%)	Tingkat Realisasi Anggaran (%)			
7.01.05.2.01	**Penyelenggaraan urusan Pemerintahan Umum sesuai penugasan kepala daerah**	**Jumlah dokumen hasil Penyelenggaraan urusan Pemerintahan Umum sesuai penugasan kepala daerah**	**1**	**Orang**	**0**	**Orang**	**0,00**	**8.725.000**	**-**	**-**			
7.01.05.2.01.03	Pembinaan Persatuan dan kesatua bangsa	Jumalah orang yang mengikuti Persatuan dan kesatuan bangsa	2	Orang		Orang	0,00	8.725.000		-			
	KECAMATAN MOMUNU							**2.440.286.382**	**690.567.846**	**28,30**			
7.01.01	**PROGRAM PENUNJANG URUSAN PEMERINTAHAN DAERAH KABUPATEN / KOTA**	**CAKUPAN LAYANAN PERKANTORAN**	**100,00**		**34,81**		**34,81**	**2.426.644.632**	**689.417.846**	**28,41**			
7.01.01.2.01	**Perencanaan, Penganggaran , dan Evaluasi Kinerja Perangkat Daerah**	**Jumlah Dokumen Perencanaan dan Kinerja yang Tersusun**	**14**	**Dokumen**	**10**	**Dokumen**	**71,43**	**35.218.500**	**18.620.000**	**52,87**			
7.01.01.2.01.01	Penyusunan Dokumen Perencanaan Perangkat Daerah	Jumlah Dokumen Renstra dan Renja	6	Dokumen	6	Dok	100,00	18.863.000	17.265.000	91,53			
7.01.01.2.01.02	Koordinasi dan Penyusunan Dokumen RKA-SKPD	Jumlah Dokumen RKA	1	Dokumen	1,00	Dok	100,00	3.761.250	3.000.000	79,76			
7.01.01.2.01.03	Koordinasi dan Penyusunan Dokumen Perubahan RKA-SKPD	Jumlah Dokumen RKA Perubahan	1	Dokumen	0	Dok	0,00	4.424.250	0	0			
7.01.01.2.01.04	Koordinasi dan Penyusunan DPA-SKPD	Jumlah Dokumen DPA	1	Dokumen	1	Dok	100,00	3.261.250	714.420	21,91			
7.01.01.2.01.05	Koordinasi dan Penyusunan Perubahan DPA-SKPD	Jumlah Dokumen DPA Perubahan	1	Dokumen	0	Dok	0,00	1.955.000	0	0			
7.01.01.2.01.06	Koordinasi dan Penyusunan Laporan Capaian Kinerja dan Ikhtisar Realisasi Kinerja SKPD	Jumlah Dokumen LAKIP dan TEPRA	2	Dokumen	2	Dok	100,00	1.392.500	1.355.000	97,31			
7.01.01.2.01.07	Evaluasi Kinerja Perangkat Daerah	Jumlah Dokumen LPPD dan Pelaksanaan EKK	2	Dokumen	0	Dok	0	1.561.250	0	0			
7.01.01.2.02	**Administrasi Keuangan Perangkat Daerah**	**Jumlah Dokumen Pertanggung Jawaban Keuangan**	**346**	**Org/Bln/ Dok**	**128**	**Org/Bln/ Dok**	**36,99**	**2.076.327.380**	**617.193.846**	**29,73**			
7.01.01.2.02.01	Penyediaan Gaji dan Tunjangan ASN	Daftar Gaji dan Tunjangan	322	Orang/Bln	115	Orang/Bln	35,71	2.059.263.880	617.193.846	29,97			
7.01.01.2.02.02	Penyediaan Administrasi Pelaksanaan Tugas ASN	SK dan Surat Tugas, Surat Rekomendasi dan Surat Pernyataan	12	Dokumen	7	Dokumen	58,33	3.285.000	0	0			
7.01.01.2.02.03	Pelaksanaan Penatausahaan dan Pengujian/Verifikasi Keuangan SKPD	SPPD dan SPJ	12	Dokumen	6	Dokumen	50,00	13.778.500	0	0			
7.01.01.2.05	**Administrasi Kepegawaian Perangkat Daerah**	**Jumlah Layanan Administrasi Kepegawaian**	**3**	**Dokumen**	**0**	**Dokumen**	**0**	**2.706.250**	**0**	**0**			
7.01.01.2.05.03	Pendataan dan Pengolahan Administrasi Kepegawaian	Dokumen Administrasi Kepegawaian	3	Dokumen	0	Dokumen	0	2.706.250	0	0			
7.01.01.2.06	**Administrasi Umum Perangkat Daearah**	**Jumlah Layanan Administrasi Umum Barang dan Jasa**	579	**Unit/Set/Liter /Buku/Kegiatan**	201	**Unit/Set/Liter/Buku/Kegiatan**	34,72	**65.230.518**	**12.800.000**	**0**			
7.01.01.2.06.02	Penyediaan Peralatan dan Perlengkapan Kantor	Jumlah Peralatan dan Perlengkapan Kantor	3	Unit	0	Unit	0,00	35.117.500	0	0			
7.01.01.2.06.03	Penyediaan Peralatan Rumah Tangga	Jumlah Peralatan Rumah Tangga	1	Set	0	Set	0,00	1.619.018	0	0			
7.01.01.2.06.04	Penyediaan Bahan Logistik Kantor	Jumlah Bahan Bakar Minyak dan Pelumas	550	Liter	197	Liter	35,82	9.145.250	0	0			
7.01.01.2.06.05	Penyediaan Barang Cetak dan Pengadaan	Jumlah Barang Cetak dan Penggandaan	20	Buku	0	Buku	0,00	1.098.750	0	0			
7.01.01.2.06.09	Penyelenggaraan Rapat Koordinasi dan Konsultai SKPD	Jumlah Rapat Koordinasi dan Konsultasi SKPD	5	Kegiatan	4	Kegiatan	80,00	18.250.000	12.800.000	70,14			
7.01.01.2.07	**Pengadaan Barang Milik Daerah Penunjang Urusan Pemerintahan Daerah**	**Jumlah Pengadaan Barang Milik Daerah Penunjang Urusan Pemerintahan Daerah**	**23**	**Buah**	**0**	**Buah**	**0**	**34.512.500**	**0**	**0**			
7.01.01.2.07.10	Pengadaan Sarana dan Prasarana Gedung Kantor atau Bangunan Lainnya	Tersedianya sarana prasarana kantor	23	Buah	0	Buah	0	34.512.500	0	0			

Kode	Urusan / Bidang Urusan Pemerintahan Daerah dan Program / Kegiatan	Indikator Kinerja Program (Outcome) / Kegiatan (Output)	Target dan Realisasi Program / Kegiatan Tahun 2021								Unit Kerja Penanggung Jawab
			Target Kinerja		Realisasi Kinerja		Tingkat Realisasi Kinerja (%)	Pagu Anggaran (Rp.)	Realisasi Anggaran (%)	Tingkat Realisasi Anggaran (%)	
7.01.01.2.08	**Penyediaan Jasa Penunjang Urusan Pemerintahan Daerah**	**Jumlah Layanan Administrasi Umum Barang dan Jasa**	**48**	**Bulan**	**14**	**Bulan**	**29,17**	**211.049.484**	**53.604.000**	**25,40**	
7.01.01.2.08.01	Penyediaan Jasa Surat Menyurat	Jasa Surat Menyurat	12	Bulan	3	Bulan	25,00	18.000.000	6.000.000	33,33	
7.01.01.2.08.02	Penyediaan Jasa Komunikasi, Sumber Daya Air dan Listrik	Jasa Komunikasi, Sumber Daya Air dan Listrik	12	Bulan	5	Bulan	41,67	8.196.044	1.014.000	0	
7.01.01.2.08.03	Penyediaan Jasa Peralatan dan Perlengkapan Kantor	Jasa Peralatan dan Perlengkapan Kantor	12	Bulan	2	Bulan	16,67	1.420.000	0	0	
7.01.01.2.08.04	Penyediaan Jasa Pelayanan Umum Kantor	Jasa Pelayanan Umum Kantor	12	Bulan	4	Bulan	33,33	183.433.440	46.590.000	25,40	
7.01.01.2.09	**Pemeliharaan Barang Milik Daerah Penunjang Urusan Pemerintahan Daerah**	**Jumlah Pemeliharaan Barang Milik Daerah Penunjang Urusan Pemerintahan Daerah**	**4**	**Unit**	**0**	**Unit**	**0,00**	**1.600.000**	**0**	**0,00**	
7.01.01.2.09.02	Penyediaan Jasa Pemeliharaan, Biaya Pemeliharaan dan Pajak Kendaraan Perorangan Dinas atau Kendaraan Dinas Jabatan	Jasa Pemeliharaan, Biaya Pemeliharaan, Pajak dan Perizinan Kendaraan	2	Unit	0	Unit	0,00	1.000.000	0	0,00	
7.01.01.2.09.09	Penyediaan Jasa Pemeliharaan, Biaya Pemeliharaan, Pajak dan Perizinan Kendaraan Dinas Operasional atau Lapangan	Jasa Pemeliharaan, Biaya Pemeliharaan, Pajak dan Perizinan Kendaraan	2	Unit	0	Unit	0,00	600.000	0	0,00	
7.01.02	**PROGRAM PENYELENGGARAAN PEMERINTAHAN DAN PELAYANAN PUBLIK**	**PRESENTASE PENYELENGGARAAN PEMERINTAH DAN PELAYANAN PUBLIK**	**100%**			**Keg**	**#VALUE!**	**2.950.000**	**0**	**0,00**	
7.01.02.2.01	**Koordinasi Penyelenggaraan Kegiatan Pemerintahan di Tingkat Kecamatan**	**Terlaksananya Kegiatan Pemerintahan di Tingkat Kecamatan**	**1**	**Keg**	**1**	**Keg**	**100,00**	**2.950.000**	**0**	**0,00**	
7.01.02.2.01.02	Peningkatan Efektifitas Kegiatan Pemerintahan di Tingkat Kecamatan	Kegiatan Musrembang Tingkat Kecamatan	1	Keg	1	Keg	100,00	2.950.000	0	0,00	
7.01.03.2	**PROGRAM PEMBERDAYAAN MASYARAKAT DESA DAN KELURAHAN**	**PERSENTASE PARTISIPASI MASYARAKAT DALAM PEMBANGUNAN DESA DAN KELURAHAN**	**100%**			**#VALUE!**	**#VALUE!**	**10.691.750**	**1.150.000**	**10,76**	
7.01.03.2.02	**Kegiatan Pemberdayaan Desa**	**Jumlah Kegiatan Pemberdayaan Kelurahan**	**4**	**Kegiatan**	**0**	**Kegiatan**	**100,00**	**10.691.750**	**1.150.000**	**10,76**	
7.01.03.2.02.01	Peningkatan Efektifitas Kegiatan Pemberdayaan Masyarakat di Wilayah Kecamatan	Terlaksananya Kegiatan PKK	4	Kegiatan	0	Kegiatan	100,00	10.691.750	1.150.000	10,76	
7 01	**KECAMATAN TILOAN**							**2.067.569.447**	**796.624.071**	**38,53**	
7 0101	**PROGRAM PENUNJANG URUSAN PEMERINTAHAN DAERAH KABUPATEN /KOTA**	**CAKUPAN PELAYANAN ADMINISTRASI PERKANTORAN**	**100%**		**10%**		**10,0%**	**2.014.313.472**	**792.214.071**	**39,33**	
7 010101	**Perencanaan, Penganggaran, dan Evaluasi Kinerja Perangkat Daerah**	**Penganggaran dan Kinerja yang Tersusun**	**6**	**Dokumen**	**1**	**Dokumen**	**17%**	**30.213.550**	**5.790.000**	**19,16**	
7 0101012.01	Penyusunan Dokumen Perencanaan Perangkat Daerah	Jumlah Dokumen Perencanaan Perangkat Daerah	3	Dokumen	1	Dokumen	33%	1.280.000		0,00	
7 0101012.0101	Koordinasi dan Penyusunan DPA-SKPD	Jumlah Dokumen DPA-SKPD dan laporan hasil koordinasi Penyusunan Dokumen DPA-SKPD	1	Dokumen	0	Dokumen	0%	3.579.700	330.000	9,22	

Kode	Urusan / Bidang Urusan Pemerintahan Daerah dan Program / Kegiatan	Indikator Kinerja Program (Outcome) / Kegiatan (Output)	Target dan Realisasi Program / Kegiatan Tahun 2021								Unit Kerja Penanggung Jawab
			Target Kinerja		Realisasi Kinerja		Tingkat Realisasi Kinerja (%)	Pagu Anggaran (Rp.)	Realisasi Anggaran (%)	Tingkat Realisasi Anggaran (%)	
7 0101012.0104	Koordinasi dan Penyusunan Perubahan DPA- SKPD	Jumlah Dokumen Perubahan DPA-SKPD dan laporan hasil koordinasi Penyusunan Dokumen Perubahan DPA-SKPD	1	Dokumen	0	Dokumen	0%	2.648.600		0,00	
7 0101012.0104	Koordinasi dan Penyusunan Laporan Capaian Kinerja dan Ikhtisar Realisasi Kinerja SKPD	Jumlah Laporan Capaian Kinerja dan Ikhtiar Realisasi kinerja SKPD dan laporan capaian kinerja dan ikhtiar realisasi kinerja SKPD	1	Laporan	0	Laporan	0%	22.705.250	5.460.000	24,05	
7 0101012	**Administrasi Keuangan Perangkat Daerah**	**Jumlah Dokumen Pertanggungjawaban Keuangan**	**364**	**Dokumen**	**70**	**Dokumen**	**19%**	**1.705.370.478**	**726.907.299**	**42,62**	
7 0101012.0106	Penyediaan Gaji dan Tunjangan ASN	Jumlah Orang yang menerima Gaji dan Tunjangan ASN	252	Orang/Bln	50	Orang/Bln	20%	1.681.099.978	724.409.799	43,09	
7 0101012.02	Pelaksanaan Penatausahaan dan Pengujian/Verifikasi Keuangan SKPD	Jumlah Dokumen Penatausahaan dan Penguji/ Verivikasi Keuangan SKPD	100	Dokumen	15	Dokumen	15%	19.230.500	2.497.500	12,99	
7 0101012.0201	Koordinasi dan Penyusunan Laporan Keuangan Bulanan/ Triwulan/ Semesteran SKPD	Jumlah Laporan Keuangan Bulanan/ Triwulan/ Semesteran SKPD dan Laporan Hasil Keuangan Bulanan/ Triwulan/ Semesteran SKPD	12	Laporan	5	Laporan	42%	5.040.000		0,00	
7 0101012.0203	**Administrasi Barang Milik Daerah Pada Perangkat Daerah**	**Jumlah BMD Pada Perangkat Daerah**	**4**	**Laporan**	**1**	**Laporan**	**25%**	**1.751.800**	**420.000**	**23,98**	
7 0101012.0207	Rekonsiliasi dan Penyusunan Laporan Barang Milik Daerah pada SKPD	Jumlah Laporan Rekonsiliasi dan Penyusunan Laporan Barang Milik Daerah pada SKPD	4	Laporan	1	Laporan	25%	1.751.800	420.000	23,98	
7 0101012.03	**Administrasi Kepegawaian Perangkat Daerah**	**Jumlah Kegiatan Peningkatan Disiplin dan Kapasitas Sumber Daya Aparatur**	**24**	**Dokumen**	**10**	**Dokumen**	**42%**	**7.438.875**	**3.547.500**	**47,69**	
7 0101012.0305	Pendataan dan Pengolahan Administrasi Kepegawaian	Jumlah Dokumen Pendataan dan Pengolahan Administrasi Kepegawaian	12	Dokumen	5	Dokumen	42%	3.290.275	847.500	25,76	
7 0101012.05	Koordinasi dan Pelaksanaan Sistem Informasi Kepegawaian	Jumlah Dokumen hasil Koordinasi dan Pelaksanaan Sistem Informasi Kepegawaian	12	Dokumen	5	Dokumen	42%	4.148.600	2.700.000	65,08	
7 0101012.0503	**Administrasi Umum Perangkat Daerah**	**Jumlah Layanan Administrasi Umum**	**5**	**Paket**	**2**	**Paket**	**40%**	**77.872.085**	**8.329.272**	**10,70**	
7 0101012.0504	Penyediaan Bahan Logistik Kantor	Jumlah Paket Bahan Logistik Kantor yang disediakan	1	Paket	0	Paket	0%	28.572.460		0,00	
7 0101012.06	Penyedia Barang Cetakan dan Penggandaan	Jumlah Paket Barang Cetakan dan Penggandaan yang disediakan	2	Paket	1	Paket	50%	7.094.625	2.104.272	29,66	
7 0101012.0604	Penyelenggaraan Rapat Koordinasi dan Konsultasi SKPD	Jumlah Laporan Penyelenggaraan Rapat Koordinasi dan Konsultasi SKPD	2	Laporan	1	Laporan	50%	42.205.000	6.225.000	14,75	
7 0101012.0605	**Penyedia Jasa Penunjang Urusan Pemerintah Daerah**	**Jumlah Jasa Penunjang Urusan Pemerintahan Daerah**	**36**	**Laporan**	**15**	**Laporan**	**42%**	**162.748.584**	**47.220.000**	**29,01**	
7 0101012.0609	Penyedia Jasa Surat Menyurat	Jumlah Laporan Penyedia Jasa Surat Menyurat	12	Laporan	5	Laporan	42%	9.000.000	3.750.000		
7 0101012.08	Penyediaan Jasa Komunikasi, Sumber Daya Air dan Listrik	Jumlah Laporan Penyedia Jasa Komunikasi, Sumber Daya Air dan Listrik yang disediakan	12	Laporan	5	Laporan	42%	10.987.800		0,00	
7 0101012.0801	Penyedia jasa Pelayanan Umum Kantor	Jumlah Laporan Penyedia Jasa Pelayanan Umum Kantor yang disediakan	12	Laporan	5	Laporan	42%	142.760.784	43.470.000	30,45	

Kode	Urusan / Bidang Urusan Pemerintahan Daerah dan Program / Kegiatan	Indikator Kinerja Program (Outcome) / Kegiatan (Output)	Target dan Realisasi Program / Kegiatan Tahun 2021										Unit Kerja Penanggung Jawab
			Target Kinerja		Realisasi Kinerja		Tingkat Realisasi Kinerja (%)	Pagu Anggaran (Rp.)	Realisasi Anggaran (%)	Tingkat Realisasi Anggaran (%)			
7 0101012.0802	**Pemeliharaan Barang Milik Daerah Penunjang Urusan Pemerintahan Daerah**	**Jumlah Barang Milik Daerah Penunjang Urusan Pemerintahan Daerah**	**19**	**Unit**	**0**	**Unit**	**0%**	**28.918.100**	**-**	**0,00**			
7 0101012.0804	Penyediaan Jasa Pemeliharaan, Biaya Pemeliharaan, dan Pajak Kendaraan Perorangan Dinas atau Kendaraan Dinas Jabatan	Jumlah Kendaraan Perorangan Dinas atau Kendaraan Dinas Jabatan yang dipelihara dan dibayarkan pajaknya	5	Unit	0	Unit	0%	18.390.850		0,00			
7 0101012.09	Pemeliharaan/ Rehabilitasi Gedung Kantor dan Bangunan Lainnya	Jumlah Gedung Kantor dan Bangunan Lainnya yang Dipelihara/Direhabilitasi	1	Unit	0	Unit	0%	6.227.250		0,00			
7 0101012.0901	Pemeliharaan/ Rehabilitasi sarana dan prasaranan Gedung Kantor dan Bangunan Lainnya	Jumlah Sarana dan Prasarana Gedung Kantor atau Bangunan Lainnya yang Dipelihara/direhabilitasi	13	Unit	0	Unit	0%	4.300.000		0			
7 0101012.0909	**PROGRAM PEMBERDAYAAN MASYARAKAT DESA DAN KELURAHAN**	**PERSENTASE PARTISIPASI MASYARAKAT DALAM PEMBANGUNAN DESA DAN KELURAHAN**	**100%**		**0%**		**0%**	**21.742.225**	**-**	**0,00**			
7 0101012.0910	**Koordinasi Kegiatan Pemberdayaan Desa**	**Jumlah Kegiatan Pemberdayaan Desa**	**1**	**Dokumen**	**0**	**Dokumen**	**0%**	**16.823.025**	**-**	**0,00**			
7 0103	Sinkronisasi Program Kerja dan Kegiatan Pemberdayaan Masyarakat yang Dilakukan oleh Pemerintah dan Swasta di Wilayah Kerja Kecamatan	Jumlah Dokumen Sinkronisasi Program Kerja dan Kegiatan Pemberdayaan Masyarakat yang Dilakukan oleh Pemerintah dan Swasta di Wilayah Kerja Kecamatan (Kegiatan PKK Kecamatan)	1	Dokumen	0	Dokumen	0%	16.823.025		0,00			
7 0103201	**Koordinasi dan Sinkronisasi Pemberlakuan Pembatasan Kegiatan Masyarakat (PPKM)**	**Jumlah koordinasi dan Sinkronisasi Pemberlakuan PPKM**	**1**	**Dokumen**	**0**	**Dokumen**	**0%**	**4.919.200**					
7 010320102	Pengadaan Pendukung Pelaksanaan Penanganan Covid-19 di Tingkat Desa dan Kelurahan	Jumlah Dokumen Pengadaan Pendukung Pelaksanaan Penanganan Covid-19 di Tingkat Desa dan Kelurahan	1	Dokumen	0	Dokumen	0%	4.919.200					
7 0103205	**PROGRAM PEMBINAAN DAN PENGAWASAN PEMERINTAHAN DESA**	**Persentase Penyelenggaraan Pembinaan dan pengawasan Pemerintahan Desa**	**100%**		**1%**		**1%**	**31.513.750**	**4.410.000**	**13,99**			
7 010320504	**Fasilitasi, Rekomendasi dan Koordinasi Pembinaan dan Pengawasan Pemerintahan Desa**	**Jumlah Fasilitasi Pembinaan dan Pengawasan Pemerintah Desa**	**8**	**Dokumen**	**1**	**Dokumen**	**13%**	**31.513.750**	**4.410.000**	**13,99**			
7 0106	Fasilitasi Administrasi Tata Pemerintahan Desa	Jumlah Dokumen Yang Difasilitasi Dalam Rangka Administrasi Tata Pemerintahan Desa (Kegiatan Lomba Desa Tingkat Kecamatan)	4	Dokumen	0	Dokumen	0%	13.240.000		0,00			
7 0106201	Fasilitasi Pengelolaaan Keuangan Desa dan Pendayagunaan Aset Desa	Jumlah Dokumen yang Difasilitasi dalam Rangka Pengelolaaan Keuangan Desa dan Pendayagunaan Aset Desa (Kegiatan Pengelolaan Keuangan Desa)	1	Dokumen	0	Dokumen	0%	1.680.000	420.000	25,00			

Kode	Urusan / Bidang Urusan Pemerintahan Daerah dan Program / Kegiatan	Indikator Kinerja Program (Outcome) / Kegiatan (Output)	Target dan Realisasi Program / Kegiatan Tahun 2021						Unit Kerja Penanggung Jawab
			Target Kinerja	Realisasi Kinerja	Tingkat Realisasi Kinerja (%)	Pagu Anggaran (Rp.)	Realisasi Anggaran (%)	Tingkat Realisasi Anggaran (%)	
7 010620102	Fasilitasi Sinkronisasi Perencanaan Pembangunan Daerah dengan Pembangunan Desa	Jumlah Dokumen Sinkronisasi Perencanaan Pembangunan Daerah dengan Pembangunan Desa (Kegiatan Musrembang Kecamatan)	2 Dokumen	1 Dokumen	50%	13.150.000	3.990.000	30,34	
7 010620103	Fasilitasi Penyelenggaraan Ketentraman dan Ketertiban Umum	Jumlah Dokumen Fasilitasi Penyelenggaraan Ketentraman dan Ketertiban Umum (Kegiatan Bimtek Linmas Desa)	1 Dokumen	0 Dokumen	0%	3.443.750		0,00	
	KECAMATAN BUKAL					**2.453.941.271**	**912.165.307**	**37,17**	
7,010,01	**PROGRAM PENUNJANG URUSAN PEMERINTAHAN DAERAH KABUPATEN/KOTA**	**CAKUPAN LAYANAN ADMINISTRASI PERKANTORAN**	**100%**	**39,96%**	**39,96%**	**2.378.141.921**	**897.615.307**	**37,74**	
7,01,01,2,01	**Perencanaan, Penganggaran, dan Evaluasi Kinerja Perangkat Daerah**	**Jumlah Dokumen Perencanaan dan Kinerja yang Tersusun**	**7 Dokumen**	**4 Dokumen**	**57%**	**20.437.000**	**605.894**	**2,96%**	
7,01,01,2,01	Penyusunan Dokumen Perencanaan Perangkat Daerah	Jumlah Dokumen perencanaan perangkat Daerah	1 Dokumen	- Dokumen	0%	5.344.500	-	0,00%	
7,01,01,2,02	Koordinasi dan Penyusunan Dokumen RKA-SKPD	Jumlah Dokumen RKA -SKPD dan laporan hasil Koordinasi penyusunan Dokumen RKA-SKPD	1 Dokumen	1 Dokumen	100%	2.939.500	605.894	20,61%	
7,01,01,2,03	Koordinasi dan Penyusunan Dokumen Perubahan RKA-SKPD	Jumlah Dokumen RKA -SKPD dan laporan hasil Koordinasi penyusunan Dokumen Perubahan RKA-SKPD	1 Dokumen	- Dokumen	0%	1.415.000	-	0,00%	
7,01,01,2,04	Koordinasi dan Penyusunan DPA-SKPD	Jumlah Dokumen DPA-SKPD dan laporan hasil Koordinasi penyusunan Dokumen	1 Dokumen	- Dokumen	0%	967.500	-	0,00%	
7,01,01,2,05	Koordinasi dan Penyusunan Perubahan DPA-SKPD	Jumlah Dokumen Perubahan DPA-SKPD dan laporan hasil Koordinasi penyusunan Dokumen Perubahan DPA-SKPD	1 Dokumen	- Dokumen	0%	965.000	-	0,00%	
7,01,01,2,06	Koordinasi dan Penyusunan Laporan Capaian Kinerja dan Ikhtisar Realisasi Kinerja SKPD	Jumlah laporan capaian kinerja dan Ikhtisar Realisasi Kinerja SKPD dan laporan hasil Koordinasi penyusunan laporan capaian Kinerja dan Ikhtisar Realisasi Kinerja SKPD	1 Dokumen	- Dokumen	0%	1.981.250	-	0,00%	
7,01,01,2,07	Evaluasi Kinerja Perangkat Daerah	Jumlah laporan Evaluasi Kinerja perangkat Daerah	1 Dokumen	3 Dokumen	300%	6.824.250	-	0,00%	
7,01,01,2,02	**Administrasi Keuangan Perangkat Daerah**	**Jumlah Dokumen Pertanggung Jawaban Keuangan**	**376 Dokumen**	**158 Dokumen**	**42%**	**2.056.768.903**	**817.284.004**	**39,74%**	
7,01,01,2,02,01	Penyediaan Gaji dan Tunjangan ASN	Jumlah Orang yang menerima Gaji dan Tunjangan ASN	350 orang/Bulan	150 orang/Bulan	43%	2.039.052.003	817.284.004	40,08%	
7,01,01,2,02,03	Pelaksanaan Penatausahaan dan Pengujian/Verifikasi Keuangan SKPD	Jumlah Dokumen penatausahaan dan pengujian /Verifikasi Keuangan SKPD	12 Dokumen	4 Dokumen	33%	12.743.050	-	0,00%	
7,01,01,2,02,05	Koordinasi dan Penyusunan Laporan Keuangan Akhir Tahun SKPD	Jumlah laporan Keuangan Akhir tahun SKPD dan laporan hasil Koordinasi penyusunan laporan Keuangan Akhir Tahun SKPD	1 Dokumen	- Dokumen	0%	1.648.300	-	0,00%	
7,01,01,2,02,06	Pengelolaan dan Penyiapan Bahan Tanggapan Pemeriksaan	Laporan Tanggapan Pemeriksaan	1 Dokumen	- Dokumen	0%	780.500	-	0,00%	
7,01,01,2,02,07	Koordinasi dan Penyusunan Laporan Keuangan Bulanan/Triwulanan/Semesteran SKPD	Jumlah laporan Keuangan Bulan Triwulan dan semester SKPD dan laporan keuangan Bulan/Triwulan/Semester	12 Dokumen	4 Dokumen	33%	2.545.050	-	0,00%	
7,01,01,2,05	**Administrasi Kepegawaian Perangkat Daerah**	**Jumlah Dokumen layanan Administrasi kepegawaian**	**24 Dokumen**	**5 Dokumen**	**21%**	**4.352.050**	**1.999.043**	**45,93%**	

Kode	Urusan / Bidang Urusan Pemerintahan Daerah dan Program / Kegiatan	Indikator Kinerja Program (Outcome) / Kegiatan (Output)	Target dan Realisasi Program / Kegiatan Tahun 2021						Unit Kerja Penanggung Jawab
			Target Kinerja	Realisasi Kinerja	Tingkat Realisasi Kinerja (%)	Pagu Anggaran (Rp.)	Realisasi Anggaran (%)	Tingkat Realisasi Anggaran (%)	
7,01,01,205,01	Peningkatan Sarana dan Prasarana Disiplin Pegawai (Tini)	Absensi dan Kelengjkapannya	12 Dokumen	5 Dokumen	42%	3.630.050	1.999.043	55,07%	
7,01,01,2,05,05	Monitoring, Evaluasi, dan Penilaian Kinerja Pegawai (Tini)	Dokumen Penilaian Kinerja Pegawa	12 Dokumen	- Dokumen	0%	722.000	-	0,00%	
7,01,01,2,06	**Administrasi Umum Perangkat Daerah**	**Jumlah Dokumen Adrimistrasi Umum**	**19 Dokumen**	**5 Dokumen**	**26%**	**50.478.255**	**15.424.144**	**30,56%**	
7,01,01,2,06,02	Penyediaan Peralatan dan Perlengkapan Kantor	Jumlah Paket peralatan dan perlengkapan kantor yang disediakan	3 Paket	3 Paket	100%	15.135.150	13.606.250	89,90%	
7,01,01,2,06,03	Penyediaan Peralatan Rumah Tangga	Jumlah paket peralatan rumah tangga yang disediakan	3 Paket	2 Paket	67%	1.830.705	1.817.894	99,30%	
7,01,01,2,06,04	Penyediaan Bahan Logistik Kantor	Jumlah paket bahan logistik kantor yang disediakan	12 Paket	- Paket	0%	14.208.500	-	0,00%	
7,01,01,2,06,09	Penyelenggaraan Rapat Koordinasi dan Konsultasi SKPD	Rapat-rapat Koordinasi dan Kosult	1 orang	- orang	0%	19.303.900		0,00%	
7,01,01,2,08	**Penyediaan Jasa Penunjang Urusan Pemerintahan Daerah**	**Jumlahlaporan jasa penunjang Urusan Pemerintahan Daerah yang tersedia**	**26 Laporan**	**11 Laporan**	**42%**	**223.852.663**	**62.302.222**	**27,83%**	
7,01,01,2,08,01	Penyediaan Jasa Surat Menyurat	Jumlah laporan penyediaan jasa surat menyurat	12 Laporan	5 Laporan	42%	24.049.205	9.458.722	39,33%	
7,01,01,2,08,02	Penyediaan Jasa Komunikasi, Sumber Daya Air dan Listrik	Jumlah laporan penyediaan jasa Komunikasi sumber daya Air dan Listrik yang disediakan	1 Laporan	- Laporan	0%	14.534.786	1.323.500	9,11%	
7,01,01,2,08,03	Penyediaan Jasa Peralatan dan Perlengkapan Kantor	Jumlah laporan Penyediaan Jasa Peralatan dan Perlengkapan Kantor yang disediakan	1 Laporan	1 unit	100%	5.053.200	-	0,00%	
7,01,01,2,08,04	Penyediaan Jasa Pelayanan Umum Kantor	Jumlah laporan penyediaan jasa pelayanan umum kantor yang disediakan	12 Laporan	5 Laporan	42%	180.215.472	51.520.000	28,59%	
7,01,01,2,09	**Pemeliharaan Barang Milik Daerah Penunjang Urusan Pemerintahan Daerah**	**Jumlah Barang milik Daerah Penunjang Urusan Pemerintahan Daerah Yang Terpelihara**	**6 unit**	**- Unit**	**0%**	**22.253.050**	**-**	**0,00%**	
7,01,01,2,09,01	Penyediaan Jasa Pemeliharaan, Biaya Pemeliharaan dan Pajak Kendaraan Perorangan Dinas atau Kendaraan Dinas Jabatan	Jumlah Kendaraan perorangan Dinas atau kendaraan Dinas jabatan yang dipelihara dan dibayarkan pajaknya	1 Unit	- unit	0%	18.265.500	-	0,00%	
7,01,01,2,09,02	Penyediaan Jasa Pemeliharaan, Biaya Pemeliharaan, Pajak, dan Perizinan Kendaraan Dinas Operasional atau Lapangan	Jasa Pemeliharaan, Biaya Pemeliharaan, Pajak, dan Perizinan Kendaraan Dinas Operasional atau Lapangan	5 Unit	0 unit	0%	3.987.550	-	0,00%	
7,01,02	**PROGRAM PENYELENGGARAAN PEMERINTAHAN DAN PELAYANAN PUBLIK**	**PERSENTASE KEGIATAN PENYELENGGARAAN PEMERINTAHAN DAN PELAYANAN PUBLIK YANG DILAKSANAKAN KECAMATAN**	**100%**	**0%**	**0%**	**18.644.400**	**-**	**0,00%**	
7,01,02,2,01	**Koordinasi Penyelenggaraan Kegiatan Pemerintahan di Tingkat Kecamatan**	**Jumlah Kegiatan penyelenggaraan Pemerintahan di Tingkat Kecamatan Yang terselenggara**	**2 Kegiatan**	**0 Kegiatan**	**0%**	**18.644.400**	**-**	**0,00%**	
7,01,02,2,01,01	Pelaksanaan Urusan Pemerintahan yang Dilimpahkan kepada Camat	Jumlah Penyelenggaraan Kegiatan Pemerintahan di tingkat Kecamatan	2 Kegiatan	0 Bulan	0%	18.644.400	-	0,00%	
7,01,02	**PROGRAM PEMBERDAYAAN MASYARAKAT DESA DAN KELURAHAN**	**PERSENTASE PENYELENGGARAAN PEMERINTAHAN DAN PELAYANAN PUBLIK YANG DILAKSANAKAN KECAMATAN**	**100%**	**100%**	**100%**	**10.499.450**	**10.350.000**	**98,58%**	

Kode	Urusan / Bidang Urusan Pemerintahan Daerah dan Program / Kegiatan	Indikator Kinerja Program (Outcome) / Kegiatan (Output)	Target dan Realisasi Program / Kegiatan Tahun 2021						Unit Kerja Penanggung Jawab
			Target Kinerja	Realisasi Kinerja	Tingkat Realisasi Kinerja (%)	Pagu Anggaran (Rp.)	Realisasi Anggaran (%)	Tingkat Realisasi Anggaran (%)	
7,01,03,2,01	**Koordinasi Kegiatan Pemberdayaan Desa**	**Jumlah Kegiatan pemberdayaan Desa**	**1 kegiata**	**1 kegiata**	**100%**	**10.499.450**	**10.350.000**	**98,58%**	
7,01,03,2,01,01	Peningkatan Partisipasi Masyarakat dalam Forum Musyawarah Perencanaan Pembangunan di Desa	Jumlah Lembaga kemasyarakatan yang berpartisipasi dalam forum Musyawara perencanaan pembangunan di Desa	1 Kegiatan	1 Kegiatan	100%	10.499.450	10.350.000	98,58%	
7,01,05	**PROGRAM PENYELENGGARAAN URUSAN PEMERINTAHAN UMUM**	**PERSENTSE KEGIATAN KETENTERAMAN DAN KETERTIBAN UMUM**	**100%**	**100%**	**100%**	**7.961.000**	**-**	**0,00%**	
7,01,05,2,01	**Penyelenggaraan Urusan Pemerintahan Umum sesuai Penugasan Kepala Daerah**	**Jumlah Dokumen hasil penyelen**	**1 kegiatan**	**1 kegiatan**	**100%**	**7.961.000**	**-**	**0,00%**	
7,01,05,2,01,04	Pembinaan Kerukunan Antarsuku dan Intrasuku, Umat Beragama, Ras, dan Golongan Lainnya Guna Mewujudkan Stabilitas Keamanan Lokal, Regional, dan Nasional	Jumlah Orang yang Mengikuti Pembinaan Kerukunan Antar Suku dan Intra Suku , Umat Beragama, Ras, dan Golongan Lainnya Guna Mewujudkan Stabilitas Keamanan Lokal, Regional, dan Nasional	100 Orang	100 kegiatan	100%	7.961.000	-	0,00%	
7,01,06	**PROGRAM PEMBINAAN DAN PENGAWASAN PEMERINTAH DESA**	**PERSENTASE PEMBERDAYAAN MASYARAKAT DESA DAN KELURAHAN**	**100%**	**33,33%**	**33,33%**	**38.694.500**	**4.200.000**	**10,85%**	
7,01,06,2,01	**Fasilitas, Rekomendasi dan Koordinasi Pembinaan dan Pengawasan Pemerintah Desa**	**Jumlah Dokumen Fasilitas, Rekomendasi dan Koordinasi Pembinaan dan Pengawasan Pemerintah Desa**	**3 Dokumen**	**1 Dokumen**	**33,33**	**38.694.500**	**4.200.000**	**10,85%**	
7,01,06,2,01,03	Fasilitas Administrasi Tata pemerintah Desa	Jumlah Dokumen yang Difasilitasi dalam rangka Administrasi Tata Pemerintahan Desa	1 Dokumen	0 Dokumen	0%	15.221.000	-	0,00%	
7,01,06,2,01,03	Fasilitas Pengelolaan Keungan Desa dan Pendayagunaan Aset Desa	Jumlah Dokumen yang Difasilitasi dalam rangka Pengelolaan Keuangan Desa dan Pendayagunaan Aset Desa	1 Dokumen	0 Dokumen	0%	17.067.500	-	0,00%	
7,01,06,2,01,03	Fasilitas Sinkronisasi Perencanaan Pembangunan Daerah Dengan Pembangunan desa	Jumlah Dokumen Sinkronisasi Perencanaan Pembangunan Daerah dengan Pembangunan Desa	1 Dokumen	1 Dokumen	100%	6.406.000	4.200.000	65,56%	
	KECAMATAN BOKAT					**3.199.070.104**	**1.165.722.375**	**36,44**	
701 1	**PROGRAM PENUNJANG URUSAN PEMERINTAHAN DAERAH KABUPATEN/KOTA**	**CAKUPAN LAYANAN PERKANTORAN**	**100**	**44,96**	**44,96**	**3.138.053.454**	**1.153.214.775**	**36,75**	**KECAMATAN BOKAT**
701 1 201	**Perencanaan, Penganggaran, dan Evaluasi Kinerja Perangkat Daerah**	**Jumlah Dokumen Perencanaan, Penganggaran dan Kinerja yang Tersusun**	**18 Dok**	**9 Dok.**	**50**	**16.421.300**	**3.420.000**	**20,83**	
701 1 201 01	Penyusunan Dokumen Perencanaan Perangkat Daerah	Jumlah Dokumen Perangkat Daerah	3 Dok.	3 Dok.	100	3.096.400	2.580.000	83,32	
701 1 201 03	Koordinasi dan Penyusunan Dokumen Perubahan RKA-SKPD	Jumlah Dokumen RKA-SKPD dan Laporan hasil Koordinasi Penyusunan Dokumen Perubahan RKA-SKPD.	1 Dok.	Dok.	0	2.401.950		-	
701 1 201 05	Koordinasi dan Penyusunan Perubahan DPA- SKPD	Jumlah Dokumen Perubahan DPA-SKPD dan Laporan hasil Koordinasi Penyusunan Dokumen Perubahan DPA-SKPD	1 Dok.	Dok.	0	2.547.100		-	

Kode	Urusan / Bidang Urusan Pemerintahan Daerah dan Program / Kegiatan	Indikator Kinerja Program (Outcome) / Kegiatan (Output)	Target dan Realisasi Program / Kegiatan Tahun 2021								Unit Kerja Penanggung Jawab
			Target Kinerja		Realisasi Kinerja		Tingkat Realisasi Kinerja (%)	Pagu Anggaran (Rp.)	Realisasi Anggaran (%)	Tingkat Realisasi Anggaran (%)	
701 1 201 06	Koordinasi dan Penyusunan Laporan Capaian Kinerja dan Ikhtiar Realisasi Kinerja SKPD	Jumlah Laporan Capaian Kinerja dan Ikhtisar Realisasi Kinerja SKPD dan Laporan hasil Koordinasi Penyusunan Laporan Capaian Kinerja dan Ikhtisar Realisasi Kinerja SKPD.	1	Lap.	1	Lap.	100	1.164.450	840.000	72,14	
701 1 201 07	Evaluasi Kinerja Perangkat Daerah	Jumlah Laporan Evaluasi Kinerja Perangkat Daerah	12	1ap.	5	Lap.	42	7.211.400		-	
701 1 202	**Administrasi Keuangan Perangkat Daerah**	**Jumlah Dokumen Pertanggungjawaban Keuangan**	**184**	**Dok**	**61**	**Dok.**	**33**	**2.744.496.568**	**1.058.469.443**	**38,57**	
701 1 202 01	Penyediaan Gaji dan Tunjangan ASN	Jumlah Orang yang menerima Gaji dan Tunjangan ASN	33	Org /Bln	5	Bln	2,12	2.712.899.043	1.048.897.765	38,66	
701 1 202 03	Pelaksanaan Penatausahaan dan Pengujian/Verifikasi Keuangan SKPD	Jumlah Dokumen Penatausahaan dan Pengujian/Verifikasi Keuangan SKPD	139	Dok.	51	Dok.	37	9.999.000	2.200.000	22,00	
701 1 202 07	Koordinasi dan Penyusunan Laporan Keuangan Bulanan/Triwulan/Semester	Jumlah Laporan Keuangan Bulanan Triwulan dan Semester SKPD dan Laporan Koordinasi Penyusunan Laporan Keuangan Bulanan/Triwulan/Semester	12	Lap.	5	Lap.	42	21.598.525	7.371.678	34,13	
701 1 203	**Administrasi Barang Milik Daerah pada Perangkat Daerah**	**Jumlah Dokumen Layanan Administrasi Barang**	**4**	**Dok**	**1**	**Dok.**	**25**	**2.533.825**	**860.000**	**33,94**	
701 1 203 05	Rekonsiliasi dan Penyusunan Laporan Barang Milik Daerah pada SKPD	Jumlah Laporan Rekonsiliasi dan Penyusunan Laporan Barang Milik Daerah Pada SKPD.	4	Lap.	1	Lap.	25	2.533.825	860.000	33,94	
701 1 205	**Administrasi Kepegawaian Perangkat Daerah**	**Jumlah Dokumen Administrasi Kepegawaian Perangkat Daerah**	**8**	**Dok.**	**5**	**Dok.**	**62,50**	**2.238.900**		**-**	
701 1 205 04	Koordinasi dan pelaksanaan Sistem Infomasi Kepegawaian	Jumlah Dokumen dan Hasil Koordinasi dan Pelaksanaan Sistem Informasi Kepegawaian	8	Dok	5	Dok.	0,63	2.238.900		-	
701 1 206	**Administrasi Umum Perangkat Daerah**	**Jumlah Dokumen Layanan Administrasi Umum**	**128**	**Dok**	**57**	**Dok.**	**45**	**87.020.975**	**17.562.750**	**20,18**	
701 1 206 04	Penyediaan Bahan Logistik Kantor	Jumlah Paket Bahan Logistik Kantor yang disediakan	3	Paket	3	Paket	100	33.630.700	7.772.750	23,11	
701 1 206 05	Penyediaan Barang Cetakan dan Penggandaan	Jumlah Paket Barang Cetakan dan Penggadaan yang disediakan	2	Paket	1	Paket	50	12.347.375	4.500.000	36,44	
701 1 206 09	Penyelenggaraan Rapat Koordinasi dan Konsultasi SKPD	Jumlah Laporan Penyelenggaraan Rapat Koordinasi dan Konsultasi SKPD	123	lap.	53	Lap.	43	41.042.900	5.290.000	12,89	
701 1 208	**Penyediaan Jasa Penunjang Urusan Pemerintahan Daerah**	**Jumlah Dokumen Jasa Penunjang Urusan Pemerintahan Daerah**	**82**	**Dok.**	**56**	**Dok.**	**68,29**	**269.293.636**	**58.984.332**	**21,90**	
701 1 20801	Penyediaan Jasa Surat Menyurat	Jumlah Laporan Penyediaan Jasa Surat Menyusrat	12	Lap.		Lap.	0	9.000.000		-	
701 1 20802	Penyediaan Jasa Komunikasi, Sumber Daya Air dan Listrik	Jumlah Laporan Penyediaan Jasa Komunikasi Sumber Daya Air dan Listrik yang disediakan	12	Lap.	5	Lap.	42	12.351.800	4.000.000	32,38	
701 1 20803	Penyediaan Jasa Peralatan dan Perlengkapan Kantor	Jumlah Laporan Penyediaan Jasa Peralatan dan perlengkapan Kantor yang disediakan.	46	Buah/Botol	46	Buah/Botol	100	1.944.332	1.944.332	100	
701 1 20804	Penyediaan Jasa Pelayanan Umum Kantor	Jumlah Laporan Penyediaan Jasa Pelayanan Umum Kantor yang disediakan	12	Lap.	5	Lap.	42	245.997.504	53.040.000	21,56	
701 1 209	**Pemeliharaan Barang Milik Daerah Penunjang Urusan Pemerintahan Daerah**	**Jumlah Dokumen Barang Milik Daerah Penunjang Urusan Pemerintahan Daerah**	**3**	**Dok.**	**3**	**Dok.**	**100**	**16.048.250**	**13.918.250**	**86,73**	
701 1 20901	Penyediaan Jasa Pemeliharaan, Biaya Pemeliharaan, dan Pajak Kendaraan Perorangan Dinas atau Kendaraan Dinas Jabatan	Jumlah Kendaraan Perorangan Dinas, atau Kendaraan Dinas Jabatan yang di pelihara dan di Bayarkan Pajaknya	3	Unit	3	Unit	100	16.048.250	13.918.250	86,73	

Kode	Urusan / Bidang Urusan Pemerintahan Daerah dan Program / Kegiatan	Indikator Kinerja Program (Outcome) / Kegiatan (Output)	Target dan Realisasi Program / Kegiatan Tahun 2021									Unit Kerja Penanggung Jawab
			Target Kinerja		Realisasi Kinerja		Tingkat Realisasi Kinerja (%)	Pagu Anggaran (Rp.)	Realisasi Anggaran (%)	Tingkat Realisasi Anggaran (%)		
701 02	**PROGRAM PENYELENGGARAAN PEMERINTAHAN DAN PELAYANAN PUBLIK**	**PERSENTASE PENYELENGGARAAN PEMERINTAHAN DAN PELAYANAN PUBLIK**	**100**					**24.721.600**	**-**	-		
701 02204	**Pelaksanaan Urusan Pemerintahan yang Dilimpahkan kepada Camat**	**Jumlah Dokumen Hasil Pelaksanaan Urusan Pemerintahan Yang di Limpahkan**	**2**	**Dok**		**Dok.**		**24.721.600**	**-**	**-**		
701 0220403	Pelaksanaan Urusan Pemerintahan yang terkait dengan Kewenangan Lain yang Dilimpahkan	Jumlah Laporan Pelaksanaan Kewenangan Lain yang di Limpahkan	2	Lap.		Lap.	0	24.721.600	-	-		
701 03	**PROGRAM PEMBERDAYAAN MASYARAKAT DESA DAN KELURAHAN**	**PERSENTASE PEMBARDAYAAN MASYARAKAT DESA DAN KELURAHAN**	**100**		**50**		**50**	**19.387.600**	**12.507.600**	**64,51**		
701 03201	**Koordinasi Kegiatan Pemberdayaan Desa**	**Jumlah Dokumen Hasil Kegiatan Pemberdayaan Desa**	**2**	**Dok**	**1**	**Dok.**	**50**	**19.387.600**	**12.507.600**	**64,51**		
701 0320102	Sinkronisasi Program Kerja dan Kegiatan Pemberdayaan Masyarakat yang Dilakukan oleh Pemerintah dan Swasta di Wilayah Kerja Kecamatan	Jumlah Dokumen Singkronisasi Program Kerja dan Kegiatan Pemberdayaan Masyarakat yang dilakukan Oleh Pemerintah dan Swasta diwilayah kerja Kecamatan	2	Dok.	1	Dok.	50	19.387.600	12.507.600	64,51		
701 05	**PROGRAM PENYELENGGARAAN URUSAN PEMERINTAHAN UMUM**	**PERSENTASE PENYELENGGARAAN URUSAN PEMERINTAHAN UMUM**	**100**					**2.550.000**		**-**		
701 05201	**Penyelenggaraan Urusan Pemerintahan Umum sesuai Penugasan Kepala Daerah**	**Jumlah Dokumen Penyelenggaraan Urusn Pemerintahan Umum sesuai Penugasan kepala Daerah**	**1**	**Dok**		**Dok.**	**0**	**2.550.000**		**-**		
7'01 0520103	Pembinaan Persatuan dan Kesatuan Bangsa	Jumlah Orang Mengikuti Pembinaan Persatuan dan Kesatuan Bangsa	17	Buah		Buah	0	2.550.000		-		
701 0506	**PROGRAM PEMBINAAN DAN PENGAWASAN PEMERINTAHAN DESA**	**PERSENTASE PEMBINAAN DAN PENGAWASAN PEMERINTAHAN DESA**	**100**					**14.357.450**	**-**	**-**		
701 0506201	**Fasilitasi, Rekomendasi dan Koordinasi Pembinaan dan Pengawasan Pemerintahan Desa**	**Jumlah Dokumen hasil Fasilitasi Rekomendasi dan Koordinasi Pembinaan dan Pengawasan Pemerintahan Desa**	**2**	**Dok**		**Dok.**	**0**	**14.357.450**	**-**	**-**		
701 050620102	Fasilitasi Administrasi Tata Pemerintahan Desa	Jumlah Dokumen yang di fasilitasi dalam Rangka Administrasi Tata Pemerintahan Desa	1	Dok		Dok.	0	9.347.450	-	-		
701 050620111	Fasilitasi Penyelenggaraan Ketenteraman dan Ketertiban Umum	Jumlah Dokumen Fasilitasi Dalam Rangka Penyelenggaraan Ketentraman dan Ketertiban Umum	1	Dok		Dok.	0	5.010.000	-	-		
	KECAMATAN BUNOBOGU							**2.270.126.929**	**879.333.491**	**38,73%**		
701	**PROGRAM PENUNJANG URUSAN PEMERINTAHAN DAERAH KABUPATEN/KOTA**	**Cakupan Pelayanan Administrasi Perkantoran**	**100**	**%**				**2.244.775.679**	**876.903.491**	**39,06%**		
70101	**Perencanaan, Penganggaran dan Evaluasi Kinerja Perangkat Daerah**	**Jumlah Dokumen Perencanaan, Penganggaran dan Kinerja yang tersusun**	**1**	**dokumen**	**0**	**dokumen**	**0%**	**9.720.000**	**2.430.000**	**25,00%**		
70101201	Evaluasi Kinerja Perangkat Daerah	Jumlah Laporan Evaluasi Kinerja PD	12	laporan	5	laporan	42%	9.720.000	2.430.000	25,00%		
7010120107	**Administrasi Keuangan Perangkat Daerah**	**Jumlah Dokumen Pertanggung Jawaban Keuangan**	**2**	**dokumen**	**0**	**dokumen**	**0%**	**1.961.115.462**	**818.933.491**	**41,76%**		

Kode	Urusan / Bidang Urusan Pemerintahan Daerah dan Program / Kegiatan	Indikator Kinerja Program (Outcome) / Kegiatan (Output)	Target dan Realisasi Program / Kegiatan Tahun 2021								Unit Kerja Penanggung Jawab
			Target Kinerja		Realisasi Kinerja		Tingkat Realisasi Kinerja (%)	Pagu Anggaran (Rp.)	Realisasi Anggaran (%)	Tingkat Realisasi Anggaran (%)	
7010120201	Penyediaan Gaji dan Tunjangan ASN	Jumlah Orang yang Menerima Gaji dan Tunjangan ASN	276	orang/ bulan	115	orang/ bulan	42%	1.939.828.962	818.933.491	42,22%	
701012020107	Pelaksanaan Penatausahaan dan Pengujian/Verifikasi Keuangan SKPD	Jumlah Dokumen Penatausahaan dan Pengujian/ Verifikasi Keuangan SKPD	12	dokumen	5	dokumen	42%	21.286.500	-	0,00%	
7010120202	**Administrasi Kepegawaian Perangkat Daerah**	**Jumlah Kegiatan Peningkatan Disiplin dan Kapasitas Sumber Daya Aparatur**	**1**	**kegiatan**	**0**	**kegiatan**	**0%**	**6.749.000**	**-**	**0,00%**	
701012020201	Pendataan dan Pengolahan Administrasi Kepegawaian	Jumlah Dokumen Pendataan dan Pengolahan Administrasi Kepegawaian	2	dokumen	1	dokumen	0%	6.749.000	-	0,00%	
701012005	**Administrasi Umum Perangkat Daerah**	**Jumlah Layanan Administrasi Umum**	**3**	**kegiatan**	**0**	**kegiatan**	**0%**	**50.874.750**	**4.050.000**	**7,96%**	
701012020503	Penyediaan Bahan Logistik Kantor	Jumlah Paket Bahan Logistik Kantor yang disediakan	4	paket	1	paket	25%	11.053.000	-	0,00%	
7010120206	Penyediaan Barang Cetakan dan Penggandaan	Jumlah Paket Barang Cetakan dan Penggandaan yang disediakan	2	paket	0	paket	0%	5.979.750	-	0,00%	
701012020604	Penyelenggaraan Rapat Koordinasi dan Konsultasi SKPD	Jumlah Laporan Penyelenggaraan Rapat Koordinasi dan Konsultasi SKPD	12	laporan	5	laporan	42%	33.842.000	4.050.000	11,97%	
701012020605	**Pengadaan Barang Milik Daerah Penunjang Urusan Pemerintah Daerah**	**Jumlah Administrasi BMD**	**1**	**kegiatan**	**0**	**kegiatan**	**0%**	**1.859.275**	**-**	**0,00%**	
701012020609	Pengadaan Sarana dan Prasarana Gedung Kantor atau Bangunan Lainnya	Jumlah Unit Sarana dan Prasarana Gedung Kantor atau Bangunan Lainnya yang disediakan	1	Unit	0	Unit	0%	1.859.275	-	0,00%	
7010120207	**Penyediaan Jasa Penunjang Urusan Pemerintahan Daerah**	**Jumlah Jasa Penunjang Urusan Pemerintahan Daerah**	**2**	**kegiatan**	**0**	**kegiatan**	**0%**	**204.752.192**	**51.490.000**	**25,15%**	
701012020710	Penyediaan jasa Komunikasi, Sumber Daya Air dan Listrik	Jumlah Laporan Penyediaan Jasa Komunikasi, Sumber Daya Air dan Listrik yang disediakan	12	laporan	5	laporan	42%	5.900.000	-	0,00%	
701012020802	Penyediaan Jasa Pelayanan Umum Kantor	Jumlah Laporan Penyediaan Jasa Pelayanan Umum Kantor yang disediakan	12	laporan	b	laporan	#VALUE!	198.852.192	51.490.000	25,89%	
701012020804	**Penyediaan Jasa Penunjang Urusan Pemerintahan Daerah**	**Jumlah Barang Milik Daerah Penunjang Urusan Pemerintahan Daerah**	**2**	**kegiatan**	**0**	**kegiatan**	**0%**	**9.705.000**	**-**	**0,00%**	
7010120209	Penyediaan Jasa Pemeliharaan, Biaya Pemeliharaan dan Pajak Kendaraan Perorangan Dinas atau Kendaraan Dinas jabatan	Jumlah Kendaraan Perorangan Dinas atau Kendaraan Dinas Jabatan yang dipelihara dan dibayarkan Pajaknya	1	Unit	0	Unit	0%	7.425.000	-	0,00%	
701012020901	Penyediaan Jasa Pemeliharaan, Biaya Pemeliharaan, Pajak dan Perizinan Kendaraan Dinas Operasional atau Lapangan	Jumlah Kendaraan Dinas Opearsional atau Lapangan yang dipelihara dan dibayarkan Pajak dan Perizinannya	2	Unit	0	Unit	0%	2.280.000	-	0,00%	
701012020902	**PROGRAM PEMBERDAYAAN MASYARAKAT DESA DAN KELURAHAN**	**Persentase Partisipasi Masyarakat dalam Pembangunan Desa dan Kelurahan**	**100**	**%**				**7.790.000**	**-**	**0,00%**	
70103201	**Koordinasi Kegiatan Pemberdayaan Desa**	**Jumlah Kegiatan Pemberdayaan Desa**	**1**	**kegiatan**	**0**	**kegiatan**	**0%**	**7.790.000**	**-**	**0,00%**	
7010320102	Sinkronisasi Program Kerja dan Kegiatan Pemberdayaan Masyarakat yang dilakukan oleh Pemerintah dan Swasta di Wilayah Kerja Kecamatan	Kegiatan PKK Kecamatan	1	kegiatan	0	kegiatan	0%	7.790.000	-	0,00%	
70106	**PROGRAM PEMBINAAN DAN PENGAWASAN PEMERINTAHAN DESA**	**Persentase Penyelenggaraan Pembinaan dan Pengawasan Pemerintahan Desa**	**100**	**%**				**17.561.250**	**2.430.000**	**13,84%**	

Kode	Urusan / Bidang Urusan Pemerintahan Daerah dan Program / Kegiatan	Indikator Kinerja Program (Outcome) / Kegiatan (Output)	Target dan Realisasi Program / Kegiatan Tahun 2021								Unit Kerja Penanggung Jawab
			Target Kinerja		Realisasi Kinerja		Tingkat Realisasi Kinerja (%)	Pagu Anggaran (Rp.)	Realisasi Anggaran (%)	Tingkat Realisasi Anggaran (%)	
70106201	**Fasilitasi, Rekomendasi dan Koordinasi Pembinaan dan Pengawasan Pemerintahan Desa**	**Jumlah Fasilitasi Pembinaan dan Pengawasan Pemerintah Desa**	**2**	**kegiatan**	**1**	**kegiatan**	**50%**	**17.561.250**	**2.430.000**	**13,84%**	
7010620102	Fasilitasi Administrasi Tata Pemerintahan Desa	Kegiatan Perlombaan Desa Tingkat Kecamatan	1	kegiatan	0	kegiatan	0%	7.225.000	-	0,00%	
701062010209	Fasilitasi Sinkronisasi Perencanaan Pembangunan Daerah dengan Pembangunan Desa	Kegiatan Musrenbang Kecamatan	1	kegiatan	1	kegiatan	100%	10.336.250	2.430.000	23,51%	
7.01.09	**KECAMATAN GADUNG**							**2.390.113.213**	**828.926.064**	**34,68**	
7.01.01	**PROGRAM PENUNJANG URUSAN PEMERINTAHAN DAERAH KABUPATEN/KOTA**	**CAKUPAN LAYANAN PERKANTORAN**	**100%**		**47,02%**		**47,02**	**2.292.541.138**	**828.926.064**	**36,16**	**KECAMATAN GADUNG**
7.01.01.2.02	**Administrasi Keuangan Perangkat Daerah**	**Jumlah Dokumen Pertanggungjawaban Keuangan**	**264**	**Org/Bulan**	**132**	**Org/Bulan**	**50,00**	**1.960.238.826**	**766.634.914**	**39,11**	
7.01.01.2.02.01	Belanja Gaji dan Tunjangan ASN	Jumlah Orang yang Menerima Gaji dan Tunjangan ASN	264	Org/Bulan	132	Org/Bulan	50,00	1.960.238.826	766.634.914	39,11	
7.01.01.2.06	**Administrasi Umum Perangkat Daerah**	**Jumlah Layanan Administrasi Umum Barang Dan Jasa**	**13**	**Laporan /Paket**	**4**	**Laporan/ Paket**	**30,77**	**61.381.687**	**23.572.425**	**38,40**	
7.01.01.2.06.04	Penyediaan Bahan Logistik Kantor	Jumlah Paket Bahan Logistik Kantor yang Disediakan	1	Paket	1	Paket	100,00	17.926.687	7.882.425	43,97	
7.01.01.2.06.09	Penyelenggaraan Rapat Koordinasi dan Konsultasi SKPD	Jumlah Laporan Penyelenggaraan Rapat Koordinasi dan Konsultasi SKPD	12	Laporan	3	Laporan	25,00	43.455.000	15.690.000	36,11	
7.01.01.2.08	**Penyediaan Jasa Penunjang Urusan Pemerintahan Daerah**	**Tersedianya Jasa Penunjang Urusan Pemerintahan Daerah**	**24**	**Laporan**	**5**	**Laporan**	**20,83**	**254.505.725**	**38.718.725**	**15,21**	
7.01.01.2.08.02	Penyediaan Jasa Komunikasi, Sumber daya Air dan Listrik	Jumlah Laporan Penyediaan Jasa Komunikasi, Sumber Daya Air dan Listrik yang Disediakan	12	Laporan	0	Laporan	0,00	4.000.000	-	0,00	
7.01.01.2.08.04	Penyediaan Jasa Pelayanan Umum Kantor	Jumlah Laporan Penyediaan Jasa Pelayanan Umum Kantor yang Disediakan	12	Laporan	5	Laporan	41,67	250.505.725	38.718.725	15,46	
7.01.01.2.09	**Pemeliharaan Barang Milik Daerah Penunjang Urusan Pemerintahan Daerah**	**Jumlah Pemeliharaan Barang Milik Daerah Penunjang Urusan Pemerintahan Daerah**	**1**	**Unit**	**1**	**Unit**	**100,00**	**16.414.900**	**-**	**0,00**	
7.01.01.2.09.01	Penyediaan Jasa Pemeliharaan, Biaya Pemeliharaan dan Pajak Kendaraan PeroranganDinas atau Kendaraan Dinas Jabatan	Jumlah Kendaraan Perorangan Dinas atau Kendaraan Dinas Jabatan yang Dipelihara dan Dibayarkan Pajaknya	1	Unit	1	Unit	100,00	16.414.900	-	0,00	
7.01.02	**PROGRAM PENYELENGGARAAN PEMERINTAHAN DAN PELAYANAN PUBLIK**	**PERSENTASE PROGRAM PENYELENGGARAAN PEMERINTAHAN DAN PELAYANAN PUBLIK YANG DILAKSANAKAN OLEH KECAMATAN**	**100%**		**0%**		**0,00**	**3.625.800**	**-**	**0,00**	
7.01.02.2.02	**Penyelenggaraan Urusan Pemerintahan yang tidak Dilaksanakan oleh Unit Kerja Perangkat Daerah yang ada di Kecamatan**	**Jumlah Dokumen Koordinasi Penyelenggaraan Kegiatan Pemerintah di tingkat Kecamatan**	**12**	**Laporan**	**0**	**Laporan**	**0**	**3.625.800**	**-**	**0,00**	
7.01.02.2.02.03	Peningkatan Efektifitas Pelaksanaan Pelayanan kepada Masyarakat di Wilayah Kecamatan	Jumlah Laporan Peningkatan Efektifitas Pelaksanaan Pelayanan kepada Masyarakat di Wilayah Kecamatan	12	Laporan	0	Laporan	0,00	3.625.800	-	0,00	
7.01.03	**PROGRAM PEMBERDAYAAN MASYARAKAT DESA DAN KELURAHAN**	**PERSENTASE PELAKSANAAN PROGRAM PEMBERDAYAAN MASYARAKAT DESA DAN KELURAHAN**	**100%**		**0%**		**0,00**	**11.146.275**	**-**	**0,00**	

Kode	Urusan / Bidang Urusan Pemerintahan Daerah dan Program / Kegiatan	Indikator Kinerja Program (Outcome) / Kegiatan (Output)	Target dan Realisasi Program / Kegiatan Tahun 2021										Unit Kerja Penanggung Jawab
			Target Kinerja		Realisasi Kinerja		Tingkat Realisasi Kinerja (%)	Pagu Anggaran (Rp.)	Realisasi Anggaran (%)	Tingkat Realisasi Anggaran (%)			
7.01.03.2.01	**Koordinasi Kegiatan Pemberdayaan Desa**	**Jumlah Laporan Dokumen Pelaksanaan Koordinasi Kegiatan Pemberdayaan di Wilayah Kecamatan**	**4**	**Laporan**	**0**	**Laporan**	**0**	**11.146.275**	**-**	**0,00**			
7.01.03.2.01.03	Peningkatan Efektifitas Kegiatan Pemberdayaan Masyarakat di Wilayah Kecamatan	Jumlah Laporan Peningkatan Efektivitas Kegiatan Pemberdayaan Masyarakat di Wilayah Kecamatan	4	Laporan	0	Laporan	0,00	11.146.275	-	0,00			
7.01.04	**PROGRAM KOORDINASI KETENTRAMAN DAN KETERTIBAN UMUM**	**PERSENTASE PELAKSANAAN PROGRAM KOORDINASI KETENTRAMAN UMUM DAN KETERTIBAN**	**100%**		**25%**		**25,00**	**67.800.000**	**-**	**0,00**			
7.01.04.2.02	**Koordinasi Penerapan dan Penegakan Peraturan Daerah dan Peraturan Kepala Daerah**	**Jumlah Dokumen Laporan Pelaksanaan Kegiatan Koordinasi Penerapan dan Penegakan Perda dan Perkada di Wilayah Kecamatan**	**12**	**Laporan**	**3**	**Laporan**	**25,00**	**67.800.000**	**-**	**0,00**			
7.01.04.2.01.01	Koordinasi/Sinergi Dengan Perangkat Daerah yang Tugas dan Fungsinya di Bidang Penegakan Peraturan Perundang-Undangan dan/atau Kepolisian Negara Republik Indonesia	Jumlah Laporan Koordinasi/Sinergi dengan Perangkat Daerah yang Tugas dan Fungsinya di Bidang Penegakan Peraturan Perundang Undangan dan/atau Kepolisian Negara Republik Indonesia	12	Laporan	3	Laporan	25,00	67.800.000	-	0,00			
7.01.06	**PROGRAM PEMBINAAN DAN PENGAWASAN PEMERINTAHAN DESA**	**PERSENTASE PELAKSANAAN PROGRAM PEMBINAAN DAN PENGAWASAN PEMERINTAHAN DESA**	**100%**		**8,33%**		**8,33**	**15.000.000**	**-**	**0,00**			
7.01.06.2.01	**Fasilitasi, Rekomendasi dan Koordinasi Pembinaan dan Pengawasan Pemerintahan Desa**	**Jumlah Dokumen Pelaksanaan Kegiatan Fasilitasi, Rekomendasi dan Koordinasi Pembinaan dan Pengawasan Pemerintahan Desa**	**12**	**Dokumen**	**1**	**Dokumen**	**8,33**	**15.000.000**	**-**	**0,00**			
7.01.06.2.01.02	Fasilitasi Administrasi Tata Pemerintahan Desa	Jumlah Dokumen yang Difasilitasi dalam rangka Administrasi Tata Pemerintahan Desa	11	Dokumen	0	Dokumen	0,00	7.500.000	-	0,00			
7.01.06.2.01.09	Fasilitasi Sinkronisasi Perencanaan Pembangunan Daerah dengan Pembangunan Desa	Jumlah Dokumen Sinkronisasi Perencanaan Pembangunan Daerah dengan Pembangunan Desa	1	Dokumen	1	Dokumen	100,00	7.500.000	-	0,00			
	KECAMATAN PALELEH BARAT							**1.786.530.177**	**568.594.059**	**31,83%**			
7.01	**PROGRAM PENUNJANG URUSAN PEMERINTAHAN DAERAH KABUPATEN/KOTA**	**CAKUPAN LAYANAN PERKANTORAN**	**100%**		**46,38%**		**46,38%**	**1.684.989.177**	**559.840.184**	**33,23%**			
7.01.01	**Perencanaan, Penganggaran dan Evaluasi Kinerja Perangkat Daerah**	**Jumlah Dokumen Perencanaan dan Kinerja yang Tersusun**	**18**	**Dokumen**	**4**	**Dokumen**	**22%**	**42.090.500**	**2.834.475**	**6,73%**			
7.01.01.2.01	Penyusunan Dokumen Perencanaan Perangkat daerah	Jumlah Dokumen Perencanaan Perangkat daerah	1	Dokumen	1	Dokumen	100%	7.972.500	1.375.000	17,25%			
7010120101	Koordinasi dan Penyusunan Dokumen RKA - SKPD	Jumlah Dokumen RKA-SKPD dan Laporan Hasil Koordinasi Dokumen RKA-SKPD	1	Dokumen	1	Dokumen	100%	1.847.800	327.800	17,74%			
7010120102	Koordinasi dan Penyusunan Dokumen Perubahan RKA - SKPD	Jumlah Dokumen RKA-SKPD dan Laporan Hasil Koordinasi Dokumen Perubahan RKA-SKPD	1	Dokumen	0	Dokumen	0%	1.087.800	-	0,00%			
7010120103	Koordinasi dan Penyusunan DPA - SKPD	Jumlah Dokumen DPA-SKPD dan Laporan Hasil Koordinasi Dokumen DPA-SKPD	1	Dokumen	1	Dokumen	100%	1.131.675	371.675	32,84%			

Kode	Urusan / Bidang Urusan Pemerintahan Daerah dan Program / Kegiatan	Indikator Kinerja Program (Outcome) / Kegiatan (Output)	Target dan Realisasi Program / Kegiatan Tahun 2021										Unit Kerja Penanggung Jawab
			Target Kinerja		Realisasi Kinerja		Tingkat Realisasi Kinerja (%)	Pagu Anggaran (Rp.)	Realisasi Anggaran (%)	Tingkat Realisasi Anggaran (%)			
7010120104	Koordinasi dan Penyusunan Perubahan DPA - SKPD	Jumlah Dokumen DPA-SKPD dan Laporan Hasil Koordinasi Dokumen Perubahan DPA-SKPD	1	Dokumen	0	Dokumen	0%	1.087.800	-	0,00%			
7010120105	Koordinasi dan Penyusunan Laporan Capaian Kinerja dan Ikhtisar Realisasi Kinerja SKPD	Jumlah Laporan Capaian Kinerja dan Ikhtiar Realisasi Kinerja SKPD dan Laporan hasil Koordinasi Penyusunan Laporan Capaian Kinerja dan Ikhtisar Realisasi Kinerja SKPD	1	Laporan	1	Dokumen	100%	1.146.675	760.000	66,28%			
7010120106	Evaluasi Kinerja Perangkat Daerah	Jumlah Laporan Evaluasi Kinerja Perangkat Daerah	12	Laporan	0	Dokumen	0%	27.816.250	-	0,00%			
7010120107	**Administrasi Keuangan Perangkat Daerah**	**Jumlah Dokumen Pertanggung Jawaban Keuangan**	**52**	**Dokumen**	**18**	**Dokumen**	**35%**	**1.433.417.549**	**496.003.509**	**34,60%**			
70101202	Penyediaan Gaji dan Tunjangan ASN	Jumlah Orang Yang Menerima Gaji dan Tunjangan ASN	27	Orang/Bulan	12	Orang/Bulan	44%	1.412.250.174	492.683.034	34,89%			
7010120201	Pelaksanaan Penatausahaan dan Pengujian/Verifikasi Keuangan SKPD	JUmlah Dokumen Penatausahaan dan Pengujian/Verifikasi Keuangan SKPD	12	Dokumen	6	Dokumen	50%	12.210.125	3.320.475	27,19%			
7010120203	Koordinasi dan Penyusunan Laporan Keuangan Akhir Tahun SKPD	JUmlah Laporan Keuangan Akhir Tahun SKPD dan Laporan Hasil Koordinasi Penyusunan Laporan Akhir Tahun SKPD	1	Laporan	0	Dokumen	0%	2.610.225	-	0,00%			
7010120205	Koordinasi Dan Penyusunan Laporan Keuangan Bulanan/Triwulan/Semester	JUmlah Laporan Keuangan Bulanan/Triwulan/Semester SKPD dan Laporan Koordinasi Penyusunan Laporan Keuangan Bulanan/Triwulan/Semester SKPD	12	Laporan	0	Laporan	0%	6.347.025	-	0,00%			
70101203	**Administrasi Barang Milik Daerah pada Perangkat Daerah**	**Jumlah Dokumen Barang Milik Daerah pada Perangkat Daerah**	**4**	**Laporan**	**0**	**Dokumen**	**0%**	**6.536.625**	**-**	**0,00%**			
7010120305	Rekonsiliasi dan Penyusunan Laporan Barang Milik Daerah pada SKPD	Jumlah Laporan Rekonsiliasi dan Penyusunan Laporan Barang Milik Daerah pada SKPD	4	Laporan	0	Dokumen	0%	6.536.625	-	0,00%			
7010120306	**Administrasi Umum Perangkat Daerah**	**Jumlah Layanan Administrasi Umum Barang dan Jasa**	**1453**	**Paket**	**33**	**Paket**	**2%**	**15.713.219**	**1.047.200**	**6,66%**			
701012030602	Penyediaan Peralatan dan Perlengkapan Kantor	Jumlah Paket Peralatan dan Perlengkapan Kantor	1	Paket	0	Paket	0%	2.543.750	-	0,00%			
701012030603	Penyediaan Peralatan Rumah Tangga	Jumlah Paket Peralatan Rumah Tangga	19	Paket	0	Paket	0%	559.069	-	0,00%			
701012030604	Penyedia Bahan Logistik Kantor	Jumlah Paket Bahan Logistik kantor	1433	Paket	33	Paket	2%	12.610.400	1.047.200	8,30%			
7010120308	**Penyediaan Jasa Penunjang Urusan Pemerintahan Daerah**	**Jumlah Laporan Jasa Penunjang Urusan Pemerintahan Daerah**	**5.156**	**Laporan**	**1.100**	**Laporan**	**21%**	**164.805.784**	**56.955.000**	**34,56%**			
701012030801	Penyedia Jasa Surat Menyurat	Jumlah Laporan Penyedia Jasa Surat Menyurat	12	Laporan	5	Laporan	42%	9.000.000	3.750.000	41,67%			
701012030802	Penyediaan jasa Komunikasi, Sumber Daya Air dan Listrik	Jumlah Laporan Jasa Komunikasi, Sumber Daya Air dan Listrik	5.000	Laporan	1.050	Laporan	21%	7.645.000	1.805.000	23,61%			
701012030804	Penyediaan Jasa Pelayanan Umum Kantor	Jumlah Laporan Jasa Pelayanan Umum Kantor	144	Laporan	45	Laporan	31%	148.160.784	51.400.000	34,69%			
7010120309	**Penyediaan Jasa Penunjang Urusan Pemerintahan Daerah**	**Jasa Penunjang Urusan Pemerintahan Daerah**	**7**	**Unit**	**1**	**Unit**	**14%**	**22.425.500**	**3.000.000**	**13,38%**			
701012030901	Penyediaan Jasa Pemeliharaan, Biaya Pemeliharaan dan Pajak Kendaraan Perorangan Dinas atau Kendaraan Dinas jabatan	Jumlah Jasa Pemeliharaan, Biaya Pemeliharaan dan Pajak Kendaraan Perorangan Dinas atau Kendaraan Dinas jabatan	1	Unit	1	Unit	100%	10.420.000	3.000.000	28,79%			
701012030902	Penyediaan Jasa Pemeliharaan, Biaya Pemeliharaan, Pajak dan Perizinan Kendaraan Dinas Operasional atau Lapangan	Jumlah Jasa Pemeliharaan, Biaya Pemeliharaan, Pajak dan Perizinan Kendaraan Dinas Operasional atau Lapangan	2	Unit	0	Unit	0%	9.165.500	-	0,00%			

Kode	Urusan / Bidang Urusan Pemerintahan Daerah dan Program / Kegiatan	Indikator Kinerja Program (Outcome) / Kegiatan (Output)	Target dan Realisasi Program / Kegiatan Tahun 2021								Unit Kerja Penanggung Jawab
			Target Kinerja		Realisasi Kinerja		Tingkat Realisasi Kinerja (%)	Pagu Anggaran (Rp.)	Realisasi Anggaran (%)	Tingkat Realisasi Anggaran (%)	
701012030903	Belanja Pemeliharaan Peralatan dan Mesin	Jumlah Pemeliharaan Peralatan dan Mesin	2	Unit	0	Unit	0%	2.840.000	-	0,00%	
70102	**PROGRAM PENYELENGGARAAN PEMERINTAHAN DAN PELAYANAN PUBLIK**	**PERSENTASE PENYELENGGARAAN PEMERINTAHAN DAN PELAYANAN PUBLIK YANG DILAKSANAKAN KECAMATAN**	**100%**		**50%**		**50%**	**58.850.000**	**3.560.000**	**6,05%**	
70102201	**Koordinasi Penyelenggaraan Kegiatan Pemerintah di Tingkat Kecamatan**	**Jumlah Penyelenggaraan Kegiatan Pemerintahan di Tingkat Kecamatan**	**2**	**Laporan**	**1**	**Laporan**	**50%**	**58.850.000**	**3.560.000**	**6,05%**	
701022020101	Koordinasi /sinergi Perencanaan dan Pelaksanaan Kegiatan Pemerintahan dengan Perangkat Daerah dan Instansi Vartikel Terkait.	Junmlah Laporan Koordinasi /sinergi Perencanaan dan Pelaksanaan Kegiatan Pemerintahan dengan Perangkat Daerah dan Instansi Vartikel Terkait.	2	Laporan	1	Laporan	50%	58.850.000	3.560.000	6,05%	
70103	**PROGRAM PEMBERDAYAAN MASYARAKAT DESA DAN KELURAHAN**	**PERSENTASE PEMBERDAYAAN MASYARAKAT DESA DAN KELURAHAN**	**100%**		**0%**		**0%**	**6.735.000**	**-**	**0,00%**	
70103201	**Koordinasi Kegiatan Pemberdayaan Desa**	**Kegiatan Pemberdayaan Desa**	**2**	**Lembaga Kemasyarakaat an/Dokumen**	**0**	**Lembaga Kemasyaraka atan/Dokum en**		**6.735.000**	**-**	**0,00%**	
7010320101	Peningkatan Partisipasi Masyarakat dalam Forum Musyawarah Perencanaan Pembangunan Di Desa	Jumlah Partisipasi Masyarakat dalam Forum Musyawarah Perencanaan Pembangunan Di Desa	1	Lembaga Kemasyarakaat an	0	Lembaga Kemasyaraka atan	0%	1.120.000	-	0,00%	
701032010102	Sinkronisasi Program Kerja dan Kegiatan Pemberdayaan Masyarakat yang dilakukan oleh Pemerintah dan Swasta di Wilayah Kerja Kecamatan	Jumlah Dokumen hasil Sinkronisasi Program Kerja dan Kegiatan Pemberdayaan Masyarakat yang dilakukan oleh Pemerintah dan Swasta di Wilayah Kerja Kecamatan	1	Dokumen	0	Dokumen	0%	5.615.000	-	0,00%	
70105	**PROGRAM PENYELENGGARAAN URUSAN PEMRINTAHAN UMUM**	**PERSENTASE PENUGASAN KEPALA DAERAH YANG DI TUGASKAN DI KECAMATAN**	**100%**		**0%**		**0%**	**30.906.000**	**5.193.875**	**16,81%**	
70105201	**Penyelenggaraan Urusan Pemerintahan Umum sesuai dengan Penugasan Kepala Daerah**	**jumlah penyelenggaraan kegiatan urusan umum**	**3**	**Orang**	**0**	**Orang**	**0%**	**30.906.000**	**5.193.875**	**16,81%**	
7010520102	Pembinaan Persatuan dan Kesatuan Bangsa	Jumlah Pembinaan Persatuan dan Kesatuan Bangsa	3	Orang	0	Orang	0%	30.906.000	5.193.875	16,81%	
7.01.06	**PROGRAM PEMBINAAN DAN PENGAWASAN PEMERINTAHAN DESA**	**PERSENTASE PENYELENGGARAAN PEMBINAAN DAN PENGAWASAN PEMERINTAH DESA**	**100%**		**0%**		**0%**	**5.050.000**	**-**	**0,00%**	
7.01.06.2.01	**Fasilitasi, Rekomendasi dan Koordinasi Pembinaan dan Pengawasan Pemerintahan Desa**	**Jumlah fasilitasi pembinaan dan pengawasan pemerintahan desa**	**,1**	**Dokumen**	**0**	**Dokumen**	**0%**	**5.050.000**	**-**	**0,00%**	
7.01.06.2.01.16	Fasilitasi Penyusunan Program dan pelaksanaan Pemberdayaan Masyarakat Desa	Jumlah Dokumen Fasilitasi Penyusunan Program dan pelaksanaan Pemberdayaan Masyarakat Desa	1	Dokumen	0	Dokumen	0%	5.050.000	-	0,00%	
7.01	**KECAMATAN PALELEH**							**2.471.739.805**	**952.108.116**	**38,52**	
7.01.01	**PROGRAM PENUNJANG URUSAN PEMERINTAHAN DAERAH KABUPATEN/KOTA**	**Cakupan Layanan Perkantoran**	**100,00**		**22,35**		**22,35**	**2.432.369.605**	**883.002.741**	**36,30%**	
7.01.01.2.01	**Perencanaan, Penganggaran, dan Evaluasi Kinerja Perangkat Daerah**	**Jumlah Dokumen Perencanaan dan kinerja yang tersusun**	**8**	**Dokumen**	**4**	**Dokumen**	**50,00%**	**13.532.000**	**5.582.100**	**41,25%**	

Kode	Urusan / Bidang Urusan Pemerintahan Daerah dan Program / Kegiatan	Indikator Kinerja Program (Outcome) / Kegiatan (Output)	Target dan Realisasi Program / Kegiatan Tahun 2021						Unit Kerja Penanggung Jawab
			Target Kinerja	Realisasi Kinerja	Tingkat Realisasi Kinerja (%)	Pagu Anggaran (Rp.)	Realisasi Anggaran (%)	Tingkat Realisasi Anggaran (%)	
7.01.01.2.01	Penyusunan Dokumen Perencanaan Perangkat Daerah	Jumlah Dokumen Perencanaan Perangkat Daerah	6 Dokumen	4 Dokumen	66,67%	6.409.600	5.582.100	87,09%	
7.01.01.2.02	Koordinasi dan Penyusunan Dokumen RKA-SKPD	Jumlah Dokumen Perencanaan Perangkat Daerah	1 Dokumen	0 Dokumen	0,00%	3.529.600	-	0,00%	
7.01.01.2.03	Koordinasi dan Penyusunan Dokumen Perubahan RKA-SKPD	Jumlah Dokumen Perubahan RKA-SKPD dan Laporan Hasil Koordinasi Penyusunan Dokumen Perubahan RKA-SKPD	1 Dokumen	0 Dokumen	0,00%	3.592.800	-	0,00%	
7.01.01.2.02	**Administrasi Keuangan Perangkat Daerah**	**Jumlah Dokumen Pertanggung Jawaban Keuangan**	**51 Dokumen**	**16 Dokumen**	**31,37%**	**2.052.250.088**	**771.850.851**	**37,61%**	
7.01.01.2.02.01	Penyediaan Gaji dan Tunjangan ASN	Jumlah Orang yang menerima Gaji dan Tunjangan ASN	22 Org/Bulan	3 Org/Bulan	13,64%	2.031.825.638	758.908.719	37,35%	
7.01.01.2.02.03	Pelaksanaan Penatausahaan dan Pengujian/Verifikasi Keuangan SKPD	Jumlah Dokumen Penatausahaan dan Pengujian/Verifikasi Keuangan SKPD	24 Dokumen	11 Dokumen	45,83%	15.787.750	10.156.757	64,33%	
7.01.01.2.02.04	Koordinasi dan Pelaksanaan Akuntansi SKPD	Jumlah Dokumen Hasil Koordinasi dan Pelaksanaan Akuntansi SKPD	4 Dokumen	2 Dokumen	50,00%	3.091.000	2.785.375	90,11%	
7.01.01.2.02.05	Koordinasi dan Penyusunan Laporan Keuangan Akhir Tahun SKPD	Jumlah Laporan Keuangan Akhir Tahun SKPD dan Laporan Hasil Koordinasi Penyusunan Laporan Keuangan Akhir Tahun SKPD	1 Laporan	0 Laporan	0,00%	1.545.700	-	0,00%	
7.01.01.2.03	**Administrasi Barang Milik Daerah Pada Perangkat Daerah**	**Jumlah Dokumen Administrasi Barang Milik Daerah**	**4 Dokumen**	**0 Dokumen**	**0,00%**	**2.017.025**	**-**	**0,00%**	
7.01.01.2.03.05	Rekonsiliasi dan Penyusunan Laporan Milik Daerah SKPD	Jumlah Laporan Rekonsiliasi dan Penyusunan Laporan Barang Milik Daerah pada SKPD	4 Laporan	0 Laporan	0,00%	2.017.025	-	0,00%	
7.01.01.2.05	**Administrasi Kepegawaian Perangkat Daerah**	**Jumlah Dokumen layanan Administrasi Kepegawaian**	**24 Dokumen**	**0 Dokumen**	**0,00%**	**8.121.500**	**-**	**0,00%**	
7.01.01.2.05.03	Pendataan dan Pengelohan Administrasi Kepegawaian	Jumlah Dokumen Pendataan dan Pengolahan Administrasi Kepegawaian	12 Dokumen	0 Dokumen	0,00%	3.946.500	-	0,00%	
7.01.01.2.05.04	Koordinasi dan Pelaksanaan Sistem Informasi Kepegawaian	Jumlah Dokumen Hasil Koordinasi dan Pelaksanaaan Sistem Informasi Kepegawaiai	12 Dokumen	0 Dokumen	0,00%	4.175.000	-	0,00%	
7.01.01.2.06	**Administrasi Umum Perangkat Daerah**	**Jumlah Dokumen layanan Administrasi umum**	**54 Dokumen/ Bulan**	**8 Dokumen/ Bulan**	**14,81%**	**70.617.000**	**22.429.450**	**31,76%**	
7.01.01.2.06.04	Penyediaan Bahan Logistik Kantor	Jumlah Paket Bahan Logistik Kantor yang Disediaka	12 Paket	3 Paket	25,00%	17.125.000	2.993.450	17,48%	
7.01.01.2.06.05	Penyediaan Barang Cetakan dan Penggandaan	Jumlah Paket Barang Cetakan dan Penggandaan yang Disediakan	30 Paket	0 Paket	0,00%	1.800.000	-	0,00%	
7.01.01.2.06.06	Penyelenggaraan Rapat Koordinasi dan Konsultasi SKPD	Jumlah Laporan Penyelenggaraan Rapat Koordinasi dan Konsultasi SKPD	12 Laporan	5 Laporan	41,67%	51.692.000	19.436.000	37,60%	
7.01.01.2.08	**Penyediaan Jasa Penunjang Urusan Pemerintahan Daerah**	**Jumlah Layanan Jasa Penunjang**	**36 Laporan**	**10 Laporan**	**27,78%**	**272.056.992**	**69.852.840**	**25,68%**	
7.01.01.2.08.01	Penyediaan Jasa Surat Menyurat	Jumlah Laporan Penyediaan Jasa Surat Menyurat	12 Laporan	0 Laporan	0,00%	9.000.000	-	0,00%	
7.01.01.2.08.02	Penyediaan Jasa Komunikasi, Sumber Daya Air dan Listrik	Jumlah Laporan Penyediaan Jasa Komunikasi, Sumber Daya Air dan Listrik yang Disediakan	12 Laporan	5 Laporan	41,67%	14.896.992	3.532.840	23,72%	
7.01.01.2.08.04	Penyediaan Jasa Pelayanan Umum Kantor	Jumlah Laporan Penyediaan Jasa Pelayanan Umum Kantor yang Disediakan	12 Laporan	5 Laporan	41,67%	248.160.000	66.320.000	26,72%	
7.01.01.2.09	**Pemeliharaan Barang Milik Daerah Penunjang Urusan Pemerintahan Daerah**	**Terpeliharanya barang milik Daerah**	**2 Unit**	**2 Unit**	**100,00%**	**13.775.000**	**13.287.500**	**96,46%**	

Kode	Urusan / Bidang Urusan Pemerintahan Daerah dan Program / Kegiatan	Indikator Kinerja Program (Outcome) / Kegiatan (Output)	Target dan Realisasi Program / Kegiatan Tahun 2021						Unit Kerja Penanggung Jawab
			Target Kinerja	Realisasi Kinerja	Tingkat Realisasi Kinerja (%)	Pagu Anggaran (Rp.)	Realisasi Anggaran (%)	Tingkat Realisasi Anggaran (%)	
7.01.01.2.09.01	Penyediaan Jasa Pemeliharaan, Biaya Pemeliharaan dan Pajak Kendaraan Perorangan Dinas atau Kendaraan Dinas Jabatan	Jumlah Kendaraan Perorangan Dinas atau Kendaraan Dinas Jabatan yang Dipelihara dan Dibayarkan Pajaknya	2 Unit	2 Unit	100,00%	13.775.000	13.287.500	96,46%	
7.01.06	**PROGRAM PEMBINAAN DAN PENGAWASAN PEMERINTAH DESA**	**Presentase Penyelenggaraan Pembinaan Dan Pengawasan pemerintah Desa**	**100 %**	**0 %**	**0,00%**	**39.370.200**	**-**	**0,00%**	
7.01.06.2.01	**Fasilitas, Rekomendasi dan Koordinasi Pembinaan dan Pengawasan Pemerintahan Desa**	**Jumlah Dokumen Fasilitasi, Rekomendasi dan Koordinasi Pembinaan Dan Pengawasan Pemerintahan Desa**	**7 Dokumen**	**0 Dokumen**	**0,00%**	**39.370.200**	**-**	**0,00%**	
7.01.06.2.01.01	Fasilitasi Penyusunan Peraturan Desa dan Peraturan Kepala Desa	Jumalah Dokumen yang difasilitasi dalam rangka apenyusunan Peraturan Desa Dan Peraturan Kepala Desa	1 Dokumen	0 Dokumen	0,00%	5.310.000	-	0,00%	
7.01.06.2.01.02	Fasilitasi administrasi Tata Pemerintahan Desa	Jumlah Dokumen yang difasiluitasi dalam rangka adminstrasi Tata Pemerintahan Desa	1 Dokumen	0 Dokumen	0,00%	5.927.800		0,00%	
7.01.06.2.01.03	Fasilitasi Pengelolaan Keuangan Desa dan Pendayagunaan Aset Desa	Jumlah Dokumen Yang difasilitasi Dalam Rangka Pengelolaan Keuangan Desa Dan Pendayagunaan Aset Desa	1 Dokumen	0 Dokumen	0,00%	4.120.000		0,00%	
7.01.06.2.01.05	Fasilitasi Pelaksanaan Tugas Kepala Desa dan Perangkat Desa	Jumlah Dokumen Fasilitasi dalam Rangka Pelaksanaan Tugas Kepala Desa Dan Perangkat Desa	1 Dokumen	0 Dokumen	0,00%	4.120.000		0,00%	
7.01.06.2.01.07	Fasilitasi Pelaksanaan Tugas dan Fungsi Badan Permusyawaratan Desa	Jumlah Dokumen Fasilitasi Dalam Rangka Pelaksanaan Tugas Dan Fungsi Badan Permusyawaratan Desa	1 Dokumen	0 Dokumen	0,00%	4.120.000		0,00%	
7.01.06.2.01.09	Fasilitasi Sinkronisasi Perencanaan Pembangunan Daerah dengan Pembangunan Desa	Jumlah Dokumen Singkronisasi Perencanaan Pembangunan Daerah Dengan Pembangunan Desa	1 Dokumen	0 Dokumen	0,00%	10.336.000		0,00%	
7.01.06.2.01.16	Fasilitasi Penyusunan Program dan Pelaksanaan Pemberdayaan Masyarakat Desa	Jumlah Dokumen Fasilitasi dalam rangka Program dan Pelaksanaan Pemberdayaan Masyarakat Desa	1 Dokumen	0 Dokumen	0,00%	5.436.400		0,00%	
8.01	**KESATUAN BANGSA DAN POLITIK**					**4.124.900.629**	**1.156.915.249**	**28,05**	
8.01.01	**PROGRAM PENUNJANG URUSAN PEMERINTAHAN DAERAH KABUPATEN/KOTA**	**CAKUPAN LAYANAN ADMINISTRASI PERKANTORAN**	**100 %**	**50 %**	50	**3.111.268.919**	**1.110.675.249**	**35,70**	**KESBANGPOL**
8.01.01.2.01	**Perencanaan, Penganggaran, dan Evaluasi Kinerja Perangkat Daerah**	**Jumlah Dokumen Perencanaan, Penganggaran, dan Evaluasi Kinerja Perangkat Daerah**	**10 Dokumen**	**5 Dokumen**	60	**24.277.750**	**11.006.750**	**45,34**	
8.01.01.2.01.01	Penyusunan Dokumen Perencanaan Perangka	Jumlah Dokumen Perencanaan Perangkat Daerah	3 Dokumen	3 Dokumen	100	13.562.500	6.455.750	47,60	
8.01.01.2.01.02	Koordinasi dan Penyusunan Dokumen RKA-SI	Jumlah Dokumen RKA-SKPD dan Laporan Hasil Koordinasi Penyusunan Dokumen RKA-SKPD	1 Dokumen	1 Dokumen	100	5.396.250	4.239.000	78,55	
8.01.01.2.01.04	Koordinasi dan Penyusunan Dokumen DPA-SI	Jumlah Dokumen DPA-SKPD dan Laporan Hasil Koordinasi Penyusunan Dokumen DPA-SKPD	1 Dokumen	1 Dokumen	100	3.322.250	312.000	9,39	

Kode	Urusan / Bidang Urusan Pemerintahan Daerah dan Program / Kegiatan	Indikator Kinerja Program (Outcome) / Kegiatan (Output)	Target dan Realisasi Program / Kegiatan Tahun 2021								Unit Kerja Penanggung Jawab
			Target Kinerja		Realisasi Kinerja		Tingkat Realisasi Kinerja (%)	Pagu Anggaran (Rp.)	Realisasi Anggaran (%)	Tingkat Realisasi Anggaran (%)	
8.01.01.2.01.06	Koordinasi dan Penyusunan Laporan Capaian Kinerja dan Ikhtisar Realisasi Kinerja SKPD	Jumlah Laporan Capaian Kinerja dan Ikhtisar Realisasi Kinerja SKPD dan Laporan Hasil Koordinasi Penyusunan Laporan Capaian Kinerja dan Ikhtisar Realisasi Kinerja SKPD	1	Laporan	0	Laporan	0	836.250	-	-	
8.01.01.2.01.07	Evaluasi Kinerja Perangkat Daerah	Jumlah Laporan Evaluasi Kinerja Perangkat Daerah	4	Laporan	0	Laporan	0	1.160.500	-	-	
8.01.01.2.02	**Administrasi Keuangan Perangkat Daerah**	**Jumlah Dokumen Administrasi Keuangan perangkat Daerah**	**5**	**Dokumen**	**1**	**Dokumen**	**20**	**2.759.119.641**	**1.028.303.387**	**37,27**	
8.01.01.2.02.01	Penyediaan Gaji dan Tunjangan ASN	Jumlah Orang yang Menerima Gaji dan Tunjangan ASN	1	Orang/bulan	1	Orang/bulan	100	2.744.139.391	1.028.303.387	37,47	
8.01.01.2.02.03	Pelaksanaan Penatausahaan dan Pengujian/Verifikasi Keuangan	Jumlah Dokumen Penatausahaan dan Pengujian/Verifikasi Keuangan SKPD	2	Dokumen	0	Dokumen	0	9.036.375	-	-	
8.01.01.2.02.05	Koordinasi dan Penyusunan Laporan Keuangan Akhir Tahun	Jumlah Laporan Keuangan Akhir Tahun SKPD dan Laporan Hasil Koordinasi Penyusunan Laporan Keuangan Akhir Tahun SKPD	1	Laporan	0	Laporan	0	3.679.000	-	-	
8.01.01.2.02.07	Koordinasi dan Penyusunan Laporan Keuangan Bulanan/Triwulanan/Semesteran SKPD	Laporan keuangan bulanan/Triwulan dan Semesteran	1	Laporan	0	Laporan	0	2.264.875	-	-	
8.01.01.2.06	**Administrasi Umum Perangkat Daerah**	**Jumlah Layanan Administrasi Umum Perangkat Daerah**	**5**	**Kegiatan**	**2**	**Kegiatan**	**40**	**116.953.500**	**23.294.910**	**19,92**	
8.01.01.2.06.02	Penyediaan Peralatan dan Perlengkapan Kantor	Jumlah Paket Peralatan dan Perlengkapan Kantor yang Disediakan	6	Paket	0	Paket	0	540.000	-	-	
8.01.01.2.06.03	Penyediaan Peralatan Rumah Tangga	Jumlah Paket Peralatan Rumah Tangga yang Disediakan	1	Paket	0	Paket	0	1.607.500	-	-	
8.01.01.2.06.04	Penyediaan Bahan Logistik Kantor	Jumlah Paket Bahan Logistik Kantor yang Disediakan	1	Paket	1	Paket	100	24.740.750	7.960.310	32,17	
8.01.01.2.06.05	Penyediaan Barang Cetakan dan Penggandaan	Jumlah Paket Barang Cetakan dan Penggandaan Yang Disediakan	2	Paket	0	Paket	0	5.523.250	-	-	
8.01.01.2.06.09	Penyelenggaraan Rapat Koordinasi dan Konsultasi SKPD	Jumlah Laporan Penyelenggaraan Rapat Koordinasi dan Konsultasi SKPD	1	Laporan	1	Laporan	100	84.542.000	15.334.600	18,14	
8.01.01.2.08	**Penyediaan Jasa Penunjang Urusan Pemerintahan Daerah**	**Jumlah jasa penunjang Urusan Pemerintah daerah**	**3**	**Kegiatan**	**2**	**Kegiatan**	**66,67**	**202.896.528**	**46.570.202**	**22,95**	
8.01.01.2.08.02	Penyediaan Jasa Komunikasi, Sumber Daya Air dan Listrik	Jumlah Laporan Penyediaan Jasa Komunikasi, Sumber Daya Air dan Listrik yang Disediakan	1	Laporan	0	Laporan	0	10.538.400	-	-	
8.01.01.2.08.03	Penyediaan Jasa Peralatan dan Perlengkapan Kantor	Jumlah Laporan Penyediaan Jasa Peralatan dan Perlengkapan Kantor yang Disediakan	1	Laporan	1	Laporan	100	14.670.000	7.680.000	52,35	
8.01.01.2.08.04	Penyediaan Jasa Pelayanan Umum Kantor	Jumlah Laporan Penyediaan Jasa Pelayanan Umum Kantor yang Disediakan	15	Laporan	7	Laporan	46,67	177.688.128	38.890.202	21,89	
8.01.01.2.09	**Pemeliharaan Barang Milik Daerah Penunjang Urusan Pemerintahan Daerah**	**Jumlah Dokumen Pemeliharaan Barang Milik Daerah**	**2**	**Dokumen**	**0**	**Dokumen**	**0**	**8.021.500**	**1.500.000**	**18,70**	
8.01.01.2.09.01	Penyediaan Jasa Pemeliharaan, Biaya Pemeliharaan dan Pajak Kendaraan Perorangan Dinas atau Kendaraan Dinas Jabatan	Jumlah Kendaraan Perorangan Dinas atau Kendaraan Dinas Jabatan yang Dipelihara dan dibayarkan Pajaknya	2	Unit	0	Unit	0	8.021.500	1.500.000	18,70	

Kode	Urusan / Bidang Urusan Pemerintahan Daerah dan Program / Kegiatan	Indikator Kinerja Program (Outcome) / Kegiatan (Output)	Target dan Realisasi Program / Kegiatan Tahun 2021										Unit Kerja Penanggung Jawab
			Target Kinerja		Realisasi Kinerja		Tingkat Realisasi Kinerja (%)	Pagu Anggaran (Rp.)	Realisasi Anggaran (%)	Tingkat Realisasi Anggaran (%)			
8.01.02	**PROGRAM PENGUATAN IDEOLOGI PANCASILA DAN KARAKTER KEBANGSAAN**	**PRESENTASE RUMUSAN KEBIJAKAN TEKNIS DAN PEMANTAPAN PELAKSANAAN BIDANG IDEOLOGI PANCASILA DAN KARAKTER KEBANGSAAN**	**100**	**%**	**0**	**%**	**0**	**28.504.750**	**-**	**-**			**KESBANGPOL**
8.01.02.2.01.04	**Perumusan Kebijakan Teknis dan Pemantapan Pelaksanaan Bidang Ideologi Pancasila dan Karakter Kebangsaan**	**Jumlah kegiatan Perumusan Kebijakan Teknis dan pemantapan pelaksanaan Bidang ideologi Pancasila dan Karakter Kebangsaan**	**1**	**Kegiatan**	**0**	**Kegiatan**	**0**	**28.504.750**	**-**	**-**			
8.01.02.2.01.04	Pelaksanaan Koordinasi di Bidang Ideologi Wawasan Kebangsaan	Jumlah Orang yang Mengikuti Koordinasi di Bidang Ideologi Wawasan Kebangsaan, Bela Negara, Karakter Bangsa, Pembauran Kebangsaan, Bineka Tunggal Ika dan Sejarah Kebangsaan	1	Kegiatan	0	Kegiatan	0	28.504.750	-	0%			
8.01.03	**PROGRAM PENINGKATAN PERAN PARTAI POLITIK DAN LEMBAGA PENDIDIKAN MELALUI PENDIDIKAN POLITIK DAN PENGEMBANGAN ETIKA SERTA BUDAYA POLITIK**	**PERSENTASE PARTAI POLITIK YANG MENDAPATKAN BANTUAN KEUANGAN BAGI PARTAI POLITIK**	**100**	**%**	**33**	**%**	**33,33**	**882.728.810**	**18.100.000**	**2,05**			**KESBANGPOL**
8.01.03.2.01	**Perumusan Kebijakan Teknis dan Pemantapan Pelaksanaan Bidang Pendidikan Politik, Etika Budaya Politik, Peningkatan Demokrasi, Fasilitasi Kelembagaan Pemerintahan, Perwakilan dan Partai Politik, Pemilihan Umum/Pemilihan Umum Kepala Daerah, serta Pemantauan Situasi Politik**	**Jumlah Kegiatan Kebijakan Teknis dan Pemantapan Pelaksanaan Bidang Pendidikan Politik, Etika Budaya Politik, Peningkatan Demokrasi, Fasilitasi Kelembagaan Pemerintahan, Perwakilan dan Partai Politik, Pemilihan Umum/Pemilihan Umum Kepala Daerah, serta Pemantauan Situasi Politik**	**3**	**Kegiatan**	**1**	**Kegiatan**	**33,33**	**882.728.810**	**18.100.000**	**2,05**			
8.01.03.2.01.01	Penyusunan Program Kerja di Bidang Pendidikan Politik	Jumlah Dokumen Program Kerja di Bidang Pendidikan Politik, Etika Budaya Politik, Peningkatan Demokrasi, Fasilitasi Kelembagaan Pemerintahan, Perwakilan dan Partai Politik, Pemilihan Umum/Pemilihan Umum Kepala Daerah, serta Pemantauan Situasi Politik di Daerah yang Disusun Jumlah Kebijakan di	2	Dokumen	0	Dokumen	0	4.570.250	-	-			
8.01.03.2.01.03	Pelaksanaan Kebijakan Di Bidang Pendidikan Politik	Jumlah Orang yang Mengikuti Pelaksanaan Kebijakan di Bidang Pendidikan Politik, Etika Budaya Politik, Peningkatan Demokrasi, Fasilitasi Kelembagaan Pemerintahan, Perwakilan dan Partai Politik, Pemilihan Umum/Pemilihan Umum Kepala Daerah, serta Pemantauan Situasi Politik di Daerah	10	Dokumen	0	Dokumen	0	827.053.175	8.500.000	1,03			

Kode	Urusan / Bidang Urusan Pemerintahan Daerah dan Program / Kegiatan	Indikator Kinerja Program (Outcome) / Kegiatan (Output)	Target dan Realisasi Program / Kegiatan Tahun 2021								Unit Kerja Penanggung Jawab
			Target Kinerja		Realisasi Kinerja		Tingkat Realisasi Kinerja (%)	Pagu Anggaran (Rp.)	Realisasi Anggaran (%)	Tingkat Realisasi Anggaran (%)	
8.01.03.2.01.04	Pelaksanaan Koordinasi Di Bidang Pendidikan Politik	Jumlah Orang yang Mengikuti Koordinasi di Bidang Pendidikan Politik, Etika Budaya Politik, Peningkatan Demokrasi, Fasilitasi Kelembagaan Pemerintahan, Perwakilan dan Partai Politik, Pemilihan Umum/Pemilihan Umum Kepala Daerah, serta Pemantauan Situasi Politik di Daerah	1	Kegiatan	1	Kegiatan	100	51.105.385	9.600.000	18,78	
8.01.04	**PROGRAM PEMBERDAYAAN DAN PENGAWASAN ORGANISASI KEMASYARAKATAN**	**PERSENTASE ORMAS YANG TERDAFTAR**	**100**	**%**	**100**	**%**	**100**	**15.625.250**	**3.165.000**	**20,26**	**KESBANGPOL**
8.01.04.2.01	**Perumusan Kebijakan Teknis dan Pemantapan Pelaksanaan Bidang Pemberdayaan dan Pengawasan Organisasi Kemasyarakatan**	**Jumlah Kegiatan Kebijakan Teknis dan Pemantapan Pelaksanaan Bidang Pemberdayaan dan Pengawasan Organisasi Kemasyarakatan**	**1**	**Laporan**	**1**	**Laporan**	**100**	**15.625.250**	**3.165.000**	**20,26**	
8.01.04.2.01.05	Pelaksanaan Monitoring Evaluasi dan Pelaporan Dibidang Pendaftaran Ormas	Jumlah Laporan Hasil Monitoring, Evaluasi dan Pelaporan di Bidang Pendaftaran Ormas, Pemberdayaan Ormas, Evaluasi dan Mediasi Sengketa Ormas, Pengawasan Ormas dan Ormas Asing di Daerah	1	Laporan	1	Laporan	100	15.625.250	3.165.000	20,26	
8.01.05	**PROGRAM PEMBINAAN DAN PENGEMBANGAN KETAHANAN EKONOMI, SOSIAL, DAN BUDAYA**	**CAKUPAN PROGRAM – PROGRAM KERJA DI BIDANG KETAHANAN EKONOMI,SOSIAL, BUDAYA DAN FASILITASI PENCEGAHAN PENYALAGUNAAN NARKOTIKA, FASILITASI KERUKUNAN UMAT BERAGAMA DAN PENGHAYAT KEPERCAYAAN**	**100**	**%**	**0**	**%**	**0**	**38.032.650**	**-**	**-**	**KESBANGPOL**
8.01.05.2.01	**Perumusan Kebijakan Teknis dan Pemantapan Pelaksanaan Bidang Ketahanan Ekonomi, Sosial dan Budaya**	**Jumalah Kegiatan rumusan Kebijakan Teknis Bidang Ketahanan Ekonomi, Sosial dan Budaya**	**3**	**Kegiatan**	**3**	**Kegiatan**	**0**	**38.032.650**	**-**	**-**	
8.01.05.2.01	Penyusunan Program Kerja di Bidang Ketahanan Ekonomi, Sosial, Budaya	Jumlah Dokumen Program Kerja di Bidang Ketahanan Ekonomi, Sosial, Budaya dan Fasilitasi Pencegahan Penyalagunaan Narkotika, Fasilitasi Kerukunan Umat Beragama dan Penghayat Kepercayaan di Daerah yang Disusun	1	Dokumen	0	Dokumen	0	4.416.400	-	-	
8.01.05.2.04	Pelaksanaan Koordinasi di Bidang Ketahanan Ekonomi, Sosial, Budaya	Jumlah Orang yang Mengikuti Koordinasi di Bidang Ketahanan Ekonomi, Sosial, Budaya dan Fasilitasi Pencegahan Penyalagunaan Narkotika, Fasilitasi Kerukunan Umat Beragama dan Penghayat Kepercayaan di Daerah	1	Kegiatan	0	Kegiatan	0	21.686.250	-	-	

Kode	Urusan / Bidang Urusan Pemerintahan Daerah dan Program / Kegiatan	Indikator Kinerja Program (Outcome) / Kegiatan (Output)	Target dan Realisasi Program / Kegiatan Tahun 2021								Unit Kerja Penanggung Jawab
			Target Kinerja		Realisasi Kinerja		Tingkat Realisasi Kinerja (%)	Pagu Anggaran (Rp.)	Realisasi Anggaran (%)	Tingkat Realisasi Anggaran (%)	
8.01.05.2.05	Pelaksanaan Monitoring, Evaluasi dan Pelaporan di Bidang Ketahanan Ekonomi, Sosial, Budaya	Jumlah Laporan Hasil Monitoring, Evaluasi dan Pelaporan di Bidang Ketahanan Ekonomi, Sosial, Budaya dan Fasilitasi Pencegahan Penyalagunaan Narkotika, Fasilitasi Kerukunan Umat Beragama dan Penghayat Kepercayaan di Daerah	1	Laporan	0	Laporan	0	11.930.000	-	-	
8.01.06	**PROGRAM PENINGKATAN KEWASPADAAN NASIONAL DAN PENINGKATAN KUALITAS DAN FASILITASI PENANGANAN KONFLIK SOSIAL**	**CAKUPAN BAHAN RUMUSAN KEBIJAKAN DI BIDANG KEWASPADAAN DINI,KERJASAMA INTELIJEN, PEMANTAUAN ORANG ASING,TENAGA KERJA ASING DAN LEMBAGA ASING,KEWASPADAAN PERBATASAN ANTAR NEGARA,FASILITASI KELEMBAGAAN BIDANG KEWASPADAAN, SERTA PENANGANAN KONFLIK DI DAERAH**	**100**	**%**	**50**	**%**	**50**	**48.740.250**	**24.975.000**	**51,24**	**KESBANGPOL**
8.01.06.2.01	**Perumusan Kebijakan Teknis dan Pelaksanaan Pemantapan Kewaspadaan Nasional dan Penanganan Konflik Sosial**	**Jumlah Rumusan Kebijakan Teknis dan Pelaksanaan Pemantapan Kewaspadaan Nasional dan Penanganan Konflik Sosial**	**3**	**Kegiatan**	**2**	**Kegiatan**	**0**	**48.740.250**	**24.975.000**	**51,24**	
8.01.06.2.01.01	Penyusunan Program Kerja di Bidang Kewaspadaan Dini	Jumlah Dokumen Program Kerja di Bidang Kewaspadaan Dini, Kerja Sama Intelijen, Pemantauan Orang Asing, Tenaga Kerja Asing dan Lembaga Asing, Kewaspadaan Perbatasan antar Negara, Fasilitasi Kelembagaan Bidang Kewaspadaan, serta Penanganan Konflik di Daerah yang Disusun	1	Dokumen	0	Dokumen	0	3.722.250	-	-	
8.01.06.2.01.04	Pelaksanaan Koordinasi di Bidang Kewaspadaan Dini	Jumlah Orang yang Mengikuti Koordinasi di Bidang Kewaspadaan Dini, Kerja Sama Intelijen, Pemantauan Orang Asing, Tenaga Kerja Asing dan Lembaga Asing, Kewaspadaan Perbatasan antar Negara, Fasilitasi Kelembagaan Bidang Kewaspadaan, serta Penanganan Konflik di Daerah	2	Dok / Laporan	2	Dok / Laporan	100	45.018.000	24.975.000	55,48	

2.3 Permasalahan Pembangunan Daerah

2.3.1 Permasalahan Daerah yang Berhubungan dengan prioritas dan Sasaran Pembangunan Daerah

Permasalahan daerah yang berhubungan dengan prioritas dan sasaran pembangunan daerah merupakan suatu permasalahan daerah yang dianggap memiliki nilai prioritas jika berhubungan dengan tujuan dan sasaran pembangunan pada Rencana Pembangunan Jangka Menengah Daerah. Adapun permasalahan daerah yang berhubungan dengan pencapaian target pada aspek kesejahteraan masyarakat dan aspek daya saing daerah antara lain:

1. PDRB per kapita masih rendah;
2. Persentase penduduk diatas garis kemiskinan belum mencapai target;
3. Angka rata-rata lama sekolah masih rendah;
4. Pencapaian skor pola pangan harapan masih rendah;
5. Kontribusi sector pariwisata masihr endah;
6. Kontribusi sektor kelautan dan perikanan masih rendah;
7. Pengeluaran konsumsi non pangan per kapita masih rendah.

Untuk mendapatkan gambaran awal bagaimana permasalahan daerah dipecahkan, tiap-tiap permasalahan juga diidentifikasi faktor-faktor penentu keberhasilannya dimasa datang. Faktor-faktor penentu keberhasilan adalah faktor kritis, hasil kinerja, dan faktor-faktor lainnya yang memiliki daya ungkit yang tinggi dalam memecahkan permasalahan pembangunan atau dalam mewujudkan keberhasilan penyelenggaraan urusan pemerintahan.

Penyelenggaraan urusan pemerintahan Kabupaten Buol terhadap capaian kinerja perangkat daerah Tahun 2022 dapat dilihat pada tabel berikut:

Tabel 2.43
Evaluasi Penyelenggaraan Urusan Pemerintahan Kabupaten Buol Tahun 2022

.	Aspek/Fokus/Bidang Urusan/Indikator Kinerja Pembangunan Daerah	Target Kinerja 2022	Capaian Kinerja 2022	Interpretasi Belum Tercapai (<) Sesuai (=) Melampaui (>)	Faktor Faktor Penentu Keberhasilan
I	**ASPEK KESEJAHTERAAN MASYARAKAT**				
1	**Fokus Kesejahteraan dan Pemerataan Ekonomi**				
	Persentase penduduk diatas garis kemiskinan	87.33	85.94	<	- Pengembangan dan peningkatan UMKM; - Mengembangkan kewirausahaan berbasis unggulan lokal;

`	Aspek/Fokus/Bidang Urusan/Indikator Kinerja Pembangunan Daerah	Target Kinerja 2022	Capaian Kinerja 2022	Interpretasi Belum Tercapai (<) Sesuai (=) Melampaui (>)	Faktor Faktor Penentu Keberhasilan
	Indeks Kedalaman Kemiskinan	2.01	2.01	=	Program-program PKH, dan perluasan jangkauan pelayanan dasar bidang pendidikan, kesehatan, infrastruktur dasar, pelayanan dasar non pangan (identitas kependudukan), Keluarga Berencana, menjangkau pada penduduk yang benar-benar miskin atau tepat sasaran penerima manfaatnya;
	Indeks Keparahan Kemiskinan	0.51	0.51	=	Penurunan indeks keparahan kemiskinan menunjukkan bahwa ketimpangan pengeluaran diantara penduduk miskin semakin rendah.
2	**Fokus Kesejahteraan Sosial**				
1	Indeks Pembangunan Manusia (IPM)	70.87	68.25	<	Pendapatan masyarakat belum sepenuhnya mencapai standar yang layak; Masih terdapat segelintir oang yang belum merasakan pelayanan kesehatan secara prima; Masih terdapat angka putus sekolah
2	Angka Melek Huruf	90.11	100	>	Terdapat beberapa kegiatan sosialisasi tentang pentingnya pendidikan yang didukung dengan penyediaan anggaran
3	Angka rata - rata lama sekolah	10	8,97	<	Masih terdapat sebagian kecil dari anak anak yang memutuskan untuk menunda untuk melanjutkan pendidikan kaena kurang biaya
4	Angka Harapan Lama Sekolah	15	13.1	<	Belum tersedia secara menyeluruh dana bantuan pendidikan untuk anak-anak yang kurang mampu
5	Angka usia harapan hidup	69.05	68.28	>	Peningkatan pelayanan kesehatan, Perilaku, Lingkungan,meningkatnya pendidikan, dan pendapatan perkapita
6	Persentase balita gizi buruk	0.16	0.06	>	Meningkatnya derajat kesehatan masyarakat
7	Prevalensi balita gizi kurang	7.42	0.01	>	Semakin banyak pelacakan kasus sampai ke tingkat desa dan dusun yang dilakukan oleh tenaga kesehatan dan kader
8	Cakupan desa siaga aktif	100	100	=	Semakin banyak pelacakan kasus sampai ke tingkat desa dan dusun yang dilakukan oleh tenaga kesehatan dan kader

`	Aspek/Fokus/Bidang Urusan/Indikator Kinerja Pembangunan Daerah	Target Kinerja 2022	Capaian Kinerja 2022	Interpretasi Belum Tercapai (<) Sesuai (=) Melampaui (>)	Faktor Faktor Penentu Keberhasilan
9	Persentase PAD terhadap pendapatan	6.05	5.53	<	Melakukan MOU/PNS dengan Pihak Kejaksaan Negeri Buol terhadap Piutang Pajak Daerah Meningkatkan kesadaran wajib pajak mlalui sosialisasi pajak daerah di tiap kelurahan dan seluruh kecamatan se – Kabupaten Buol Melakukan Pendataan dan Penagihan secara Door to Door.
10	Pencapaian skor Pola Pangan Harapan (PPH)	84	84.7	>	Keseimbangan gizi dan keanekaragaman pangan yang dikonsumsi oleh penduduk
11	Penguatan Cadangan Pangan	12.27	12.27	=	Intervensi yang memadai dari Pemerintah dalam penyediaan cadangan pangan daerah
12	Kontribusi Sektor Pertanian Perkebunan Terhadap PDRB	31.42	19.61	<	Penguatan sistem dan koordinasi lintas sektor dalam pengawasan dan pengendalian alih fungsi lahan
13	Populasi Sapi	44,000	33,051	<	Penguatan sistem dan koordinasi lintas sektor dalam pengawasan dan pengendalian serta peningkatan kapasitas SDM
14	Produksi Sektor Pertanian	25,735.31	127,330	>	Kebutuhan sarana produksi, infrastruktur, dan pembiayaan terpenuhi
15	Produksi Sektor Perkebunan	38,586.47	797,870	>	Penguatan rantai pasok (supply chain) pemasaran komoditas perkebunan
16	Kontribusi Sektor Kelautan dan Perikanan Terhadap PDRB	5.1	3.05	<	1. Meningkatkan Infrastruktur Fasilitas Penunjang Investasi sektor Perikanan, seperti: Jalan & Jembatan, Irigasi, Listrik, Pelabuhan, Bandara, Air Bersih; 2. Mempermudah Akses Investor pada sektor Perikanan; dan 3) Melakukan Assesment dan Promosi sektor Perikanan secara luas ke Publik
II	**ASPEK DAYA SAING DAERAH**				
III	**ASPEK PELAYANAN UMUM**				
	URUSAN PEMERINTAHAN WAJIB YANG BERKAITAN DENGAN PELAYANAN DASAR				
1	**URUSAN PEMERINTAH BIDANG PENDIDIKAN**				
1	Pendidikan Anak Usia Dini (PAUD)	66	44.42	<	1. Kesadaran Masyarakat 2. Sarana dan Prasarana secara Bertahap sdh tersedia 3. Kebutuhan akan pendidikan

`	Aspek/Fokus/Bidang Urusan/Indikator Kinerja Pembangunan Daerah	Target Kinerja 2022	Capaian Kinerja 2022	Interpretasi Belum Tercapai (<) Sesuai (=) Melampaui (>)	Faktor Faktor Penentu Keberhasilan
1	Angka partisipasi kasar SD / MI	102.89	101.7	<	1. Tersedianya Program Kegiatan serta aggaran 2. Sarana dan Prasarana secara Bertahap sdh tersedia 3. Kebutuhan akan Pendidikan
1	Angka partisipasi kasar SMP / MTs	95	100	>	Meningkatnya Kualitas Pendidikan
1	Angka Partisipasi Murni (APM) SD/MI/Paket A	99	94	>	Masih terdapat pendudkung yang belum terlaksana program kegiatan
2	Angka Partisipasi Murni (APM) SMP/MTs/Paket B	76	82	<	1. Meningkatnya Kebutuhan akan pendidikan 2. Secara Bertahap terus dilakukan Perbaikan di Bidang Pendidikan
2	Angka Partisipasi Sekolah SMP/MTs/Paket B	935.07	935.07	=	Masih terdapat sebagian anak yang memutuskan untuk menunda melanjutkan pendidikan yang lebih tinggi
2	Angka Partisipasi Sekolah SD/MI/Paket A	817.44	817.44	=	Meningkatnya Kualitas Pendidikan
2	Angka Putus Sekolah (APS) SD/MI	0.49	0.9	<	Angka Putus Sekolah semakin sedikit karena angka partisipasi sekolah semakin meningkat seiring meningkatnya kualitas pendidikan
2	Angka Putus Sekolah (APS) SMP/MTs	0.45	3.17	<	1. Adanya Program kegiatan pendukung 2. Adanya Sosialisasidi masyarakat terpentingnya pendidikan
1.10	Angka Kelulusan (AL) SD/MI (%)	99	99.49	<	1. Adanya peningkata kompetensi tenaga pendidik 2. Pemenuhan kebutuhan sarana dan prasarana pendidikan
1.11	Angka Kelulusan (AL) SMP/MTs	97	98.96	<	1. Adanya peningkata kompetensi tenaga pendidik 2. Pemenuhan kebutuhan sarana dan prasarana pendidikan
1	Angka Melanjutkan (AM) dari SD/MI ke SMP/MTs	97	100	<	Masih terdapat peserta didik yang sementara proses pendaftaran
1	Angka Melanjutkan (AM) dari SMP/MTs ke SMA/SMK/MA	99.6	99.65	<	1. Masih terdapat peserta didik yang sementara proses pendaftaran

`	Aspek/Fokus/Bidang Urusan/Indikator Kinerja Pembangunan Daerah	Target Kinerja 2022	Capaian Kinerja 2022	Interpretasi Belum Tercapai (<) Sesuai (=) Melampaui (>)	Faktor Faktor Penentu Keberhasilan
					2. Masih terdapat peserta didik yang Menunda untuk melanjutkan pendidikan
1	Sekolah pendidikan SD/MI kondisi bangunan baik	97	78.31	>	1. Kurangnya Dukungan dana baik dari APBD maupun APBN 2. Program Kegiatan Pendukung yang sh deprogramkan di renja dikbud belum terakomodir pada DPA dikbud
1	Sekolah pendidikan SMP/MTs dan SMA/SMK/MA kondisi bangunan baik	99.65	99.6	<	1. Kurangnya Dukungan dana baik dari APBD maupun APBN 2. Belum tersedianya menu bangunan fisik sekolah pada juknis yang ada
2.	**URUSAN PEMERINTAHAN BIDANG KESEHATAN**				
2	Angka Kematian Bayi (AKB)	0	10	<	1. Sumber Daya Manusia Kesehatan yang belum memadai 2. Perilaku masyarakat yang masih mempercayai adat istiadat 3. Kurangnya pengetahuan masyarakat tentang pola asuh bayi 4. akses ke sarana pelayanan kesehatan terbatas 5. Tingginya angka Pernikahan Dini 6. Ibu Hamil dan Keluarga terlambat ambil keputusan untuk ke Faskes dan dirujuk 7. Distribusi Tenaga Kesehatan yg belum merata
2	Angka Kematian Balita	0	1	<	1. Sumber Daya Manusia Kesehatan yang belum memadai 2. Perilaku masyarakat yang masih mempercayai adat istiadat 3. Kurangnya pengetahuan masyarakat tentang pola asuh bayi 4. akses ke sarana pelayanan kesehatan terbatas 5. Tingginya angka Pernikahan Dini

`	Aspek/Fokus/Bidang Urusan/Indikator Kinerja Pembangunan Daerah	Target Kinerja 2022	Capaian Kinerja 2022	Interpretasi Belum Tercapai (<) Sesuai (=) Melampaui (>)	Faktor Faktor Penentu Keberhasilan
					6. Ibu Hamil dan Keluarga terlambat ambil keputusan untuk ke Faskes dan dirujuk
					7. Distribusi Tenaga Kesehatan yg belum merata
2	Angka Kematian Neonatal	11	8	>	1. Sumber Daya Manusia Kesehatan yang belum memadai
					2. Perilaku masyarakat yang masih mempercayai adat istiadat
					3. Kurangnya pengetahuan masyarakat tentang pola asuh bayi
					4. akses ke sarana pelayanan kesehatan terbatas
					5. Tingginya angka Pernikahan Dini
					6. Ibu Hamil dan Keluarga terlambat ambil keputusan untuk ke Faskes dan dirujuk
					7. Distribusi Tenaga Kesehatan yg belum merata
2	Angka Kematian Ibu	10	127	<	1. Sumber Daya Manusia Kesehatan yang belum memadai
					2. Perilaku masyarakat yang masih mempercayai adat istiadat
					3. Kurangnya pengetahuan masyarakat tentang pola asuh bayi
					4. akses ke sarana pelayanan kesehatan terbatas
					5. Tingginya angka Pernikahan Dini
					6. Ibu Hamil dan Keluarga terlambat ambil keputusan untuk ke Faskes dan dirujuk
					7. Distribusi Tenaga Kesehatan yg belum merata
3	Rasio posyandu per satuan balita	12	9	<	Dinas terkait belum memprogramkan penambahan Posyandu pada desa yang jumlah balitanya banyak
3	Rasio puskesmas, poliklinik, pustu per satuan penduduk	0.63	0.08	<	1. Belum tersedianya Dana APBD untuk bangunan PUstu dan Poliklinik

`	Aspek/Fokus/Bidang Urusan/Indikator Kinerja Pembangunan Daerah	Target Kinerja 2022	Capaian Kinerja 2022	Interpretasi Belum Tercapai (<) Sesuai (=) Melampaui (>)	Faktor Faktor Penentu Keberhasilan
					2. Dana DAK fisik bidang kesehatan tidak mengakomodir bangunan PUstu dan Poliklinik
3	Rasio Rumah Sakit per satuan penduduk	0.0073	0.01	>	Terbangunya Rumah Sakit Pratama 1 Unit di kec. Gadung
3	Rasio dokter per satuan penduduk	0.23	0.14	<	1. Terbatasnya Jumlah Dokter yang ada 2. Distribusi Tenaga Dokter yang tidak merata, tertumpuk pada ibu Kota Provinsi 3. Mahalnya Biaya Pendidikan Kedokteran 4. Kabupaten Buol termasuk dalam Daerah Terpencil, sehingga Kurang diminati 5. Masih kurangnya dukungan infrastruktur Jalan dan Komunikasi
3	Rasio tenaga medis per satuan penduduk	40	6	>	1. Terbatasnya Jumlah Tenaga Medis yang ada 2. Distribusi Tenaga Medis yang tidak merata, tertumpuk pada ibu Kota Provinsi 3. Terbatasnya Jumlah Tenaga Medis yang di rekruitmen
2.10	Cakupan komplikasi kebidanan yang ditangani	95	100	>	Ibu hamil sudah mendapatkan pelayanan
2	Cakupan Desa/kelurahan Universal Child Immunization (UCI)	84	36	<	Belum Semua anak sudah mendapat imunisasi dasar lengkap
2	Cakupan Balita Gizi Buruk mendapat perawatan	100	95	<	1. Masih terdapat Balita Gizi Buruk yang tidak ditemukan 2. Kurangnya pelacakan dan screening yang dilakukan oleh kader Posyandu
2	Cakupan penemuan dan penanganan penderita penyakit TBC BTA	95	42	<	1. Kurangnya Realisasi Kegiatan Pelacakan Kasus di Puskesmas 2. Tidak adanya Monitoring dan Evaluasi Oleh Dinas Kesehatan terhadap Dana BOK
2	Cakupan Penemuan dan Penanganan Penderita Penyakit DBD	100	100	=	

.	Aspek/Fokus/Bidang Urusan/Indikator Kinerja Pembangunan Daerah	Target Kinerja 2022	Capaian Kinerja 2022	Interpretasi Belum Tercapai (<) Sesuai (=) Melampaui (>)	Faktor Faktor Penentu Keberhasilan
2	Penderita Diare Yang Ditangani	100	44	<	Dibatasinya Kunjungan pasien ke Puskesmas karena pandemic covid 19
2	Prevalensi HIV/AIDS (persen) dari total populasi	0.00065	0,011	<	Dibatasinya Kunjungan pasien ke Puskesmas karena pandemic covid 19
2	Cakupan pelayanan kesehatan rujukan pasien masyarakat miskin	100	100	=	1. Meningkatnya anggaran Pelayanan Rujukan Pasien Masyarakat Miskin 2. Terpenuhi Sarana dan Prasarana Pelayanan Kesehatan
2	Cakupan kunjungan bayi	94	96	<	Dibatasinya Kunjungan pasien ke Puskesmas karena pandemic covid 19
2	Cakupan puskesmas	100	127	>	Terbangunnya Puskesmas sbanyak 3 Unit di Kecamatan Momunu , Peleleh, dan bukal
2.20	Cakupan pembantu puskesmas	58	51	<	1. Belum tersedianya Dana APBD untuk bangunan Pustu 2. Dana DAK fisik bidang kesehatan tidak mengakomodir bangunan PUstu dan Poliklinik
2	Cakupan kunjungan Ibu hamil K4	91	70	<	1. Sumber Daya Manusia Bidang Kesehatan yang belum memadai 2. Kurangnya Pengetahuan Ibu Hamil tentang pentingnya Memeriksakan diri secara Dini
2	Cakupan pelayanan nifas	89	80	<	1. Dibatasinya Kunjungan Bufas ke sarana pelayanan Kesehatan Karena Covid 19 2. Terbatasnya anggaran kegiatan kunjungan rumah karena refocusing untuk dana covid 19
2	Cakupan Desa/ Kelurahan mengalami KLB yang dilakukan penyelidikan epidemiologi < 24 jam	100	100	=	
3.	**URUSAN PEMERINTAHAN BIDANG PEKERJAAN UMUM DAN PENATAAN RUANG**				
3	Proporsi panjang jaringan jalan dalam kondisi baik	0.79	0.55	<	Dukungan anggaran untuk Rehabilitasi/ pemeliharaan dan peningkatan ruas jalan kabupaten sampai kondisi mantap
3	Rasio panjang jalan dengan jumlah penduduk	0.01	0.01	=	Peningkatan status jalan sesuai kebutuhan dan peraturan yang berlaku

`	Aspek/Fokus/Bidang Urusan/Indikator Kinerja Pembangunan Daerah	Target Kinerja 2022	Capaian Kinerja 2022	Interpretasi Belum Tercapai (<) Sesuai (=) Melampaui (>)	Faktor Faktor Penentu Keberhasilan
3	Persentase kawasan pemukiman yang yang belum dapat dilalui kendaraan roda 4	0	0	=	Dukungan angggaran dalam peningkatan fungsi jalan dalam kondisi mantap
3	Persentase jalan kabupaten dalam kondisi baik (> 40 KM/Jam)	71	54,97	<	Dukungan angggaran dalam peningkatan jalan dalam kondisi mantap
4	Persentase jalan yang memiliki trotoar dan drainase/saluran pembuangan air (minimal 1,5 m)	19,15	0,20	<	Dukungan angggaran dalam pembangunan trotoar dan drainase / saluran pembuangan
4	Persentase sempadan jalan yang dipakai pedagang kaki lima atau bangunan rumah liar	<0.5	0.13	>	Pelaksanaan sosialisasi dan rambu-rambu terkait fungsi dan penggunaan sempa dan jalan
4	Persentase rumah tinggal bersanitasi	85	75,43	<	Dukungan anggaran untuk dan pelaksanaan sosialisasi terkait pentingnya sanitasi untuk meningkatkan derajat kesehatan masyarakat
4	Persentase sempadan sungai yang dipakai bangunan liar	<2.5	1.7	>	Pelaksanaan sosialisasi dan rambu-rambu terkait fungsi dan penggunaan sempa dan sungai
4	Persentase drainase dalam kondisi baik/ pembuangan aliran air tidak tersumbat	90	95,28	>	Dukungan angggaran dalam pembangunan drainase / saluran pembuangan air
3.10	Persentase pembangunan turap di wilayah jalan penghubung dan aliran sungai rawan longsor	0	64,13	>	Dukungan anggaran untuk membenahi wilayah-wilayah genangan
3	Persentase irigasi kabupaten dalam kondisi baik	60	8,6	<	Dukungan anggaran untuk pembangunan turap
3	Rasio Jaringan Irigasi	85	65,05	<	Dukungan anggaran untuk peningkatan kondisi irigasi agar berfungs idengan maksimal dan Memaksimalkan keberfungsian petanipengguna air dalam mengelola dan memelihara jaringan irigasi
3	Persentase penduduk berakses air minum	73	71,86	<	Dukungan anggaran untuk meningkatkan kondisi jaringa nirigasi menjadi lebih baik dan meningkatkan layanan untuk areal-areal pertanian
3	Proporsi rumah tangga dengan akses berkelanjutan terhadap air minum layak, perkotaan dan perdesaan	65	92,22	>	Dukungan anggaran sehingga dapat mengakses sumber-sumber air dan meningkatkan pengolahan air untuk menjadi air minumyang layak

.	Aspek/Fokus/Bidang Urusan/Indikator Kinerja Pembangunan Daerah	Target Kinerja 2022	Capaian Kinerja 2022	Interpretasi Belum Tercapai (<) Sesuai (=) Melampaui (>)	Faktor Faktor Penentu Keberhasilan
3	Persentase areal kawasan kumuh	20	2,05	<	Dukungan anggaran untuk penyelesaian kawasan kumuh dan sosialisasi kepada masyarakat untuk pembenahan kawasan kumuh
3	Tersedianya fasilitas pengurangan sampah di perkotaan	40	0	<	Dukungan anggaran untuk pengolahan sampah lebih lanjut, dengan meyiapkan proses daur ulang sampah sebelum ke TPA.
3	Rasio tempat pemakaman umum per satuan penduduk	100	74,55	<	Lebih memperhatikan ketersediaan lahan untuk TPU.
3	Rasio tempat ibadah per satuan penduduk	2.75	2.41	<	Adanya para pemuka agama ditengahmasyarakat
3	Rasio Ruang Terbuka Hijau per Satuan Luas Wilayah ber HPL/HGB	0.2	0,0038	<	Dukungan anggaran untuk pelaksanaan penataan ruang terbuka hijau di kawasan perkotaan
3.20	Luasan RTH publik sebesar 20% dari luas wilayah kota/kawasan perkotaan	20	1,48	<	Dukungan anggaran untuk membenahi luasan RTH sebesar 20 % dan pemanfaatan sebagai RTH
3	Rasio bangunan ber-IMB per satuan bangunan	0.7	0.023	<	Dukungan anggaran untuk melaksanakan peraturan tentang zonasi wilayah
3	Ruang publik yang berubah peruntukannya	0	0	=	Masih luasnya wilayah di kawasan perkotaan sehingga kebutuhan ruang publik masih sangat luas, yang sebagian sudah difungsikan dengan baik
3	Rasio luas kawasan tertutup pepohonan berdasarkan hasil pemotretan citra satelit dan survei foto udara terhadap luas daratan	75	1	<	Dukungan anggaran untuk menjaga kawasan tertutup pepohonan dapat dipertahankan sebagai kawasan hijau dan soialisasi kepada masyarakat untuk menjaga kelesatarian hutan
3	Ketaatan terhadap RTRW	98	0	<	Rencana peruntukan pada RTRW untuk lebih diprioritaskan dengan menyelaraskan pada perencanaan pembangunan daerah
4.	**URUSAN PEMERINTAHAN BIDANG PERUMAHAN RAKYAT DAN KAWASAN PEMUKIMAN**				
4	Rasio rumah layak huni	0.19	0.188	<	1. Terlaksananya Program Perbaikan kualitas rumah layak huni dan pembangunan rumah bagi masyarakat yang terkena dampak bencana. 2. Pemberian bantuan perbaikan rumah tanpa adanya persyaratan swadaya dari penerima bantuan

`	Aspek/Fokus/Bidang Urusan/Indikator Kinerja Pembangunan Daerah	Target Kinerja 2022	Capaian Kinerja 2022	Interpretasi Belum Tercapai (<) Sesuai (=) Melampaui (>)	Faktor Faktor Penentu Keberhasilan
					3. Melaksanakan kerjasama dengan Pihak Pengembang dan Perbankan untuk fasilitasi kemudahan pembiayaan perumahan bagi MBR
					4. PEMDA menyediakan alokasi anggaran Pengadaan dan pensertifikatan lahan untuk pengembangan kawasan permukiman yang terpadu bagi masyarakat yang belum memiliki rumah untuk menangani angka backlog perumahan.
					5. Menyusun Produk Hukum Daerah (Peraturan Daerah) tentang Pemberian bantuan perbaikan rumah.
4	Rasio permukiman layak huni	0.98	0.99	>	1. Menyusun Program kegiatan untuk mengatasi permasalahan kumuh.
					2. Melaksanakan sosialisasi program-program pemerintah terkait kekumuhan.
					3. Penertiban izin pembangunan yang tidak sesuai dengan RTRW
4.3	Cakupan ketersedian rumah layak huni	71.24	67.56	<	1. Komitmen dan kemampuan PEMDA dalam menyediakan anggaran untuk pembangunan baru dan Rehabilitasi RTLH semakin baik.
					2. Menyusun Produk Hukum Daerah (Peraturan Daerah) tentang Pemberian bantuan perbaikan rumah
4	Cakupan layanan rumah layak huni yang terjangkau	75	0.49	<	1. Pemberian bantuan perbaikan rumah tanpa adanya persyaratan swadaya dari penerima bantuan
					2. Melaksanakan kerjasama dengan Pihak Pengembang dan Perbankan untuk fasilitasi kemudahan pembiayaan perumahan bagi MBR dan perizinan IMB.
	Persentase lingkungan pemukiman kumuh	0	45.17	>	1. Penataan Kawasan Kumuh melalui Pembangunan permukiman yang terencana, terintegrasi dan terkoordinasi pada Program Kegiatan DISPERKIM

`	Aspek/Fokus/Bidang Urusan/Indikator Kinerja Pembangunan Daerah	Target Kinerja 2022	Capaian Kinerja 2022	Interpretasi Belum Tercapai (<) Sesuai (=) Melampaui (>)	Faktor Faktor Penentu Keberhasilan
					2. Legalisasi Peraturan Daerah tentang Kawasan Kumuh Perkotaan
					3. Terlaksannya Kajian Lingkungan Permukiman UKL dan UPL.
	Persentase luasan permukiman kumuh di kawasan perkotaan	0.02	2.34	>	1. Terlaksananya Reviu atas Perencanaan Permukiman Perkotaan (Pasar Sentral Buol) di Tahun 2022 s/d 2026 oleh Balai Permukiman dan Prasarana Wilayah Provinsi Sulteng
					2. Terlaksananya Sosialisasi oleh Tim DISPERKIM tentang Penyadaran Masyarakat terhadap permukiman yang layak.
					3. Terlaksananya Sosialisasi oleh Tim DISPERKIM tentang Penyadaran Masyarakat terhadap permukiman yang layak.
	Proporsi rumah tangga kumuh perkotaan	15	32.44	>	Reviu Dokumen RP2KPKP dan RP3KP
	Cakupan Lingkungan Yang Sehat dan Aman yang didukung dengan PSU	57.5	0	<	1. Perencanaan dan Pengawasan yang tererencana dengan baik.
					2. Dukungan PEMDA dalam kegiatan peningkatan Kualitas Lingkungan Permukiman yang di dukung oleh PSU
5	**URUSAN PEMERINTAHAN BIDANG KETENTRAMAN DAN KETERTIBAN UMUM SERTA PERLINDUNGAN MASYARAKAT**				
5	CAKUPAN PETUGAS PERLINDUNGAN MASYARKAT (Linmas)	35	84.1	>	Antusias masyarakat untuk ikut atau berpartisipasi dalam perlindungan masyarakat
5	Tingkat penyelesaian pelanggaran K3 (ketertiban, ketentraman, keindahan)	100	89.9	<	Pemahaman tugas pokok Satuan Polisi Pamong Praja, Satuan Perlindungan Masyarakat dan Pemadam Kebakaran belum sesuai harapan
5	Cakupan pelayanan bencana kebakaran kabupaten/kota	50	50	=	Fasilitas sarana yang ada masih berjalan sesuai harapan
5	Tingkat waktu tanggap (response time rate) daerah layanan Wilayah Manajemen Kebakaran (WMK)	50	100	>	Fasilitas sarana yang ada masih berjalan sesuai harapan
6	Persentase Penegakan PERDA	90	100	>	Melaksankan penegakan PERDA DAN PERBUB sesuai petunjuk Teknis

.	Aspek/Fokus/Bidang Urusan/Indikator Kinerja Pembangunan Daerah	Target Kinerja 2022	Capaian Kinerja 2022	Interpretasi Belum Tercapai (<) Sesuai (=) Melampaui (>)	Faktor Faktor Penentu Keberhasilan
6	**URUSAN PEMERINTAHAN BIDANG SOSIAL**				
6	Persentase PMKS yang memperoleh bantuan sosial	58	83.15	>	Pendataan penyandang cacat fisik dan mental serta lanjut usia tidak potensial yang telah di data untuk sasaran jaminan sosial skala Kabupaten.
6	Persentase Panti Sosial Yang Menerima Program Pemberdayaan Sosial Melalui Kelompok Usaha Bersama (KUBE) atau Kelompok Sosial Ekonomi Sejenis Lainnya	88	100	>	Meningkatnya sistem kerjasama dalam jaring kerja pelayanan sosial antara lembaga, usaha kelompok, sehingga tumuh sinergi lokal dalam usaha kesejahteraan sosial yang mandiri.
6	Persentase korban bencana yang menerima bantuan sosial selama masa tanggap darurat	100	100	=	Meningkatnya akses pelayanan bagi korban bencana selama masa tanggap darurat.
6	Persentase penyandang cacat fisik dan mental, serta lanjut usia tidak potensial yang telah menerima jaminan sosial	90	21.01	<	Peningkatan pelayanan bagi Penyandang Cacat Fisik dan Mental, serta Lanjut Usia Tidak Potensial yang Telah Menerima Jaminan Sosial dan penurunan disebabkan penyandang cacat fisik dan mental serta lansia tidak potensial yang telah menerima jaminan sosial dalam 1 tahun berkurang.
	URUSAN PEMERINTAHAN WAJIB YANG TIDAK BERKAITAN DENGAN PELAYANAN DASAR				
7	**URUSAN PEMERINTAHAN BIDANG TENAGA KERJA DAN TRANSMIGRASI**				
7	Angka Partisipasi Angkatan Kerja	63.42	52.03	<	Meniurunnya tingkat partisipasi Angkatan kerja setiap tahunya, sehingga menambah jumlah pengangguran terbuka
7	Tingkat Partisipasi Angkatan Kerja	69.88	67.52	<	Meningkatnya Partisipasi angkatan kerja setiap tahun
7	Tingkat Pengangguran Terbuka	3.64	2.45	>	1. Angkatan kerja Per tahun sangat kurang 2. Kurangnya Lapangan Pekerjaan
7	Rasio Penduduk yang bekerja	98	95.64	<	Angkatan kerja Per tahun sangat kurang
8.	**URUSAN PEMERINTAHAN BIDANG PEMBERDAYAAN PEREMPUAN DAN PERLINDUNGAN ANAK**				
8	Persentase Partisipasi Perempuan di Lembaga Pemerintah	50	7.7	<	Memberikan peluang untuk meningkatkan kesetaraan gender dalam daerah.
8	Proporsi kursi yang diduduki perempuan di DPR	44	16	<	Memberikan peluang untuk meningkatkan kesetaraan gender dalam daerah.

.	Aspek/Fokus/Bidang Urusan/Indikator Kinerja Pembangunan Daerah	Target Kinerja 2022	Capaian Kinerja 2022	Interpretasi Belum Tercapai (<) Sesuai (=) Melampaui (>)	Faktor Faktor Penentu Keberhasilan
8	Partisipasi perempuan di lembaga swasta	49	93.45	>	Meningkatnya kualitas SDM bagi pekerja perempuan di lembaga swasta;
8	Rasio KDRT	0.08	0.04	<	Menyusun Program pencegahan terjadinya KDRT;
9	**URUSAN PEMERINTAHAN BIDANG PANGAN**				
9	Ketersediaan pangan utama	100	91.85	<	Peningkatan produksi dan kebutuhan konsumsi pangan utama perkapita seimbang
10	**URUSAN PEMERINTAHAN BIDANG PERTANAHAN**				
10	Persentase luas lahan bersertifikat	48	7.06	<	Pengalokasian Anggaran untuk pengadaan tanah yang belum bersertifikat
10	Penyelesaian kasus tanah Negara	100	0	<	Inventarisasi Tanah Milik PEMDA
10	Penyelesaian izin lokasi	100	100	=	1. Rekomendasi Izin lokasi harus disesuaikan dengan Rencana Tata Ruang Wilayah 2. Inventarisasi Izin Lokasi PEMDA
11	**URUSAN PEMERINTAHAN BIDANG LINGKUNGAN HIDUP**				
11	Tersusunnya RPPLH Kabupaten/Kota	Ada	Tidak Ada	<	Tersedianya Anggaran RPPLH
11	Terintegrasinya RPPLH dalam rencana pembangunan kabupaten/kota	Ada	Tidak Ada	<	Tersedianya Anggaran RPPLH
11	Terselenggaranya KLHS untuk K/R/P tingkat daerah kabupaten	Ada	Ada	=	Tersedianya Anggaran KLHS RDTRK
11	Hasil Pengukuran Indeks Kualitas Air		53.33	>	1). Ketersediaan Data/Sumber Data yang akurat, 2).Ketersediaan Alat Ukur, sarana dan prasarana pengukuran di lapangan, 3). Kondisi Lapangan, 4). Ketersediaan anggaran yang memadai
12	Hasil Pengukuran Indeks Kualitas Udara		95.34	>	
12	Hasil Pengukuran Indeks Kualitas Tutupan Lahan		86.33	>	
12	Timbulan Sampah yang ditangani	68	75	>	Tersedianya Sarana dan Prasarana Persampahan
12	**URUSAN PEMERINTAHAN BIDANG ADMINISTRASI KEPENDUDUKAN DAN PENCATATAN SIPIL**				
12	Rasio penduduk ber-KTP per satuan penduduk	3.26	13.06	>	Menyusun kegiatan sosialisasi kebijakan kependudukan .
12	Rasio bayi berakte kelahiran	1	1.26	>	Integrasi pelayanan pendaftaran penduduk dan pencatatan sipil dengan menggunakan SIAK;
12	Rasio pasangan berakte nikah	1	1.67	>	Melakukan integrasi data dengan kemenag/KUA, sehingga informasi tentang proses perkawinan akan ter update dalam data base;

.	Aspek/Fokus/Bidang Urusan/Indikator Kinerja Pembangunan Daerah	Target Kinerja 2022	Capaian Kinerja 2022	Interpretasi Belum Tercapai (<) Sesuai (=) Melampaui (>)	Faktor Faktor Penentu Keberhasilan
12	Ketersediaan database kependudukan skala provinsi	ada	ada	=	Database kependudukan skala provinsi sudah tersedia
13	Penerapan KTP Nasional berbasis NIK	sudah ada	sudah ada	=	penerapan KTP Nasional berbasis NIK terlaksana.
13	Cakupan penerbitan Kartu Tanda Penduduk (KTP)	100	12.93	<	Cakupan penduduk yang telah memperoleh KTP sesuai denga standard pelayanan 5 hari harus selesai di terbitkan KTP;
13	Cakupan penerbitan akta kelahiran	85	80.84	<	Seluruh penduduk yang lahir di tahun bersangkutan memperoleh akta kelahiran.
13	**URUSAN PEMERINTAHAN BIDANG PEMBERDAYAAN MASYARAKAT DAN DESA**				
13	Cakupan sarana prasarana perkantoran pemerintahan desa yang baik	100	100	=	Fasilitasi penyelenggaraan administrasi pemerintahan desa
13	Rata-rata jumlah kelompok binaan lembaga pemberdayaan masyarakat (LPM)	0.7	0.9	>	Peningkatan kapasitas kelembagaan
13	Persentase PKK aktif	100	90.55		Peningkatan Pemberdayaan keluarga mencakup segala upaya bimbingan, pembinaan dan pemberdayaan supaya keluarga bisa hidup sejahtera, maju dan juga mandiri.
13	Persentase Posyandu aktif	100	100	=	Peningkatan pusat pelayanan keluarga berencana dan kesehatan yang dikelola dan diselenggarakan untuk dan oleh masyarakat dengan dukungan tehnis dari petugas kesehatan
14	**URUSAN PEMERINTAHAN BIDANG PENGENDALIAN PENDUDUK DAN KELUARGA BERENCANA**				
14	Rata-rata jumlah anak per keluarga	2.1	1.5	<	Meningkatnya anggaran yang mendukung program kegiatan untuk Keluarga Berencana
14	Ratio Akseptor KB	99	82.87	<	1. Kegiatan Pendukung masih ada yang belum terlaksana dengan baik 2. Kegiatan Penyuluhan KB belum mengenai sasaran
15	**URUSAN PEMERINTAHAN BIDANG PERHUBUNGAN**				
15	Jumlah arus penumpang angkutan umum (Orang)	90.203	19.75	<	1. Penambahan Moda Transportasi dan Pembukaan Trayek Baru 2. Melaksanakan Penertiban Kendaraan Perizinan Angkutan Penumpang Umum
15	Rasio ijin trayek	0.001	0	<	Harus memiliki alat uji kendaraan bermotor (KIR)

`	Aspek/Fokus/Bidang Urusan/Indikator Kinerja Pembangunan Daerah	Target Kinerja 2022	Capaian Kinerja 2022	Interpretasi Belum Tercapai (<) Sesuai (=) Melampaui (>)	Faktor Faktor Penentu Keberhasilan
15	Jumlah uji kir angkutan umum	605	116	<	Penyediaan Fasilitas Uji Kendaraan Bermotor
15	Jumlah Pelabuhan Laut/Udara/Terminal Bis	9	6	<	PEMDA harus menyiapkan lokasi untuk pembangunan terminal darat/laut/udara
16	Persentase layanan angkutan darat	0.5	5.99	>	Penambahan Moda Transportasi dan Pembukaan Trayek Baru
16	Pemasanganga Rambu - rambu	80	0	<	Disediakan anggaran untuk pengadaan rambu-rambu lalu lintas
16	Rasio panjang jalan per jumlah kendaraan	0.07	1.3548	>	Peningkatan jumlah panjang jalan
16	Jumlah orang/barang yang terangkut angkutan umum	90203	9585	<	Penambahan Moda Transportasi dan Pembukaan Trayek Baru
16	Jumlah orang/barang yang mealui dermaga/ bandara/terminal pertahun	180405	9585	<	Penambahan Moda Transportasi dan Pembukaan Trayek Baru
16	**URUSAN PEMERINTAHAN BIDANG KOMUNIKASI DAN INFORMATIKA**				
16	Cakupan pengembangan dan pemberdayaan Kelompok Informasi Masyarakat di Tingkat Kecamatan	100	100	=	Melakukan Kegiatan Sosilaisasi Pembentukan KIM serta Meningkatkan Pembinaan terhadap KIM di Desa yang sudah terbentuk.
16	Cakupan Layanan Komunikasi	89	89	=	Penyanmpaian Data Wilayah yang belum Tercoverage pada pihak penyedia Telekomunikasi
16	Persentase penduduk yang menggunakan HP/telepon	80	34	<	Dukungan Anggaran yang di prioritaskan Untuk Pengambilan Data,
16	Proporsi rumah tangga dengan akses internet	0,3	0,4	>	Dukungan Anggaran yang di prioritaskan Untuk Pengambilan Data
17	Proporsi rumah tangga yang memiliki komputer pribadi	0,42	0,37	<	Dukungan Anggaran yang di prioritaskan Untuk Pengambilan Data
17	**URUSAN PEMERINTAHAN BIDANG KOPERASI, USAHA KECIL, DAN MENENGAH**				
17	Persentase koperasi aktif	66	23.5	<	Bimtek/ Pelatihan bagi Pembina teknis, pengurus/ pengawas dan anggota Koperasi Dukungan Modal Tingkat Pengawasan secara rutin
17	Persentase UKM non BPR/LKM aktif	80	100	>	
17	Persentase BPR/LKM aktif	100	100	=	Perlu Kemitraan Adanya campur tangan Pemda dan Perbankan

`	Aspek/Fokus/Bidang Urusan/Indikator Kinerja Pembangunan Daerah	Target Kinerja 2022	Capaian Kinerja 2022	Interpretasi Belum Tercapai (<) Sesuai (=) Melampaui (>)	Faktor Faktor Penentu Keberhasilan
17	Persentase Usaha Mikro dan Kecil	64.32	100	>	Ketersediaan Modal Bimtek /Pelatihan/sosialisasi Digital Online Akses Pemasaran keluar wilayah
18	**URUSAN PEMERINTAHAN BIDANG PENANAMAN MODAL**				
18	Jumlah investor berskala nasional (PMDN/PMA) (org atau kelompok)	8	8	=	Memberikan Kemudahan berusaha dan iklim investasi yang baik
18	Jumlah nilai investasi berskala nasional (PMDN/PMA)	693.454	4,441,000,000	>	Pemberian Insentif pada perusahaan
18	Rasio daya serap tenaga kerja (Rasio)	"4,250	3,586	<	Membuka Lapangan Kerja
18	Kenaikan / penurunan Nilai Realisasi PMDN	20	2	<	Pemberian insentif pada Perusahaan
19	**URUSAN PEMERINTAHAN BIDANG KEPEMUDAAN DAN OLAH RAGA**				
19	Persentase organisasi pemuda yang aktif	90	10.26	<	1. Belum terpolanya pemberdayaan pemuda 2. Belum optimalnya kontribusi pemuda dalam pembangunan 3. Belum terakreditasi organisasi kepemudaan 4. Belum memadainya dukungan anggaran untuk advokasi dan sosialisasi kepemudaan
19	Persentase wirausaha muda	85	100	<	Terbukanya Lapangan Pekerjaan
19	Cakupan pembinaan olahraga	78	33.3	<	Terbatasnya dukungan anggaran untuk program kegiatan untuk kegiatan pelatihan pembinaan dalam olahraga
19	Cakupan Pelatih yang bersertifikasi	100	21.05	<	Terbatasnya dukungan anggaran untuk program kegiatan untuk kegiatan pelatihan kompetensi dalam olahraga
20	Cakupan pembinaan atlet muda	1	13	>	Terbatasnya dukungan anggaran untuk program kegiatan untuk kegiatan pelatihan kompetensi dalam olahraga
20	Jumlah atlet berprestasi	3	2	<	Terbatasnya dukungan anggaran untuk program kegiatan untuk kegiatan pelatihan kompetensi dalam olahraga

`	Aspek/Fokus/Bidang Urusan/Indikator Kinerja Pembangunan Daerah	Target Kinerja 2022	Capaian Kinerja 2022	Interpretasi Belum Tercapai (<) Sesuai (=) Melampaui (>)	Faktor Faktor Penentu Keberhasilan
20	Jumlah prestasi olahraga	60	33	<	Terbatasnya dukungan anggaran untuk program kegiatan untuk kegiatan pelatihan kompetensi dalam olahraga
20	**URUSAN PEMERINTAHAN BIDANG KEBUDAYAAN**				
20	Penyelenggaraan festival seni dan budaya	2	1	<	Kegiatan Festival seni dan budaya baik tingkat Kabupaten maupun tingkat provinsi yang dilaksanakan di Kabupaten Buol
20	Benda, Situs dan Kawasan Cagar Budaya yang dilestarikan	100	100	=	Pelestarian situs dan cagar budaya oleh masyarakat dan pemerintah daerah
20	Jumlah cagar budaya yang dikelola secara terpadu	7	7	=	Terjalinnya kerjasama yang baik antara instansi terkait dan masyarakat
21	**URUSAN PEMERINTAHAN BIDANG PERPUSTAKAAN**				
21	Jumlah pengunjung perpustakaan per tahun	0.73	0.02	<	Pengembangan dan pemeliharaan layanan perpustakaan elektronik
21	Koleksi buku yang tersedia di perpustakaan daerah	0.1	0.21	>	Pengembangan bahan pustaka
21	Rasio perpustakaan persatuan penduduk	0.0095	0.24	>	Pembinaan perpustakaan khusus tingkat kabupaten
21	Jumlah rata-rata pengunjung pepustakaan/tahun	2074	898	<	Pengembangan perpustakaan di tingkat daerah kabupaten
22	Jumlah koleksi judul buku perpustakaan	6418	4898	<	Pengembangan kekhasan koleksi perpustakaan daerah tingkat daerah kabupaten
22	Jumlah pustakawan, tenaga teknis, dan penilai yang memiliki sertifikat	40	0	<	Peningkatan kapasitas tenaga perpustakaan dan pustakawan tingkat daerah Kabupaten/kota yang memiliki sertifikat
22	**URUSAN PEMERINTAHAN BIDANG KEARSIPAN**				
22	Persentase Perangkat Daerah yang mengelola arsip secara baku	100	61.54	<	Pendataan, penyusunan daftar dan penilaian serta penyerahan atau pemusnahan arsip bagi pembubaran perangkat daerah Kabupaten di tingkatkan
22	Peningkatan SDM pengelola kearsipan	3	3	=	Pendampingan penyelamatan arsip bagi pemekaran daerah.
	URUSAN PEMERINTAHAN PILIHAN				
23	**URUSAN PEMERINTAHAN BIDANG KELAUTAN DAN PERIKANAN**				

`	Aspek/Fokus/Bidang Urusan/Indikator Kinerja Pembangunan Daerah	Target Kinerja 2022	Capaian Kinerja 2022	Interpretasi Belum Tercapai (<) Sesuai (=) Melampaui (>)	Faktor Faktor Penentu Keberhasilan
23	Produksi perikanan	83	92.19	>	1) Kepastian Petunjuk Pelaksanaan dari Perundang-undangan yang membatasi kewenangan pemerintah daerah sektor perikanan; 2) Penyediaan Sarana dan Prasarana dalam penerapan Informasi dan Tekonologi sektor Perikanan; dan 3) Pengembangan Kualitas SDM Perikanan
					1) Revisi RTRWD Kabupaten Buol; 2) RZW3K Provinsi Sulawesi Tengah; 3) Penyediaan Sarana dan Prasarana Usaha Perikanan; dan 4) Pengembangan Kualitas SDM Perikanan
					1) Pembangunan Pusat Hatcherrry/Perbenihan Daerah; 2) Penyediaan Bantuan Pembangunan Hatcherry/Perbenihan Skala Rumah Tangga; 3) Penyediaan Fasilitas Sarana dan Prasarana Produksi Pakan Ikan serta Pengembangan Produksi Pakan Alami skala Industri Kecil Menengah (IKM)
23	Konsumsi ikan	93.66	99.55	>	1) Penyediaan Fasilitas Cold Storage; 2) Penyediaan Prabrik Es; 3) Pembangunan Pasar Ikan Segar yang Hygenis dan Modern; 3) Penyediaan Mobil Berpendinginan; dan 4) Memberikan Jaminan Penyadiaan Sarana dan Pasarana Rantai Dingin
					1) Pembentukan Satuan Gugus Tugas Terpadu Lintas Sektoral Pengawasan; 2) Penyediaan Sarana dan Prasarana Armada Laut (Speed Boat, Perahu Karet dan Drone Pemantau) untuk pengawasan perairan laut; dan 3) Meningkatkan Koordinasi lintas sektor dan stakeholder
					1) Meningkatkan Penyuluh Perikanan baik secara Kualitas dan kuantitas; 2) Pengembangan Metodologi dan Pendidikan dan Pelatihan bagi Penyuluh dan masyarakat: dan 3) penyediaan sarana dan prasarana media KIE bagi Penyuluh

`	Aspek/Fokus/Bidang Urusan/Indikator Kinerja Pembangunan Daerah	Target Kinerja 2022	Capaian Kinerja 2022	Interpretasi Belum Tercapai (<) Sesuai (=) Melampaui (>)	Faktor Faktor Penentu Keberhasilan
23	Cakupan bina kelompok nelayan	80	96.67	>	1) Meningkatkan Penyuluh Perikanan baik secara Kualitas dan kuantitas; 2) Pengembangan Metodologi dan Pendidikan dan Pelatihan bagi Penyuluh dan masyarakat: dan 3) penyediaan sarana dan prasarana media KIE bagi Penyuluh
23	Produksi perikanan kelompok nelayan	19	97.72	>	1) Kepastian Petunjuk Pelaksanaan dari Perundang-undangan yang membatasi kewenangan pemerintah daerah sektor perikanan; 2) Penyediaan Sarana dan Prasarana dalam penerapan Informasi dan Tekonologi sektor Perikanan; dan 3) Pengembangan Kualitas SDM Perikanan
					1) Revisi RTRWD Kabupaten Buol; 2) RZW3K Provinsi Sulawesi Tengah; 3) Penyediaan Sarana dan Prasarana Usaha Perikanan; dan 4) Pengembangan Kualitas SDM Perikanan
					1) Pembangunan Pusat Hatcherry/Perbenihan Daerah; 2) Penyediaan Bantuan Pembangunan Hatcherry/Perbenihan Skala Rumah Tangga; 3) Penyediaan Fasilitas Sarana dan Prasarana Produksi Pakan Ikan serta Pengembangan Produksi Pakan Alami skala Industri Kecil Menengah (IKM)
24	Nilai Tukar Nelayan	112	104.9	<	1) Meningkatkan sistem jaminan permodalan dan akses permodalan sektor usaha perikanan; 2) Memfasilitasi dan Pendampingan kepada Lembaga/Kelompok usaha perikanan untuk penguatan / kapacity Building dan manajemen kelompok/kelembagaan; 3) membanguan Kerjasama antar lembaga dan stakeholder (Cross Function)
24	**URUSAN PEMERINTAHAN BIDANG PARIWISATA**				
24	Kunjungan Wisata	93.64	33	<	Adanya pembatasan karena covid 19 masih terus berlangsung
24	Lama kunjungan Wisata	7	3	<	Adanya pembatasan karena covid 19 masih terus berlangsung

`	Aspek/Fokus/Bidang Urusan/Indikator Kinerja Pembangunan Daerah	Target Kinerja 2022	Capaian Kinerja 2022	Interpretasi Belum Tercapai (<) Sesuai (=) Melampaui (>)	Faktor Faktor Penentu Keberhasilan
24	PAD sektor pariwisata	2.35	1.3	<	Anggaran masih terpusat pada sector lain yang menjadi prioritas utama pemerintah daerah
25	**PERTANIAN**				
25	Kontribusi Sektor Pertanian Perkebunan Terhadap PDRB	31.42	19.61	<	Penguatan sistem dan koordinasi lintas sektor dalam pengawasan dan pengendalian alih fungsi lahan
25	Produktivitas Padi Per Hektar		4.81	>	Kebutuhan sarana produksi, infrastruktur, perluasan lahan, dan pembiayaan terpenuhi
25	Cakupan Bina Kelompok Petani	81.26	21.63	<	Rasio jumlah petugas dan jumlah kelompok serta cakuan wilayah binaan seimbang
26	**URUSAN PEMERINTAHAN BIDANG PERDAGANGAN**				
	Cakupan Bina Kolompok Pedagang/ Usaha Informal	15.3	5.5	<	Sumber Daya Manusia dan Dana adalah salah satu faktor yang sangat penting terutama yang memang memiliki kompetisi bagus dalam bidang pengolahan produk sehingganya modal juga mempengaruhi pada terciptanya produk yang berkualitas dan di sukai konsumen
					Modal Kerja, Pengalaman Usaha, Jam Kerja, Tingkat Pendidikan
27	**URUSAN PEMERINTAHAN BIDANG PERINDUSTRIAN**				
	Cakupan Bina Kolompok Pengrajin	44.75	10	<	Peralatan dengan Teknologi Moderen
					sarana dan Prasarana yang memadai
					Mencari akses pasar untuk pemasaran produk
					Melaksanakan Pelatihan
	UNSUR PENDUKUNG				
2	**URUSAN PEMERINTAHAN BIDANG SEKRETARIAT DPRD**				
2	Tersedianya Rencana Kerja Tahunan pada setiap Alat-alat Kelengkapan DPRD Provinsi/Kab/Kota	Ada/Tidak	Ada/Tidak	=	

`	Aspek/Fokus/Bidang Urusan/Indikator Kinerja Pembangunan Daerah	Target Kinerja 2022	Capaian Kinerja 2022	Interpretasi Belum Tercapai (<) Sesuai (=) Melampaui (>)	Faktor Faktor Penentu Keberhasilan
2	Tersusun dan terintegrasinya Program-Program Kerja DPRD untuk melaksanakan Fungsi Pengawasan, Fungsi Pembentukan Perda, dan Fungsi Anggaran dalam Dokumen Rencana Lima Tahunan (RPJM) maupun Dokumen Rencana Tahunan (RKPD)	Ada/Tidak	Ada/Tidak	=	
2	Terintegrasi program-program DPRD untuk melaksanakan fungsi pengawasan, pembentukan Perda dan Anggaran ke dalam Dokumen Perencanaan dan Dokumen Anggaran Setwan DPRD	Ada/Tidak	Ada/Tidak	=	
	UNSUR PENUNJANG				
1	**URUSAN PEMERINTAHAN BIDANG PERENCANAAN PEMBANGUNAN**				
1	Tersedianya dokumen perencanaan RPJPD yang telah ditetapkan dengan PERDA	ADA	ADA		Direalisasikannya Suatu Rencana; dan g. Sinkronisasi Antara Dokumen Perencanaan, Penganggaran dan Pelaksanaan.
1	Tersedianya Dokumen Perencanaan : RPJMD yang telah ditetapkan dengan PERDA/ PERKADA	ADA	ADA		
1	Tersedianya Dokumen Perencanaan : RKPD yang telahditetapkan dengan PERKADA	ADA	ADA		
1	Tersedianya dokumen RTRW yang telah ditetapkan dengan PERDA	ADA	ADA		Kepatuhan perangkat daerah terhadap integrasi antar dokumen RTRW dengan dokumen perencanaan
2	Penjabaran Konsistensi Program RPJMD kedalam RKPD	100	100		Optimalisasi Integrasi antar dokumen perencanaan
2	Penjabaran Konsistensi Program RKPD kedalam APBD	100	100		1.Optimalisasi integrasi perencanaan dan penggangaran daerah 2. Optimalisasi integrasi E-PLANNING dengan E-BUDGETING dalam proses perencanaan pengganggaran Daerah.
2	Kesesuaian rencana pembangunan dengan RTRW	100	100		Penetapan perda tentang Revisi RTRW Kab. Buol

.	Aspek/Fokus/Bidang Urusan/Indikator Kinerja Pembangunan Daerah	Target Kinerja 2022	Capaian Kinerja 2022	Interpretasi Belum Tercapai (<) Sesuai (=) Melampaui (>)	Faktor Faktor Penentu Keberhasilan
2	**URUSAN PEMERINTAHAN BIDANG KEUANGAN**				
2	Opini BPK terhadap laporan keuangan	WTP	WTP	=	Peningkatkan Kualitas & Kuantitas SDM di OPD, Optimalisasi penerapan SPIP di setiap OPD, Meningkatkan Kordinasi OPD dengan APIP, Dan Meningkatkan sarana dan prasaran pendukung program pengawasan.
2	Persentase SILPA terhadap APBD	0	5.46		Peningkatkan Kualitas dan Kuantitas SDM dalam perencanaan dan penatausahaan keuangan daerah, Meningkatkan efektivitas dan efesiensi dalam proses pengadan barang jasa, Komitmen yang tinggi dari Kepala OPD, Dan Lingkungan birokrasi yang baik akan membuat pelaksanaan kegiatan operasional menjadilancar.
2	Persentase belanja pendidikan	>20	20.11		Komitmen politik pimpinan dalam dukungan keberhasilan program bidang pendidikan, kepatuhan pengalokasian anggaran, serta menyampaikan laporan pengalokasian secara tepat waktu.
2	Persentase belanja kesehatan	>20	8.73		Komitmen politik pimpinan dalam dukungan keberhasilan program bidang kesehatan, kepatuhan pengalokasian anggaran, serta menyampaikan laporan pengalokasian secara tepat waktu.
3	Perbandingan antara belanja langsung	>10			
3	Perbandingan antara belanja tidak langsung				
3	Presentase Program yang tidak terlaksana		0.42		
3	Presentase kegiatan yang tidak terlaksana		0.46		
3	Penetapan APBD	TEPAT WAKTU	TEPAT WAKTU		Dalam proses perencanaan dan penganggaran berpedoman pada jadwal dan prosedur yang di tetapkan dalam kemendagri, serta perlunya komitmen pimpinan daerah dan pimpinan/anggota DPRD dalam pembahasan anggaran.

.	Aspek/Fokus/Bidang Urusan/Indikator Kinerja Pembangunan Daerah	Target Kinerja 2022	Capaian Kinerja 2022	Interpretasi Belum Tercapai (<) Sesuai (=) Melampaui (>)	Faktor Faktor Penentu Keberhasilan
3	**URUSAN PEMERINTAHAN BIDANG KEPEGAWAIAN SERTA PENDIDIKAN DAN PELATIHAN**				
3	Rata-rata lama pegawai mendapatkan pendidikan dan pelatihan	90	74	<	Adanya pembatasan karena covid 19 masih terus berlangsung
3	Persentase ASN yang mengikuti pendidikan dan pelatihan formal	85	2.87	<	Adanya pembatasan karena covid 19 masih terus berlangsung
3.3	Persentase Pejabat ASN yang telah mengikuti pendidikan dan pelatihan struktural	25	1.19	<	1. Adanya pembatasan karena covid 19 masih terus berlangsung 2. Belum adanya Program kegiatan pendukung
3	Jumlah jabatan pimpinan tinggi pada instansi pemerintah	25	29	>	Terjadi penambahan jabatan pimpinan tinggi karena adanya perubahan nomenklatur
4	Jumlah jabatan administrasi pada instansi pemerintah	735	1.726	<	1. Terjadi penambahanjabatan pimpinan tinggikarena adanya perubahan nomenklatur 2. Terpenuhinya SDMyang memenuhi syaratuntuk menduduki jabatan administrasi
4	Jumlah pemangku jabatan fungsional tertentu pada instansi pemerintah	2.487	1974	<	Masih terdapat ASN yangbelum memenuhi persyaratan jabatanfungsional
4	**URUSAN PEMERINTAHAN BIDANG PENELITIAN DAN PENGEMBANGAN**				
4	Presentase implementasi rencana kelitbangan	95	0		a. Dukungan Alokasi Anggaran yang Memadai; b. Optimalisasi Dukungan Sarana dan Prasarana Kerja; c. Pemenuhan Sumber Daya Manusia yang Memiliki Keahlian dan Kompetensi; d. Optimalisasi Ketersediaan dan Kualitas Data/Statistik yang Dibutuhkan Dalam Pengkajian; e. Adanya Penelitian yang Dilakukan dan Berkaitan Langsung Dengan Kebijakan Perencanaan; dan f. Terpublikasinya Hasil Penelitian dan Sepenuhnya Ditindaklanjuti
4	Presentase pemanfaatan hasil kelitbangan	95	0		
4	Presentase perangkat daerah yang difasilitasi dalam penerapan inovasi daerah	100	100		Peningkatan Kapasitas SDM Aparatur dalam Penerapan Inovasi

.	Aspek/Fokus/Bidang Urusan/Indikator Kinerja Pembangunan Daerah	Target Kinerja 2022	Capaian Kinerja 2022	Interpretasi Belum Tercapai (<) Sesuai (=) Melampaui (>)	Faktor Faktor Penentu Keberhasilan
4	Presentase kebijakan inovasi yang diterapkan di daerah.	100	100		Adanya Inovasi Yang Menunjang Pelaksanaan Program/Kegiatan Perangkat Daerah
	UNSUR PENGAWAS				
	INSPEKTORAT				
1	Persentase tindak lanjut temuan	55	42.73	<	Tahun 2021 target 55% belum tercapai, namun rekomendasi BPK sejumlah 29 telah ditindak lanjuti semua (100%) dan Proaktifnya para Auditi dalam menyelesaiakan rokemendasi temuan BPK dan Apip
2	Pelanggaran pegawai	2	0.006	<	Data jumlah ASN yang dikenakan sanksi relatif berfluktuatif dan KOOrdinasi secara intensif
3	Jumlah temuan BPK	7	13	>	berdasarkan Laporan Hasil Pemeriksaan (LHP) bahwa OPD Antusias dalam pelaksanan tindak lanjut temuan
	UNSUR PEMERINTAHAN UMUM				
1	Angka kriminalitas yang tertangani	56	40.62	<	kurangnya sosialisais berperannya tokoh masyarakat dalam membantu dan mempercepat terwujudnya kerukunan dan kedamaian hidup bermasyarakat

Sumber: Hasil Analisis Tim Penyusun Perubahan RKPD Kabupaten Buol Tahun 2021

2.3.2 Identifikasi Permasalahan Penyelenggaraan Urusan Pemerintah Daerah

Pada bagian ini, akan diuraikan permasalahan yang krusial tentang layanan di tingkat Organisasi Perangkat Daerah sesuai dengan tugas dan fungsinya masing-masing melalui penilaian terhadap capaian kinerja yang belum mencapai target yang ditetapkan dalam Rencana Kerja Pemerintah Daerah Tahun 2021. Permasalahan akan diuraikan untuk mengetahui faktor-faktor, baik secara internal maupun eksternal, yang menjadi pendorong munculnya permasalahan tersebut. Identifikasi permasalahan pada tiap urusan dilakukan dengan memperhatikan capaian indikator kinerja pembangunan dan hasil evaluasi pembangunan lima tahun terakhir sebagai berikut:

1. Urusan Pemerintahan Yang Berkaitan Dengan Pelayanan Dasar

1.1 Urusan Pendidikan Dan Kebudayaan

1. Masih rendahnya angka partisipasi sekolah PAUD usia 4-6 tahun;
2. Presentase capaian APK sudah melebihi target capaian;
3. Presentase capaian APM sudah sesuai dengan target capaian;
4. Presentase capaian APS sudah sesuai dengan target capaian;
5. Pada tahun 2021 angka putus sekolah meningkat dibanding tahun sebelumnya akan tetapi presentase capaian penekanan angka putus sekolah diatas 100 %;
6. Angka kelulusan capaian kinerjanya sudah sesuai dengan target kinerja;
7. Presentase capaian angka realisasi angka melanjutkan hamper sejajar dengan target kinerja namun masih perlu peningkatan presentase angka melanjutkan;
8. Sarana dan prasarana sekolah belum sesuai dengan standar nasional Pendidikan;
9. Perbandingan jumlah guru dan siswa rata-rata dijenjang Pendidikan dasar sudah mencukupi, namun masih ada sejumlah masalah untuk perbaikan mutu Pendidikan;
10. Angka melek huruf capaian kinerja sudah sejajar dengan target kinerja;
11. Angka melek huruf usia penduduk >15 tahun capaian kinerja sudah sejajar dengan target kinerja; dan
12. Masih rendahnya guru dengan kualifikasi Pendidikan S1/D-IV yang tersebar.

1.2 Urusan Kesehatan

1. Masih terdapat 3 balita gizi buruk prevalensi gizi buruk.
2. Prevalensi gizi kurang 0.01 %
3. Pengembangan desa siaga aktif masih dalam level pratama
4. Kasus kematian bayi (0-11 bulan) sebanyak 11 kasus dengan AKB 11/1.000 KH.
5. Kasus kematian neonatal (0-28 hari) sebanaykn 5 kasus dengan AKN 9/1.000.
6. Masih ada wilayah dikabuapten buol yang belum memiliki sarana pelayanan kesehatan.
7. Jangkauan rumah sakit di beberapa kecamatan memiliki jarak yang cukup jauh.
8. Masih kurangnya ketersediaan tenaga dokter umun dan dokter gigi.
9. Masih kurangnya ketersediaan tenaga medis khususnya tenaga farmasi, apoteker, dan analis kesehatan.
10. Cakupan komplikasi kebidanan yang ditangani sebesar 100 %.

11. Pandemic Covid-19 tidak tersedia Vaksin IVP merupakan salah satu penunjang untuk menghitung capaian UCI.
12. Cakupan balita gizi buruk mendapat perawatan sebanya 3 kasus (95 %).
13. Masih rendahnya cakupan kasus TBC.
14. Kasus DBD cenderung meniungkat sejak tahun 2019 s/d tahun 2022.
15. Tidak semua Puskesmas mengirim laporan , dan belum semua pelayanan rehidrasi oral aktif (LROA) tidak tersedia.
16. Masih tingginya kasusu rujukan ke FKL dari FKTP.
17. Cakupan kunjungan bayi sebesar 96 %.
18. Masih kurangnya Sranan penunjang pelayanan kesehatan pada puskesmas .
19. Masih banyaknya kondisi pustu yang tidak memadai baik kondisi bangunan maupun saran penunjang lainya.
20. Cakupan kunjungan ibu hamil K4 sebesar 70 %.
21. Cakupan pelayanan ibu nifas sebesar 80 %.
22. Tidak adanya dana untuk melakukan skirining dan tidak semua populasi kunci mau diskrining HIV, sifilis serta belum dilakukan pendataan 4 populasi kunci terutama pada waria, WPS dan LSL.
23. Masih kurangnya kesadaran masyarakat tentang protocol kesehatan dalam mencegah penularan Covid-19.

1.3 Urusan Pekerjaan Umum dan Penataan Ruang

1. Ketersediaan anggaran tidak mencukupi dan kurangnya sumber daya aparatur dalam penanganan pembangunan infrastruktur jalan, trotoar, drainase, turap dan irigasi termasuk operasional dan pemeliharaan irigasi.
2. Sempa dan jalan yang dipakai pedagang kaki lima atau bangunan rumah liar belum dijadikan priroitas untuk penangannya.
3. Sebagian dari infrastruktur yang telah dibangun kondisinya sudah menurun baik itu jalan, drainase, turap dan irigasi.
4. Masih kurangnya kesadaran masyarakat tentang sanitasi yang layak.
5. Masih banyak nyamasyarakat yang menjadikan sungai sebagai akses mata pencaharian.
6. Banyaknya alih fungsi lahan dari wilayah hutan menjadi perkebunan masyarakat menyebabkan banyaknya wilayah yang menjadi genangan.
7. Belum adanya database dan pemetaan daerah rawan bencana.
8. Sumber air bersih yang cukup jauh dari permukiman penduduk dan ada beberapa wilayah yang tidak mempunyai sumber air baku.

9. Masih kurangnya kesadaran masyarakat untuk melakukan manajemen penggunaan air.
10. Masih banyaknya masyarakat yang tidak mau direlokasi walaupun tempatnya telah disediakan oleh pemerintah sehingga penanganan kawasan kumuh menjadi tidak terselesaikan.
11. Belum adanya tempat pengolahan sampah yang layak.
12. Belum adanya peraturan zonasi wilayah.
13. Adanya masyarakat yang masih mengklaim lahan RTH Publik.
14. Kurangnya kesadaran masyarakat tentang pentingnya IMB.
15. Adanya masyarakat yang melakukan pembukaan hutan secara liar.
16. Kurangnya sosialisasi kepada masyarakat tentang Perda RTRW.

1.4 Urusan Perumahan Rakyat Dan Kawasan Permukiman

1. Rendahnya penyediaan rumah layak huni bagi warga masyarakat berpenghasilan rendah
2. Banyaknya RTLH dan Angka Backlog prumahan yang belum tertangani
3. Rendahnya Kualitas Lingkungan perumahan
4. Rendahnya Penyediaan rumah yang layak huni
5. Rendahnya jumlah rumah layak huni yang terjangkau
6. Banyaknya permukiman yang belum tertata baik dan belum memenuhi indicator permukiman yang layak huni
7. Banyaknya permukiman kumuh yang belum tertata baik.
8. Luasnya kawasan kumuh perkotaan
9. Ketidak seimbangan rumah tangga layak dengan rumah tangga kumuh perkotaan
10. Rendahnya jumlah lingkungan permukiman yang belum di dukung PSU

1.5 Urusan Ketentraman dan Ketertiban Umum serta Perlindungan Masyarakat

1. Masih rendahnya ketertiban dalam kehidupan masyarakat
2. Masih rendahnya upaya pencegahan tindak kriminal oleh Satpol PP
3. Masih kurangnya peran aktif masyarakat dalam perlindungan masyarakat
4. Masih rendahnya kesiapsiagaan dan pencegahan bencana kebakaran dan bencana lainnya
5. Belum optimalnya penanganan kebakaran dan bencana lainnya
6. Kurangnya kualitas pelayanan internal Satpol PP dan Pemadam kebakaran
7. Kurangnya sarana dan prasarana penunjang kegiatan

1.6 Urusan Sosial

1. Ketersediaan Data Penyandang Masalah Kesejahteraan Sosial (PMKS) dan Data Potensi Sumber Kesejahteraan Sosial yang tidak memadai;
2. Populasi keluarga miskin yang relatif besar, sementara alokasi anggaran untuk penanganan kemiskinan;
3. Wilayah jangkauan pelayanan program kesejahteraan sosial di Kabupaten Buol yang sangat luas dan kondisi geografis yang sulit;
4. Kriteria fakir miskin juga menghambat pelaksanaan program kesejahteraan sosial, terutama dalam penentuan sasaran;
5. Belum optimalnya penanggulangan bencana alam dan bencana sosial dikarenakan Kejadian bencana umumnya sulit diprediksi waktu kejadian dan lokasinya seperti bencana alam, (tanah longsor, angin ribut) ataupun bencana sosial;
6. Belum adanya jaminan sosial untuk Penyandang Cacat Fisik dan Mental serta Kurangnya kuota yang diberikan untuk jaminan sosial bagi lanjut usia potensial.

2. Urusan Pemerintahan Wajib Yang Tidak Berkaitan Dengan Pelayanan Dasar

2.1 Urusan Tenaga Kerja

1. Meningkatnya tingkat partisipasi Angkatan kerja setiap tahunya, sehingga menambah jumlah pengangguran terbuka;
2. Angkatan kerja Per tahun sangat kurang;
3. Kurangnya kasus yang diselesaikan dengan perjanjian Bersama setiap tahunya;
4. Rendahnya angka kepersertaan program BPJS ketenagakerjaan disektor bukan penerima upah dan sector informal;
5. Rendahnya tenaga kerja yang mendapatkan pembinaan pelatihan kerja sehingga didalam persaiangan selalu kalah dengan tenaga kerja lainya

2.2 Urusan Pemberdayaan Perempuan dan Perlindungan Anak

1. Pelaksanaan upaya pencegahan terjadinya kasus kekerasan terhadap perempuan dan anak belum optimal;
2. Belum tersedianya tenaga konseling (psikologi) dalam penanganan korban khusus anak;
3. Belum tersedianya sarana rehabilitasi social bagi anak korban/pelaku anak yang berhadapan dengan hukum;

4. Belum optimalnya kerjasama lembaga/instansi layanan penanganan kekerasan perempuan dan anak.

2.3 Urusan Pangan

1. Masih rendahnya jumlah ketersediaan pangan utama, meningkatnya jumlah penduduk;
2. Skor Pola Pangan Harapan (PPH) belum sepenuhnya digunakan sebagai pedoman perencanaan dan evaluasi ketersediaan dan konsumsi pangan penduduk;
3. Belum terpenuhinya jumlah penyediaan cadangan pangan daerah sesuai kuota yag telah ditetapkan Pemerintah;
4. Permintaan pangan khususnya beras meningkat seiring peningkatan jumlah penduduk ;
5. Budaya makan beras yang cenderung tidak bisa tergantikan oleh makanan lain;
6. Alih fungsi lahan pertanian menjadi kawasan permukiman dan komersial;
7. Keandalan sistem irigasi semakin menurun;
8. Perubahan iklim global akibat pemanasan global menyebabkan perilaku iklim semakin sulit diprediksi;
9. Keberlanjutan sistem produksi padi akibat Degradasi hutan dan lahan khususnya di kawasan *upstream* (DAS Hulu) yang berdampak kepada rapuhnya fungsi hidrologi kawasan DAS.

2.4 Urusan Pertanahan

1. Jumlah luas lahan yang belum bersertifikat
2. Jumlah kasus yang diselesaikan
3. Jumlah izinl okasi yang diterbitkan

2.5 Urusan Lingkungan Hidup

1. Terdapat permasalahan dalam penangan sampah yakni akses jalan ke TPA dalam kondisi rusak sehingga pada musim hujan, mobil pengangkut sampah tidak beroperasi;
2. Belum optimalnya kemampuan sumber daya manusia dalam menyelenggarakan tugas dan fungsi pelayanan Bidang Lingkungan Hidup;
3. Belum optimalnya sarana dan prasrana pendukung dalam melaksanakan tugas dan fungsi Dinas Lingkungan Hidup;

4. Keterbatasan data dan informasi tentang Sumber Daya Alam dan Lingkungan Hidup;
5. Belum tersedianya gedung kantor Dinas Lingkungan Hidup sehingga administrasi tidak maksimal;
6. Masih minimnya dukungan anggaran untuk pelayanan dalam melaksanakan perlindungan dan pengelolaan Lingkungan Hidup;
7. Masih rendahnya komitmen kepedulian masyarakat dan dunia usaha terhadap lingkungan;
8. Meningkatnya timbulan sampah yang tidak diikuti dengan ketersediaan sarana dan prasarana persampahan yang memadai

2.6 Urusan Kependudukan Dan Pencatatan Sipil

1. Tidak adanya Fasilitas Perekaman KTP-el di setiap Kecamatan
2. Belum terintegrasinya Fasilitas Layanan Kependudukan antara Dinas Dukcapil dan Layanan Kesehatan
3. Belum terintegrasinya layanan kependudukan dengan Lembaga Pencatat Nikah (KUA/Pengadilan Negeri).
4. Adanya penduduk yang masih menggunakan KTP manual dan belum melakukan Fasilitas Layanan dan Dukungan sumber Daya Manusia dan Dukungan Anggaran melalui APBD

2.7 Urusan Pemberdayaan Masyarakat Dan Desa

1. Masih kurangnya pemahaman di desa tentang penggunaan anggaran dana desa dan pembagian kewenangan antara desa dengan kabupaten belum berjalan sebagaimana yang diharapkan;
2. Belum optimalnya peran aktif masyarakat dalam pengelolaan sumber daya alam dan pelestarian lingkungan, karena terbatasnya akses masyarakat dalam mengelola dan memanfaatkan potensi sumber daya alam lokal;
3. Lembaga desa sebagai wadah penyalur aspirasi masyarakat untuk berpartisipasi dalam pembangunan belum berfungsi optimal;
4. Kendala di kecamatan sebagai pembina teknis dalam penyusunan profil desa adalah belum adanya pokja teknis penyusunan profil desa/kelurahan serta tidak ada anggaran dan sarana prasarana pendukung penyusunan profil desa;
5. Rendahnya sumber daya manusia di desa dan sulitnya akses internet dalam penginputan profil desa;

2.8 Pengendalian Penduduk dan Keluarga Berencana

1. Rata-rata perempuan usia subur memiliki anak lebih dari 2;
2. Rata-rata PUS memliki anak dua (1.5).

2.9 Urusan Perhubungan

1. Modal transportasi masih kurang
2. Masih ada kendaraan angkutan penumpang umum yang tidak memiliki izin
3. Persaratan izin trayek harus memiliki KIR
4. Belum memiliki fasilitas alat uji kendaraan
5. Belum adalokasi yang disipkan oleh PEMDaKab. Buol
6. Posisi lokasi jalan tidak diketahui

2.10 Urusan Komunikasi dan Informatika

1. Belum Maksimalnya Kerjasama PEMDA dengan piha kpenyedia Telekomunikasi
2. Belum Maksimalnya Sosialisasi mengenai KIM sebagai Desa yang berada di Wilayah Kecamatan
3. Tidak memiliki Anggaran sebab tidak diprioritaskan

2.11 Urusan Koperasi, Usaha Kecil dan Menengah

1. SDM Koperasi yang kurang serta kurangnya modal dan pendampingan;
2. Kewenangan Daerah diusaha Mikro;
3. Permodalan untuk usaha BPR/LKM aktif masih kurang;
4. Kewenangan Daerah Mencakup sebatas usaha Mikro;
5. Rendahnya usaha mikro naik kelas dikarenakan :
   - Wirausaha pemula
   - SDM yang masih kurang
   - Kurangnya Permodalan
   - Kurangnya Fasilitas
   - Pemasaran
6. Hasil Panen dari rakyat bersifat perorangan dikarenakan di beberapa daerah tidak memiliki akses informasi yang baik, tentang waktu tanam yang tepat akibatnya daya tawar petani sangat lemah dan sekaligus tidak memiliki kemampuan simpan disaat harga hasil panen rendah;
7. Kurangnya pembinaan dan pelatihan.

2.12 Urusan Penanaman Modal

1. Peningkatan Kerjasama dalam bidang promosi dan investasi;
2. Kurangnya tenaga kerja sehinggah pelaksanaan kegiatan tidak maksimal;
3. Keterbatasan daya serap tenaga kerja;
4. Kurangnya investasi didaerah akibat pandemic Covid-19;
5. Tidak tersedia anggaran sebagai fasilitasi / insentif penanaman modal yang menjadi kewenangan Kabupaten / kota;
6. Belum optimalnya dinas teknis dalam memberikan rekomendasi perizinan dan non perizinan;
7. Aset yang ada dalam kondisi rusak ringan sehinggah tidak dapat berfungsi secara maksimal untuk melaksanakan pelayanan prima;
8. Aset yang dalm kondisi rusak;
9. Belum ada ruangan khusus untuk melakukan pelayanan terhadap pelaku usaha;
10. Kondisi Pandemi covid 19 menyebabkan anggaran dipangkas;
11. Kurangnya Pemahaman Masyarakat terhadap sistim pengaduan;
12. Belum optimalnya pelaksanaan komunikasi, koordinasi dan sinkronisasi DPMPTP Kabupaten Buol dengan Organisasi Perangkat Daerah (OPD) terkait dalam pemberian pelayanan perizinan dan penanaman modal;
13. Pengetahuan dan ketrampilan Sumber Daya Manusia/petugas pelayanan yang masih rendah terutama kompetensi terkait dengan pelayanan berbasis teknologi informasi;
14. Belum teridentifikasi secara keseluruhan data dan informasi mengenai potensi dan peluang pengembangan investasi;
15. Belum teridentifikasi secara keseluruhan data dan informasi mengenai potensi dan peluang pengembangan investasi;
16. Terbatasnya sarana dan prasarana Fasilitas Kantor.

2.13 Urusan Kepemudaan Dan Olahraga

1. Recofusing anggaran

2.14 Urusan Kebudayaan

1. Kurang berkembangnya grup/sanggar seni dan budaya yang ada di kabupaten buol;

2. Belum adanya benda, situs dan Kawasan cagar budaya yang ditetapkan sesuai dengan peraturan yang berlaku;
3. Belum maksimal pengelolaan cagar budaya.

2.15 Urusan Perpustakaan

1. Rendahnya minat baca masyarakat ke perpustakaan.
2. Koleksi buku yang tersedia belum semuanya memenuhi kebutuhan masyarakat.
3. Kuantitas jumlah perpustakaan tidak seimbang dengan Rasio jumlah per satuan penduduk yang dilayani.
4. Rendahnya minat masyarakat berkunjung ke perpustakaan.
5. Masih terbatasnya koleksi judul buku di perpustakaan yang sesuai dengan kebutuhan masyarakat.

2.16 Urusan Kearsipan

1. Belum adanya tenaga Pustakawan, Tenaga Teknis dan Penilai yang sesuai dengan kualifikasi pendidikan, yang ada hanya tenaga pengelola perpustakaan yang sudah mengikuti pelatihan dan bimbingan teknis.
2. SDM Pengelola Perpustakaan belum professional.
3. Belum tersedianya tenaga pengelolah tekhnis Kearsipan pada setiap OPD.
4. Belum tersedianya tenaga Arsiparis pada Dinas Perpustakaan dan Kearsipan Daerah.

3. Urusan Pemerintahan Pilihan

3.1 Urusan Kelautan Dan Perikanan

1. Undang-Undang Nomor 23 Tahun 2014 tentang Pemerintah Daerah dan Peraturan Menteri Dalam Negeri Nomor 90 Tahun 2019 tentang Klasifikasi, Kodefikasi, Dan Nomenklatur Perencanaan Pembangunan Dan Keuangan Daerah, menjadi kendala dalam pelaksanaan usaha perikanan baik perikanan tangkap dan perikanan budidaya dan prosedur perizinan dan aturan perundangan lainnya yang mengatur pengelolaan sektor kelautan dan perikanan;
2. Kepastian tata ruang lahan dan air untuk melakukan usaha perikanan karena adanya kemungkinan terjadi konflik kepentingan;

3. Terkait pakan dan benih dimana potensi bahan baku pakan yang beragam namun keberagaman itu belum dapat bersinergi dan fasilitas sarana dan prasarana perbenihan Ikan yang sangat terbatas;
4. Masa hidup komoditas ikan segar cenderung pendek, sehingga pengolahan ikan mulai dari kapal sampai ke konsumen harus dilakukan secara memadai dengan rantai nilai yang efektif;
5. Beberapa jenis makanan laut berkualitas tinggi seperti tuna, udang, kepiting, gurita, dan sotong lebih banyak dijual di pasar;
6. Kebijakan dan regulasi. makin terbatasnya kewenangan daerah dalam sektor Kelautan dan Perikanan. kegiatan illegal, Unregulated and Unreported (IUU) Fishing dan lemahnya kapasitas kelembagaan pengawas dan penegak hokum;
7. Sumber daya manusia nelayan, pembudidaya ikan dan pelaku usaha perikanan dan Aparatur Sipil Negara masih rendah dan terbatas (khususnya Penyuluh Perikanan yang sangat terbatas;
8. Kelembagaan nelayan, pembudidaya ikan dan pelaku usaha perikanan masih bersifat individual, dimana masih sangat lemah untuk berserikat, asosiasi dan berkelompok;
9. Rendahnya infrastruktur yang dapat mendorong masuknya investasi seperti listrik, jalan dan sebagainya.

3.2 Urusan Pariwisata

1. Recofusing anggaran

3.3 Urusan Pertanian

1. Penyelenggaraan urusan tanaman pangan dan hortikulutra
   a. Meningkatnya alih fungsi lahan dari pertanian ke pemukiman dan non pertanian menyebabkan produksi pertanian semakin menurun
   b. Belum optimalnya pemanfaatan lahan untuk diversifikasi tanaman
   c. Terbatasnya SDM dalam penerapan teknologi budidaya dan mekanisasi pertanian
   d. Pemasaran hasil produksi yang tidak didukung oleh informasi pasar
   e. Terbatasnya akses permodalan
   f. Kegiatan usaha tani dilaksanakan secara subsistem belum manggunakan pendekatan agribisnis
   g. Tingkat produktivitas masih rendah sebagai akibat tingkat pengetahuan dan keterampilan petani belum memadai

h. Terbatasnya ketersediaan benih unggul dan bersertifikat
i. Cakupan bina kelompok petani masih rendah
j. Keandalan sistem irigasi semakin menurun
k. Menurunnya produktifitas air irigasi dalam mendukung hasil pertanian di wilayah rentan banjir dan lahan kering karena factor lingkungan hidup dan perubahan iklim
l. Perubahan iklim global akibat pemanasan global menyebabkan perilaku iklim semakin sulit diprediksi

2. Penyelenggaraan Urusan Perkebunan dan Peternakan
   a. Mekanisme pemasaran hasil perkebunan belum memberikan keuntungan bagi petani
   b. Mutu hasil perkebunan relatif masih rendah sebagai akibat penanganan pasca panen belum baik
   c. Usaha peternakan umumnya merupakan usaha peternakan rakyat yang berskala kecil dan merupakan usaha sampingan
   d. Aktivitas peternakan yang meliputi ternak besar, kecil dan unggas berfluktuasi dan masih dikelola secara tradisional
   e. Pelayanan kesehatan hewan belum mampu menjangkau seluruh daerah pengembangan ternak
   f. Pelayanan kesehatan hewan belum mampu menjangkau seluruh daerah pengembangan ternak
   g. Tata niaga ternak masih belum optimal
   h. Keterampilan peternak masih rendah dan belum memanfaatkan teknologi tepat guna seoptimal mungkin
   i. Sumber daya manusia pengolah hasil peternakan masih kurang
3. Penyelenggaraan Urusan Ketahanan
   a. Permintaan pangan khususnya beras meningkat
   b. Budaya makan beras yang cenderung tidak bisa tergantikan oleh makanan lain
   c. Fenomena gizi buruk di masyarakat masih mengancam
   d. Meningkatnya laju pertumbuhan penduduk yang memerlukan penambahan pangan untuk di konsumsi.

3.4 Urusan Perdagangan

1. Belum adanya lokasi yang di khususkan untuk penjualan hasil laut, pasar yang sekarang masih bercampur dengan pedagang lainnya (Sayur dan Kain);

2. Hasil tangkapan tidak melalui satu titik penjualan/pemasaran sehingga terkesan kurang adanya kesadaran masyarakat nelayan;
3. Kurangnya pelatihan atau sosialisasi kepada para pedagang informal karena kurangnya dukungan dana dan SDM;
4. Kurangnya modal yang dimiliki oleh pedagang informal untuk lapak-lapak;
5. Data-data pedagang informal yang belum terupdate sehingga sulit untuk di identifikasi;
6. Masih menggunakan peralatan tradisional;
7. Tidak memiliki akses pasar yang jelas;

3.5 Urusan Perindustrian

1. Gudang penyimpanan laut kurang teratur sehingga peralatan pendingin tidak bekerja maksimal; dan
2. Kurangnya pembinaan dan pelatihan.

4 Unsur Pendukung

4.1 Sekretariat Daerah

1. Belum optimalnya pelayanan kedinasan Kepala Daerah/Wakil Kepala Daerah, dan pelayanan administrasi perkantoran di Sekretariat Daerah.

2. Sarana dan Prasarana dalam rangka menunjang peningkatan kinerja apratur di Sekretariat Daerah belum memadai.

3. Kualitas dan kuantitas produk hukum daerah Kabupaten Buol masih perlu ditingkatkan untuk mewujudkan ketertiban dan keteraturan di Kabupaten Buol.

4. Anjab, ABK, dan evaluasi jabatan di Kabupaten Buol masih perlu dilakukan pembenahan karena penyesuaian regulasi dan ketentuan yang diterapkan pemerintah.

5. Nilai Akuntabilitas Kinerja Pemerintah Daerah Kabupaten Buol belum mencapai target yang diharapkan, sehingga perlu perhatian khusus dalam memacu peningkatan nilai SAKIP.

6. LPPD Kabupaten Buol masih perlu ditingkatkan.

4.2 Sekretariat DPRD

1. Pemamfatan dan pengembangan SDM pengawai belum optimalPrasarana yang tersedia belum memadai
2. Lemahnya tanggung jawab atas tugas pelayanan yang di bebankan

3. Kurang disiplinnya aparat dalam mentaati ketentuan jam kerja
   Tuntutan Fasilitas yang bervariatif

5 Unsur Penunjang

5.1 Perencanaan

1. Kemampuan Keuangan Daerah;
2. Belum optimalnya integrasi perencanaan dan penganggaran Daerah;
3. Belum optimalnya integrasi E-PLANNING dengan E- BUDGETING dalam proses perencanaan Penganggaran Daerah;
4. Belum ditetapkanya perda tentang Revisi RTRW Kabupaten Buol;
5. Belum digunakannya produk kelitbangan sebagai pedoman dalam mendukung perencanaan pembangunan daerah;
6. Belum optimalnya pemanfaatan hasil-hasil kelitbangan sebagai dasar implementasi rencana kelitbangan daerah;
7. Masih rendahnya kualitas SDM dalam membuat inovasi daerah di perangkat daerah;
8. Kurangnya inovasi daerah.

5.2 Keuangan

1. Masih rendahnya pengendalian sistim internal;
2. Target pencapaian program/kegiatan OPD tidak tercapai, karena tata Kelola keuangan yang tidak tertib seperti lemahnya perencanaan kegiatan, terdapat permasalahan dalam pelaksanaan pengadaan barang dan jasa (lelang, ketersedian barang, keterbatasan waktu pelaksanaan pekerjaan) dan lambatnya penyelesaian tagihan pihak ketiga;
3. Dampak covid -19 terjadi recofusing anggaran;
4. Perlunya peningkatan sarana dan prasarana Pendidikan yang masih belum memadai dalam peningkatan mutu Pendidikan;
5. Tingkat Kesehatan masyarakat yang masih rendah sehinggah perlu peningkatan sarana dan prasarana Kesehatan;
6. Pengelolah DAK non Fisik bidang Kesehatan yang tidak optimal dalam proses keuangan;
7. Pembiayaan dalam penanganan dampak bencana non alam (Covid-19) menambah pagu belanja tidak terduga pada belanja tidak langsung;
8. Dampak Covid -19 terjadi pengurangan dana transferan ke pemerintah daerah;

9. Dampak Covid -19 terjadi recofusing anggaran untuk pembiayaan penanganan dampak Covid- 19.

5.3 Kepegawaian

1. Masih sangat kurang ASN yang mengikuti Pendidikan dan pelatihan formal;
2. Belum teridentifikasi dan tervalidasi data akurat mengenai Pendidikan pelatihan formal;
3. Penentuan rata-rata lama pelaksanaan Pendidikan dan pelatihan diatur oleh PERKA yang berlaku, untuk dijadikan rujukan pelaksanaan;
4. Belum optimalnya pelaksanaan supervisi dan pembinaan pengembangan SDM;
5. Belum terintegrasinya perencanaan dan penyusunan program pengembangan SDM;
6. Belum efektifnya penyelenggaraan pengembangan SDM;
7. Perlunya pengisian jabatan pimpinan tinggi pratama berdasarkan kesesuaian antara kompetensi PNS dengan persyaratan jabatan, klasifikasi jabatan dan pola karier dengan memperhatikan kebutuhan organisasi;
8. Pelaksanaan Assesment Kompetensi JPT masih bekerjasama dengan UPT penilai kinerja BKD Provinsi Sulawesi Tengah yang ditetapakan dengan MOU;
9. Belum terpettakanya profil JPT yang disusun berdasarkan pemetaan kompetensi;
10. Perlunya pengisian jabatan administrasi berdasarkan kesesuaian antara kompetensi PNS dengan persyaratan jabatan, klarifikasi jabatan dan pola karier dengan memperhatikan kebutuhan organisasi;
11. Pelaksanaan Assessment Kompetensi Jabatan Administrasi masih bekerjasama dengan UPT penilai Kinerja BKD Provinsi Sulawesi Tengah yang ditetapkan dengan MOU.
12. Belum terpetakanya profil jabatan administrasi yang disusun berdasarkan pemetaan kompetensi;
13. Perlunya pengisian jabatan fungsional berdasarkan kesesuaian antara kompetensi PNS drngan persyaratan jabatan, klasifikasi jabatan dan pola karir dengan memperhatikan kebutuhan organisasi;
14. Pelaksanaan Assessment kompetensi jabatan fungsional masih bekerjasama dengan UPT penilai kinerja yang ditetapkan;
15. Belum terpetakanya profil jabatan fungsional yang disusun berdasarkan pemetaan kompetensi.

6 Unsur Pengawasan

6.1 Inspektorat

1. Belum optimalnya penyelesaian tindak lanjut hasil temuan pengawasan
2. Pengelolaan kas, barang inventaris dan Barang persediaan pada satuan kerja belum tertib
3. Terbatasnya jumlah SDM dan kurangnya kompetensi SDM APIP
4. Masih lemahnya pengendalian intern yang disertai pemantauan secara rutin

7. Unsur Pemrintahan Umum

7.1 Kesatuan Bangsa dan Politik

1. Sumber daya Daya Apatur Pada Badan Kesbangpol, khususnya yang menguasai ilmu pengetahuan tehnis tentang Kesatuan Bangsa dan Politik masih sangat kurang.
2. Terbatasnya Fasilitas yang memadai yang harus digunakan dalam melaksanakan tugas.
3. Terbatasnya Dana yangharus digunakan untuk melaksanakan tugas

BAB III
KERANGKA EKONOMI DAN KEUANGAN DAERAH

3.1 Gambaran Perubahan Kerangka Ekonomi Daerah

Kerangka ekonomi daerah menggambarkan kondisi perekonomian Kabupaten Buol Tahun 2019-2021 berdasarkan analisis data statistik perekonomian daerah, serta proyeksi perekonomian Tahun 2022. Namun demikian, analisis perlu diperluas dalam lingkup pembangunan ekonomi, mengingat tujuan hakiki pembangunan ekonomi yakni kesejahteraan masyarakat tidak hanya ditunjukan oleh indikator makro ekonomi semata, namun juga tingkat kemiskinan dan ketimpangan pendapatan, sehingga arah kebijakan ekonomi menjadi arah kebijakan pembangunan ekonomi. Rumusan arah kebijakan pembangunan ekonomi daerah untuk Tahun 2022 tidak lepas dari pencapaian pembangunan ekonomi pada Tahun 2019-2021, dan proyeksi Tahun 2022.

Arah kebijakan perekonomian daerah bertujuan sebagai arahan dan panduan dalam mewujudkan visi dan misi kepala daerah serta menyelesaikan isu strategis dan permasalahan daerah melalui perumusan program-program prioritas dan kegiatan pembangunan yang akan dilaksanakan. Prioritas program-program tetap memperhatikan kondisi perekonomian secara global, nasional dan regional Sulawesi Tengah.

1. Produk Domestik Regional Bruto dan Pertumbuhan Ekonomi

Produk Domestik Regional Bruto adalah jumlah nilai tambah yang dihasilkan oleh seluruh unit usaha dalam suatu daerah tertentu atau merupakan jumlah nilai barang dan jasa akhir yang dihasilkan oleh seluruh unit ekonomi. Produk Domestik Regional Bruto merupakan salah satu indikator penting untuk mengetahui kondisi suatu daerah dalam satu periode tertentu adalah data Produk Domestik Regional Bruto, baik atas harga berlaku maupun atas dasar harga konstan. Produk domestik regional bruto atas dasar harga berlaku menggambarkan nilai tambah barang dan jasa yang dihitung menggunakan harga yang berlaku pada setiap tahun, sedangkan produk domestik atas dasar harga konstan menunjukkan nilai tambah barang dan jasa tersebut yang dihitung menggunakan harga berlaku dalam satu tahun tertentu sebagai tahun dasar.

Nilai Produk Domestik Regional Bruto adhb Kabupaten Buol Tahun 2019-2021 mengalami fluktuasi. Pada Tahun 2019 Produk Domestik Regional Bruto

adhb bernilai Rp5.716,72,- Milyar, menurun menjadi Rp5.637,53,- Milyar di Tahun 2020 dan meningkat di Tahun 2021 menjadi sebesar Rp6.133,10,- Milyar, kemudian ditahun 2022 Produk Domestik Regional Bruto adhb diperkirakan meningkat sekitar 7,48 persen dari Tahun 2021 menjadi sebesar Rp6.591,76,- Milyar. Perkembangan nilai dan distribusi serta proyeksi Produk domestik Regional Bruto adhb menurut lapangan usaha dapat dilihat pada tabel berikut:

Tabel 3.1
Nilai dan Distribusi Produk Domestik Regional Bruto adhb Menurut Lapangan Usaha Kabupaten Buol Tahun 2019-2021 dan Proyeksi Tahun 2022 (Milyar Rupiah)

No.	Kategori	Nilai PDRB adhb							
		2019		2020*)		2021**)		2022***)	
		Nilai	Distri busi	Nilai	Distri busi	Nilai	Distri busi	Nilai	Distri busi
A	Pertanian, Kehutanan, dan Perikanan	2.593,50	45,37	2.606,16	46,23	2.916,53	47,55	3.098,47	47,01
B	Pertambangan dan Penggalian	119,40	2,09	102,50	1,82	108,78	1,77	118,64	1,80
C	Industri Pengolahan	743,96	13,01	752,45	13,35	797,54	13,00	855,06	12,97
D	Pengadaan Listrik dan Gas	1,53	0,03	1,60	0,03	1,68	0,03	1,85	0,03
E	Pengadaan Air, Pengadaan Sampah, Limbah dan Daur Ulang	11,44	0,20	11,17	0,20	11,57	0,19	12,35	0,19
F	Konstruksi	611,19	10,69	560,27	9,94	595,21	9,70	652,62	9,90
G	Perdagangan Besar dan Eceran; Reparasi Mobil dan Sepeda Motor	367,36	6,43	350,10	6,21	374,18	6,10	400,87	6,08
H	Transportasi dan Pergudangan	199,77	3,49	146,20	2,59	152,62	2,49	162,31	2,46
I	Penyediaan Akomodasi dan Makan Minum	35,25	0,62	31,88	0,57	35,08	0,57	38,30	0,58
J	Informasi dan Komunikasi	79,89	1,40	85,87	1,52	92,36	1,51	101,63	1,54
K	Jasa Keuangan dan Asuransi	58,78	1,03	67,51	1,20	78,01	1,27	87,52	1,33
L	Real Estat	167,48	2,93	170,29	3,02	175,23	2,86	188,08	2,85
M,N	Jasa Perusahaan	4,76	0,08	4,71	0,08	4,89	0,08	5,32	0,08
O	Administrasi Pemerintahan, Pertahanan dan Jaminan Sosial Wajib	292,04	5,11	304,48	5,40	318,44	5,19	351,80	5,34
P	Jasa Pendidikan	200,85	3,51	203,50	3,61	210,13	3,43	229,60	3,48
Q	Jasa Kesehatan dan Kegiatan Sosial	128,37	2,25	137,86	2,45	155,78	2,54	174,89	2,65
R,S, T,U	Jasa Lainnya	101,15	1,77	100,99	1,79	105,07	1,71	112,44	1,71
	PDRB adhb	5.716,72	100	5.637,53	100	6.133,10	100	6.591,76	100

Sumber: BPS Kabupaten Buol Tahun 2022
Keterangan: *) Angka Sementara; **) Angka Sangat Sementara; ***) Angka Proyeksi

Berdasarkan tabel di atas, dapat diketahui bahwa lapangan usaha yang memiliki peranan terbesar dalam pembentukan Produk Domestik Regional Bruto adhb Kabupaten Buol dihasilkan oleh Pertanian, Kehutanan dan Perikanan yang mana pada Tahun 2019 sebesar Rp2.593,50- Milyar, kemudian meningkat menjadi sebesar Rp2.606,16- Milyar di Tahun 2020 dan terus meningkat hingga Tahun 2021 menjadi sebesar Rp2.916,53- Milyar, kemudian di Tahun 2022 diprediksikan meningkat menjadi Rp3.098,47- Milyar. Secara nilai, sektor Pertanian, Kehutanan dan Perikanan mengalami peningkatan tiap tahunnya, namun dari sisi komposisi distribusi sektor ini mengalami peningkatan dari Tahun 2019 sebesar 45,37 persen meningkat menjadi 46,23 persen di Tahun 2020 dan meningkat lagi di Tahun 2021 menjadi sebesar 47,55 persen namun di Tahun 2022 diprediksikan menurun menjadi 47,01 persen. Selain itu, sektor Industri Pengolahan merupakan sektor kedua yang memiliki peranan terbesar dalam pembentukan Produk Domestik Regional Bruto adhb dimana selama 3 (tiga) tahun terakhir menunjukan tren yang meningkat dari sisi nilainya, namun dari segi komposisi distribusinya menunjukkan tren yang berfluktuatif cenderung menurun. Tahun 2019 komposisi distribusi sektor Industri Pengolahan sebesar 13,01 persen atau senilai Rp743,96- Milyar yang kemudian meningkat di Tahun 2020 menjadi Rp752,45- Milyar atau sebesar 13,35 persen, kemudian meningkat lagi di Tahun 2021 menjadi senilai Rp797,54- Milyar namun dari sisi kontribusi mengalami penurunan menjadi sebesar 13,00 persen dan di Tahun 2022 diprediksikan meningkat dalam memberikan kontribusi sebesar 12,97 persen atau sebesar Rp855,06,- Milyar. Kemudian sektor Konstruksi memberikan kontribusi sebesar 10,69 persen atau sebesar Rp611,19- Milyar di Tahun 2019 menurun menjadi 9,94 persen atau sebesar Rp560,27- Milyar di Tahun 2020 dan kembali meningkat di Tahun 2021 menjadi 9,70 persen atau sebesar Rp595,21- Milyar dan di Tahun 2022 diprediksikan meningkat lagi menjadi 9,90 persen atau sebesar Rp652,62- Milyar.

Selain itu, ada beberapa lapangan usaha dengan kontribusi terkecil dalam pembentukan Produk Domestik Regional Bruto adhb yaitu Pengadaan Listrik dan Gas, Jasa Perusahaan, Pengadaan Air, Pengadaan Sampah, Limbah dan Daur Ulang serta Penyediaan Akomodasi dan Makan Minum. Pada Tahun 2019 Pengadaan Listrik dan Gas memberikan kontribusi terendah sebesar 0,03 persen dengan nilai sebesar Rp1,53- Milyar kemudian meningkat di Tahun 2020 menjadi sebesar 0,03 persen atau dengan nilai sebesar Rp1,60- Milyar dan masih tetap sama di Tahun 2021 yaitu sebesar 0,03 persen namun secara nilai mengalami peningkatan menjadi sebesar Rp1,68- Milyar kemudian diprediksikan meningkat di

Tahun 2022 menjadi Rp1,85- Milyar atau 0,03 persen. Kemudian Jasa Perusahaan urutan kedua terendah dalam memberikan kontribusi yang mana dari Tahun 2019 hingga Tahun 2021 memberikan kontribusi sebesar 0,08 persen begitupun prediksi di Tahun 2022, namun secara nilai rupiah lapangan usaha Jasa Perusahaan mengalami fluktuasi yang mana di Tahun 2019 sebesar Rp4,76- Milyar kemudian menurun menjadi sebesar Rp4,71- Milyar di Tahun 2020 kemudian meningkat di Tahun 2021 menjadi sebesar Rp4,89- Milyar dan di Tahun 2022 diprediksikan meningkat lagi menjadi sebesar Rp5,32- Milyar. Selanjutnya Pengadaan Air, Pengadaan Sampah, Limbah dan Daur Ulang berada diurutan ketiga terendah dalam memberikan kontribusi sebesar 0,20 persen sejak Tahun 2019 hingga Tahun 2020 dan di Tahun 2021 menurun menjadi sebesar 0,19 persen, kemudian di Tahun 2022 diprediksikan masih sama seperti di Tahun 2021 yaitu sebesar 0,19 persen, namun secara nilai rupiah lapangan usaha tersebut berfluktuasi yang mana di Tahun 2019 sebesar Rp11,44- Milyar kemudian menurun menjadi Rp11,17- Milyar di Tahun 2020 kemudian meningkat menjadi Rp11,57- Milyar di Tahun 2021 dan di Tahun 2022 diprediksikan meningkat lagi menjadi Rp12,35- Milyar. Terakhir, Lapangan usaha Penyediaan Akomodasi dan Makan Minum beradan di urutan keempat yang terendah dalam memberikan kontribusi yang mana di Tahun 2019 tercatat sebesar 0,62 persen atau senilai Rp35,25- Milyar kemudian di Tahun 2020 menurun menjadi 0,57 persen atau sebesar Rp31,88- Milyar dan di Tahun 2021 memberikan kontribusi masih sama seperti Tahun 2020 yaitu sebesar 0,57 persen namun secara nilai rupiah mengalami peningkatan menjadi sebesar Rp35,08- Milyar kemudian Tahun 2022 diprediksikan meningkat dengan kontribusi sebesar 0,58 persen atau sebesar Rp38,30- Milyar.

Produk Domestik Regional Bruto Atas Dasar Harga Konstan (adhk) disusun berdasarkan harga pada tahun dasar yang menggambarkan pertumbuhan nilai tambah barang dan jasa yang digunakan untuk mengetahui pertumbuhan ekonomi dari tahun ke tahun. Berbanding lurus dengan Produk Domestik Regional Bruto adhb, Produk Domestik Regional Bruto adhk 2010 Kabupaten Buol juga mengalami fluktuasi selama tiga tahun terakhir dimana pada Tahun 2019 Produk Domestik Regional Bruto adhk 2010 bernilai sebesar Rp3.956,65- Milyar menurun menjadi sebesar Rp3.842,19- Milyar di Tahun 2020, hal ini dikarenakan oleh pandemi Covid-19, namun Produk Domestik Regional Bruto adhk 2010 Kabupaten Buol meningkat kembali di Tahun 2021 menjadi sebesar Rp4.029,75- Milyar kemudian di Tahun 2022 ditargetkan menjadi sebesar Rp4.227,83- Milyar. Secara lengkap

pekembangan Produk Domestik Regional Bruto adhk 2010 berdasarkan lapangan usaha dapat dilihat pada tabel berikut:

Tabel 3.2
Nilai dan Distribusi Produk Domestik Regional Bruto adhk 2010 Menurut Lapangan Usaha Kabupaten Buol Tahun 2019-2021 dan Proyeksi Tahun 2022 (Milyar Rupiah)

No.	Kategori	Nilai PDRB adhk 2010							
		2019		2020*)		2021**)		2022***)	
		Nilai	Pertum buhan	Nilai	Pertum buhan	Nilai	Pertum buhan	Nilai	Pertum buhan
A	Pertanian, Kehutanan, dan Perikanan	1.944,55	0,34	1.923,69	(1,07)	2.044,84	6,30	2.173,62	6,30
B	Pertambangan dan Penggalian	67,33	13,59	56,91	(15,47)	59,17	3,97	62,41	5,48
C	Industri Pengolahan	538,40	(0,34)	537,11	(0,24)	547,19	1,88	559,08	2,17
D	Pengadaan Listrik dan Gas	1,46	7,61	1,51	3,37	1,55	2,99	1,64	5,57
E	Pengadaan Air, Pengadaan Sampah, Limbah dan Daur Ulang	7,36	(0,55)	7,22	(1,91)	7,34	1,63	7,46	1,70
F	Konstruksi	325,42	9,03	285,90	(12,15)	299,26	4,67	315,57	5,45
G	Perdagangan Besar dan Eceran; Reparasi Mobil dan Sepeda Motor	251,12	3,15	230,62	(8,16)	241,30	4,63	249,91	3,57
H	Transportasi dan Pergudangan	130,52	4,86	91,33	(30,03)	94,54	3,51	101,65	7,52
I	Penyediaan Akomodasi dan Makan Minum	21,52	4,66	19,15	(10,99)	20,82	8,70	21,97	5,50
J	Informasi dan Komunikasi	59,84	9,85	64,90	8,47	68,88	6,13	70,89	2,91
K	Jasa Keuangan dan Asuransi	36,93	2,08	42,33	14,62	46,12	8,95	47,18	2,31
L	Real Estat	115,91	0,21	116,80	0,76	119,51	2,32	122,35	2,37
M,N	Jasa Perusahaan	3,28	11,51	3,19	(2,77)	3,26	2,10	3,35	2,86
O	Administrasi Pemerintahan, Pertahanan dan Jaminan Sosial Wajib	180,83	5,37	185,64	2,66	189,82	2,25	197,36	3,97
P	Jasa Pendidikan	122,52	3,62	121,86	(0,54)	124,93	2,52	128,19	2,61
Q	Jasa Kesehatan dan Kegiatan Sosial	79,84	8,83	84,39	5,70	90,19	6,87	92,86	2,97
R,S, T,U	Jasa Lainnya	69,82	2,17	69,64	(0,26)	71,03	1,99	72,34	1,85
	PDRB adhk	3.956,65	2,14	3.842,19	(2,89)	4.029,75	4,88	4.227,83	4,92

Sumber: BPS Kabupaten Buol Tahun 2022
Keterangan: *) Angka Sementara; **) Angka Sangat Sementara; ***) Angka Proyeksi

Data di atas menunjukan bahwa pada Tahun 2020 rata-rata nilai lapangan usaha pembentuk Produk Domestik Regional Bruto adhk 2010 mengalami penurunan dari Tahun 2019, namun di Tahun 2021 mengalami peningkatan yang cukup signifikan. Peningkatan tersebut dikarenakan oleh beberapa faktor seperti kebijakan-kebijakan yang telah dilakukan oleh pemerintah dalam menangani pandemi Covid-19 dan berdasarkan hal tersebut Pemerintah Kabupaten Buol optimis memprediksikan Produk Domestik Regional Bruto adhk 2010 di Tahun 2022 juga mengalami peningkatan. Lapangan usaha pembentuk Produk Domestik Regional Bruto adhk 2010 yaitu: a) Pertanian, Kehutanan dan Perikanan tercatat sebesar Rp1.944,55- Milyar di Tahun 2019 kemudian menurun di Tahun 2020 menjadi Rp1.923,69- Milyar dan meningkat di Tahun 2021 menjadi sebesar Rp2.044,84- Milyar, kemudian di Tahun 2022 sektor tersebut diprediksikan meningkat sebesar Rp128,78- Milyar sehingga menjadi sebesar Rp2.173,62- Milyar; b) Pertambangan dan Penggalian, pada Tahun 2019 tercatat sebesar Rp67,33- Milyar kemudian menurun menjadi Rp56,91- Milyar di Tahun 2020 dan meningkat kembali di Tahun 2021 menjadi Rp59,17- Milyar, kemudian di Tahun 2022 diproyeksikan meningkat menjadi sebesar Rp62,41- Milyar; c) Industri Pengolahan mengalami fluktuasi selama tiga tahun terakhir yang mana di Tahun 2019 mencapai nilai sebesar Rp538,40- Milyar dan menurun menjadi Rp537,11 Milyar di Tahun 2020 dan meningkat di Tahun 2021 menajdi sebesar Rp547,19- Milyar, kemudian diprediksikan meningkat menjadi sebesar Rp559,08- Milyar di Tahun 2022; d) Pengadaan Listrik dan Gas menunjukkan tren yang meningkat dari Tahun 2019 yang tercatat sebesar Rp1,46- Milyar kemudian terus meningkat hingga Tahun 2020 menjadi sebesar Rp1,51- Milyar dan diprediksikan masih terus meningkat hingga Tahun 2022 menjadi sebesar Rp1,64- Milyar; e) Pengadaan Air, Pengelolaan Sampah, Limbah dan Daur Ulang menunjukan tren yang berfluktuatif cenderung meningkat yang mana di Tahun 2019 tercatat sebesar Rp7,36- Milyar, kemudian menurun hingga di Tahun 2020 menjadi sebesar Rp7,22- Milyar kemudian meningkat di Tahun 2021 menjadi sebesar Rp7,34- Milyar dan di Tahun 2022 diprediksikan meningkat menjadi sebesar Rp7,46- Milyar; f) Konstruksi menunjukan fluktuasi cenderung meningkat, pada Tahun 2019 mencapai Rp325,42- Milyar menurun menjadi sebesar Rp285,90- Milyar di Tahun 2020 kemudian meningkat menjadi sebesar Rp299,26- Milyar di Tahun 2021 kemudian di Tahun 2022 diproyeksikan meningkat menjadi sebesar Rp315,57- Milyar; g) Perdagangan Besar dan Eceran: Reparasi Mobil dan Sepeda Motor menunjukan tren yang meningkat, pada Tahun 2019 tercatat sebesar Rp251,12- Milyar

menurun sebesar Rp20,50- Milyar sehingga menjadi sebesar Rp230,62- Milyar di Tahun 2020 kemudian meningkat kembali di Tahun 2021 menjadi sebesar Rp241,30- Milyar dan diprediksikan meningkat lagi di Tahun 2022 menjadi sebesar Rp.249,91- Milyar; h) Transportasi dan Perdagangan tercatat sebesar Rp130,52- Milyar pada Tahun 2019 kemudian menurun pada Tahun 2020 menjadi sebesar Rp91,33- Milyar dan meningkat kembali di Tahun 2021 menjadi sebesar Rp94,54- Milyar dan di Tahun 2022 diprediksikan meningkat lagi menjadi sebesar Rp101,65- Milyar; i) Penyediaan Akomodasi dan Makan Minum pada Tahun 2019 tercatat sebesar Rp21,52- Milyar dan menurun di Tahun 2020 menjadi sebesar Rp19,15- Milyar, kemudian meningkat kembali di Tahun 2021 sebesar Rp1,67- Milyar sehingga menjadi sebesar Rp20,82- Milyar dan di Tahun 2022 diperkirakan meningkat lagi menjadi sebesar Rp21,97- Milyar; j) Informasi dan Komunikasi tercatat sebesar Rp59,84- Milyar di Tahun 2019, meningkat di Tahun 2020 menjadi sebesar Rp64,90- Milyar kemudian meningkat lagi menjadi sebesar Rp68,88- Milyar di tahun 2021 dan di Tahun 2022 diperkirakan meningkat menjadi sebesar Rp70,89- Milyar; k) Jasa Keuangan dan Asuransi pada Tahun 2019 mencapai nilai seebsar Rp36,93- Milyar meningkat di Tahun 2020 sebesar Rp5,40- Milyar menjadi sebesar Rp42,33- Milyar kemudian meningkat menajdi sebesar Rp46,12- Milyar di Tahun 2021 dan diprediksikan meningkat di Tahun 2022 menjadi sebesar Rp47,18- Milyar; l) Real Estate mengalami peningkatan selama tiga tahun terakhir dimana pada Tahun 2019 tercatat sebesar Rp115,91- Milyar terus meningkat hingga Tahun 2021 menjadi sebesar Rp119,51- Milyar dan di Tahun 2022 diproyeksikan meningkat menjadi sebesar Rp122,35- Milyar; m) Jasa Perusahaan mengalami tren fluktuatif cenderung meningkat yang mana pada Tahun 2019 tercatat sebesar Rp3,28- Milyar kemudian mengalami penurunan di Tahun 2020 menjadi sebesar Rp3,19- Milyar meningkat kembali di Tahun 2021 menjadi sebesar Rp3,26- Milyar dan diprediksikan meningkat lagi di Tahun 2022 menjadi sebesar Rp3,35- Milyar; n) Administrasi Pemerintahan, Pertahanan dan Jaminan Sosial Wajib mengalami peningkatan dari Tahun 2019 hingga Tahun 2021, dimana pada Tahun 2019 tercatat sebesar Rp180,83- Milyar dan mengalami peningkatan hingga Tahun 2021 menjadi sebesar Rp189,82- Milyar kemudian di Tahun 2022 diprediksikan meningkat sebesar Rp7,54- Milyar sehingga menjadi sebesar Rp197,36- Milyar; o) Jasa Pendidikan mengalami tren fluktuatif cenderung meningkat selama tiga tahun terakhir dimana pada Tahun 2019 tercatat sebesar Rp122,52- Milyar menurun menjadi sebesar Rp121,86 Milyar di Tahun 2020, namun kembali meningkat di Tahun 2021 menjadi sebesar Rp124,93- Milyar

kemudian diperkirakan meningkat sebesar Rp3,26- Milyar sehingga menjadi sebesar Rp128,19- Milyar di Tahun 2022; p) Jasa Kesehatan dan Kegiatan Sosial tercatat sebesar Rp79,84- Milyar di Tahun 2019 meningkat menjadi sebesar Rp84,39- Milyar di Tahun 2020 dan meningkat lagi di Tahun 2021 menjadi sebesar Rp90,19- Milyar dan di Tahun 2022 diproyeksikan meningkat menjadi sebesar Rp92,86- Milyar; q) Jasa Lainnya tercatat sebesar Rp69,82- Milyar di Tahun 2019 kemudian menurun di tahun 2020 menjadi sebesar Rp69,64- Milyar kemudian meningkat menjadi sebesar Rp71,03- Milyar di Tahun 2021 dan diproyeksikan meningkat di Tahun 2022 menjadi sebesar Rp72,34- Milyar.

Produk Domestik Regional Bruto atas dasar harga konstan digunakan untuk mengetahui pertumbuhan ekonomi dari tahun ke tahun. Pertumbuhan ekonomi merupakan salah satu indikator yang digunakan untuk mengukur tingkat kemakmuran suatu wilayah. Suatu wilayah mengalami pertumbuhan secara ekonomi bila terjadi peningkatan kapasitas produksi dari semua kegiatan ekonomi di dalam wilayahnya secara terukur. Laju pertumbuhan ekonomi sangat ditentukan oleh sumber daya alam, sumber daya manusia, ilmu pengetahuan dan teknologi, budaya, dan sumber daya modal. Perkembangan laju pertumbuhan ekonomi selama lima tahun terakhir dapat dilihat pada gambar berikut:

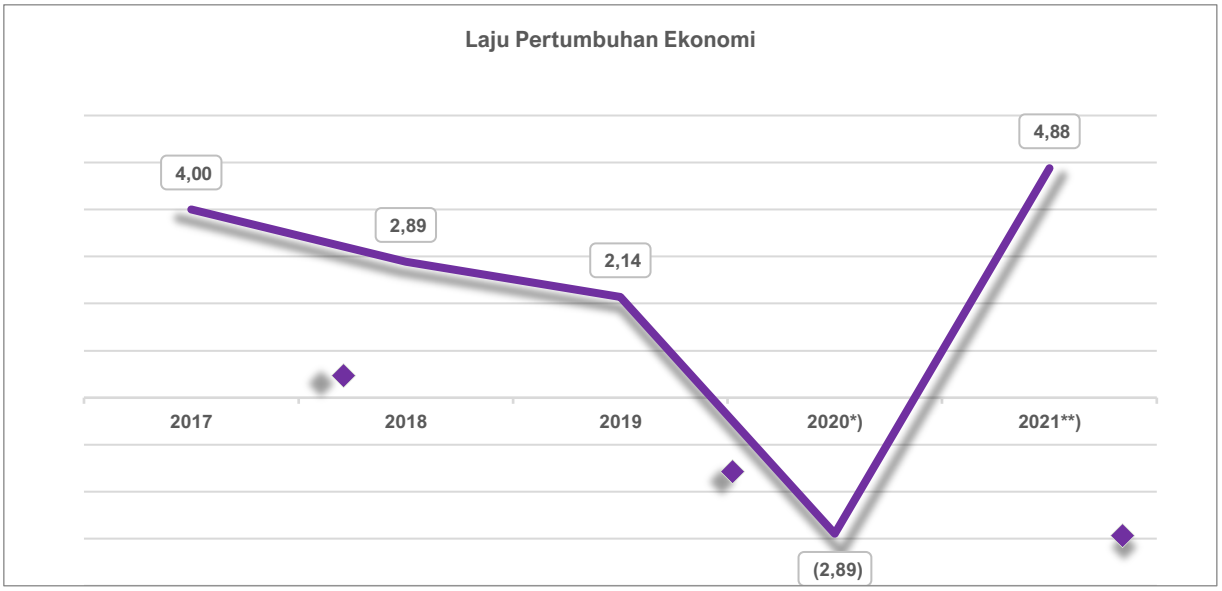

Sumber: BPS Kabupaten Buol Tahun 2022
Keterangan: *) Angka Sementara **) Angka Sangat Sementara

Gambar 3.1.
Laju Pertumbuhan Ekonomi Kabupaten Buol Tahun 2017-2021 (%)

Berdasarkan gambar di atas, diketahui bahwa laju pertumbuhan ekonomi Kabupaten Buol dari tahun 2017 sampai dengan tahun 2020 mengalami penurunan. Pada tahun 2017 pertumbuhan ekonomi Kabupaten Buol tercatat sebesar 4,00 persen dan mengalami penurunan hingga tahun 2020 yang mengalami kontraksi akibat pandemi covid-19 dengan capaian sebesar minus 2,89 persen. Namun pada tahun 2021 pertumbuhan ekonomi Kabupaten Buol mengalami peningkatan sebesar 7,77 persen sehingga menjadi sebesar 4,88 persen. Capaian tersebut dipengaruhi oleh pertumbuhan lapangan usaha yang mengalami pertumbuhan positif sebesar lima hingga sepuluh persen di Tahun 2021, lapangan usaha tersebut adalah: a) lapangan usaha jasa keuangan dan asuransi dengan pertumbuhan sebesar 8,95 persen; b) lapangan usaha penyediaan akomodasi dan makan minum sebesar 8,70 persen; c) lapangan usaha jasa kesehatan dan kegiatan sosial sebesar 6,87 persen; d) lapangan usaha pertanian, kehutanan dan perikanan sebesar 6,30 persen; dan e) lapangan usaha informasi dan komunikasi dengan pertumbuhan sebesar 6,13 persen. Selengkapnya, pertumbuhan lapangan usaha pembentuk pertumbuhan ekonomi Kabupaten Buol Tahun 2021 dapat dilihat sebagai berikut:

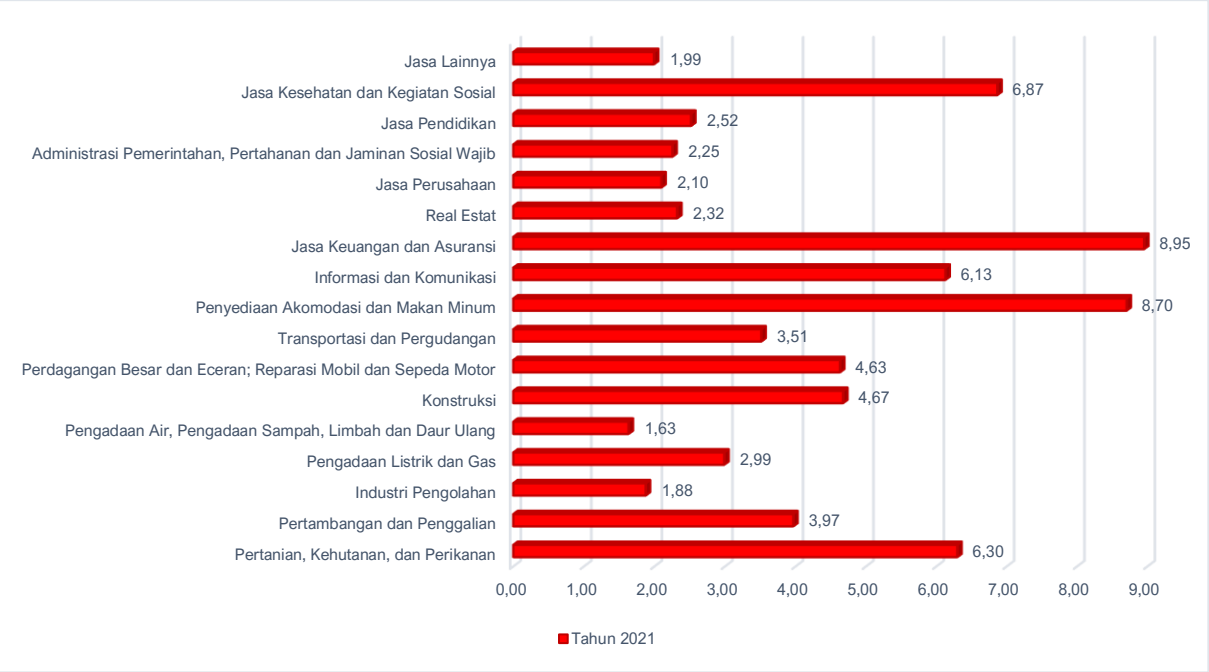

Sumber: BPS Kabupaten Buol Tahun 2022

Gambar 3.2
Pertumbuhan Lapangan Usaha Pembentuk Pertumbuhan Ekonomi Tahun 2021 (%)

Telah dijelaskan sebelumnya bahwa pada Tahun 2022 nilai produk domestik regional bruto adhk 2010 diperkirakan mengalami peningkatan dihampir semua lapangan usaha, maka pada Tahun 2022 pertumbuhan ekonomi Kabupaten Buol juga diperkirakan akan mengalami peningkatan. Proyeksi laju pertumbuhan ekonomi Kabupaten Buol Tahun 2022 dapat dilihat pada gambar berikut:

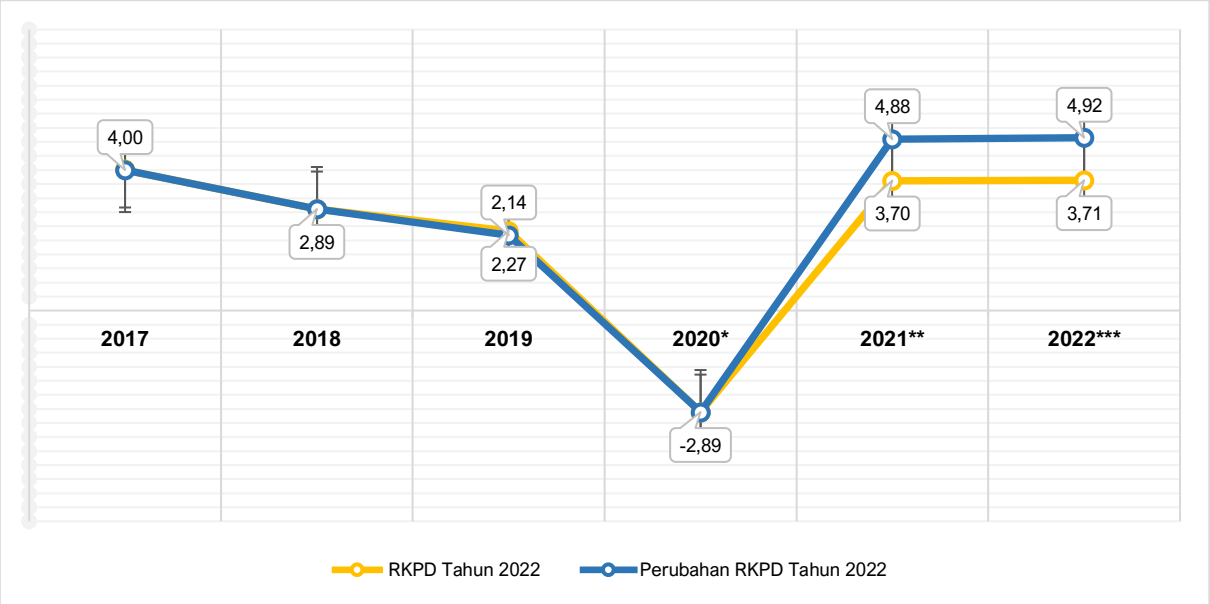

Sumber: BPS Kab. Buol Tahun 2022 dan Hasil Analisis Tim Penyusun Perubahan RKPD Tahun 2022
Keterangan: *) Angka Sementara **) Angka Sangat Sementara ***) Angka Proyeksi

Gambar 3.3
Laju Pertumbuhan Ekonomi Kabupaten Buol Tahun 2017-2021 Dan Proyeksi Tahun 2022 (%)

Gambar di atas menunjukkan perbandingan antara proyeksi laju pertumbuhan ekonomi antara RKPD Tahun 2022 dengan Perubahan RKPD Tahun 2022. Proyeksi laju pertumbuhan ekonomi yang tertuang dalam RKPD Tahun 2022 dikoreksi menyesuaikan dengan angka yang telah dirilis oleh Badan Pusat Statistik Kabupaten Buol pada Tahun 2022, yang menyatakan bahwa laju pertumbuhan ekonomi Kabupaten Buol pada Tahun 2021 sebesar 4,88 persen selisih 1,18 persen dari yang diproyeksikan pada RKPD Tahun 2022 sebesar 3,70 persen. Hal ini mengakibatkan terjadi perubahan pada proyeksi laju pertumbuhan ekonomi yang sebelumnya pada RKPD Tahun 2022 seebsar 3,71 persen menjadi sebesar 4,92 persen pada Perubahan RKPD Tahun 2022.

Perkembangan kondisi ekonomi daerah tidak dapat terlepas dari kondisi perekonomian regional, perekonomian nasional bahkan perekonomian global. Ada faktor-faktor perekonomian yang tidak dapat dikendalikan oleh daerah seperti kebijakan pemerintah pusat menyangkut sektor moneter maupun sektor riil.

Kemudian juga pengaruh perekonomian global seperti pengaruh naik turunnya harga minyak dunia, dan nilai tukar mata uang asing.

2. PDRB Per Kapita

Salah satu indikator tingkat kemakmuran penduduk di suatu wilayah dapat dilihat dari nilai PDRB per kapita yang merupakan hasil bagi antara nilai tambah yang dihasilkan oleh seluruh kegiatan ekonomi dengan jumlah penduduk. Oleh karena itu besar kecilnya jumlah penduduk akan mempengaruhi nilai PDRB per kapita, sedangkan besarnya PDRB sangat tergantung pada potennsi sumber daya alam dan faktor-faktor produksi yang terdapat di wilayah tersebut.

Berdasarkan data Badan Pusat Statistik Kabupaten Buol Tahun 2022 mengakibatkan terjadinya perubahan terhadap proyeksi PDRB Per Kapita baik atas dasar harga berlaku maupun atas dasar harga konstan. Perubahan tersebut dapat dilihat pada gambar berikut:

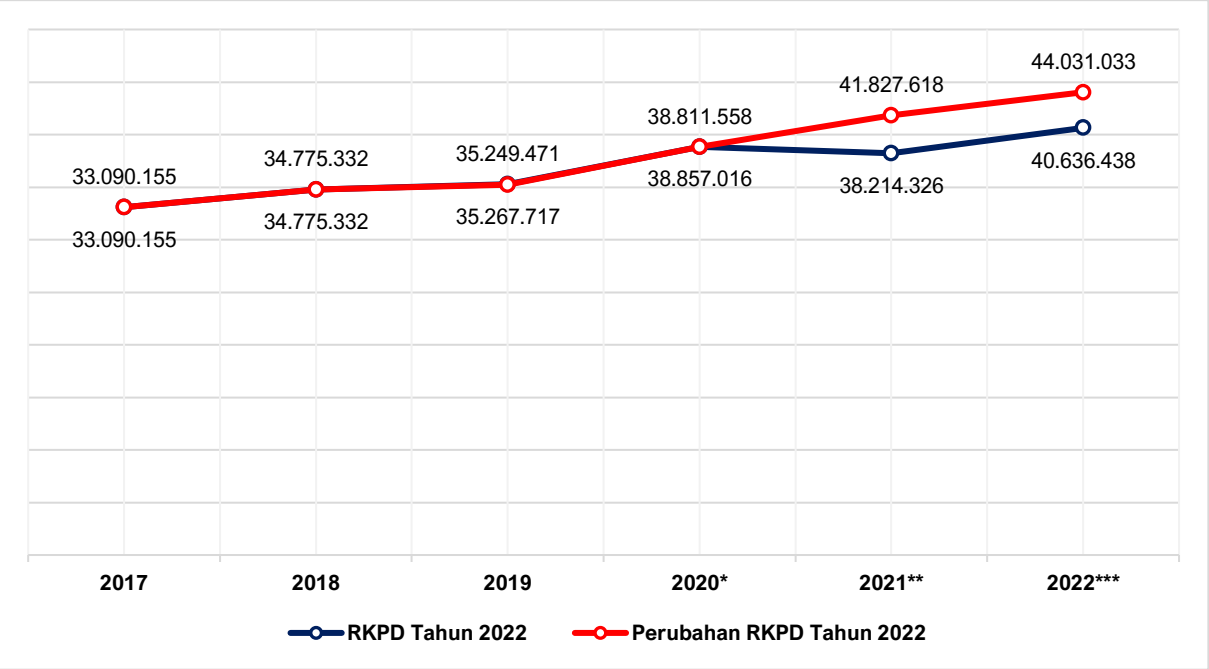

Sumber: BPS Kab. Buol Tahun 2022 dan Hasil Analisis Tim Penyusun Perubahan RKPD Tahun 2022
Keterangan: *) Angka Sementara **) Angka Sangat Sementara ***) Angka Proyeksi

Gambar 3.4
PDRB Per Kapita adhb Tahun 2017-2021 dan Proyeksi Tahun 2022 (Rp.)

Gambar di atas menunjukkan perbandingan antara proyeksi PDRB Per Kapita adhb pada RKPD Kabupaten Buol Tahun 2022 dengan PDRB Per Kapita adhb pada Perubahan RKPD Kabupaten Buol Tahun 2022. Proyeksi PDRB Per Kapita adhb pada RKPD Tahun 2022 terkoreksi menyesuaikan dengan angka yang

telah dirilis oleh Badan Pusat Statistik Kabupaten Buol Tahun 2022, yang menyatakan bahwa PDRB Per Kapita adhb Kabupaten Buol pada Tahun 2021 sebesar Rp41.827.618,- terdapat selisih Rp3.613.292,- dari yang diproyeksikan pada RKPD Tahun 2022 sebesar Rp38.214.326,-. Hal ini yang mengakibatkan terjadi perubahan terhadap proyeksi PDRB Per Kapita adhb yang sbeelumnya pada RKPD Tahun 2022 sebesar Rp40.636.438,- diperkirakan menjadi sebesar Rp44.031.033,- pada Perubahan RKPD Tahun 2022.

Sedangkan PDRB Per Kapita adhk 2010 dalam RKPD Kabupaten Buol Tahun 2022 juga menyesuaikan dengan angka yang telah dirilis oleh Badan Pusat Statistik Kabupaten Buol Tahun 2022, yang menyatakan bahwa PDRB Per Kapita adhk 2010 pada Tahun 2021 sebesar Rp27.482.780,- terdapat selisih sebesar Rp2.321.220,- dari yang diproyeksikan pada RKPD Tahun 2022 yang sebesar Rp25.161.560,-. Hal ini mengakibatkan terjadi perubahan proyeksi PDRB Per Kapita adhk 2010 pada Tahun 2022 yang sebelumnya pada RKPD Tahun 2022 diperkirakan sebesar Rp25.838.672,- menjadi sebesar Rp.28.240.638,- pada Perubahan RKPD Tahun 2022. Secara rinci perbandingan antara proyeksi PDRB Per Kapita adhk 2010 antara RKPD Tahun 2022 dengan Perubahan RKPD Tahun 2022 dapat dilihat pada gambar berikut:

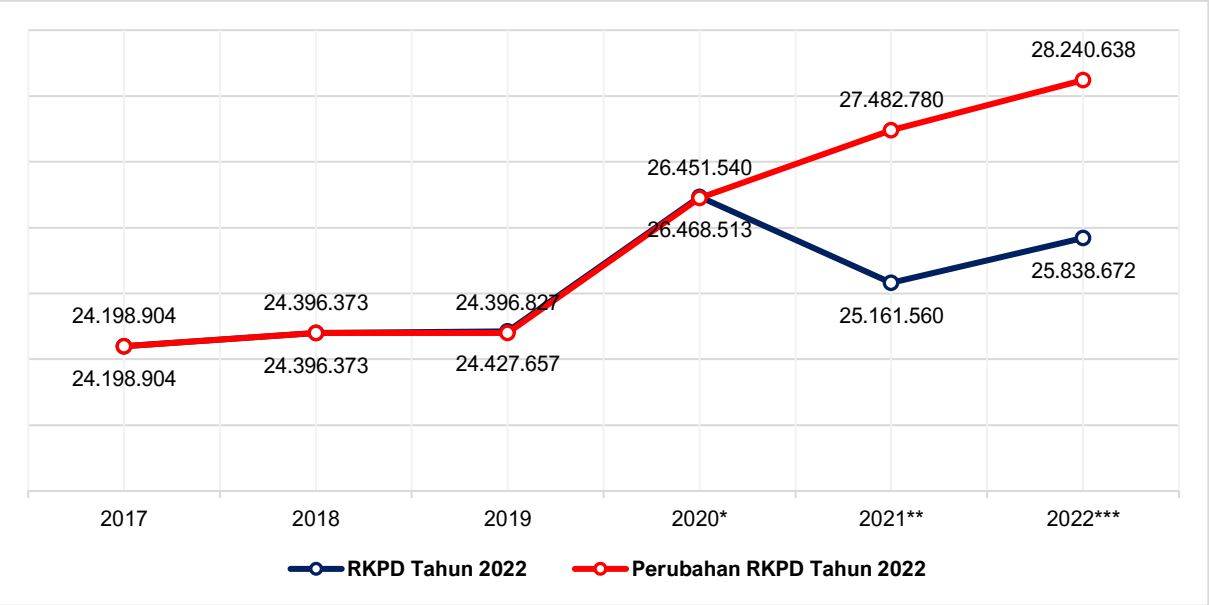

Sumber: BPS Kab. Buol Tahun 2022 dan Hasil Analisis Tim Penyusun Perubahan RKPD Tahun 2022
Keterangan: *) Angka Sementara **) Angka Sangat Sementara ***) Angka Proyeksi

Gambar 3.5
PDRB Per Kapita adhk 2010 Tahun 2017-2021 dan Proyeksi Tahun 2022 (Rp.)

3. Inflasi

Inflasi adalah kenaikan dalam keseluruhan tingkat harga. Inflasi menjadi salah satu fenomena moneter yang menjadi perhatian utama para ekonom dan pembuat kebijakan. Inflasi adalah kenaikan harga barang-barang yang bersifat umum dan terus menerus. Inflasi diukur oleh tingkat pertumbuhan dari deflator produk domestik regional bruto. Inflasi merupakan fenomena ekonomi yang mempunyai dampak yang luas terhadap makro ekonomi, termasuk pertumbuhan. Inflasi digolongkan berdasarkan lajunya per tahun menjadi empat bagian yaitu (1) inflasi ringan (dibawah 10 persen), (2) inflasi sedang (10 – 30 persen setahun), (3) inflasi berat (30 – 100 persen setahun), dan hiperinflasi (lebih dari 100 persen setahun).

Laju inflasi menunjukkan stabilitas harga yang merupakan ukuran keberhasilan ekonomi makro suatu wilayah. Inflasi yang tinggi biasanya ditengarai memiliki efek negatif bagi perekonomian sebab inflasi yang tinggi akan mengganggu mobilisasi dana domestik dan tingkat investasi. Prospek pembangunan ekonomi jangka panjang akan memburuk jika terjadi inflasi yang tinggi dan tidak dapat dikendalikan, sebab akan mengurangi investasi produktif, mengurangi ekspor dan menaikkan impor barang sehingga akan memperlambat pertumbuhan ekonomi. Secara umum rumah tangga dan perusahaan akan memiliki kinerja yang buruk ketika terjadi inflasi tinggi (hiperinflasi) dan tidak dapat diprediksikan.

Tingkat inflasi Kabupaten Buol yang diukur melalui tingkat pertumbuhan dari deflator PDRB selama lima tahun terakhir mengalami fluktuasi namun relatif terkendali. Tingkat inflasi Kabupaten Buol pada RKPD Tahun 2022 dikoreksi menyesuaikan dengan angka yang telah dirilis oleh Badan Pusat Statistik Kabupaten Buol Tahun 2022 yang kemudian dicantumkan dalam Perubahan RKPD Tahun 2022, perbandingan tersebut dapat dilihat pada gambar berikut:

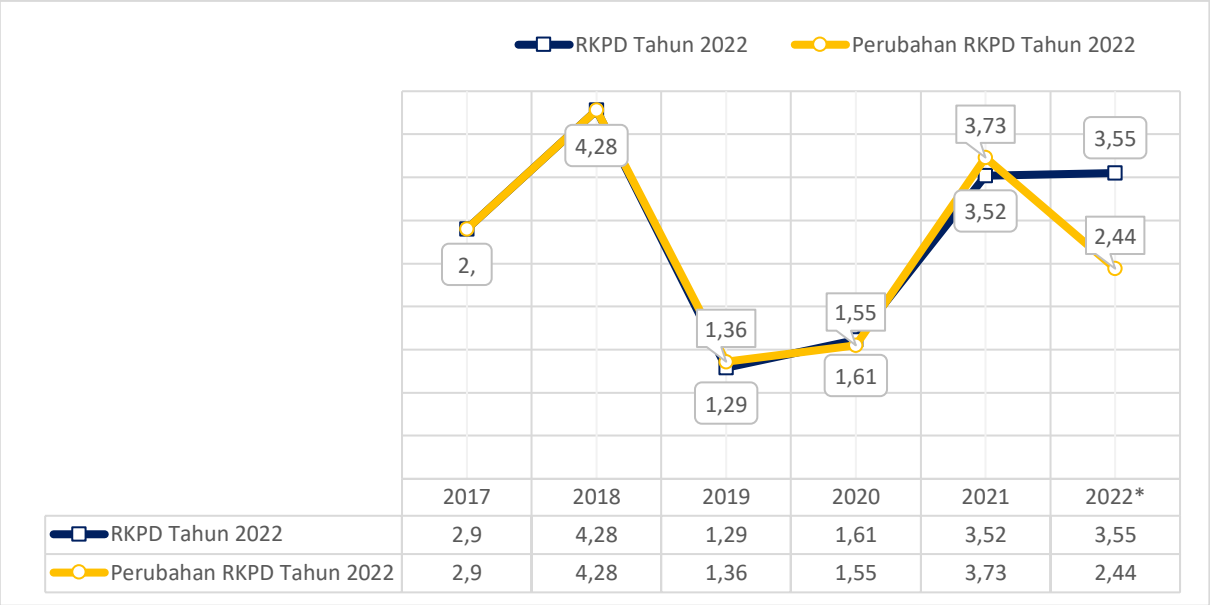

Sumber: BPS Kab. Buol Tahun 2022 dan Hasil Analisis Tim Penyusun Perubahan RKPD Tahun 2022
Keterangan: *) Angka Proyeksi

Gambar 3.6
Tingkat Inflasi Kabupaten Buol Tahun 2017-2021
dan Proyeksi Tahun 2022 (%)

Gambar di atas merupakan gambar perbandingan tingkat inflasi Kabupaten Buol antara RKPD Tahun 2022 dan Perubahan RKPD Tahun 2022. Dimana pada Tahun 2021, Badan Pusat Statistik Kabupaten Buol menyatakan bahwa tingkat inflasi Kabupaten Buol Tahun 2021 mencapai sebesar 3,73 persen terdapat selisih sebesar 0,21 persen dari yang diproyeksikan dalam RKPD Tahun 2022 sebesar 3,52 persen. Hal ini mengakibatkan terjadinya perubahan terhadap proyeksi tingkat inflasi yang sebelumnya pada RKPD Tahun 2022 sebesar 3,55 persen menjadi sebesar 2,44 persen pada Perubahan RKPD Tahun 2022.

4. Ketenagakerjaan

Keberhasilan pembangunan ekonomi daerah, sangat ditentukan oleh kebijakan-kebijakan pembangunan yang berlandaskan pada upaya meningkatkan pertumbuhan ekonomi yang mampu menciptakan lapangan kerja secara optimal dari segi jumlah, produktivitas dan efisien. Dalam penentuan kebijakan, haruslah memperhitungkan kondisi internal maupun perkembangan eksternal. Perbedaan kondisi internal dan eksternal hanyalah pada jangkauan wilayah, dimana kondisi internal meliputi wilayah daerah/regional, sedangkan kondisi eksternal meliputi wilayah nasional. Pembangunan ekonomi daerah melibatkan multisektor dan

pelaku pembangunan, sehingga diperlukan kerjasama dan koordinasi diantara semua pihak yang berkepentingan. Potensi kekuatan ekonomi suatu wilayah tidak hanya tergantung dari Sumber Daya Alam, namun juga dari Sumber Daya Manusia sebagai faktor produksi. Oleh sebab itu, jumlah Sumber Daya Manusia yang banyak dan berkualitas merupakan investasi yang dapat mendorong pertumbuhan ekonomi.

Persoalan ketenagakerjaan merupakan salah satu isu strategis yang berkaitan dengan pencapaian pembangunan dan kinerja dari pemerintah yang sedang berkuasa. Isu ketenagakerjaan selalu dikaitkan dengan isu kemiskinan dan pertumbuhan ekonomi dari suatu wilayah. Ketersediaan tenaga kerja juga sangat di butuhkan dalam menopang pembangunan, dengan ketersediaan tenaga kerja yang memadai maka rencana pembangunan lebih cepat terlaksana dengan cepat. Tenaga kerja merupakan sumber daya yang penting dalam proses pembangunan, karena dengan faktor produksi tenaga kerja yang melimpah maka kegiatan ekonomi akan lebih cepat berkembang dan mampu bersaing sehingga memberikan dampak pada pertumbuhan ekonomi yang lebih baik. Demikian juga sebaliknya tanpa adanya tenaga kerja yang memadai maka aktifitas ekonomi akan terhambat sehingga pertumbuhan ekonomi juga melambat.

Permasalahan dasar dari ketenagakerjaan adalah penambahan jumlah penduduk usia kerja yang terus bertambah. Angkatan kerja adalah penduduk usia kerja (15 tahun dan lebih) yang bekerja, atau punya pekerjaan namun sementara tidak bekerja dan pengangguran. Jumlah angkatan kerja di Kabupaten Buol dari tahun ke tahun terus terjadi peningkatan. Peningkatan jumlah angkatan kerja yang terjadi di Kabupaten Buol, jika tidak diimbangi oleh lapangan kerja yang tersedia akan membawa dampak pada pembangunan dan kerawanan sosial masyarakat.

Tingkat partisipasi angkatan kerja dapat diartikan sebagai perbandingan antara jumlah angkatan kerja dengan penduduk pada usia kerja (penduduk usia kerja adalah penduduk yang berusia antara 15-64 tahun keatas yang berpotensi memproduksi barang dan jasa). Salah satu indikator yang bisa mengukur besarnya penyerapan tenaga kerja adalah tingkat partisipasi angkatan kerja. Indikator ini menunjukkan besaran relatif dari pasokan tenaga kerja (labour supply) yang tersedia untuk memproduksi barang dan jasa dalam suatu perekonomian. Dengan nilai maksimum 100, semakin tinggi nilai tingkat partisipasi angkatan kerja berarti semakin banyak penduduk usia kerja yang aktif berpartisipasi dalam

perekonomian. Perkembangan tingkat partisipasi angkatan kerja selama lima tahun terakhir dapat dilihat pada gambar berikut:

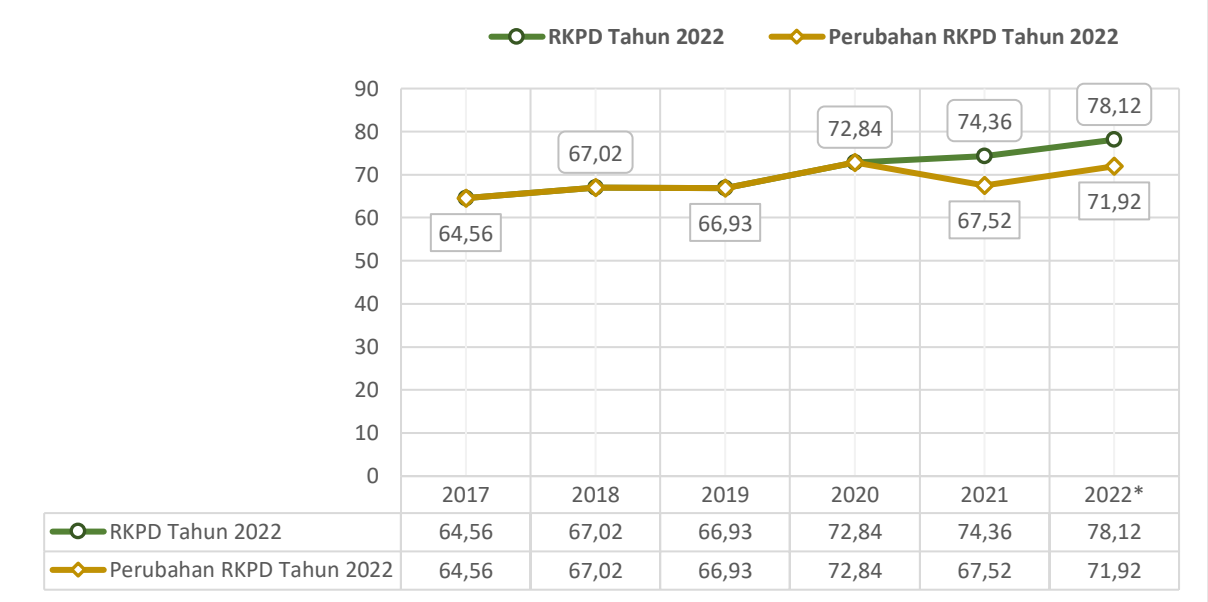

Sumber: BPS Kab. Buol Tahun 2022 dan Hasil Analisis Tim Penyusun Perubahan RKPD Tahun 2022
Keterangan: *) Angka Proyeksi

Gambar 3.7
Tingkat Partisipasi Angkatan Kerja Kabupaten Buol Tahun 2017-2021 dan Proyeksi Tahun 2022 (%)

Berdasarkan gambar di atas, dapat diketahui bahwa tingkat partisipasi angkatan kerja Kabupaten Buol selama Tahun 2017-2021 memiliki tren yang fluktuatif cenderung menurun ditahun terkahir. Pada RKPD Tahun 2022, tingkat partisipasi angkatan kerja dengan capain terendah terjadi ditahun 2017 sebesar 64,56 persen sedangkan capaian tertinggi terjadi ditahun 2021 sebesar 74,36 persen. Namun capaian 2021 terkoreksi dengan adanya data yang telah dirilis oleh Badan Pusat Statistik Kabupaten Buol Tahun 2022 yang menyatakan bahwa tingkat partisipasi angakatan kerja Tahun 2021 sebesar 67,52 persen sehingga terjadi perubahan proyeksi tingkat partisipasi angakatan kerja untuk Tahun 2022 yang sebelumnya pada RKPD Tahun 2022 tercatat sebesar 78,12 menjadi sebesar 71,92 persen pada Perubahan RKPD Tahun 2022. Tingkat partisipasi angkatan kerja Kabupaten Buol di Tahun 2021 mengalami penurunan dari Tahun 2020. Hal ini disebabkan oleh menurunnya jumlah angkatan kerja sehingga berdampak pada tingkat partisipasi angkatan kerja.

Tingkat pengangguran terbuka adalah perbandingan antara jumlah pengangguran dengan jumlah penduduk angkatan kerja. Pengangguran disini

merupakan angkatan kerja yang belum atau sedang mencari pekerjaan. Pengangguran terjadi karena jumlah penawaran tenaga kerja lebih besar daripada permintaan tenaga kerja. Pengangguran merupakan salah satu masalah (beban pemerintah) disatu sisi jumlah penduduk dari tahun ketahun terus bertambah, disisi lain peningkatan kemampuan ekonomi, baik pemerintah maupun swasta tidak secepat peningkatan jumlah penduduk.

Badan Pusat Statistik Kabupaten Buol pada Tahun 2022 telah merilis data yang menyatakan bahwa tingkat pengangguran terbuka Kabupaten Buol tahun 2021 mencapai sebesar 3,64 persen. Berdasarkan data tersebut, terdapat selisih sebesar 0,26 persen dari yang diproyeksikan pada RKPD Tahun 2022 sebesar 3,90 persen. Hal ini mengakibatkan terjadi perubahan terhadap proyeksi tingkat pengangguran terbuka Tahun 2022 yang sebelumnya pada RKPD Tahun 2022 sebesar 3,45 persen menjadi 2,97 persen pada Perubahan RKPD Tahun 2022. Secara rinci, perbandingan tersebut dapat dilihat pada gambar berikut:

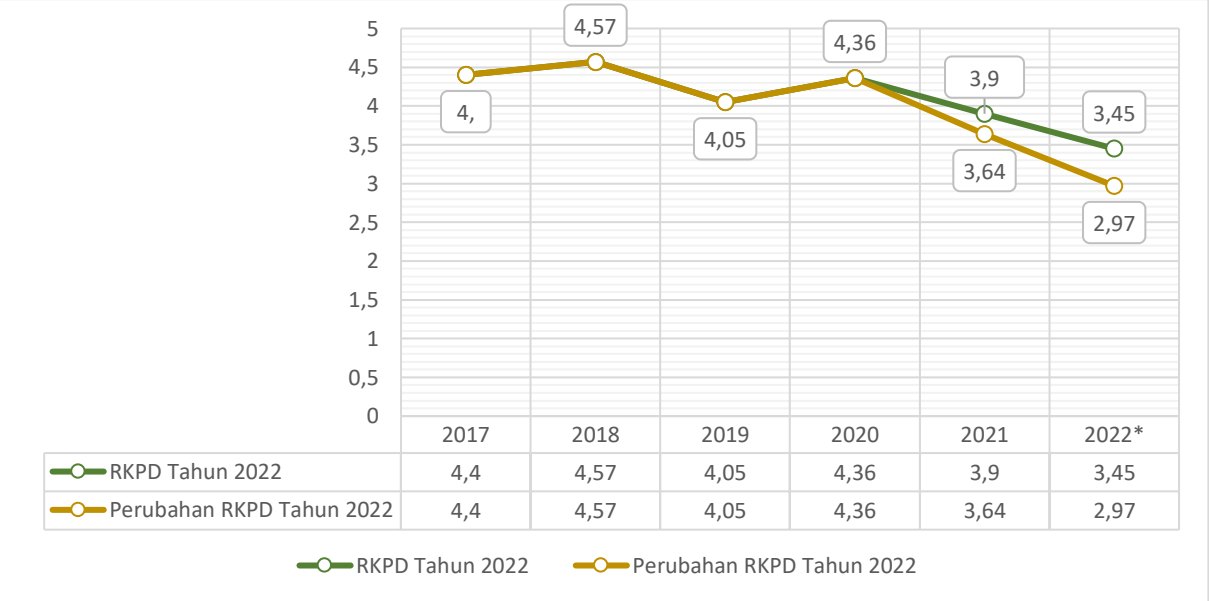

Sumber: BPS Kab. Buol Tahun 2022 dan Hasil Analisis Tim Penyusun Perubahan RKPD Tahun 2022
Keterangan: *) Angka Proyeksi

Gambar 3.8
Tingkat Pengangguran Terbuka Kabupaten Buol Tahun 2017-2021 dan Proyeksi Tahun 2022 (%)

Berdasarkan gambar di atas terlihat bahwa tingkat pengangguran terbuka Kabupaten Buol memiliki tren fluktuatif cenderung menurun. Capaian tertinggi tingkat pengangguran terbuka terjadi ditahun 2018 yaitu sebesar 4,57 persen dan capaian terendah terjadi ditahun 2021 sebesar 3,64 persen, jika membandingkan

kedua data tersebut terdapat selisih sebesar 0,93 persen. Penurunan tingkat pengangguran terbuka dipengaruhi oleh berkurangnya jumlah pengangguran di Kabupaten Buol yang sebelumnya berjumlah 3.459 jiwa menjadi sebesar 2.852 jiwa.

Tingkat kesempatan kerja adalah perbandingan antara jumlah penduduk yang bekerja dengan jumlah penduduk yang termasuk dalam angkatan kerja. Indikator ini mengindikasikan besarnya penduduk usia kerja yang bekerja atau sementara tidak bekerja di suatu wilayah. Tingkat kesempatan kerja mencerminkan daya serap tenaga kerja pada suatu angkatan kerja. Artinya seberapa banyak angkatan kerja yang terserap masuk dalam lapangan kerja. Sementara angkatan kerja yang tidak terserap oleh lapangan pekerjaan tergolong sebagai pengangguran terbuka. Besarnya daya serap angkatan kerja yang masuk dalam lapangan kerja berbanding terbalik dengan besarnya pengangguran terbuka. Semakin tinggi daya serap angkatan kerja maka proporsi pengangguran terbuka semakin kecil nilainya dan sebaliknya. Perkembangan Tingkat Kesempatan Kerja selama 5 (lima) tahun terakhir dapat dilihat pada gambar berikut:

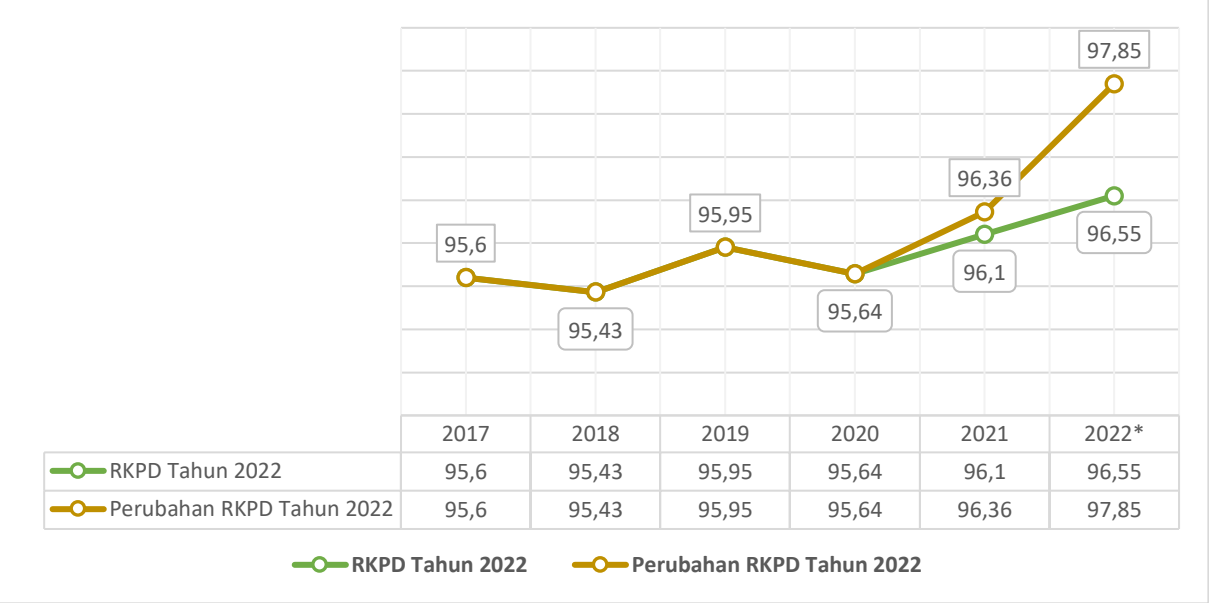

	2017	2018	2019	2020	2021	2022*
RKPD Tahun 2022	95,6	95,43	95,95	95,64	96,1	96,55
Perubahan RKPD Tahun 2022	95,6	95,43	95,95	95,64	96,36	97,85

Sumber: BPS Kab. Buol Tahun 2022 dan Hasil Analisis Tim Penyusun Perubahan RKPD Tahun 2022
Keterangan: *) Angka Proyeksi

Gambar 3.9
Tingkat Kesempatan Kerja Kabupaten Buol Tahun 2017-2021 dan Proyeksi Tahun 2022 (%)

Gambar di atas menunjukkan tingkat kesempatan kerja Kabupaten Buol selama lima tahun terkahir dan proyeksi Tahun 2022. Tahun 2017 hingga Tahun

2021, tingkat kesempatan kerja memiliki tren fluktuatif, dimana capaian tertinggi terdapat pada Tahun 2021 sebesar 96,36 persen, mengalami peningkatan sebesar 0,72 persen dari Tahun 2020 yang capaiannya sebesar 95,64 persen dan capaian terendah terjadi ditahun 2018 sebesar 95,43 persen. Pada RKPD Tahun 2022 capaian tingkat kesempatan kerja Tahun 2021 tercatat sebesar 96,10 persen terkoreksi menyesuaikan dengan data yang telah dirilis oleh Badan Pusat Statistik Kabupaten Buol Tahun 2022 menjadi sebesar 96,36 persen. Hal ini mengakibatkan terjadi perubahan pada proyeksi tingkat kesempatan kerja yang sebelumnya pada RKPD Tahun 2022 sebesar 96,55 persen menjadi 97,85 persen pada Perubahan RKPD Tahun 2022.

5. Indeks Pembangunan Manusia

Pembangunan manusia pada hakikatnya adalah memperluas pilihan bagi masyarakat dengan tujuan akhir mencapai kesejahteraan tiap-tiap anggota masyarakat sehingga pembanguan manusia dalam hal ini juga mencakup berbagai aspek lainnya yaitu selain aspek ekonomi terdapat pula aspek sosial, politik, budaya serta aspek lainnya untuk menjadikan manusia lebih produktif dalam berkegiatan. Dengan demikian paradigma pembangunan manusia mencakup dua sisi yaitu berupa informasi kapabilitas manusia seperti perbaikan taraf kesehatan, pendidikan dan keterampilan. Sisi lainnya adalah pemanfaatan kapabilitas mereka untuk kegiatan-kegiatan yang bersifat produktif, kultural, sosial dan politik.

Aspek pembangunan manusia ini dapat dilihat dari Indeks Pembangunan Manusia (IPM). Indeks Pembangunan Manusia ini merupakan salah satu alternatif pengukuran pembangunan selain menggunakan Gross Domestic Bruto. Nilai Indeks Pembangunan Manusia suatu negara atau wilayah menunjukkan seberapa jauh negara atau wilayah itu telah mencapai sasaran yang ditentukan yaitu angka harapan hidup, pendidikan dasar bagi semua lapisan masyarakat (tanpa kecuali), dan tingkat pengeluaran dan konsumsi yang telah mencapai standar hidup yang layak.

Indeks pembangunan manusia (IPM) atau Human Development Index (HDI) menjelaskan bagaimana penduduk dapat mengakses hasil pembangunan dalam memperoleh pendapatan, kesehatan, pendidikan, dan sebagainya. Indeks Pembangunan Manusia digunakan untuk mengklasifikasikan apakah sebuah negara atau wilayah adalah negara/wilayah maju, negara/wilayah berkembang atau negara/wilayah terbelakang dan juga untuk mengukur pengaruh dari kebijaksanaan ekonomi terhadap kualitas hidup.

Indeks pembangunan manusia merupakan indeks komposit yang digunakan untuk mengukur pencapaian rata-rata suatu negara atau wilayah dalam tiga hal mendasar pembangunan manusia, yaitu: kesehatan, yang diukur dengan angka harapan hidup ketika lahir dan angka kematian bayi (infant mortality rate); pendidikan yang diukur berdasarkan rata-rata lama sekolah dan harapan lama sekolah; dan standar hidup yang diukur dengan pengeluaran per kapita yang telah disesuaikan menjadi paritas daya beli.

Secara umum indeks pembangunan manusia di Kabupaten Buol selama lima tahun terkahir mengalami peningkatan setiap tahun atau perubahan positif dengan rata-rata capaian sebesar 67,55. Capaian indeks pembangunan manusia tertinggi adalah sebesar 68,25 tercapai ditahun 2021, mengalami peningkatan sebesar 0,43 dari capaian Tahun sebesar 67,82 dan capaian terendah tercapai ditahun 2017 yaitu sebesar 66,69. Perkembangan indeks pembangunan manusia di Kabupaten Buol Tahun 2017-2021 dan proyeksi Tahun 2022 dapat dilihat pada gambar berikut:

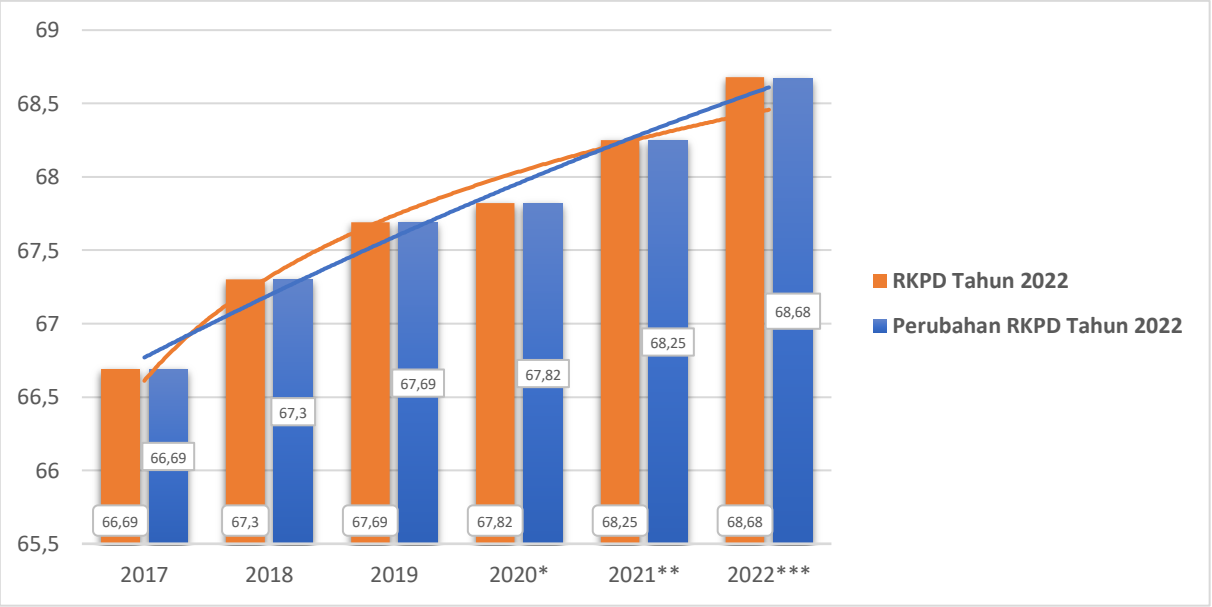

Sumber: BPS Kab. Buol Tahun 2022 dan Hasil Analisis Tim Penyusun Perubahan RKPD Tahun 2022
Keterangan: *) Angka Proyeksi

Gambar 3.10
Indeks Pembangunan Manusia Kabupaten Buol Tahun 2017-2021 dan Proyeksi Tahun 2022 (Angka)

Gambar di atas menunjukkan perbandingan antara proyeksi indeks pembangunan manusia pada RKPD Tahun 2022 dengan Perubahan RKPD Tahun 2022. Berdasarkan angka yang telah dirilis oleh Badan Pusat Statistik Kabupaten

Buol Tahun 2022 yang menyatakan bahwa indeks pembangunan manusia Kabupaten Buol pada Tahun 2021 mencapai 68,25, tidak ada perbedaan dengan angka yang ada pada RKPD Tahun 2022. Sehingga angka indeks pembangunan manusia pada Perubahan RKPD Tahun 2022 masih tetap sama seperti RKPD Tahun 2022.

6. Gini Ratio

Indeks Gini atau Gini Ratio adalah merupakan alat analisis yang digunakan untuk menghitung atau mengukur distribusi pendapatan masyarakat suatu negara atau daerah tertentu pada suatu periode tertentu. Ini didasarkan pada kurva Lorenz, yaitu sebuah kurva pengeluaran kumulatif yang membandingkan distribusi dari suatu nilai pengeluaran konsumsi dengan distribusi uniform (seragam) yang mewakili persentase kumulatif penduduk. Nilai dari Indek Gini berkisar antara 0 dan 1 dimana indeks gini sama dengan 0, menunjukkan distribusi pendapatan merata sempurna/mutlak dimana setiap golongan penduduk menerima bagian pendapatn yang sama. Sedangkan indeks gini sama dengan 1, artinya distribusi pendapatan tidak merata mutlak/timpang dimana bagian pendapatan hanya dinikmati satu golongan tertentu saja.

Perkembangan indeks gini Kabupaten Buol selama Tahun 2017-2021 memiliki tren yang fluktuatif cenderung menurun. Pada Tahun 2021 capaian gini rasio tercatat sebesar 0,316 lebih baik jika dibandingkan dengan gini rasio Tahun 2020 yang tercatat sebesar 0,326 atau mengalami penurunan sebesar 0,01. Gini rasio tertinggi terdapat pada Tahun 2018 dengan capaian sebesar 0,348 dan yang terendah terdapat pada Tahun 2019 dengan capaian sebesar 0,309. Berdasarkan data yang telah dirilis oleh Badan Pusat Statistik Kabupaten Buol Tahun 2022 yang menyatakan bahwa capaian gini rasio Kabupaten Buol Tahun 2021 mencapai 0,316 lebih tinggi 0,036 dari yang diproyeksikan pada RKPD Tahun 2022 sebesar 0,280. Hal ini mengakibatkan terjadi perubahan terhadap proyeksi indeks pembangunan manusia yang sebelumnya pada RKPD Tahun 2022 sebesar 0,271 menjadi sebesar 0,310 pada Perubahan RKPD Tahun 2022. Jika dilihat dari pengelompokkannya, berarti proyeksi tingkat ketidakmerataan distribusi pendapatan di Kabupaten Buol sebesar 0,310 termasuk dalam kategori sedang. Perkembangan gini rasio Tahun 2017-2021 dan proyeksi Tahun 2022 dapat dilihat pada gambar berikut:

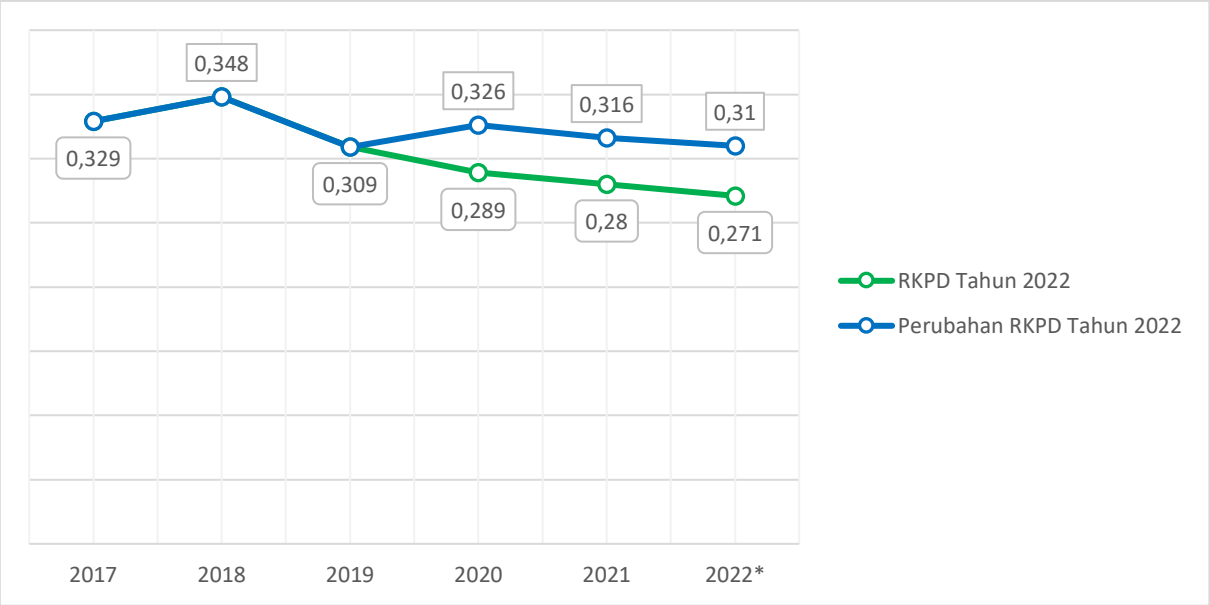

Sumber: BPS Kab. Buol Tahun 2022 dan Hasil Analisis Tim Penyusun Perubahan RKPD Tahun 2022
Keterangan: *) Angka Proyeksi

Gambar 3.11
Gini Ratio Kabupaten Buol Tahun 2017-2021
dan Proyeksi Tahun 2022 (Rasio)

7. Kemiskinan

Penanggulangan Kemiskinan selalu menjadi topik utama dalam setiap perencanaan pembangunan, karena kemiskinan adalah permasalahan utama yang harus dicari cara penyelesaiannya dan ditanggulangi secara sinergis dan sistematis melibatkan semua unsur masyarakat, pemerintah dan badan usaha. Kemiskinan bukan hanya menjadi masalah perseorangan, tapi merupakan permasalahan semua pihak. Karena kemiskinan berdampak sistemik, menyangkut segala sisi kehidupan. Sehingga jika tidak segera diatasi, maka permasalahan kemiskinan tersebut akan memperparah permasalahan lain yang juga sedang dalam penyelesaian.

Dibalik capaian pertumbuhan ekonomi yang relatif membaik, masih terdapat sebagian penduduk yang hidup dalam himpitan kondisi kemiskinan. Untuk menangani kemiskinan, pemerintah mengambil langkah yang strategis melalui berbagai intervensi baik melalui program multi sasaran maupun melalui operasi pasar dan pengendalian harga. Berbagai upaya terus dilakukan secara konsisten dan berkesinambungan, sehingga secara berangsur-angsur dapat menurunkan jumlah penduduk miskin. Salah satu permasalahan sosial yang cukup membutuhkan perhatian adalah masalah penduduk dengan rata-rata

pengeluaran per kapita per bulan di bawah garis kemiskinan (GK). Besar kecilnya jumlah penduduk miskin sangat dipengaruhi oleh garis kemiskinan. Garis kemiskinan adalah tingkat minimum pendapatan yang dianggap perlu dipenuhi untuk memperoleh standar hidup di suatu daerah. Perkembangan garis kemiskinan selama lima tahun terakhir dapat dilihat pada gambar berikut:

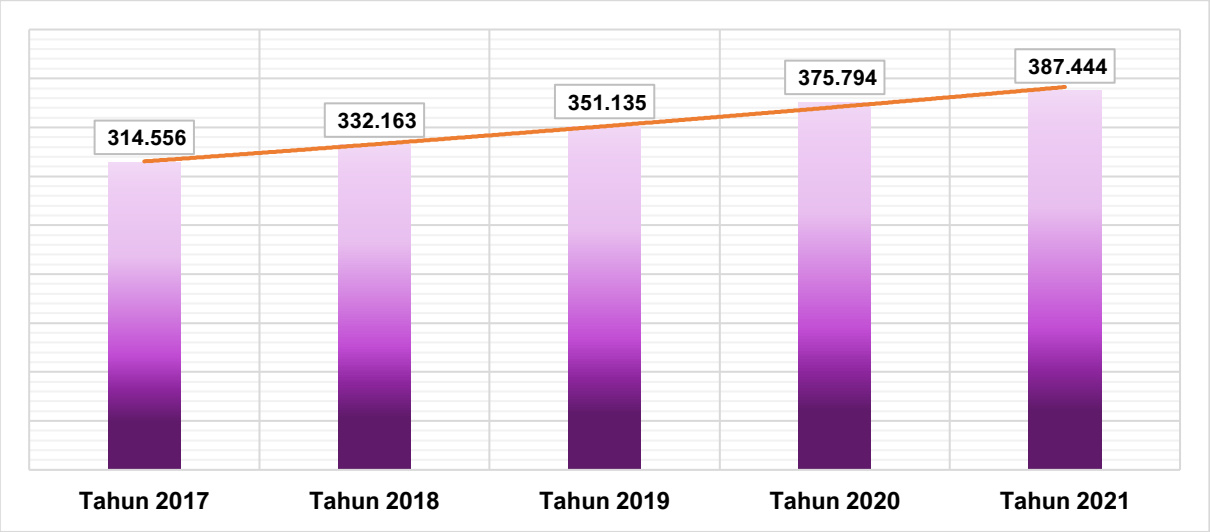

Sumber: BPS Kabupaten Buol Tahun 2022

Gambar 3.12
Garis Kemiskinan Kabupaten Buol Tahun 2017-2021 (Rp.)

Berdasarkan gambar di atas dapat diketahui bahwa perkembangan garis kemiskinan Kabupaten Buol mengalami peningkatan ditiap tahunnya dengan rata-rata sebesar Rp352.218,-. Pada Tahun 2017 garis kemiskinan tercatat sebesar Rp314.556,- mengalami peningkatan hingga Tahun 2021 menjadi sebesar Rp387.444,-. Angka tersebut menunjukkan bahwa penduduk Kabupaten Buol minimal harus mengeluarkan uang sebesar Rp387.444,- per bulan untuk memenuhi standar hidup layak ditahun 2022. Jika pengeluaran per kapita per bulan penduduk Kabupaten Buol dibawah angkka tersebut, maka penduduk tersebut dikategorikan sebagai penduduk miskin. Meningkatnya garis kemiskinan menunjukkan bahwa biaya yang harus dikeluarkan penduduk untuk memenuhi standar hidup layak agar tidak tergolong penduduk miskin semakin tinggi. Hal ini disebabkan oleh meningkatnya harga barang-barang pokok untuk memenuhi kebutuhan hidup penduduk sehari-hari.

Penduduk miskin adalah penduduk yang memiliki pengeluaran per kapita per bulan dibawah garis kemiskinan. Penduduk miskin merupakan sebuah dilema pembangunan dan telah banyak upaya yang dilakukan oleh pemerintah untuk pengentasan kemiskinan melalui beberapa program penanggulangan kemiskinan,

baik berupa subsidi maupun bantuan keuangan untuk penduduk miskin. Selain itu, pemberdayaan ekonomi masyarakat miskin juga telah dilakukan sebagai bagian penting untuk dijadikan solusi permasalahan kemiskinan. Jumlah penduduk miskin di Kabupaten Buol cenderung menurun baik secara absolut maupun secara prorporsional terhadap jumlah penduduk. Jumlah penduduk miskin (jiwa) Kabupaten Buol selama lima Tahun terakhir dan proyeksi Tahun 2022 dapat dilihat pada gambar berikut:

	2017	2018	2019	2020	2021	2022*)
RKPD Tahun 2022	25.760	25.400	24.510	22.930	21.600	19.433
Perubahan RKPD Tahun 2022	25.760	25.390	24.510	22.930	23.460	20.252

Sumber: BPS Kab. Buol Tahun 2022 dan Hasil Analisis Tim Penyusun Perubahan RKPD Tahun 2022
Keterangan: *) Angka Proyeksi

Gambar 3.13
Jumlah Penduduk Miskin Kabupaten Buol Tahun 2017-2021 dan Proyeksi Tahun 2022 (Jiwa)

Gambar di atas menunjukkan perkembangan jumlah penduduk miskin selama 5 tahun terakhir dan proyeksi ditahun 2022. Selama lima tahun terakhir jumlah penduduk miskin mengalami tren fluktuatif cenderung menurun. Pada Tahun 2017 jumlah penduduk miskin tercatat sebesar 25.760 jiwa dan ini merupakan jumlah tertinggi selama lima tahun terakhir, sedangkan jumlah penduduk miskin terendah berada ditahun 2020 yaitu sebesar 22.930 jiwa kemudian meningkat sebesar 530 Jiwa ditahun 2021 menjadi sebesar 23.460 jiwa. Berdasarkan data yang telah dirilis oleh Badan Pusat Statistik Kabupaten Buol yang menyatakan bahwa jumlah penduduk miskin ditahun 2021 sebesar 23.460 Jiwa selisih 1.860 Jiwa dari yang diproyeksikan pada RKPD Tahun 2022 sebesar 21.600 Jiwa. Hal ini yang mengakibatkan terjadi perubahan terhadap proyeksi

tingkat kemiskinan Tahun 2022 yang sebelumnya pada RKPD Tahun 2022 sebesar 19.433 Jiwa menjadi sebesar 20.252 Jiwa pada Perubahan RKPD Tahun 2022.

Persentase penduduk miskin atau tingkat kemiskinan adalah indikator yang digunakan untuk memotret besaran porsi penduduk miskin pada suatu wilayah. Tingkat kemiskinan mencakup besaran jumlah dan persentase dari penduduk miskin. Selama beberapa tahun terakhir perkembangan tingkat kemiskinan di Kabupaten Buol cenderung mengalami penurunan pada beberapa tahun terakhir.

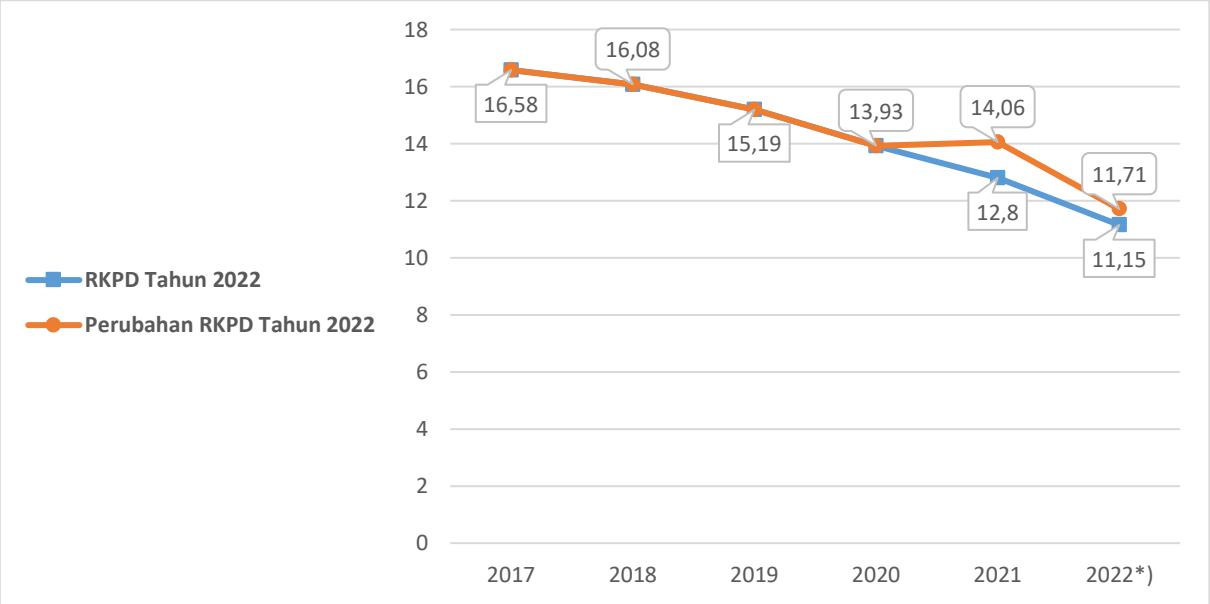

Sumber: BPS Kab. Buol Tahun 2022 dan Hasil Analisis Tim Penyusun Perubahan RKPD Tahun 2022
Keterangan: *) Angka Proyeksi

Gambar 3.14
Tingkat Kemiskinan Kabupaten Buol Tahun 2017-2021
dan Proyeksi Tahun 2022 (%)

Gambar di atas menunjukkan perbandingan antara proyeksi tingkat kemiskinan antara RKPD Tahun 2022 dengan Perubahan RKPD Tahun 2022. Proyeksi tingkat kemiskinan yang tertuang dalam RKPD Tahun 2022 dikoreksi menyesuaikan dengan angka yang telah dirilis oleh Badan Pusat Statistik Kabupaten Buol Tahun 2022, yang menyatakana bahwa tingkat kemsikinan Kabupaten Buol pada Tahun 2021 sebesar 12,80 persen selisih 1,26 persen dari yang diproyeksikan pada RKPD Tahun 2022 sebesar 12,80 persen. Hal ini mengakibatkan terjadinya perubahan terhadap proyeksi tingkat kemiskinan yang sebelumnya pada RKPD Tahun 2022 sebesar 11,15 persen menjadi sebesar 11,71 persen pada Perubahan RKPD Tahun 2022.

Dalam upaya pengentasan kemiskinan tidak terbatas pada berapa jumlah penduduk dan persentase penduduk miskin. Tingkat kemiskinan yang menunjukkan seberapa besar persentase penduduk miskin pada suatu wilayah belum mampu melihat seberapa jauh kemampuan masyarakat miskin tersebut untuk memperoleh atau memenuhi kebutuhan dasarnya dan seberapa mungkin pemerintah dapat mengentaskan masyarakat miskin. Dimensi lain yang perlu diperhatikan adalah tingkat kedalaman dan keparahan dari kemiskinan. Indeks kedalaman kemiskinan (Poverty Gap Index - P1) mengindikasikan jarak rata-rata pengeluaran penduduk miskin terhadap garis kemiskinan, semakin tinggi nilai indeks semakin jauh rata-rata pengeluaran penduduk dari garis kemiskinan. Sedangkan indeks keparahan kemiskinan (Poverty Severity Index – P2) mengindikasikan ketimpangan pengeluaran diantara penduduk miskin, semakin tinggi nilai indeks semakin tinggi ketimpangan pengeluaran diantara penduduk miskin. Perkembangan indeks kedalaman kemiskinan Kabupaten Buol selama 5 tahun terakhir dan proyeksi Tahun 2022 dapat dilihat pada gambar berikut:

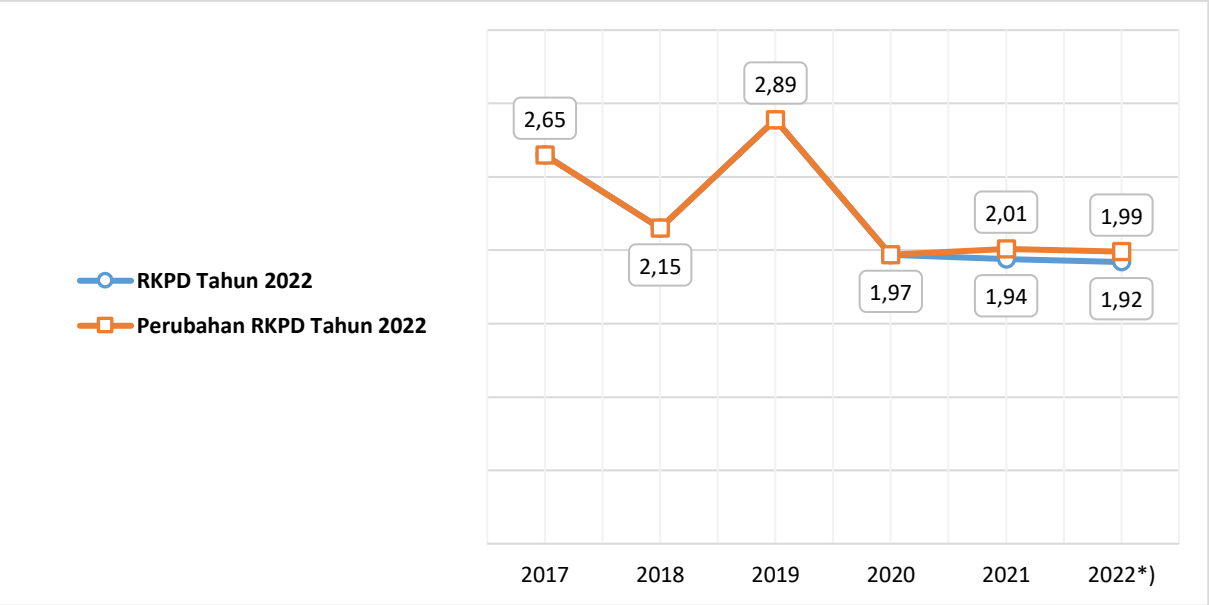

Sumber: BPS Kab. Buol Tahun 2022 dan Hasil Analisis Tim Penyusun Perubahan RKPD Tahun 2022
Keterangan: *) Angka Proyeksi

Gambar 3.15
Indeks Kedalaman Kemiskinan Kabupaten Buol Tahun 2017-2021 dan Proyeksi Tahun 2022 (%)

Berdasarkan gambar di atas dapat diketahui bahwa indeks kedalaman kemiskinan Kabupaten Buol memiliki kecenderugan memburuk pada tahun terakhir. Pada Tahun 2017 indeks kedalaman kemiskinan Kabupaten Buol sebesar

2,65 persen, menurun menjadi 2,15 persen ditahun 2018, kemudian pada Tahun 2019 meningkat menjadi 2,89 persen, menurun kembali ditahun 2020 menjadi sebesar 1,97 persen dan ditahun 2021 kembali meningkat menjadi sebesar 2,01 persen. Hal ini mengindikasikan bahwa ditahun 2021 secara rata-rata pengeluaran penduduk miskin cenderung menjauhi garis kemiskinan yang artinya kesenjangan antara pengeluaran penduduk miskin dan tidak miskin semakin bertambah. Selain itu, proyeksi indeks kedalaman kemiskinan yang tertuang dalam RKPD Tahun 2022 dikoreksi menyesuaikan dengan angka yang telah dirilis oleh Badan Pusat Statistik Kabupaten Buol Tahun 2021, yang menyatakan bahwa indeks kedalaman kemiskinan Kabupaten Buol pada Tahun 2021 mencapai 2,01 persen, selisih 0,07 dari yang diproyeksikan pada RKPD Tahun 2022 sebesar 1,94 persen. Hal ini yang mengakibatkan terjadi perubahan terhadap proyeksi indeks kedalaman kemiskinan yang sebelumnya pada RKPD Tahun 2022 sebesar 1,92 persen menjadi sebesar 1,99 persen pada Perubahan RKPD Tahun 2022.

Selain itu indeks keparahan kemiskinan Kabupaten Buol selama 5 tahun terakhir dan proyeksi Tahun 2022 dapat dilihat pada gambar berikut:

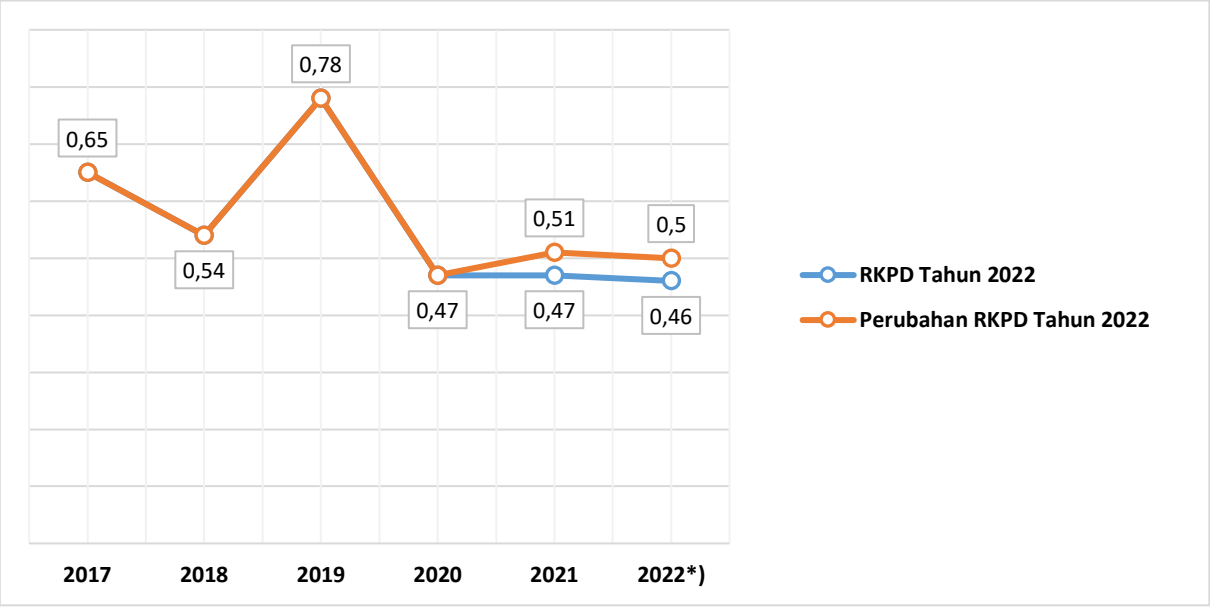

Sumber: BPS Kab. Buol Tahun 2022 dan Hasil Analisis Tim Penyusun Perubahan RKPD Tahun 2022
Keterangan: *) Angka Proyeksi

Gambar 3.16
Indeks Keparahan Kemiskinan Kabupaten Buol Tahun 2017-2021 dan Proyeksi Tahun 2022 (%)

Gambar di atas menunjukkan perbandingan antara proyeksi indeks keparahan kemiskinan antara RKPD Tahun 2022 dan Perubahan RKPD Tahun 2022. Proyeksi indeks keparahan kemiskinan yang tertuang dalam RKPD Tahun 2022 dikoreksi menyesuaikan dengan angka yang telah dirilis oleh Badan Pusat Statistik Kabupaten Buol pada Tahun 2022, yang menyatakan bahwa indeks keparahan kemiskinan Kabupaten Buol pada Tahun 2021 mencapai 0,51 persen selisih 0,04 persen dari yang diproyeksikan pada RKPD Tahun 2022 sebesar 0,47 persen. Hal ini mengakibatkan terjadi perubahan terhadap proyeksi indeks keparahan kemiskinan yang sebelumnya pada RKPD Tahun 2022 sebesar 0,46 persen menjadi sebesar 0,50 persen pada Perubahan RKPD Tahun 2022.

Perekonomian nasional dan global yang sedang mengalami resesi sangat mempengaruhi kondisi perekonomian Kabupaten Buol pada semua tatanan. Hal tersebut dikarenakan ada faktor-faktor yang menunjang perekonomian daerah yang tidak dapat dikendalikan oleh pemerintah daerah yakni kebijakan dari pemerintah pusat yang terkait dengan sektor moneter dan sektor rill serta pengaruh kondisi perekonomian global yang secara langsung berdampak pada kondisi perekonomian di daerah. Pada akhirnya memaksa Pemerintah Kabupaten Buol melakukan koreksi terhadap target-target indikator ekonomi makro daerah pada Perubahan Rencana Kerja Pemerintah Daerah Kabupaten Buol Tahun 2022.

Dengan memperhatikan kondisi perkembangan perekonomian, maka skenario laju pertumbuhan ekonomi Kabupaten Buol diperkirakan akan mengalami peningkatan pada Tahun 2022 yaitu sebesar 4,92 persen. Inflasi masih dihadapkan pada risiko peningkatan hingga akhir Tahun 2022. Maka pada Tahun 2022 tingkat inflasi Kabupaten Buol diperkirakan mencapai sebesar 2,44 persen. Dari sisi ketenagakerjaan, walaupun mengalami perlambatan tingkat partisipasi angkatan kerja Kabupaten Buol diperkirakan masih akan mengalami peningkatan pada Tahun 2022 menjadi sebesar 71,92 persen. Pada Tahun 2022 diperkirakan tingkat pengangguran terbuka mengalami penurunan hingga mencapai 2,97 persen.

Berdasarkan situasi perekonomian nasional dan daerah pada Tahun 2022 diperkirakan akan memperlambat peningkatan capaian Indeks Pembangunan Manusia sehingga hanya mencapai sebesar 68,68. Selain itu, memperhatikan kondisi yang ada ketimpangan/ketidakmerataan distribusi pendapatan yang diukur melalui gini ratio diperkirakan mencapai sebesar 0,310 di Tahun 2022. Capaian ini merupakan prediksi yang didasarkan pada kondisi perekonomian

Kabupaten Buol yang mulai pulih pasca pandemi covid-19 dan capaian ditahun 2021, yang mempengaruhi tingkat pendapatan masyarakat secara umum.

Kebijakan ekonomi daerah di Kabupaten Buol pada Perubahan RKPD Tahun 2022 diarahkan dalam rangka pencapaian daya saing daerah yang tangguh. Pencapaian daya saing daerah yang tangguh dimaknai sebagai upaya mengurangi kemiskinan melalui pengembangan produk unggulan lokal Kabupaten Buol yang kompetitif, sehingga dapat terbentuk daya saing daerah yang kuat dan tangguh serta dapat mengurangi ketimpangan pendapatan. Kebijakan ekonomi Kabupaten Buol Tahun 2022 diarahkan untuk meningkatkan pelayanan publik masyarakat dan mengurangi kemiskinan guna meningkatkan kesejahteraan masyarakat, dengan langkah-langkah sebagai berikut: 1. peningkatan iklim usaha yang kondusif; 2. pengembangan produk unggulan daerah dan kewirausahaan untuk mendorong daya saing; 3. peningkatan nilai tambah barang dan jasa yang berorientasi pada pengembangan produk dan pendapatan petani; 4. melanjutkan pembangunan dan revitalisasi infrastruktur wilayah; dan 5. pengembangan struktur perekonomian daerah melalui pengembangan potensi dan produk unggulan daerah yang memiliki daya saing.

3.2 Gambaran Perubahan Kebijakan Keuangan Daerah

3.2.1 Perubahan Kebijakan Pendapatan Daerah

Menurut Peraturan Menteri Dalam Negeri Nomor 21 Tahun 2011 tentang Perubahan Kedua Atas Peraturan Menteri Dalam Negeri Nomor 13 Tahun 2006 tentang Pedoman Pengelolaan Keuangan Daerah, bahwa yang dimaksud dengan pendapatan daerah adalah hak pemerintah daerah yang diakui sebagai penambah nilai kekayaan bersih. Adapun komponen-komponen pendapatan daerah terdiri dari pendapatan asli daerah (meliputi pajak daerah; retribusi daerah; hasil pengelolaan kekayaan daerah yang dipisahkan; dan lain-lain pendapatan asli daerah yang sah), dana perimbangan (meliputi dana bagi hasil pajak/bagi hasil bukan pajak; dana alokasi umum; dan dana alokasi khusus), lain-lain pendapatan daerah yang sah (meliputi hibah; dana darurat; bagi hasil pajak dari Provinsi dan Pemerintah Daerah lainnya; dana penyesuaian dan otonomi khusus; bantuan keuangan dari Provinsi atau pemerintah daerah lainnya; dan pendapatan lainnya).

perubahan kebijakan pendapatan daerah pada Perubahan RKPD Kabupaten Buol Tahun 2022 juga disesuaikan berdasarkan evaluasi realisasi pendapatan daerah Triwulan II Tahun Anggaran 2022 dan Rancangan Peraturan Daerah Kabupaten Buol tentang Pertanggungjawaban Pelaksanaan Anggaran

Pendapatan dan Belanja Daerah Kabupaten Buol Tahun Anggaran 2021, serta dengan memperhatikan proyeksi beberapa indikator ekonomi makro daerah pada Tahun 2021 serta proyeksinya di Tahun 2022. Adanya perubahan-perubahan tersebut maka menuntut adanya penyesuaian-penyesuaian kembali pada target pendapatan daerah Tahun 2022. Pada Perubahan RKPD Kabupaten Buol Tahun 2022, kebijakan pendapatan daerah diarahkan pada hal-hal sebagai berikut:

1. Melakukan optimalisasi peningkatan pendapatan melalui perkiraan yang terukur secara rasional dengan mempertimbangkan realisasi pendapatan asli daerah sampai dengan triwulan II Tahun Anggaran 2022;
2. Melakukan intensifikasi dan ekstensifikasi pendapatan asli daerah khususnya yang bersumber dari pajak dan retribusi daerah;
3. Penyesuaian kebijakan Pendapatan Transfer yang bersumber dari Pemerintah Pusat maupun Pemerintah Provinsi Sulawesi Tengah;
4. Meningkatkan koordinasi antar Perangkat Daerah yang melakukan pengelolaan sebagai penghasil Pendapatan Asli Daerah di Kabupaten Buol; dan
5. Memperluas sumber-sumber pendapatan daerah antara lain dengan mendayagunakan kekayaan atau aset-aset daerah yang ada.

Pendapatan Daerah Kabupaten Buol pada Penetapan Anggaran Pendapatan dan Belanja Daerah Tahun 2022 ditargetkan sebesar Rp840.360.991.785,-. Adapun pada Perubahan Rencana Kerja Pemerintah Daerah Kabupaten Buol Tahun 2022 pendapatan daerah ditargetkan sebesar Rp850.495.672.822,- mengalami peningkatan sebesar Rp10.134.681.037,- atau meningkat sebesar 1,21 persen dari target yang telah ditetapkan dalam Penetapan Anggaran Pendapatan dan Belanja Daerah Tahun 2022. Perbandingan pendapatan pada Anggaran Pendapatan dan Belanja Daerah Tahun Anggaran 2022 dan Rencana Perubahan RKPD Tahun 2022 dapat dilihat pada tabel berikut:

Tabel 3.3
Proyeksi Pendapatan Daerah Pada Perubahan RKPD Tahun 2022

Kode	Uraian	Penetapan APBD Tahun Anggaran 2022	Perubahan RKPD Tahun 2022	Bertambah/ (Berkurang)	%
4	**PENDAPATAN DAERAH**				
4.1	**PENDAPATAN ASLI DAERAH (PAD)**	**60.628.041.000**	**61.945.013.507**	**1.316.972.507**	**2,17%**
4.1.01	Pajak Daerah	7.234.927.000	7.234.927.000	0	0,00%
4.1.02	Retribusi Daerah	2.655.315.000	2.655.315.000	0	0,00%
4.1.03	Hasil Pengelolaan Kekayaan Daerah yang Dipisahkan	2.245.739.000	3.562.711.507	1.316.972.507	58,64%
4.1.04	Lain-lain PAD yang Sah	48.492.060.000	48.492.060.000	0	0,00%
4.2	**PENDAPATAN TRANSFER**	**771.632.950.785**	**780.450.659.315**	**8.817.708.530**	**1,14%**
4.2.01	Pendapatan Transfer Pemerintah Pusat	747.545.253.000	750.820.753.048	3.275.500.048	0,44%
4.2.01.01	Dana Perimbangan	663.139.907.000	666.415.407.048	3.275.500.048	
4.2.01.01.01	Dana Transfer Umum-Dana Bagi Hasil (DBH)	35.320.996.000	43.107.086.000	7.786.090.000	22,04%
4.2.01.01.02	Dana Transfer Umum-Dana Alokasi Umum (DAU)	477.755.362.000	477.755.362.000	-	0,00%
4.2.01.01.03	Dana Transfer Khusus-Dana Alokasi Khusus (DAK) Fisik	68.596.217.000	68.596.217.000	-	0,00%
4.2.01.01.04	Dana Transfer Khusus-Dana Alokasi Khusus (DAK) Non Fisik	81.467.332.000	76.956.742.048	(4.510.589.952)	-5,54%
4.2.01.02	Dana Insentif Daerah (DID)	1.205.659.000	1.205.659.000	-	0,00%
4.2.01.05	Dana Desa	83.199.687.000	83.199.687.000	-	0,00%
4.2.02	Pendapatan Transfer Antar Daerah	24.087.697.785	29.629.906.267	5.542.208.482	23,01%
4.2.02.01	Pendapatan Bagi Hasil	24.087.697.785	29.629.906.267	5.542.208.482	23,01%
4.3	**LAIN-LAIN PENDAPATAN DAERAH YANG SAH**	**8.100.000.000**	**8.100.000.000**	**0**	**0,00%**
4.3.01	Pendapatan Hibah	8.100.000.000	8.100.000.000	0	0,00%
	Jumlah Pendapatan	**840.360.991.785**	**850.495.672.822**	**10.134.681.037**	**1,21%**

Sumber: BPKAD dan Hasil Analisis Tim Penyusun Perubahan RKPD Kabupaten Buol Tahun 2022

Tabel di atas menggambarkan bahwa pendapatan daerah diperkirakan mengalami peningkatan sebesar 1,21 persen atau sebesar Rp10.134.681.037,- pada Perubahan RKPD Tahun 2022. Adapun perubahan komponen-komponen pendapatan daerah meliputi:

1. Pendapatan Asli Daerah yang terdiri dari Pajak Daerah, Retribusi Daerah, Hasil Pengelolaan Kekayaan Daerah yang dipisahkan dan Lain-lain Pendapatan Asli Daerah Yang Sah awalnya ditargetkan sebesar Rp60.628.041.000- dan diperkirakan mengalami peningkatan sebesar 2,17 persen menjadi sebesar Rp61.945.013.507-. Peningkatan tersebut terjadi pada komponen hasil pengelolaan kekayaan daerah yang dipisahkan.
2. Pendapatan Transfer pada Penetapan Anggaran Pendapatan dan Belanja Daerah Tahun 2022 ditargetkan sebesar Rp771.632.950.785- namun pada Perubahan RKPD Kabupaten Buol Tahun 2022 diprediksikan meningkat sebesar 1,14 persen atau sebesar Rp8.817.708.530- sehingga menjadi sebesar Rp780.450.659.315,-. Pendapatan Transfer terdiri dari:
   a) Pendapatan Transfer Pemerintah Pusat awalnya ditargetkan sebesar Rp747.545.253.000,- diprediksikan meningkat sebesar Rp3.275.500.048,- atau 0,44 persen sehingga menjadi Rp750.820.753.048,-. Perubahan Pendapatan Transfer Pemerintah Pusat disebabkan berubahnya target pada komponen dana perimbangan dengan rincian: a) Dana Bagi Hasil (DBH), mengalami peningkatan sebesar Rp7.786.090.000,- atau sebesar 22,04 persen; dan b) DAK Non Fisik yang mengalami penurunan sebesar Rp4.510.589.952,- atau 5,54 persen.
   b) Pendapatan Transfer Antar Daerah awalnya ditargetkan sebesar Rp24.087.697.785,- diperkirakan mengalami peningkatan sebesar Rp5.542.208.482,- atau sebesar 23,01 persen sehingga menjadi Rp29.629.906.267-.
3. Lain-Lain Pendapatan Daerah Yang Sah pada Penetapan Anggaran Pendapatan dan Belanja Daerah Tahun Anggaran 2022 ditargetkan sebesar Rp8.100.000.000,- diperkirakan tidak mengalami perubahan pada Perubahan RKPD Kabupaten Buol Tahun 2022.

3.2.2 Perubahan Kebijakan Belanja Daerah

Belanja daerah adalah semua kewajiban pemerintah daerah yang diakui sebagai pengurang nilai kekayaan bersih dalam periode tahun anggaran berkenaan. Belanja daerah digunakan untuk mendanai pelaksanaan urusan pemerintahan yang menjadi kewenangan daerah yang terdiri dari urusan pemerintahan wajib yang berkaitan dengan pelayanan dasar, urusan pemerintahan wajib yang tidak berkaitan dengan pelayanan dasar, urusan pemerintahan pilihan, unsur pendukung, unsur penunjang, unsur pengawas, unsur kewilayahan dan unsur pemerintahan umum sesuai dengan ketentuan peraturan perundang-undangan. Berdasarkan Peraturan Menteri Dalam Negeri Republik Indonesia Nomor 90 Tahun 2019 Tentang Klasifikasi, Kodefikasi, dan Nomenklatur Perencanaan Pembangunan dan Keuangan Daerah yang dimutakhirkan melalui Keputusan Menteri Dalam Negeri Nomor 050-3708 Tahun 2020 tentang Hasil Verifikasi dan Validasi Pemutakhiran Klasifikasi, Kodefikasi dan Nomenklatur Perencanaan Pembangunan dan Keuangan Daerah, belanja daerah dikelompokkan menjadi belanja operasi, belanja modal, belanja tidak terduga dan belanja transfer.

Perubahan terhadap alokasi belanja daerah dapat dipengaruhi oleh penyesuaian pendapatan daerah, penerimaan pembiayaan yang bersumber dari Sisa Lebih Perhitungan Anggaran (SiLPA) pada Rancangan Peraturan Daerah Kabupaten Buol tentang Pertanggungjawaban Pelaksanaan Anggaran Pendapatan dan Belanja Daerah Kabupaten Buol Tahun Anggaran 2021 yang harus dialokasikan kembali dan efisiensi-efisiensi kegiatan, baik yang berasal dari sisa kontrak maupun efisiensi kegiatan yang telah tercapai target kinerjanya. Perubahan alokasi belanja daerah pada Perubahan Rencana Kerja Pemerintah Daerah Kabupaten Buol Tahun 2022 menyebabkan perlu dilaksanakan kebijakan-kebijakan terhadap belanja daerah yang diarahkan pada:

1. Penyesuaian anggaran antar Organisasi Perangkat Daerah yang disebabkan perubahan capaian terget kinerja program, kegiatan dan sub kegiatan;
2. Penyesuaian alokasi anggaran belanja pegawai untuk gaji pokok dan tunjangan pegawai negeri sipil yang disesuaikan dengan ketentuan peraturan perundang-undangan, serta serta kebutuhan kenaikan gaji berkala, kenaikan pangkat, tunjangan keluarga dan mutasi pegawai dengan memperhitungkan acress dari jumlah belanja pegawai untuk gaji pokok dan tunjangan;
3. Efisiensi terhadap belanja daerah yang memungkinkan untuk dilakukan efisiensi dengan tetap mengutamakan pelayanan ke masyarakat;

4. Belanja yang berasal dari Sisa Lebih Perhitungan Anggaran (SiLPA) Anggaran Pendapatan dan Belanja Daerah Kabupaten Buol Tahun Anggaran 2021 yang telah ditetapkan penggunaannya, dialokasikan sesuai dengan ketentuan tentang petunjuk pelaksanaan dan petunjuk teknis yang berlaku;
5. Program dan kegiatan pada Perubahan Rencana Kerja Pemerintah Daerah Kabupaten Buol Tahun 2022 disusun dengan memerhatikan sisa waktu pelaksanaan kegiatan sampai dengan akhir tahun anggaran; dan
6. Pergeseran anggaran antar perangkat daerah, antar program, antar kegiatan dan antar jenis belanja, antar obyek belanja dan antar rincian obyek yang disebabkan capaian target kinerja program dan kegiatan yang harus dikurangi atau ditambah dalam Perubahan Rencana Kerja Pemerintah Daerah Kabupaten Buol Tahun 2022 apabila target tidak dapat tercapai atau melampaui target pada Rencana Kerja Pemerintah Daerah Kabupaten Buol Tahun 2022.

Belanja daerah Kabupaten Buol pada Tahun 2022 ditargetkan sebesar Rp848.453.304.483,- dan telah terealisasi sebesar Rp316.718.572.265,- sampai dengan triwulan kedua Tahun 2022. Adapun perubahan Rencana Kerja Pemerintah Daerah Kabupaten Buol Tahun 2022 belanja daerah diproyeksikan menjadi sebesar Rp930.675.484.455,- atau mengalami peningkatan sebesar Rp82.222.179.972,- atau naik sebesar 9,69 persen dari target yang telah ditetapkan dalam Rencana Kerja Pemerintah Daerah Kabupaten Buol Tahun 2022. Rencana perubahan belanja daerah Tahun 2022 didasarkan pada pertimbangan realisasi belanja daerah pada pelaksanaan Anggaran Pendapatan dan Belanja Daerah Tahun Anggaran 2022 dan Sisa Lebih Perhitungan Anggaran Tahun 2021, sebagaimana terlihat pada tabel berikut:

Tabel 3.4
Proyeksi Belanja Daerah Pada Perubahan RKPD Tahun 2022

Kode	Uraian	Penetapan APBD Tahun Anggaran 2022	Perubahan RKPD Tahun 2022	Bertambah/ (Berkurang)	%
5	**BELANJA**				
5.1	**BELANJA OPERASI**	**640.288.044.703**	**691.206.461.742**	**50.918.417.039**	**7,95%**
5.1.01	Belanja Pegawai	409.371.514.081	388.382.223.364	-20.989.290.717	-5,13%
5.1.02	Belanja Barang dan Jasa	200.061.909.980	271.003.067.344	70.941.157.364	35,46%
5.1.05	Belanja Hibah	9.143.941.574	10.240.766.778	1.096.825.204	12,00%
5.1.06	Belanja Bantuan Sosial	21.710.679.068	21.580.404.256	-130.274.812	-0,60%
5.2	**BELANJA MODAL**	**69.655.524.002**	**98.182.067.635**	**28.526.543.633**	**40,95%**
5.3	**BELANJA TIDAK TERDUGA**	**3.000.000.000**	**5.000.000.000**	**2.000.000.000**	**66,67%**
5.4	**BELANJA TRANSFER**	**135.509.735.778**	**136.286.955.078**	**777.219.300**	**0,57%**
5.4.01	Belanja Bagi Hasil	1.002.412.978	1.002.412.978	0	0,00%

Kode	Uraian	Penetapan APBD Tahun Anggaran 2022	Perubahan RKPD Tahun 2022	Bertambah/ (Berkurang)	%
5.4.02	Belanja Bantuan Keuangan	134.507.322.800	135.284.542.100	777.219.300	0,58%
	Jumlah Belanja	**848.453.304.483**	**930.675.484.455**	**82.222.179.972**	**9,69%**
	Total Surplus/(Defisit)	**(8.092.312.698)**	**-80.179.811.633**	**-95.210.710.863**	**1176,56%**

Sumber: BPKAD dan Hasil Analisis Tim Penyusun Perubahan RKPD Kabupaten Buol Tahun 2022

Secara rinci, hal-hal yang berkenaan dengan perubahan kebijakan belanja daerah Kabupaten Buol Tahun 2022 adalah rencana belanja daerah dalam Penetapan Anggaran Pendapatan dan Belanja Daerah Tahun Anggaran 2022 ditargetkan sebesar Rp848.453.304.483,- diprediksikan meningkat pada Perubahan Rencana Kerja Pemerintah Daerah Kabupaten Buol Tahun 2022 sebesar Rp82.222.179.972,- atau naik sebesar 9,69 persen sehingga menjadi sebesar Rp930.675.484.455,- yang terdiri dari:

1. Belanja Operasi, pada Anggaran Pendapatan dan Belanja Daerah Murni Tahun Anggaran 2022 ditargetkan sebesar Rp640.288.044.703,- dan diprediksikan meningkat pada Perubahan Rencana Kerja Pemerintah Daerah Kabupaten Buol Tahun 2022 sebesar Rp50.918.417.039,- atau sebesar 7,95 persen sehingga menjadi Rp691.206.461.742,-. Belanja operasi terdiri dari: a) Belanja Pegawai, awalnya ditargetkan sebesar Rp409.371.514.081,- diprediksikan menurun pada Perubahan Rencana Kerja Pemerintah Daerah Tahun 2022 sebesar Rp20.989.290.717,- atau 5,13 persen sehingga menjadi Rp388.382.223.364,-; b) Belanja Barang dan Jasa mengalami peningkatan sebesar Rp70.941.157.364,- dari target awal sebesar Rp200.061.909.980,- sehingga menjadi sebesar Rp271.003.067.344,-; c) Belanja Hibah awalnya ditargetkan sebesar Rp9.143.941.574,- diperkirakan meningkat sebesar 12 persen sehingga menjadi sebesar Rp10.240.766.778,-; dan d) Belanja Bantuan Sosial awalnya ditargetkan sebesar Rp21.710.679.068,- mengalami penurunan sebesar 0,6 persen atau sebesar Rp130.274.812,- pada Perubahan Rencana Kerja Pemerintah Daerah Kabupaten Buol Tahun 2022 sehingga menjadi sebesar Rp21.580.404.256-.
2. Belanja modal pada Penetapan Anggaran Pendapatan dan Belanja Daerah Tahun Anggaran 2022 ditargetkan sebesar Rp69.655.524.002,- diproyeksikan meningkat sebesar Rp28.526.543.633,- atau sebesar 40,95 persen sehingga menjadi sebesar Rp98.182.067.635,- pada Perubahan Rencana Kerja Pemerintah Daerah Kabupaten Buol Tahun 2022.

3. Belanja tidak terduga diperkirakan mengalami peningkatan sebesar Rp2.000.000.000,- atau sebesar 66,67 persen sehingga menjadi sebesar Rp5.000.000.000,- pada Perubahan RKPD Tahun 2022.
4. Belanja Transfer diperkirakan mengalami peningkatan sebesar Rp777.219.300,- atau sebesar 0,57 persen sehingga menjadi sebesar Rp136.286.955.078,- pada Perubahan Rencana Kerja Pemerintah Daerah Kabupaten Buol Tahun 2022. Peningkatan tersebut dikarenakan adanya peningkatan pada komponen belanja bantuan keuangan.

3.2.3 Perubahan Kebijakan Pembiayaan Daerah

Pembiayaan merupakan transaksi keuangan yang digunakan untuk menutup selislih antara pendapatan dan belanja daerah. Kebijakan penerimaan pembiayaan yang akan dilakukan terkait dengan kebijakan pemanfaatan sisa lebih perhitungan anggaran tahun sebelumnya (SILPA), pencairan dana cadangan, hasil penjualan kekayaan daerah yang dipisahkan, penerimaan pinjaman daerah, penerimaan kembali pemberian pinjaman, penerimaan piutang daerah sesuai dengan kondisi keuangan daerah. Kebijakan pengeluaran pembiayaan daerah mencakup pembentukan dana cadangan, penyertaan modal (investasi) daerah yang telah ditetapkan dengan peraturan daerah, pembayaran pokok utang yang jatuh tempo, pemberian pinjaman daerah kepada pemerintah daerah lain sesuai dengan akad pinjaman. Dalam hal ada kecenderungan terjadinya defisit anggaran, harus diantisipasi kebijakan-kebijakan yang akan berdampak pada pos penerimaan pembiayaan daerah, sebaliknya jika ada kecenderungan akan terjadinya surplus anggaran, harus diantisipasi kebijakan-kebijakan yang akan berdampak pada pos pengeluaran pembiayaan daerah, seperti penyelesaian pembayaran pokok utang dan penyertaan modal.

Penerimaan pembiayaan daerah Kabupaten Buol pada Penetapan Anggaran Pendapatan dan Belanja Daerah Tahun Anggaran 2022 ditargetkan sebesar Rp9.092.312.698,-. Adapun pada Perubahan Rencana Kerja Pemerintah Daerah Kabupaten Buol Tahun 2022 penerimaan pembiayaan daerah diperkirakan meningkat menjadi sebesar Rp81.179.811.633,- atau mengalami peningkatan sebesar 792,84 persen. Sementara itu, pengeluaran pembiayaan daerah Kabupaten Buol pada Penetapan Anggaran Pendapatan dan Belanja Daerah Tahun Anggaran 2022 sebesar Rp1.000.000.000,- dan diprediksikan masih sama pada Perubahan Rencana Kerja Pemerintah Daerah Kabupaten Buol Tahun 2022. Proyeksi pembiayaan dapat dilihat pada tabel berikut:

Tabel 3.5
Proyeksi Pembiayaan Daerah Pada Perubahan RKPD Tahun 2022

Kode	Uraian	Penetapan APBD Tahun Anggaran 2022	Perubahan RKPD Tahun 2022	Bertambah/ (Berkurang)	%
6	**PEMBIAYAAN**				
6.1	**PENERIMAAN PEMBIAYAAN**	**9.092.312.698**	**81.179.811.633**	**72.087.498.935**	**792,84%**
6.1.01	Sisa Lebih Perhitungan Anggaran Tahun Sebelumnya	9.092.312.698	81.179.811.633	72.087.498.935	792,84%
	Jumlah Penerimaan Pembiayaan	**9.092.312.698**	**81.179.811.633**	**72.087.498.935**	**792,84%**
6.2	**PENGELUARAN PEMBIAYAAN**	**1.000.000.000**	**1.000.000.000**	**0**	**0,00%**
6.2.02	Penyertaan Modal Daerah	1.000.000.000	1.000.000.000	0	0,00%
	Jumlah Pengeluaran Pembiayaan	**1.000.000.000**	**1.000.000.000**	**0**	**0,00%**
	Pembiayaan Netto	**8.092.312.698**	**80.179.811.633**	**72.087.498.935**	**890,81%**

Sumber: BPKAD dan Hasil Analisis Tim Penyusun Perubahan RKPD Kabupaten Buol Tahun 2022

Arah kebijakan pembiayaan daerah Kabupaten Buol pada Tahun 2022 sebagai berikut: 1) pembiayaan daerah dimanfaatkan untuk peningkatan kesejahteraan masyarakat, pemenuhan kewajiban daearah dan penguatan kemampuan keuangan daerah; 2) penerimaan pembiayaan diperoleh dari sisa lebih perhitungan anggaran sebelumnya (SiLPA) berupa pelampauan target pendapatan dan efisiensi belanja atas dasar kinerja; 3) penyertaan modal (investasi) Pemerintah Daerah akan diarahkan kepada Badan Usaha Milik Daerah (BUMD).

BAB I V
SASARAN DAN PRIORITAS PEMBANGUNAN DAERAH

Prioritas dan sasaran pembangunan Kabupaten Buol Tahun 2022 dirumuskan dalam rangka mencapai visi misi Pemerintah Kabupaten Buol sebagaimana tertuang dalam Rencana Pembangunan Jangka Menengah Daerah Kabupaten Buol Tahun 2017-2022. Dokumen ini juga memuat kebijakan turunan dari prioritas pembangunan nasional sebagaimana tertuang dalam rancangan awal Rencana Kerja Pemerintah Tahun 2022, yang merupakan penjabaran dari Rencana Pembangunan Jangka Menengah Nasional 2019-2024. Substansi prioritas pembangunan daerah dalam Rencana Kerja Pemerintah Daerah Tahun 2022 mendasarkan dan memperhatikan:

1. Arah kebijakan Pemerintah yang tercantum pada Rencana Pembangunan Jangka Menengah Nasional Tahun 2019-2024.
2. Arah kebijakan Rencana Pembangunan Jangka Menengah Daerah Kabupaten Buol Tahun 2017-2022 guna mencapai visi misi sebagaimana ditetapkan dalam arah kebijakan tahun 2022.
3. Konsistensi antara kebijakan Pemerintah Pusat, Pemerintah Provinsi dan Pemerintah Kabupaten Buol sebagai upaya pencapaian target pembangunan pusat dan daerah.
4. Penyelesaian terhadap masalah yang bersifat urgen pada Tahun 2022.

Sasaran dan prioritas pembangunan Kabupaten Buol Tahun 2022 merupakan pelaksanaan tahun kelima dari Peraturan Daerah Kabupaten Buol Nomor 02 Tahun 2018 tentang Rencana Pembangunan Jangka Menengah Daerah Kabupaten Buol Tahun 2017-2022, rumusan visi Pemerintah Kabupaten Buol Tahun 2017-2022 yaitu:

"***Terwujudnya Kesejahteraan Dengan Bertumpu Pada Kemandirian dan Kedaulatan Rakyat***"

Memperhatikan visi tersebut serta perubahan paradigma dan kondisi yang akan dihadapi pada masa yang akan datang, diharapkan Kabupaten Buol dapat lebih berperan dalam perubahan yang terjadi di lingkup regional, nasional maupun global. Visi di atas mengandung beberapa kata kunci (*keywords*) yang perlu dijabarkan ke dalam misi dan diterjemahkan ke dalam tujuan serta sasaran pembangunan Kabupaten Buol. Selanjutnya, tujuan dan sasaran tersebut harus diikuti dengan strategi kebijakan, program dan kegiatan yang jelas, terarah dan

terukur guna mewujudkan visi tersebut. Kata kunci atau pokok-pokok visi yang dimaksud adalah Kesejahteraan, Kemandirian dan Kedaulatan Rakyat**,** Pokok-pokok visi akan dijelaskan lebih detail sebagai berikut:

1. **Kesejahteraan** dalam arti yakni kita dapat menciptakan struktur masyarakat yang seimbang dan teratur dengan memberi kesempatan kepada semua rakyat untuk membangun suatu kehidupan yang layak dan mereka yang lemah mendapatkan bantuan dari pemerintah, yang mana dapat diakuinya hak-hak dasar masyarakat dan tersedianya barang dan jasa keperluan hidup yang terjangkau oleh daya beli rakyat, melalui usaha pemerintah hadir untuk mengusahakan rakyat mampu bekerja secara produktif dan pula dapat memberikan jaminan sosial/bantuan kepada mereka yang terganggu secara fisik dan mentalnya;
2. **Kemandirian**, dimana mandiri dan majunya suatu daerah tentu bersumber dari kemandirian dan kemajuan rakyatnya dan oleh sebab itu kemandirian masyarakat adalah gerbang utama menuju kemajuan dan kesejahteraan. Kemandirian daerah akan memacu kemampuan produktif guna memnuhi kebutuhan dasar dan mekanisme untuk tetap dapat bertahan dalam situasi krisis; dan
3. **Kedaulatan Rakyat** dalam arti bahwa mendudukan rakyat sebagai agen pembangunan dapat secara demokratis memanfaatkan seluruh sumber daya yang dimilikinya dan mendistribusikannya kembali kepada seluruh masyarakat Kabupaten Buol tanpa pengecualian melalui upaya-upaya penyediaan dan memberikan aksesibilitas kepada seluruh masyarakat terhadap sektor-sektor ekonomi, sosial dan budaya (termasuk hukum) dan pemerintahan yang bersih. Dan Juga Kedaulatan Rakyat adalah dimana rakyat berpartisipasi aktif dalam pembangunan daerah.

Misi merupakan rumusan umum mengenai upaya-upaya yang akan dilaksanakan untuk mewujudkan visi, sehingga rumusan misi membantu lebih jelas penggambaran visi yang ingin dicapai dan menguraikan upaya-upaya yang harus dilakukan untuk mewujudkan visi pembangunan Kabupaten Buol Tahun 2017-2022. Adapun Ketujuh misi yang dimaksud adalah sebagai berikut:

1. Mewujudkan Keamanan Daerah, Iklim Demokrasi, Penegakan Supremasi Hukum dan Penataan Reformasi Birokrasi;
2. Mewujudkan Kualitas Hidup Manusia dan Masyarakat Maju, Mandiri dan Berkepribadian serta Beriman dan Bertakwa Kepada Tuhan Yang Maha Esa;
3. Mewujudkan Pengelolaan Sumber Daya Pertanian dan Maritim yang Optimal dan Berkelanjutan;

4. Mewujudkan Pembangunan Infrastruktur Daerah dan Kemandirian Energi Yang Berdaya Saing;
5. Mewujudkan Struktur Ekonomi yang Tangguh dan Memiliki Keunggulan Komparatif Berbasis Kewilayahan dan Ekonomi Kerakyatan;
6. Mewujudkan Pembangunan Perdesaan yang Mandiri guna Menjaga keseimbangan Pengembangan Desa-Kota *(Balancing Linkages)*; dan
7. Mewujudkan Pembangunan Konservasi dan Peningkatan Kualitas Lingkungan *(Environmental Security Development)*.

Guna mewujudkan pencapaian Visi Pemerintah Kabupaten Buol tahun 2017-2022, maka Rencana Kerja Pemerintah Daerah Tahun 2022 difokuskan untuk mewujudkan tujuan dan sasaran yang telah ditetapkan dalam Rencana Pembangunan Jangka Menengah Daerah Kabupaten Buol Tahun 2017-2022 dengan tetap mempertimbangkan dinamika permasalahan pembangunan terkini serta prioritas pembangunan Kabupaten Buol Tahun 2022.

Selanjutnya rumusan tersebut menjadi acuan dan pedoman bagi Perangkat Daerah di Lingkungan Pemerintah Kabupaten Buol dalam menyusun rencana kerja yang menjabarkan tujuan dan sasaran pembangunan, isu strategis, strategi, dan arah kebijakan serta prioritas pembangunan. Penyusunan prioritas dan sasaran pembangunan juga diarahkan untuk menjamin terwujudnya visi dan misi Pemerintah Kabupaten Buol sebagaimana tertuang dalam Rencana Pembangunan Jangka Menengah Daerah Kabupaten Buol Tahun 2017-2022 dan mendukung terwujudnya visi dan misi Pemerintah Provinsi Sulawesi Tengah yang tertuang dalam Rencana Pembangunan Jangka Menengah Daerah Provinsi Sulawesi Tengah Tahun 2021-2025, juga terwujudnya prioritas pembangunan nasional sebagaimana tercantum dalam Rencana Kerja Pemerintah Tahun 2022.

4.1. Tujuan dan Sasaran Pembangunan

Tujuan dan sasaran merupakan dampak keberhasilan pembangunan daerah yang diperoleh dari pencapaian berbagai program prioritas terkait. Selaras dengan penggunaan paradigma penganggaran berbasis kinerja, maka perencanaan pembangunan daerah pun menggunakan prinsip yang sama. Pengembangan rencana pembangunan daerah lebih ditekankan pada target kinerja, baik pada dampak, hasil, maupun keluaran dari suatu kegiatan, program, dan sasaran. Perumusan tujuan dan sasaran dari visi dan misi Bupati dan Wakil Bupati terpilih

juga menjadi landasan perumusan visi, misi, tujuan dan sasaran Rencana Pembangunan Jangka Menengah Daerah untuk periode 5 (lima) tahun.

Tujuan adalah pernyataan-pernyataan tentang hal-hal yang perlu dilakukan untuk mencapai visi, melaksanakan misi dengan menjawab isu strategis daerah dan permasalahan pembangunan daerah. Rumusan tujuan dan sasaran merupakan dasar dalam menyusun pilihan-pilihan strategi pembangunan dan sarana untuk mengevaluasi pilihan tersebut. Sebagai bentuk konsistensi pemerintah Kabupaten Buol dalam menjalankan proses pembangunan secara terstruktur sebagaimana tercantum dalam Rencana Pembangunan Jangka Menengah Daerah Kabupaten Buol Tahun 2017-2022, dalam kerangka pencapaian tujuan dan sasaran pembangunan jangka menengah, yang mana pada tahun 2022 merupakan tahun kelima Rencana Pembangunan Jangka Menengah Daerah Kabupaten Buol Tahun 2017-2022. Berangkat dari visi dan misi Pemerintah Kabupaten Buol Tahun 2017-2022, kemudian dirumuskan tujuan dan sasaran pembangunan yang pada Rencana Kerja Pemerintah Daerah Kabupaten Buol Tahun 2022 ditetapkan indikator kinerjanya seperti tertuang dalam tabel berikut:

Tabel 4.1.
Keterkaitan Visi, Misi, Tujuan, dan Sasaran Pembangunan Kabupaten Buol Tahun 2022

Misi	Tujuan	Sasaran	Indikator	Target Tahun 2022
Visi:	**"Terwujudnya Kesejahteraan Dengan Bertumpu Pada Kemandirian dan Kedaulatan Rakyat"**			
Mewujudkan Keamanan Daerah, Iklim Demokrasi, Penegakan Supremasi Hukum dan Penataan Reformasi Birokrasi	Meningkatkan Stabilitas Keamanan, Ketentraman dan Ketertiban Daerah dan Masyarakat	Terwujudnya Ketentraman dan Ketertiban Umum Berbasis Prakarsa Bersama	Indeks Gotong Royong	80 Poin
		Meningkatnya Perlindungan Masyarakat	Persentase Menurunnya Jumlah Konflik di Masyarakat	100 Persen
	Meningkatkan Kualitas Tata Kelola Pemerintahan	Meningkatnya Kualitas Pelayanan Publik	Nilai Indeks Kepuasan Masyarakat (IKM)	100 Poin

Misi	Tujuan	Sasaran	Indikator	Target Tahun 2022
	sesuai semangat Reformasi Birokrasi Untuk Perbaikan Pelayanan Publik	Meningkatnya Kualitas Akuntabilitas Kinerja Pemerintahan Daerah	Nilai Akuntabilitas Kinerja Pemerintah	A
		Meningkatnya Tata Kelola Keuangan dan Aset Daerah	Opini BPK Terhadap Laporan Keuangan	WTP
		Terpenuhinya Aspek Kualitas Dalam Dokumen Perencanaan Daerah	Persentase Aspek Kualitas Dalam Dokumen Perencanaan	100 Persen
		Meningkatnya Kualitas Reformasi Birokrasi dan Aparatur yang Adaptif, Responsif, Peduli dan Melayani	Nilai Pelaksanaan LPPD	3,4150 Poin
Mewujudkan Kualitas Hidup Manusia dan Masyarakat Maju, Mandiri dan Berkepribadian serta Beriman dan Bertakwa Kepada Tuhan Yang Maha Esa	Meningkatkan Layanan Bidang Pendidikan yang Berkualitas, Merata dan Terjangkau Bagi Seluruh Masyarakat	Meningkatnya Akses Layanan Bidang Pendidikan	Indeks Pembangunan Manusia	80 Poin
			Indeks Pendidikan	79,37 Poin
		Meningkatnya Kualitas Layanan Pendidikan	Pendidikan Anak Usia Dini (PAUD)	69 Persen
			Harapan Lama Sekolah	15,2 Tahun

Misi	Tujuan	Sasaran	Indikator	Target Tahun 2022
	Meningkatkan Layanan BidangKesehatan yang Berkualitas, Merata dan Terjangkau Bagi Seluruh Masyarakat	Meningkatnya Akses Layanan Bidang Kesehatan	Cakupan Pelayanan Kesehatan Rujukan Pasien Masyarakat Miskin	100 Persen
			Angka Usia Harapan Hidup	68,55 Tahun
			Angka Kematian Bayi	0 Jiwa
		Meningkatnya Kualitas Layanan Kesehatan	Rasio Rumah Sakit per satuan Penduduk	0,0077 Poin
			Rasio Dokter per satuan Penduduk	0,26 Poin
			Rasio Tenaga Medis per Satuan Penduduk	50 Poin
	Meningkatkan Kualitas Hidup Keluarga dan Reproduksi Kesehatan Keluarga Berencana	Meningkatnya pemahaman masyarakat mengenai keluarga berencana dan kesehatan reproduksi, dalam penyiapan kehidupan dalam berkeluarga	Rasio Akseptor Keluarga Berencana	100 Persen
	Meningkatkan Parstisipasi Pemuda Dalam Pembangunan	Meningkatnya Partisipasi Pemuda Dalam Pembangunan dan Kegiatan Olahraga	Persentase Organisasi Pemuda yang Aktif	92 Persen

Misi	Tujuan	Sasaran	Indikator	Target Tahun 2022
	Meningkatkan Pemenuhan Dasar Layanan Sosial	Meningkatnya Perlindungan Perlindungan Perempuan dana Anak untuk membentuk Keluarga Kecil Berkualitas	Persentase Penyelesaian Kasus Kekerasan Perempuan dan Anak	100 Persen
Mewujudkan Pengelolaan Sumber Daya Pertanian dan Maritim yang Optimal dan Berkelanjutan	Mewujudkan Pengelolaan Sumber Daya Pertanian yang Optimal dan Berkelanjutan	Tersedianya Stok dan Distribusi Pangan	Persentase Ketersediaan Pangan Utama	90 Persen
			Penanganan Daerah Rawan Pangan	1,88 Persen
		Meningkatnya Kesejahteraan Petani	Nilai Tukar Petani	112 Persen
		Meningkatnya Produksi dan Produktivitas Hasil Pertanian	Produktivitas Padi atau Bahan Pangan Utama Lokal lainnya per Hektar	50.000 Ton
			Produksi Jagung per Tahun	110.000 Ton
			Produktivitas Ternak Sapi per Tahun	50.000 Ekor
			Kontribusi Sektor Pertanian terhadap PDRB	45 Persen
	Mewujudkan Pengelolaan Sumber Daya Maritim yang Optimal dan Berkelanjutan	Meningkatnya Kesejahteraan Nelayan	Nilai Tukar Nelayan	112 Persen
		Meningkatnya Produktivitas Hasil Perikanan	Produksi Perikanan	85 Persen
		Meningkatnya Luasan Kawasan Konservasi	Rasio Kawasan Lindung Perairan	7 Ha

Misi	Tujuan	Sasaran	Indikator	Target Tahun 2022
		Perairan yang Terjaga	terhadap Total Luas Perairan Teritorial	
		Meningkatnya Industri Kelautan dan Perikanan	Cakupan Bina Kelompok Nelayan	80 Persen
Mewujudkan Pembangunan Infrastruktur Daerah dan Kemandirian Energi Yang Berdaya Saing	Meningkatkan Pembangunan Infrastruktur Ekonomi yang Berdaya Saing	Meningkatnya Ketersediaan Infrastruktur Ekonomi Berdaya Saing	Persentase Jalan Kabupaten dalam Kondisi Baik (> 40 KM/Jam)	75 Persen
			Indeks Angka Kecelekaan lalu Lintas	8,5 Poin
			Rasio Jaringan Irigasi Dalam Kondisi Baik dan Teknis	75 Persen
			Persentase Cakupan Jangkauan Sistem Informasi Daerah	95 Persen
			Rasio Gedung Kantor Pemerintahan	100 Poin
			Rasio Rumah Layak Huni	0,202 Poin
			Persentase Penduduk Berakses Air Minum	70 Persen
		Tersedianya Energi Terbarukan	Persentase Rumah Tangga Pengguna Listrik	89,97 Persen
	Mewujudkan Pembangunan Infrastruktur Sosial yang Berdaya Saing	Meningkatnya Ketersediaan Infrastruktur Sosial yang Berdaya Saing	Persentase Rumah Tinggal Bersanitasi	90 Persen

Misi	Tujuan	Sasaran	Indikator	Target Tahun 2022
Mewujudkan Struktur Ekonomi yang Tangguh dan Memiliki Keunggulan Komparatif Berbasis Kewilayahan dan Ekonomi Kerakyatan	Mengembangkan Struktur Ekonomi yang yang Tangguh dan Memiliki Keunggulan Komparatif Berbasis Kewilayahan dan Ekonomi Kerakyatan	Meningkatnya Pertumbuhan Ekonomi	Pertumbuhan Ekonomi	5,00 Persen
			Laju Inflasi	4,78 Persen
		Menurunnya Tingkat Pengangguran	Tingkat Pengangguran Terbuka	2,64 Persen
		Meningkatnya Investasi PMA dan PMDN	Jumlah Nilai Investasi Berskala Nasional (PMDN/PMA)	Rp832.145,- Juta
		Berkembangnya Pertumbuhan UKM dan Koperasi yang Mandiri	Persentase Koperasi Aktif	67 Persen
			Persentase Usaha Mikro dan Kecil	85,06 Persen
		Meningkatnya Pemanfaatan Potensi Pariwisata dan Kebudayaan Bagi Masyarakat	Kontribusi Sektor Pariwisata terhadap PDRB	2,10 Persen
			Kontribusi Sektor Pariwisata terhadap PAD	2,5 Persen
		Berkembangnya Pertumbuhan Industri Kecil Menengah (IKM) dan Perdagangan	Kontribusi Sektor Industri Olahan terhadap PDRB	19,16 Persen
			Kontribusi Sektor Perdagangan Terhadap PDRB	8,47 Persen
	Meningkatkan Kesejahteraan Masyarakat	Menurunnya Kesenjangan Antar Wilayah	Indeks Gini Rasio	0,260 Poin

Misi	Tujuan	Sasaran	Indikator	Target Tahun 2022
		Meningkatnya ketepatan sasaran masyarakat miskin dan rentan penerima program-program pemerintah	Angka Kemiskinan Menurun	8,82 Persen
Mewujudkan Pembangunan Perdesaan yang Mandiri guna Menjaga keseimbangan Pengembangan Desa-Kota *(Balancing Linkages)*	Meningkatkan Kapasitas dan Pendampingan Aparatur Pemerintahan Desa dan Kelembagaan Pemerintahan Desa	Tersedianya Kapasitas Pemerintahan Desa	Cakupan Sarana dan Prasarana Perkantoran Pemerintahan Desa yang Baik	100 Persen
			Persentase Penurunan Desa Tertinggal	0,0 Persen
	Meningkatkan Usaha Perekonomian Perdesaan	Meningkatnya Kualitas kapasitas Ekonomi Perdesaan	Jumlah Badan Usaha Milik Desa yang Terbina	98 BUMDes
			Cakupan Produk Unggulan Desa	70 Persen
	Meningkatkan Sumber Daya Manusia Masyarakat Perdesaan *(Life Skill)*	Meningkatnya Kapasitas Pemberdayaan Masyarakat Desa	Indeks Desa Membangun (IDM)	0,853 Poin
	Meningkatkan Pengelolaan SDA dan Lingkungan Perdesaan Berkelanjutan	Meningkatnya Kualitas Pengelolaan SDA dan Lingkungan Hidup Desa Berkelanjutan	Rata - Rata Kepemilikan Lahan Petani	2 Ha

Misi	Tujuan	Sasaran	Indikator	Target Tahun 2022
			Jumlah Pembangunan Kawasan Perdesaan	6 Kawasan
Mewujudkan Pembangunan Konservasi dan Peningkatan Kualitas Lingkungan *(Environmental Security Development)*	Meningkatkan Pembangunan Konservasi dan Kualitas Lingkungan (Environmental Security Development)	Meningkatnya Kualitas Lingkungan	Indeks Kualitas Lingkungan	0,28 Poin
			Persentase DAS yang terpelihara	88,2 Persen
		Tersedianya Luasan dan Kualitas Ruang Terbuka Hijau Publik	Rasio ruang Terbuka Hijau Persatuan Luas Wilayah Ber HP/HGB	48,43 Poin

Sumber: RPJMD Kabupaten Buol Tahun 2017-2022

Arah kebijakan merupakan instrumen perencanaan yang memberikan panduan kepada pemerintah daerah agar lebih terarah dalam menentukan dan mencapai tujuan, serta sebagai pedoman untuk menentukan prioritas pembangunan lima tahunan guna mencapai sasaran Rencana Pembangunan Jangka Menengah Daerah secara bertahap. Tema pembangunan yang ditetapkan harus mencerminkan urgensi permasalahan dan isu strategis yang hendak diselesaikan dengan memperhatikan pengaturan waktu.

Penetapan tema atau fokus tahunan tidak berarti mengabaikan kondisi lain yang memang harus dikerjakan terus menerus setiap tahun. Alokasi program rutin dan penyelenggaraan layanan publik terus menerus ada dan dialokasikan anggaran. Hal ini didasari prinsip perencanaan strategik teknokratis. Perencanaan strategik tidak saja mengagendakan aktivitas pembangunan, tetapi juga segala program yang mendukung dan menciptakan layanan masyarakat tersebut dapat dilakukan dengan baik, termasuk di dalamnya upaya memberbaiki kinerja dan kapasitas birokrasi, sistem manajemen, dan pemanfaatan teknologi informasi. Arsitektur perencanaan pembangunan daerah dipisahkan menjadi dua: (1) Perencanaan Strategik yaitu perencanaan pembangunan daerah yang menekankan pada pencapaian visi dan misi pembangunan daerah; (2) Perencanaan Operasional yaitu perencanaan yang menekankan pada pencapaian kinerja layanan pada tiap urusan. Arah kebijakan pada periode tahun kelima memiliki makna strategis melanjutkan capaian tahap keempat dan menjadi pijakan dari tahap ketiga, tema

pembangunan tahap ini adalah: "***Pemulihan Ekonomi dan Sosial Menuju Pemantapan Kesejahteraan dan Kemandirian Daerah***".

Sumber: Hasil Analisis Tim Penyusun RKPD Kabupaten Buol Tahun 2022

Gambar 4.1.
Arah Kebijakan Pembangunan Daerah Kabupaten Buol Tahun 2018-2022

Tahap ini melanjutkan komitmen tahun sebelumnya, pada Rencana Kerja Pemerintah Daerah Kabupaten Buol Tahun 2022 yang merupakan tahun terakhir dalam pelaksanaan Rencana Pembangunan Jangka Menengah Daerah Tahun 2017-2022 masih difokuskan pada penanganan dampak yang ditimbulkan akibat pandemi Covid-19, sehingga pembangunan daerah akan diarahkan pada normalisasi perekonomian daerah dan menjaga ketersediaan pangan, serta pembangunan manusia dan pengentasan kemiskinan dalam rangka mewujudkan masyarakat Kabupaten Buol yang sejahtera dan mandiri. Pondasi cita-cita tersebut dimulai dari penyediaan pendanaan untuk pelaksanaan vaksinasi bagi masyarakat, kemudian penanganan kesehatan terkait penaganan Covid-19, penyediaan jaring pengaman sosial, dan penanganan dampak ekonomi baik bagi pelaku usaha maupun bagi masyarakat. Selain fokus tersebut, penyediaan infrastruktur, baik infrastruktur dasar, infrastruktur penunjang, maupun infrastruktur sosial masih terus dilanjutkan, sehingga dapat menopang pelayanan publik kepada masyarakat.

Sesuai dengan visi dan misi pembangunan Pemerintah Kabupaten Buol Tahun 2017-2022 yang telah dijelaskan sebelumnya, maka pada Rencana Kerja

Pemerintah Daerah Kabupaten Buol Tahun 2022 akan diarahkan untuk mencapai sasaran utama yang mencakup sasaran makro ekonomi, pembangunan manusia, dan dimensi pemerataan. Indikasi keberhasilan pembangunan yang dilaksanakan tersebut dapat dilihat dari pencapain beberapa target indikator makro yang telah ditetapkan pada tahun perencanaan. Untuk Tahun 2022, target indikator makro Kabupaten Buol ditampilkan pada tabel berikut:

Tabel 4.2.
Indikator Pembangunan Kabupaten Buol Tahun 2022

No.	Indikator Pembangunan	Skenario Tahun 2022	Perubahan Tahun 2022
1.	Pertumbuhan Ekonomi	3,50 – 4,00 Persen	3,50 – 4,92 Persen
2.	Inflasi	3,50 – 4,00 Persen	2,00 – 2,50 Persen
3.	Gini Ratio	0,250 – 0,300 Poin	0,250 – 0,350 Poin
4.	Tingkat Kemiskinan	11,00 – 13,00 Persen	11,00 – 13,00 Persen
5.	Indeks Pembangunan Manusia	68,00 – 69,00 Poin	68,00 – 69,00 Poin
6.	Tingkat Partisipasi Angkatan Kerja	77,00 – 79,00 Persen	67,50 – 72,00 Persen
7.	Tingkat Pengangguran Terbuka	3,00 – 5,00 Persen	2,00 – 3,50 Persen

Sumber: Hasil Analisis Tim Penyusun RKPD Kabupaten Buol Tahun 2022

4.2. Prioritas dan Sasaran Pembangunan Tahun 2022

Perumusan prioritas pembangunan dilakukan melalui evaluasi permasalahan pembangunan daerah yang dihubungkan dengan program pembangunan daerah sebagaimana termuat dalam Rencana Pembangunan Jangka Menengah Daerah pada tahun rencana. Prioritas pembangunan daerah adalah agenda pembangunan pemerintah daerah tahunan yang menjadi tonggak capaian antara menuju sasaran 5 (lima) tahunan Rencana Pembangunan Jangka Menengah Daerah. Prioritas pembangunan daerah pada dasarnya meliputi program-program unggulan Perangkat Daerah yang paling tinggi realisasinya bagi tercapainya target sasaran pembangunan daerah tahun rencana. Prioritas pembangunan juga dapat dikategorikan sebagai operasional dari tujuan strategis daerah mendasarkan pada urgensi daya ungkit pada kesejahteraan dan cakupan pembangunannya.

Prioritas pembangunan Kabupaten Buol Tahun 2022 merupakan tahun kelima dari Rencana Pembangunan Jangka Menengah Daerah Kabupaten Buol

Tahun 2017-2022. Pembangunan pada tahapan ini diarahkan untuk lebih memantapkan pembangunan daerah secara menyeluruh di berbagai bidang dengan menekankan pada percepatan dan perluasan pertumbuhan ekonomi daerah yang ditopang oleh optimalisasi potensi unggulan daerah. Dalam pelaksanaannya, penentuan prioritas pembangunan Kabupaten Buol juga mempertimbangkan kebijakan Nasional dan Provinsi Sulawesi Tengah demi keselarasan dan sinergitas antara pembangunan pusat dan daerah. Hal ini dilakukan demi terciptanya harmonisasi dan sinkronisasi pencapaian sasaran pembangunan dan dapat memberikan *multiplier effect* terhadap perekonomian di daerah, yang pada gilirannya akan mendorong pembangunan perekonomian secara nasional.

Sinergitas proses perencanaan pembangunan merupakan suatu keharusan dalam proses pembangunan, perumusan proses perencanaan harus dilakukan secara berjenjang demi mewujudkan konsistensi arah dan tujuan pembangunan sehingga terwujud pembangunan yang padu dan berkelanjutan. Penyusunan Rencana Kerja Pemerintah Daerah Kabupaten Buol perlu memperhatikan kebijakan yang berada di atasnya seperti kebijakan nasional dan kebijakan provinsi. Kesinambungan antara kebijakan daerah dengan kebijakan nasional diperlukan untuk mewujudkan tujuan pembangunan Indonesia. Visi Misi Presiden terpilih Tahun 2020-2024 disusun berdasarkan arahan Rencana Pembangunan Jangka Panjang Nasional 2005-2025. Rencana Pembangunan Jangka Menengah Nasional 2020-2024 mempunyai visi "***Terwujudnya Indonesia Maju yang Berdaulat, Mandiri, dan Berkepribadian Berlandaskan Gotong Royong***". Visi tersebut akan diwujudkan melalui sembilan Misi yang dikenal sebagai Nawacita Kedua, meliputi:

(1) Peningkatan Kualitas Manusia Indonesia;
(2) Struktur Ekonomi yang Produktif, Mandiri, dan Berdaya Saing;
(3) Pembangunan yang Merata dan Berkeadilan;
(4) Mencapai Lingkungan Hidup yang Berkelanjutan;
(5) Kemajuan Budaya yang Mencerminkan Kepribadian Bangsa;
(6) Penegakan Sistem Hukum yang Bebas Korupsi, Bermartabat, dan Terpercaya;
(7) Perlindungan bagi Segenap Bangsa dan Memberikan Rasa Aman pada Seluruh Warga;
(8) Pengelolaan Pemerintahan yang Bersih, Efektif, dan Terpercaya; dan
(9) Sinergi Pemerintah Daerah dalam Kerangka Negara Kesatuan.

Sebagai strategi dalam melaksanakan misi tersebut dan pencapaian sasaran visi Indonesia 2045, Presiden menetapkan lima arahan utama. Kelima arahan tersebut mencakup Pembangunan Sumber Daya Manusia (SDM), Pembangunan Infrastruktur, Penyederhanaan Regulasi, Penyederhanaan Birokrasi, dan Transformasi Ekonomi. Rencana Pembangunan Jangka Menengah Nasional 2020-2024, yang disusun berlandaskan Rencana Pembangunan Jangka Panjang Nasional 2005-2025, Visi Indonesia 2045, dan Visi Misi Presiden terpilih, selanjutnya diterjemahkan ke dalam tujuh agenda pembangunan, meliputi:

(1) Memperkuat Ketahanan Ekonomi untuk Pertumbuhan yang Berkualitas dan Berkeadilan;
(2) Mengembangkan Wilayah untuk Mengurangi Kesenjangan dan Menjamin Pemerataan;
(3) Meningkatkan Sumber Daya Manusia Berkualitas dan Berdaya Saing;
(4) Revolusi Mental dan Pembangunan Kebudayaan;
(5) Memperkuat Infrastruktur untuk Mendukung Pengembangan Ekonomi dan Pelayanan Dasar;
(6) Membangun Lingkungan Hidup, Meningkatkan Ketahanan Bencana, dan Perubahan Iklim; serta
(7) Memperkuat Stabilitas Polhukhankam dan Transformasi Pelayanan Publik.

Tema pembangunan Rencana Kerja Pemerintah 2022 disusun dengan mempertimbangkan sasaran pembangunan jangka menengah Rencana Pembangunan Jangka Menengah Nasional 2020-2024, hasil evaluasi kinerja pembangunan dan anggaran Tahun 2020 serta kebijakan pembangunan Tahun 2021. Sesuai dengan visi Presiden 2020-2024 "***Terwujudnya Indonesia Maju yang Berdaulat, Mandiri, dan Berkepribadian Berlandaskan Gotong Royong***" dan tema Rencana Kerja Pemerintah 2022 "***Pemulihan Ekonomi dan Reformasi Struktural***". Sasaran pembangunan Tahun 2022 diarahkan untuk mengatasi isu strategis pembangunan nasional, yakni kemiskinan, lapangan kerja, UMKM dan Industri. Sasaran pembangunan Tahun 2022 diukur dengan indikator kinerja sebagai berikut:

a) Pertumbuhan Ekonomi sebesar 5,4 – 6,0 persen;
b) Tingkat Pengangguran Terbuka sebesar 5,5 – 6,2 persen;
c) Rasio Gini sebesar 0,376 – 0,378;
d) Indeks Pembangunan Manusia sebesar 73,44 – 73,48;
e) Penurunan Emisi Gas Rumah Kaca sebesar 26,8 – 27,1 persen;

f) Nilai Tukar Petani 102 – 104;
g) Nilai Tukar Nelayan 102 – 105; dan
h) Tingkat Kemiskinan sebesar 8,5 – 9,0 persen.

Dalam rangka menjaga kesinambungan antara Rencana Kerja Pemerintah dengan Rencana Pembangunan Jangka Menengah Nasional 2020-2024, maka Prioritas Nasional dalam Rencana Kerja Pemerintah 2022 merupakan tujuh agenda pembangunan dalam Rencana Pembangunan Jangka Menengah Nasional 2020-2024, yaitu:

1. Memperkuat Ketahanan Ekonomi untuk Pertumbuhan yang Berkualitas dan Berkeadilan;
2. Mengembangkan Wilayah untuk Mengurangi Kesenjangan dan Menjamin Pemerataan;
3. Meningkatkan Sumber Daya Manusia Berkualitas dan Berdaya Saing;
4. Revolusi Mental dan Pembangunan Kebudayaan;
5. Memperkuat Infrastruktur untuk Mendukung Pengembangan Ekonomi dan Pelayanan Dasar;
6. Membangun Lingkungan Hidup, Meningkatkan Ketahanan Bencana, dan Perubahan Iklim; dan
7. Memperkuat Stabilitas Politik, Hukum, Pertahanan, dan Keamanan (Polhukhankam) dan Transformasi Pelayanan Publik.

Pelaksanaan pembangunan Kabupaten Buol Tahun 2022 merupakan bagian yang tidak terpisahkan dari arah kebijakan pembangunan Pemerintah Provinsi Sulawesi Tengah. Untuk itu program-program prioritas pembangunan Kabupaten Buol pada Tahun 2022 harus berjalan secara terpadu dan sinergi dengan prioritas pembangunan Provinsi Sulawesi Tengah. Pada Rancangan Awal Rencana Pembangunan Jangka Menengah Daerah Provinsi Sulawesi Tengah Tahun 2021-2026 yang telah merumuskan visi dan misi pembangunan Provinsi Sulawesi Tengah. Pemerintah Provinsi Sulawesi Tengah akan mengusung visi: ***"Gerak Cepat Menuju Sulawesi Tengah Lebih Sejahtera dan Lebih Maju".*** Adapun misi pembangunan Provinsi Sulawesi Tengah Tahun 2021-2026 adalah:

1) Meningkatkan Kualitas Manusia Provinsi Sulawesi Tengah melalui Reformasi Sistem Pendidikan dan Kesehatan Dasar;
2) Mewujudkan Reformasi Birokrasi, Supremasi Hukum dan Penegakan Nilai-nilai Kemanusiaan dan HAM;

3) Mewujudkan Peningkatan Kesejahteraan Masyarakat melalui Pemberdayaan Ekonomi Kerakyatan dan Penguatan Kelembagaan;
4) Mewujudkan Peningkatan Pembangunan Infrastruktur Daerah;
5) Menjalankan Pembangunan Masyarakat dan Wilayah yang Merata dan Berkeadilan;
6) Menjaga Harmonisasi Manusia dan Alam, antar Sesama Manusia Sebagai Wujud Pembangunan Berkelanjutan;
7) Melakukan Sinergitas Kerjasama Pembangunan antar Daerah Bertetangga Sekawasan maupun di Dalam Provinsi Sulawesi Tengah dan di Luar Provinsi Bertetangga;
8) Meningkatkan Pelayanan Publik Bidang Pendidikan dan Kesehatan Berbasis Pada Teknologi Informasi yang Integrasi dan Dijalankan Secara Sistematis dan Digital; dan
9) Mendorong Pembentukan Daerah Otonom Baru agar Terjadi Percepatan Desentralisasi Pelayanan dan Peningkatan Lapangan Kerja dan Peningkatan Produktivitas Sektor Unggulan Daerah.

Pada Rencana Kerja Pemerintah Daerah Provinsi Sulawesi Tengah Tahun 2022 telah merumuskan tema "***Pemulihan Ekonomi dan Penguatan Kapasitas Fiskal Daerah Menuju Kemandirian Ekonomi***". Sebagian besar sumber daya dan kebijakan akan diprioritaskan untuk menjamin implementasi dari prioritas pembangunan daerah yang dirumuskan 5 (lima) prioritas pembangunan daerah yaitu:

1. Penanggulangan Korban Bencana melalui Penyediaan APBD Sensitif Bencana Berwujud Cash For Work Berbasis pada Korban Bencana maupun Cash For Work di Wilayah yang ada Jalan Wilayah Kewenangan Provinsi;
2. Mendirikan Sekolah Vokasional (Kejuruan);
3. Menyediakan Infrastruktur untuk Mendorong Sulawesi Tengah Sebagai Daerah Penyanggah Bagi Ibukota Negara (IKN) Baru;
4. Mendorong Peningkatan Produktivitas Tanaman Pangan, Perkebunan, Perikanan, Peternakan dan Komoditi Pertanian Lainnya; dan
5. Percepatan Penanganan Covid-19.

Prioritas tersebut adalah dalam rangka mencapai target pembangunan Provinsi Sulawesi Tengah Tahun 2022 yaitu:

a) Pertumbuhan Ekonomi sebesar 5,00 – 6,00 Persen;

b) Tingkat Kemiskinan sebesar 9,00 – 10,00 Persen;

c) Tingkat Pengangguran Terbuka sebesar 3 – 3,25 Persen;

d) Indeks Gini sebesar 0,200 – 0,300; dan

e) Indeks Pembangunan Manusia sebesar 69,00 – 70,00.

Untuk mencapai sasaran pertumbuhan ekonomi, tingkat kemiskinan maupun pengangguran yang ditargetkan Pemerintah Pusat kepada Sulawesi Tengah, pemerintah daerah akan terus berusaha mengembangkan potensi unggulan daerah terutama disektor pertanian, perkebunan, perikanan dan kelautan serta pertambangan.

Sumber: Hasil Analisis Tim Penyusun RKPD Kabupaten Buol Tahun 2022

Gambar 4.2.
Keselarasan Arah Kebijakan Pembangunan Tahun 2022

Prioritas pembangunan Kabupaten Buol Tahun 2022 disusun dengan berdasarkan hasil analisis terhadap permasalahan pembangunan yang dikaitkan dengan isu strategis, tujuan dan sasaran pembangunan dalam Rencana Pembangunan Jangka Menengah Daerah Kabupaten Buol Tahun 2017-2022. Selain itu, prioritas pembangunan Kabupaten Buol juga diselaraskan dengan

Prioritas Nasional dan Provinsi Sulawesi Tengah Tahun 2022. Pembangunan daerah Kabupaten Buol pada Tahun 2022 akan difokuskan pada 5 (lima) Prioritas Pembangunan Daerah sebagai wujud pelaksanaan 9 (sembilan) Agenda Prioritas Pembangunan yang tertuang di dalam Rencana Pembangunan Jangka Menengah Daerah Kabupaten Buol Tahun 2017-2022, yaitu:

1) Prioritas Daerah Pembangunan Manusia yang Afirmatif dan Penurunan Angka Kemiskinan;
2) Prioritas Daerah Pertumbuhan dan Kemandirian Ekonomi;
3) Prioritas Daerah Pengembangan Infrastruktur Daerah yang Berkualitas dan Pembangunan Perdesaan;
4) Prioritas Daerah Pengelolaan Lingkungan Hidup Secara Berkelanjutan dan Penanganan Bencana; dan
5) Prioritas Daerah Penataan Reformasi Birokrasi yang Kuat, Efektif dan Bersih, serta Pembangunan Ketentraman dan Ketertiban Daerah.

Penentuan prioritas pembangunan daerah Kabupaten Buol dan indikator kinerja merupakan upaya dalam rangka menangani permasalahan pembangunan di Kabupaten Buol serta memberikan gambaran mengenai ukuran keberhasilan pencapaian visi dan misi Pemerintah Daerah Kabupaten Buol dari sisi keberhasilan penyelenggaraan pemerintahan daerah. Prioritas pembangunan daerah Kabupaten Buol Tahun 2022 yang kemudian dirumuskan secara terperinci ke dalam sasaran dan fokus pembangunan adalah sebagai berikut:

A. ***Prioritas Daerah Pertama Pembangunan Manusia yang Afirmatif dan Penurunan Angka Kemiskinan.***

Sumber daya manusia menjadi komponen utama dalam pelaksanaan pembangunan sekaligus penentu keberhasilan pembangunan daerah. Sumber daya manusia yang berkualitas tidak hanya cerdas intelektual, namun juga harus cerdas emosional dan cerdas spiritual sehingga kombinasi ketiga kecerdasan tersebut akan menghasilkan sumber daya manusia yang berdaya saing. Sektor pembangunan yang paling berpengaruh terhadap sumber daya manusia adalah pendidikan dan kesehatan. Masyarakat yang sehat jasmani sangat mendukung pembentukan manusia cerdas intelektual, sedangkan cerdas emosional dan cerdas spiritual membutuhkan jiwa yang sehat. Tidak jauh berbeda dengan situasi yang telah dihadapi pada Tahun 2020 sampai dengan Tahun 2021, Kabupaten Buol pada Tahun 2022 juga masih akan dihadapkan pada persoalan yang sangat pelik terkait pandemi Covid-19. Capaian indeks pembangunan manusai Kabupaten Buol sampai dengan Tahun 2020 masih mengalami

perlambatan yakni sebesar 67,82. Capaian tersebut masih rendah jika dibandingkan dengan target yang ditetapkan pada Tahun 2020 sebesar 68,90. Capain indeks pembangunan manusia pada Tahun 2020 tersebut tidak terlepas dari capaian masing-masing komponen pembentukannya. Dalam upaya peningkatan indeks pembangunan manusia tersebut, maka pada Tahun 2022 Pemerintah Kabupaten Buol akan mengarahkan Perangkat Daerah yang terkait Urusan Wajib Pendidian, Kesehatan, Kebudayaan, Perpustakaan dan Kearsipan untuk meningkatkan angka rata-rata lama sekolah dan angka harapan lama sekolah, serta angka usia harapan hidup dan pengeluaran per kapita.

Kesejahteraan masyarakat secara harfiah sangat dipengaruhi oleh kemampuan pemenuhan sandang, pangan dan papan. Untuk dapat memenuhi sandang, pangan dan papan, masyarakat harus mempunyai penghasilan yang diperoleh dari usaha dan pekerjaan. Selain itu pemerataan kesejahteraan akan sangat berpengaruh terhadap kondisi kesejahteraan masyarakat yang akhirnya berpengaruh pada kualitas kehidupan masyarakat. Kestabilan kondisi perekonomian suatu daerah akan mendorong peningkatan kesejhateraan penduduk sehingga menurunkan jumlah penduduk miskin. Kestabilan perekonomian yang berarti kenaikan harga-harga barang dan jasa kebutuhan pokok yang tidak terlampau tinggi akan menyebabkan daya beli rumah tangga relatif resisten terhadap kebutuhan rumah tangganya. Penyebaran wabah Covid-19 menyebabkan ketidakstabilan perekonomian daerah diperkirakan berdampak peningkatan garis kemiskinan, dan ditambah lagi berkurangnya pendapatan masyarakat akibat pembatasan aktivitas perekonomian memicu meningkatnya jumlah penduduk miskin. Berdasarkan pada kondisi perekonomian Kabupaten Buol yang relatif memburuk akibat pandemi Covid-19, pada akhirnya mempengaruhi tingkat pendapatan masyarakat secara umum. Terganggunya aktivitas ekonomi sebagai dampak pandemi Covid-19 sangat mempengaruhi dunia usaha. Pelaksanaan Pembatasan Sosial Berskala Besar sangat mengganggu sektor industri dan perdagangan. Hal ini pula yang mengakibatkan tingginya pekerja yang menghadapi Pemutusan Hubungan Kerja (PHK) dan dirumahkan. Ketiadaan sumber pendapatan sangat menyulitkan bagi masyarakat menengah ke bawah. Hal ini pula yang mengakibatkan adanya pergeseran jumlah kelompok masyarakat berpendapatan menengah masuk ke kategori rendah. Untuk itu, pada Tahun 2022 Pemerintah Kabupaten Buol akan terus berupaya meningkatkan kesejahteraan masyarakat yang akan dilaksanakan oleh Perangkat Daerah yang terkait Urusan Wajib Sosial, Ketenagakerjaan, Pemberdayaan Perempuan dan

Perlindungan Anak yang diharapkan agar dapat menurunkan angka kemiskinan, ketimpangan pendapatan masyarakat (gini ratio), dan tingkat pengangguran terbuka. Prioritas Daerah Pembangunan Manusia yang Afirmatif dan Penurunan Angka Kemiskinan dilaksanakan untuk untuk meningkatkan kualitas sumber daya manusia dan mempercepat penurunan tingkat kemiskinan dengan penyediaan layanan dasar bagi masyarakat miskin di Kabupaten Buol. Sasaran dan indikator prioritas daerah ini secara rinci dapat dilihat pada tabel berikut:

Tabel 4.3.
Sasaran Prioritas Daerah Pembangunan Manusia yang Afirmatif dan Penurunan Angka Kemiskinan Tahun 2022

No.	Sasaran	Indikator	Target Tahun 2022
1.	Meningkatnya Kualitas Sumber Daya Manusia	Indeks Pembangunan Manusia	80,00 Poin
		Angka Rata-rata Lama Sekolah	11,00 Tahun
		Angka Harapan Lama Sekolah	15,2 Tahun
		Angka Usia Harapan Hidup	68,55 Tahun
		Pengeluaran Per Kapita	Rp8.450,- Ribu
2.	Mempercepat Penurunan Angka Kemiskinan dan Menurunkan Ketimpangan Pendapatan Penduduk	Persentase Penduduk Miskin	8,82 Persen
		Gini Ratio	0,260 Poin
		Tingkat Pengangguran Terbuka	2,64 Persen
3.	Menekan Pertumbuhan Penduduk	Laju Pertumbuhan Penduduk	2,2 Persen
4.	Meningkatnya Kualitas Data dan Informasi Kependudukan	Persentase Pemanfaatan Data dan Informasi Kependudukan	100 Persen
5.	Meningkatnya Partisipasi Pemuda Dalam Pembangunan	Proporsi Pemuda yang Sedang Bekerja	54,90 Persen

Sumber: Hasil Analisis Tim Penyusun RKPD Kabupaten Buol Tahun 2022

Permasalahan dan tantangan utama yang diperkirakan akan dihadapi pada Tahun 2022 adalah:

(1) Akses dan kualitas layanan kesehatan dan gizi masyarakat yang masih belum merata;
(2) Akses dan kualitas layanan pendidikan yang belum merata;
(3) Penurunan kemiskinan yang masih melambat;
(4) Tingginya tingkat pengangguran terbuka;
(5) Rendahnya minat masyarakat dalam pelaksanaan vaksinasi Covid-19; dan
(6) Rendahnya minat masyarakat terhadap program keluarga berencana.

Oleh karena itu, mutlak diperlukan peningkatan kerja sama antarsektor dan berbagai pemangku kepentingan untuk menjangkau masyarakat miskin dan rentan dalam upaya percepatan pengurangan kemiskinan serta meningkatkan sumber daya manusia.

Memperhatikan permasalahan tersebut, dalam rangka pencapaian sasaran Prioritas Daerah Pembangunan Manusia yang Afirmatif dan Penurunan Angka Kemiskinan akan dilaksanakan melalui sepuluh Urusan Pemerintahan, yaitu:

(1) Urusan Wajib Pendidikan;
(2) Urusan Wajib Kesehatan;
(3) Urusan Wajib Sosial;
(4) Urusan Wajib Pemberdayaan Perempuan dan Perlindungan Anak;
(5) Urusan Wajib Administrasi Kependudukan dan Pencatatan Sipil;
(6) Urusan Wajib Pengendalian Penduduk dan Keluarga Berencana;
(7) Urusan Wajib Kebudayaan;
(8) Urusan Wajib Kepemudaan dan Olahraga;
(9) Urusan Wajib Perpustakaan; dan
(10) Urusan Wajib Kearsipan.

Sumber: Hasil Analisis Tim Penyusun RKPD Kabupaten Buol Tahun 2022

Gambar 4.3.
Keterkaitan Prioritas Pembangunan Manusia yang Afirmatif dan Penurunan Angka Kemiskinan dengan Urusan Pemerintahan Daerah dan Program Prioritas

Dalam rangka pencapaian Prioritas Daerah Pembangunan Manusia yang Afirmatif dan Penurunan Angka Kemiskinan, maka pada Tahun 2022, secara operasional kesepuluh Urusan Pemerintahan tersebut di atas akan melaksanakan 32 (tiga puluh dua) Program Prioritas, yaitu: 1) Program Pengelolaan Pendidikan; 2) Program Pendidik dan Tenaga Kependidikan; 3) Program Pengembangan Bahasa dan Sastra; 4) Program Pemenuhan Upaya Kesehatan Perorangan dan Upaya Kesehatan Masyarakat; 5) Program Peningkatan Kapasitas Sumber Daya Manusia Kesehatan; 6) Program Sediaan Farmasi, Alat Kesehatan, dan Makanan Minuman; 7) Program Pemberdayaan Masyarakat Bidang Kesehatan; 8) Program Pengembangan Kesenian Tradisional; 9) Program Pelestarian dan Pengelolaan Cagar Budaya; 10) Program Pembinaan Perpustakaan; 11) Program Pengelolaan Arsip; 12) Program Perlindungan dan Penyelematan Arsip; 13) Program Pemberdayaan Sosial; 14) Program Rehabilitasi Sosial; 15) Program Perlindungan

dan Jaminan Sosial; 16) Program Penanganan Bencana; 17) Program Pelatihan Kerja dan Produktivitas Tenaga Kerja; 18) Program Penempatan Tenaga Kerja; 19) Program Hubungan Industrial; 20) Program Pengarus Utamaan Gender dan Pemberdayaan Perempuan; 21) Program Perlindungan Perempuan; 22) Program Peningkatan Kualitas Keluarga; 23) Program Perlindungan Khusus Anak; 24) Program Pengendalian Penduduk; 25) Program Pembinaan Keluarga Berencana (KB); 26) Program Pendaftaran Penduduk; 27) Program Pencatatan Sipil; 28) Program Pengelolaan Informasi Administrasi Kependudukan; 29) Program Pengelolaan Profil Kependudukan; 30) Program Pengembangan Kapasitas Daya Saing Kepemudaan; 31) Program Pengembangan Kapasitas Daya Saing Keolahragaan; dan 32) Program Pengembangan Kapasitas Daya Saing Kepramukaan.

Tabel 4.4.
Kerangka Program Prioritas Guna Pencapaian Prioritas Daerah Pembangunan Manusia yang Afirmatif dan Penurunan Angka Kemiskinan Tahun 2022

Sasaran	Indikator Kinerja	Target Tahun 2022	Program	Indikator Kinerja	Target Tahun 2022
Meningkatnya Kualitas Sumber Daya Manusia	Indeks Pembangunan Manusia	80,00 Poin	Program Pengelolaan Pendidikan	Pendidikan Anak Usia Dini (PAUD)	69 Persen
	Angka Rata-rata Lama Sekolah	11,00 Tahun		Angka partisipasi kasar SD/MI	102.89 Persen
	Angka Harapan Lama Sekolah	15,2 Tahun		Angka partisipasi kasar SMP/MTs	96 Persen
	Angka Usia Harapan Hidup	68,55 Tahun		Angka Partisipasi Murni (APM) SD/MI/Paket A	99 Persen
	Pengeluaran Per Kapita	Rp8.450,- Ribu		Angka Partisipasi Murni (APM) SMP/MTs/Paket B	77 Persen
				Rasio ketersediaan sekolah penduduk usia sekolah pendidikan dasar	97,83 Persen
				Rasio ketersediaan sekolah terhadap penduduk usia sekolah pendidikan menengah	50,97 Persen
				Penduduk yang berusia >15 Tahun melek huruf (tidak buta aksara)	98.32 Persen

Sasaran	Indikator Kinerja	Target Tahun 2022	Program	Indikator Kinerja	Target Tahun 2022
			Program Pendidik dan Tenaga Kependidikan	Guru yang memenuhi kualifikasi S1/D-IV	69,76 Persen
				Rasio guru/murid sekolah pendidikan dasar	330 Poin
				Rasio guru terhadap murid pendidikan menengah	330 Poin
			Program Pengembangan Bahasa dan Sastra	Persentase Bahasa dan Sastra Daerah yang Dikembangkan	100 Persen
			Program Pemenuhan Upaya Kesehatan Perorangan dan Upaya Kesehatan Masyarakat	Cakupan pelayanan kesehatan dasar masyarakat miskin	80 Persen
				Cakupan pelayanan gawat darurat level 1 yang harus diberikan sarana kesehatan (RS)	100 Persen
				Cakupan pelayanan kesehatan rujukan pasien masyarakat miskin	100 Persen
				Cakupan Penemuan dan Penanganan Penderita Penyakit Menular	100 Persen

Sasaran	Indikator Kinerja	Target Tahun 2022	Program	Indikator Kinerja	Target Tahun 2022
				Rasio puskesmas, poliklinik, pustu per satuan penduduk	0,65 Poin
				Rasio Rumah Sakit per satuan penduduk	0,0077 Poin
			Program Peningkatan Kapasitas Sumber Daya Manusia Kesehatan	Rasio Dokter per Satuan Penduduk	0,26 Poin
				Rasio Tenaga Medis per Satuan Penduduk	50 Poin
			Program Sediaan Farmasi, Alat Kesehatan, dan Makanan Minuman	Persentase Pemantauan atas Peredaran Obat dan Makanan	100 Persen
			Program Pemberdayaan Masyarakat Bidang Kesehatan	Persentase Peningkatan Pengetahuan Masyarakat Tentang Pola Hidup Bersih dan Sehat	100 Persen
			Program Pengembangan Kesenian Tradisional	Penyelenggaraan Festival Seni dan Budaya	2 Kali
			Program Pelestarian dan Pengelolaan Cagar Budaya	Benda, Situs, dan Kawasan Cagar Budaya yang Dilestarikan	100 Persen

Sasaran	Indikator Kinerja	Target Tahun 2022	Program	Indikator Kinerja	Target Tahun 2022
			Program Pembinaan Perpustakaan	Jumlah Perpustakaan Per Satuan Penduduk	0,095 Poin
			Program Pengelolaan Arsip	Persentase Perangkat Daerah yang Mengelola Arsip Secara Baku	100 Persen
			Program Perlindungan dan Penyelematan Arsip	Ketersediaan Sarana/Prasarana Penyimpanan Arsip	65 Persen
Mempercepat Penurunan Angka Kemiskinan dan Menurunkan Ketimpangan Pendapatan Penduduk	Persentase Penduduk Miskin	8,82 Persen	Program Pemberdayaan Sosial	Cakupan Pemberdayaan Bagi PSKS	90 Persen
	Gini Ratio	0,260 Poin	Program Rehabilitasi Sosial	Persentase PMKS yang memperoleh bantuan sosial	60 Persen
	Tingkat Pengangguran Terbuka	2,64 Persen		Persentase panti sosial yang menerima program pemberdayaan sosial melalui kelompok usaha bersama (KUBE) atau kelompok sosial ekonomi sejenis lainnya	90 Persen

Sasaran	Indikator Kinerja	Target Tahun 2022	Program	Indikator Kinerja	Target Tahun 2022
				Persentase wahana kesejahteraan sosial berbasis masyarakat (WKBSM) yang menyediakan sarana prasarana pelayanan kesejahteraan sosial	70 Persen
			Program Perlindungan dan Jaminan Sosial	Persentase penyandang cacat fisik dan mental, serta lanjut usia tidak potensial yang telah menerima jaminan sosial	92 Persen
			Program Penanganan Bencana	Persentase korban bencana yang menerima bantuan sosial selama masa tanggap darurat	100 Persen
				Persentase korban bencana yang dievakuasi dengan mengunakan sarana prasarana tanggap darurat lengkap	100 Persen
			Program Pelatihan Kerja dan Produktivitas Tenaga Kerja	Besaran Tenaga Kerja yang Mendapatkan Pelatihan Berbasis Kompetensi	75 Persen

Sasaran	Indikator Kinerja	Target Tahun 2022	Program	Indikator Kinerja	Target Tahun 2022
				Besaran Tenaga Kerja yang Mendapatkan Berbasis Masyarakat	85 Persen
				Besaran Tenaga Kerja yang Mendapatkan Pelatihan Kewirausahaan	75 Persen
			Program Penempatan Tenaga Kerja	Besaran Pencari Kerja yang Terdaftar yang Ditempatkan	40 Persen
			Program Hubungan Industrial	Keselamatan dan Perlindungan	100 Persen
				Besaran Kasus yang Diselesaikan Dengan Perjanjian Bersama (PB)	100 Persen
				Besaran Pekerja/Buruh yang Menjadi Peserta Program Jamsostek	65 Persen
				Perselisihan Buruh dan Pengusaha Terhadap Kebijakan Pemerintah Daerah	0 Persen
			Program Pengarus Utamaan Gender dan Pemberdayaan Perempuan	Partisipasi angkatan kerja perempuan	54 Persen

Sasaran	Indikator Kinerja	Target Tahun 2022	Program	Indikator Kinerja	Target Tahun 2022
			Program Perlindungan Perempuan	Cakupan perempuan dan anak korban kekerasan yang mendapatkan penanganan pengaduan oleh petugas terlatih di dalam unit pelayanan terpadu	100 Persen
			Program Peningkatan Kualitas Keluarga	Persentase Peningkatan Kualitas Keluarga	100 Persen
			Program Perlindungan Khusus Anak	Cakupan perempuan dan anak korban kekerasan yang mendapatkan penanganan pengaduan oleh petugas terlatih di dalam unit pelayanan terpadu	100 Persen
Menekan Pertumbuhan Penduduk	Laju Pertumbuhan Penduduk	2,2 Persen	Program Pengendalian Penduduk	Persentase Perangkat Daerah (Dinas/Badan) yang Berperan Aktif Dalam Pembangunan Daerah Melalui Kampung KB	80 Persen

Sasaran	Indikator Kinerja	Target Tahun 2022	Program	Indikator Kinerja	Target Tahun 2022
				Persentase Perangkat Daerah (Dinas/Badan) yang Menyusun dan Memanfaatkan Rancangan Induk Pengendalian Penduduk	80 Persen
			Program Pembinaan Keluarga Berencana (KB)	Rasio Akseptor KB	100 Persen
Meningkatnya Kualitas Data dan Informasi Kependudukan	Persentase Pemanfaatan Data dan Informasi Kependudukan	100 Persen	Program Pendaftaran Penduduk	Rasio Penduduk Ber-KTP Per Satuan Penduduk	3,33 Poin
				Cakupan Penerbitan Kartu Tanda Penduduk (KTP)	100 Persen
				Cakupan Penerbitan Akta Kelahiran	100 Persen
			Program Pencatatan Sipil	Cakupan Akta Pencatatan Sipil	100 Persen
			Program Pengelolaan Informasi Administrasi Kependudukan	Ketersediaan Database Kependudukan	Ada
			Program Pengelolaan Profil Kependudukan	Ketersediaan Profil Kependudukan	Ada

Sasaran	Indikator Kinerja	Target Tahun 2022	Program	Indikator Kinerja	Target Tahun 2022
Meningkatnya Partisipasi Pemuda Dalam Pembangunan	Proporsi Pemuda yang Sedang Bekerja	54,90 Persen	Program Pengembangan Kapasitas Daya Saing Kepemudaan	Persentase Organisasi Pemuda yang Aktif	92 Persen
			Program Pengembangan Kapasitas Daya Saing Keolahragaan	Cakupan Pembinaan Olahraga	100 Persen
			Program Pengembangan Kapasitas Daya Saing Kepramukaan	Persentase Pramuka yang Memperoleh Peningkatan SDM	100 Persen

Sumber: *Hasil Analisis Tim Penyusun RKPD Kabupaten Buol Tahun 2022*

Pada Tahun 2022, telah ditetapkan program prioritas penyelenggaraan pada masing-masing Urusan Pemerintahan guna mencapai Prioritas Daerah Pembangunan Manusia yang Afirmatif dan Penurunan Angka Kemiskinan khususnya pada **sasaran Meningkatnya Kualitas Sumber Daya Manusia**. Adapun Program Prioritas tersebut, yakni:

a) program-program prioritas yang masuk dalam kelompok urusan wajib pelayanan dasar pendidikan; dan urusan wajib bukan pelayanan dasar kebudayaan akan dilaksanakan oleh Dinas Pendidikan dan Kebudayaan Kabupaten Buol; dan UPT SKB, akan diutamakan pada penyediaan akses pendidikan bagi seluruh anak usia sekolah di Kabupaten Buol;

b) program-program prioritas yang masuk dalam kelompok urusan wajib pelayanan dasar kesehatan akan dilaksanakan oleh Dinas Kesehatan, Pengendalian Penduduk dan Keluarga Berencana Kabupaten Buol; UPT Puskesmas di 11 Kecamatan; UPT BLUD Rumah Sakit Umum Daerah "Mokoyurli" Kabupaten Buol; dan UPT Rumah Sakit Pratama, yang sasaran dan kerangka program-program prioritas yang masuk dalam kelompok urusan wajib pelayanan dasar kesehatan diutamakan pada penyediaan kesehatan gratis bagi masyarakat miskin di Kabupaten Buol;

c) program-program prioritas yang masuk dalam kelompok urusan wajib bukan pelayanan dasar perpustakaan; dan urusan wajib bukan pelayanan dasar kearsipan akan dilaksanakan oleh Dinas Perpustakaan dan Kearsipan Kabupaten Buol, yang sasaran dan kerangka program-program prioritas yang masuk dalam kelompok urusan wajib bukan pelayanan dasar perpustakaan; dan urusan wajib bukan pelayanan dasar kearsipan diutamakan pada peningkatan indeks aktivitas literasi masyarakat dan sadar arsip Perangkat Daerah di Kabupaten Buol.

Urusan Wajib Pendidikan

- PP 1 Program Pengelolaan Pendidikan
  - KP 1 Pengelolaan Pendidikan Sekolah Dasar
  - KP 2 Pengelolaan Pendidikan Sekolah Menengah Pertama
  - KP 3 Pengelolaan Pendidikan Anak Usia Dini (PAUD)
  - KP 4 Pengelolaan Pendidikan Nonformal/Kesetaraan
- PP 2 Program Pendidik dan Tenaga Kependidikan
  - KP 1 Pemerataan Kuantitas dan Kualitas Pendidik dan Tenaga Kependidikan bagi Satuan Pendidikan Dasar, PAUD, dan Pendidikan Nonformal/Kesetaraan
- PP 3 Program Pengembangan Bahasa dan Sastra
  - KP 1 Pembinaan, Pengembangan dan Perlindungan Bahasa dan Sastra yang Penuturannya Dalam Daerah Kabupaten/Kota

Urusan Wajib Kesehatan

- PP1 Program Pemenuhan Upaya Kesehatan Perorangan dan Upaya Kesehatan Masyarakat
  - KP 1 Penyediaan Fasilitas Pelayanan Kesehatan untuk UKM dan UKP Kewenangan Daerah Kabupaten/Kota
  - KP 2 Penyediaan Layanan Kesehatan untuk UKM dan UKP Rujukan Tingkat Daerah Kabupaten/Kota
  - KP 3 Penerbitan Izin Rumah Sakit Kelas C dan D dan Fasilitas Pelayanan Kesehatan Tingkat Daerah Kabupaten/Kota
- PP 2 Program Peningkatan Kapasitas Sumber Daya Manusia Kesehatan
  - KP 1 Perencanaan Kebutuhan dan Pendayagunaan Sumberdaya Manusia Kesehatan untuk UKP dan UKM Manusia di Wilayah Kabupaten/Kota
  - KP 2 Pengembangan Mutu dan Peningkatan Kompetensi Teknis Sumber Daya Manusia Kesehatan Tingkat Daerah Kabupaten/Kota
- PP 3 Program Sediaan Farmasi, Alat Kesehatan, dan Makanan Minuman
  - KP 1 Pemberian Izin Apotek, Toko Obat, Toko Alat Kesehatan dan Optikal, Usaha Mikro Obat Tradisional (UMOT)
  - KP 2 Penerbitan Sertifikat Produksi Pangan Industri Rumah Tangga dan Nomor P-IRT sebagai Izin Produksi, untuk Produk Makanan Minuman tertentu yang Dapat Diproduksi oleh Industri Rumah Tangga
  - KP 3 Penerbitan Sertifikat Laik Higiene Sanitasi Tempat Pengelolaan Makanan (TPM) Antara Lain Jasa Boga, Rumah Makan/Restoran dan Depot Air Minum (DAM)
- PP 4 Program Pemberdayaan Masyarakat Bidang Kesehatan
  - KP 1 Advokasi, Pemberdayaan, Kemitraan, Peningkatan Peran serta Masyarakat dan Lintas Sektor Tingkat Daerah Kabupaten/Kota
  - KP 2 Pelaksanaan Sehat dalam Rangka Promotif Preventif Tingkat Daerah Kabupaten/Kota

Urusan Wajib Kebudayaan

- PP 1 Program Pengembangan Kesenian Tradisional
  - KP 1 Pembinaan Kesenian yang Masyarakat Pelakunya dalam Daerah Kabupaten/Kota
- PP 2 Program Pelestarian dan Pengelolaan Cagar Budaya
  - KP 1 Pengelolaan Cagar Budaya Peringkat Kabupaten/Kota

Urusan Wajib Perpustakaan

- PP 1 Program Pembinaan Perpustakaan
  - KP 1 Pengelolaan Perpustakaan Tingkat Daerah Kabupaten/Kota
  - KP 2 Pembudayaan Gemar Membaca Tingkat Daerah Kabupaten/Kota

Urusan Wajib Kearsipan

- PP 1 Program Pengelolaan Arsip
  - KP 1 Pengelolaan Arsip Dinamis Daerah Kabupaten/Kota
  - KP 2 Pengelolaan Arsip Statis Daerah Kabupaten/Kota
- PP 2 Program Perlindungan dan Penyelematan Arsip
  - KP 1 Pemusnahan Arsip Dilingkungan Pemerintah Daerah Kabupaten/Kota yang Memiliki Retensi di Bawah 10 (Sepuluh) Tahun
  - KP 2 Penyelamatan Arsip Perangkat Daerah Kabupaten/Kota yang Digabung dan/atau Dibubarkan, dan Pemekaran Daerah Kecamatan dan Desa/Kelurahan

Sumber: Hasil Analisis Tim Penyusun RKPD Kabupaten Buol Tahun 2022

Gambar 4.4.
Program Prioritas dan Kegiatan Prioritas Urusan Pemerintahan Terkait Sasaran Meningkatnya Kualitas Sumber Daya Manusia Guna Pencapaian Prioritas Pembangunan Manusia yang Afirmatif dan Penurunan Angka Kemiskinan Tahun 2022

Penyelenggaraan program prioritas pada masing-masing Urusan Pemerintahan guna mencapai Prioritas Daerah Pembangunan Manusia yang Afirmatif dan Penurunan Angka Kemiskinan khususnya pada **sasaran**

Mempercepat Penurunan Angka Kemiskinan dan Menurunkan Ketimpangan Pendapatan Penduduk. Adapun tujuan dalam penyelenggaraan Program Prioritas tersebut, yakni:

a) program-program prioritas yang masuk dalam kelompok urusan wajib pelayanan dasar sosial akan dilaksanakan oleh Dinas Sosial Kabupaten Buol, yang sasaran dan kerangka program-program prioritas yang masuk dalam kelompok urusan wajib pelayanan dasar sosial diutamakan pada penyediaan layanan kesejahteraan sosial bagi masyarakat di Kabupaten Buol;

b) Program-program prioritas yang masuk dalam kelompok urusan wajib bukan pelayanan dasar tenaga kerja akan dilaksanakan oleh Dinas Tenaga Kerja dan Transmigrasi Kabupaten Buol, yang sasaran dan kerangka program-program prioritas yang masuk dalam kelompok urusan wajib bukan pelayanan dasar tenaga kerja dan urusan pilihan transmigrasi diutamakan peningkatan kompetensi bagi para pencari kerja dan perlindungan tenaga kerja di Kabupaten Buol; dan

c) Program-program prioritas yang masuk dalam kelompok urusan wajib bukan pelayanan dasar pemberdayaan perempuan dan perlindungan anak akan dilaksanakan oleh Dinas Pemberdayaan Masyarakat dan Desa, Pemberdayaan Perempuan dan Perlindungan Anak Kabupaten Buol, yang sasaran dan kerangka program-program prioritas yang masuk dalam kelompok urusan wajib bukan pelayanan dasar pemberdayaan perempuan dan perlindungan anak diutamakan pada peningkatan kompetensi bagi organisasi perempuan di Kabupaten Buol.

Urusan Wajib Sosial

- PP 1 Program Pemberdayaan Sosial
  - KP 1 Pengembangan Potensi Sumber Kesejahteraan Sosial Daerah Kabupaten/Kota
- PP 2 Program Rehabilitasi Sosial
  - KP 1 Rehabilitasi Sosial Dasar Penyandang Disabilitas Terlantar, Anak Terlantar, Lanjut Usia Terlantar, serta Gelandangan Pengemis di Luar Panti Sosial
  - KP 2 Rehabilitasi Sosial Penyandang Masalah Kesejahteraan Sosial (PMKS) Lainnya Bukan Korban HIV/Aids dan Napza di Luar Panti Sosial
- PP 3 Program Perlindungan dan Jaminan Sosial
  - KP 1 Pemeliharaan Anak-Anak Terlantar
  - KP 2 Pengelolaan Data Fakir Miskin Cakupan Daerah Kabupaten/Kota
- PP 4 Program Penanganan Bencana
  - KP 1 Perlindungan Sosial Korban Bencana Alam dan Sosial Kabupaten/Kota
  - KP 2 Penyelenggaraan Pemberdayaan Masyarakat terhadap Kesiapsiagaan Bencana Kabupaten/Kota

Urusan Wajib Tenaga Kerja

- PP 1 Program Pelatihan Kerja dan Produktivitas Tenaga Kerja
  - KP 1 Pelaksanaan Pelatihan berdasarkan Unit Kompetensi
- PP 2 Program Penempatan Tenaga Kerja
  - KP 1 Pengelolaan Informasi Pasar Kerja
- PP 3 Program Hubungan Industrial
  - KP 1 Pencegahan dan Penyelesaian Perselisihan Hubungan Industrial, Mogok Kerja dan Penutupan Kabupaten/Kota Perusahaan di Daerah

Urusan Wajib Pemberdayaan Perempuan dan Perlindungan Anak

- PP 1 Program Pengarus Utamaan Gender dan Pemberdayaan Perempuan
  - KP 1 Pelembagaan Pengarusutamaan Gender (PUG) pada Lembaga Pemerintah Kewenangan Kabupaten/Kota
  - KP 2 Pemberdayaan Perempuan Bidang Politik, Hukum, Sosial, dan Ekonomi pada Organisasi Kemasyarakatan Kewenangan Kabupaten/Kota
- PP 2 Program Perlindungan Perempuan
  - KP 1 Pencegahan Kekerasan terhadap Perempuan Lingkup Daerah Kabupaten/Kota
  - KP 2 Penyediaan Layanan Rujukan Lanjutan bagi Perempuan Korban Kekerasan yang Memerlukan Koordinasi Kewenangan Kabupaten/Kota
- PP 3 Program Peningkatan Kualitas Keluarga
  - KP 1 Peningkatan Kualitas Keluarga Dalam Mewujudkan Kesetaraan Gender (KG) dan Hak Anak Tingkat Daerah Kabupaten/Kota
- PP 4 Program Perlindungan Khusus Anak
  - KP 1 Pencegahan Kekerasan Terhadap Anak yang Melibatkan para Pihak Lingkup Daerah Kabupaten/Kota
  - KP 2 Penyediaan Layanan bagi Anak yang Memerlukan Perlindungan Khusus yang Memerlukan Koordinasi Tingkat Daerah Kabupaten/Kota

Sumber: Hasil Analisis Tim Penyusun RKPD Kabupaten Buol Tahun 2022

Gambar 4.5.
Pemetaan Program Prioritas dan Kegiatan Prioritas Urusan Pemerintahan Terkait Sasaran Mempercepat Penurunan Angka Kemiskinan dan Menurunkan Ketimpangan Pendapatan Penduduk Guna Pencapaian Prioritas Pembangunan Manusia yang Afirmatif dan Penurunan Angka Kemiskinan Tahun 2022

Penyelenggaraan program prioritas pada urusan wajib bukan pelayanan dasar pengendalian penduduk dan keluarga berencana guna mencapai Prioritas Daerah Pembangunan Manusia yang Afirmatif dan Penurunan Angka Kemiskinan khususnya pada **sasaran Menekan Pertumbuhan Penduduk**. Program-program prioritas yang masuk dalam kelompok urusan wajib bukan pelayanan dasar pengendalian penduduk dan keluarga berencana akan dilaksanakan oleh Dinas

Kesehatan, Pengendalian Penduduk dan Keluarga Berencana Kabupaten Buol, yang sasaran dan kerangka program-program prioritas yang masuk dalam kelompok urusan wajib pelayanan dasar kesehatan diutamakan pada penyediaan kesehatan gratis bagi masyarakat miskin di Kabupaten Buol.

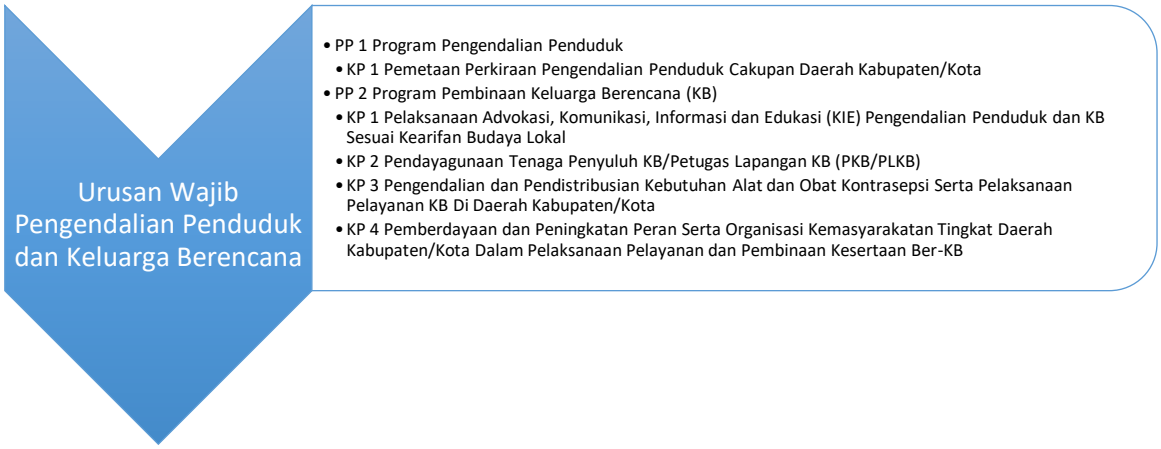

Sumber: Hasil Analisis Tim Penyusun RKPD Kabupaten Buol Tahun 2022

Gambar 4.6.
Program Prioritas dan Kegiatan Prioritas Urusan Pemerintahan Terkait Sasaran Menekan Pertumbuhan Penduduk Guna Pencapaian Prioritas Pembangunan Manusia yang Afirmatif dan Penurunan Angka Kemiskinan Tahun 2022

Penyelenggaraan program prioritas pada urusan wajib bukan pelayanan dasar administrasi kependudukan dan pencatatan sipil guna mencapai Prioritas Daerah Pembangunan Manusia yang Afirmatif dan Penurunan Angka Kemiskinan khususnya pada sasaran **Meningkatnya Kualitas Data dan Informasi Kependudukan**. Program-program prioritas yang masuk dalam kelompok urusan wajib bukan pelayanan dasar administrasi kependudukan dan pencatatan sipil akan dilaksanakan oleh Dinas Kependudukan dan Catatan Sipil Kabupaten Buol. Sasaran dan kerangka program-program prioritas yang masuk dalam kelompok urusan wajib bukan pelayanan dasar administrasi kependudukan dan pencatatan sipil diutamakan pada percepatan pengurusan dokumen administrasi kependudukan di Kabupaten Buol.

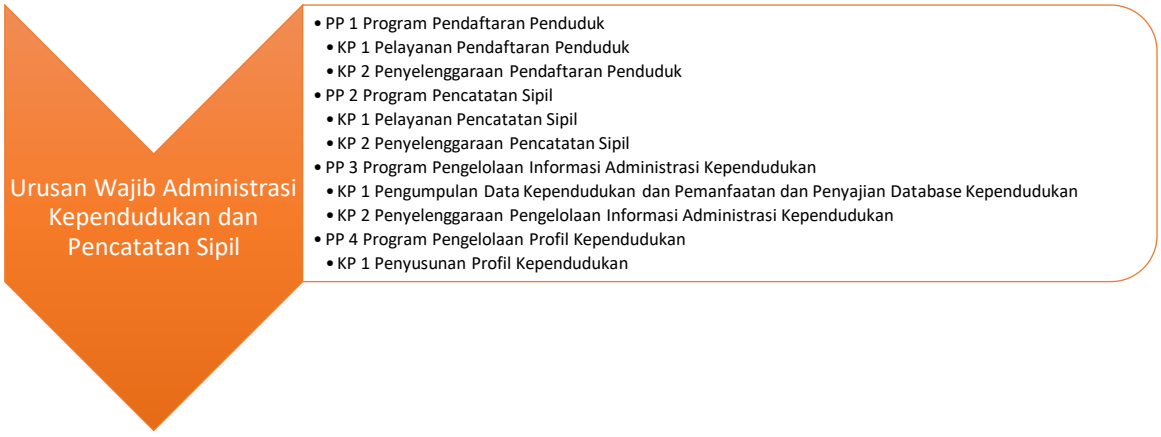

Sumber: Hasil Analisis Tim Penyusun RKPD Kabupaten Buol Tahun 2022

Gambar 4.7.
Pemetaan Program Prioritas dan Kegiatan Prioritas Urusan Pemerintahan Terkait Sasaran Meningkatnya Kualitas Data dan Informasi Kependudukan Guna Pencapaian Prioritas Pembangunan Manusia yang Afirmatif dan Penurunan Angka Kemiskinan Tahun 2022

Penyelenggaraan program prioritas pada urusan wajib bukan pelayanan dasar kepemudaan dan olahraga guna mencapai Prioritas Daerah Pembangunan Manusia yang Afirmatif dan Penurunan Angka Kemiskinan khususnya pada **sasaran Meningkatnya Partisipasi Pemuda Dalam Pembangunan**. Program-program prioritas yang masuk dalam kelompok urusan wajib bukan pelayanan dasar kepemudaan dan olahraga akan dilaksanakan oleh Dinas Pemuda, Olahraga dan Pariwisata Kabupaten Buol. Sasaran dan kerangka program-program prioritas yang masuk dalam kelompok urusan wajib bukan pelayanan dasar kepemudaan dan olahraga diutamakan pada peningkatan peran serta pemuda dalam pembangunan daerah dan pembudayaan olahraga di Kabupaten Buol.

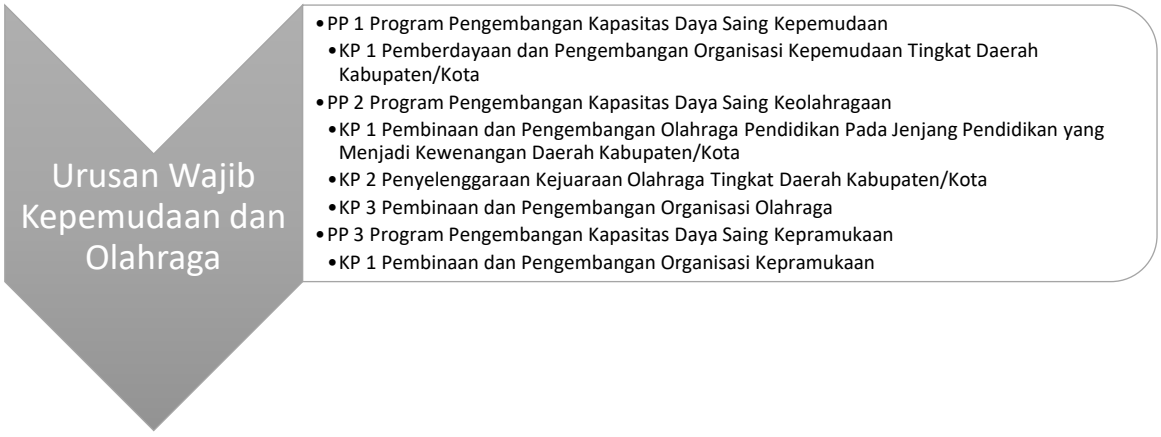

Sumber: Hasil Analisis Tim Penyusun RKPD Kabupaten Buol Tahun 2022

Gambar 4.8.
Pemetaan Program Prioritas dan Kegiatan Prioritas Urusan Pemerintahan Terkait Sasaran Meningkatnya Partisipasi Pemuda Dalam Pembangunan Guna Pencapaian Prioritas Pembangunan Manusia yang Afirmatif dan Penurunan Angka Kemiskinan Tahun 2022

B. ***Prioritas Daerah Kedua Pertumbuhan dan Kemandirian Ekonomi***.

Perkembangan perekonomian daerah sangat tergantung pada pergerakan ekonomi masyarakat. Oleh karenanya Pemerintah perlu mendorong kegiatan ekonomi masyarakat dengan menciptakan kreatifitas yang dapat menimbulkan nilai tambah bagi usaha masyarakat. Kreatifitas usaha yang tercipta dalam konsep ekonomi kreatif, yakni mengembangkan ekonomi masyarakat dengan meningkatkan daya inovasi dan kreasi masyarakat melalui pemanfaatan sumber-sumber potensial masyarakat dan sumber daya alam yang terbarukan. Peningkatan aktifitas sendi ekonomi masyarakat dapat menjadi dasar peningkatan pendapatan masyarakat sehingga berdampak pada terwujudnya pemerataan pendapatan masyarakat. Sendi-sendi perekonomian masyarakat diharapkan dapat bersinergi, yakni merupakan wujud dari keterkaitan antara hulu dan hilir aktifitas ekonomi, sehingga perekonomian yang ada saling mendukung dan pada akhirnya akan dapat menambah nilai jual ekonomi itu sendiri. Untuk meningkatkan kreatifitas ekonomi masyarakat diperlukan peningkatan sumber daya manusia yang berjiwa *entrepreneur*, berdaya saing dan kreatif. Dengan sumber daya manusia berjiwa *entrepreneur*, berdaya saing dan kreatif akan dapat menghasilkan produk-produk yang mampu bersaing di pasaran. Prioritas Daerah Pertumbuhan dan Kemandirian Ekonomi dilaksanakan untuk meningkatkan nilai tambah ekonomi, dan menciptakan lapangan pekerjaan di Kabupaten Buol. Sasaran dan indikator prioritas daerah ini secara rinci dapat

dilihat pada tabel berikut:

Tabel 4.5.
Sasaran Prioritas Daerah Pertumbuhan dan Kemandirian Ekonomi

No.	Sasaran	Indikator	Target Tahun 2022
1.	Meningkatnya Pertumbuhan UKM dan Koperasi yang Mandiri, serta Berkembangnya IKM dan Perdagangan	Persentase Koperasi Aktif	67 Persen
		Persentase Usaha Mikro dan Kecil	85,06 Persen
		Kontribusi Sektor Industri Olahan terhadap PDRB	19,16 Persen
		Kontribusi Sektor Perdagangan Terhadap PDRB	8,47 Persen
2.	Meningkatnya Investasi PMA dan PMDN	Jumlah Nilai Investasi Berskala Nasional (PMDN/PMA)	Rp.832.145,- Juta
3.	Meningkatnya Pemanfaatan Potensi Pariwisata	Kontribusi Sektor Pariwisata terhadap PDRB	2,10 Persen
		Kontribusi Sektor Pariwisata terhadap PAD	2,5 Persen
4.	Tersedianya Stock dan Distribusi Pangan	Persentase Ketersediaan Pangan Utama	90 Persen
		Penanganan Daerah Rawan Pangan	1,88 Persen
5.	Meningkatnya Kesejahteraan Petani dan Produksi Hasil Pertanian	Nilai Tukar Petani	112 Persen
		Produktivitas Padi atau Bahan Pangan Utama Lokal lainnya per Hektar	50.000 Ton
		Produksi Jagung per Tahun	110.000 Ton
		Produktivitas Ternak Sapi per Tahun	50.000 Ekor
		Kontribusi Sektor Pertanian terhadap PDRB	45 Persen
6.	Meningkatnya Kesejahteraan Nelayan dan Produksi Hasil Perikanan	Nilai Tukar Nelayan	112 Persen
		Produksi Perikanan	85 Persen

Sumber: Hasil Analisis Tim Penyusun RKPD Kabupaten Buol Tahun 2022

Permasalahan dan tantangan utama yang diperkirakan akan dihadapi pada Tahun 2022 adalah:

(1) Belum optimalnya penciptaan nilai tambah perekonomian;
(2) Kurangnya lapangan pekerjaan;
(3) Belum meratanya penanganan dampak ekonomi akibat pandemi Covid-19;
(4) Rendahnya produksi bahan pangan daerah;
(5) Harga pangan yang tidak stabil;
(6) Kurangnya bantuan permodalan bagi UMKM dan IKM; dan
(7) Rendahnya kunjungan wisata.

Oleh karena itu, mutlak diperlukan peningkatan kerja sama antarsektor dan berbagai pemangku kepentingan untuk menjamin pembangunan perekonomian daerah.

Memperhatikan permasalahan tersebut, dalam rangka pencapaian sasaran Prioritas Daerah Pertumbuhan dan Kemandirian Ekonomi akan dilaksanakan melalui 8 (delapan) Urusan Pemerintahan, yaitu: (1) Urusan Wajib Pangan; (2) Urusan Wajib Koperasi, Usaha Kecil dan Menengah; (3) Urusan Wajib Penanaman Modal; (4) Urusan Pilihan Kelautan dan Perikanan; (5) Urusan Pilihan Pariwisata; (6) Urusan Pilihan Pertanian; (7) Urusan Pilihan Perdagangan; dan (8) Urusan Pilihan Perindustrian.

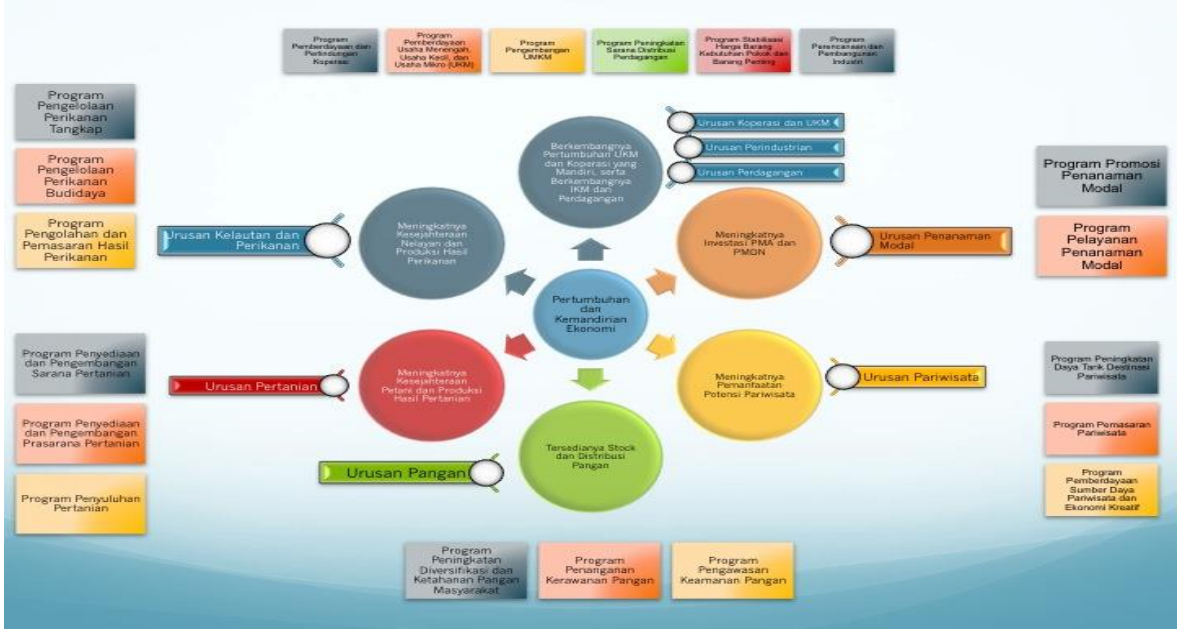

Sumber: Hasil Analisis Tim Penyusun RKPD Kabupaten Buol Tahun 2022

Gambar 4.9.
Keterkaitan Prioritas Pembangunan Pertumbuhan dan Kemandirian Ekonomi dengan Urusan Pemerintahan Daerah dan Program Prioritas

Dalam rangka pencapaian Prioritas Daerah Pertumbuhan dan Kemandirian Ekonomi, maka pada Tahun 2022, secara operasional kedelapan Urusan Pemerintahan tersebut di atas akan melaksanakan 20 (dua puluh) Program Prioritas, yaitu: 1) Program Pemberdayaan dan Perlindungan Koperasi; 2) Program Pemberdayaan Usaha Menengah, Usaha Kecil, dan Usaha Mikro (UMKM); 3) Program Pengembangan UMKM; 4) Program Peningkatan Sarana Distribusi Pedagang; 5) Program Stabilisasi Harga Barang Kebutuhan Pokok dan Barang Penting; 6) Program Perencanaan dan Pembangunan Industri; 7) Program Promosi Penanaman Modal; 8) Program Pelayanan Penanaman Modal; 9) Program Peningkatan Daya Tarik Destinasi Pariwisata; 10) Program Pemasaran Pariwisata; 11) Program Pengembangan Sumber Daya Pariwisata dan Ekonomi Kreatif; 12) Program Peningkatan Diversifikasi dan Ketahanan Pangan Masyarakat; 13) Program Penanganan Kerawanan Pangan; 14) Program Pengawasan Keamanan Pangan; 15) Program Penyediaan dan Pengembangan Sarana Pertanian; 16) Program Penyediaan dan Pengembangan Prasarana Pertanian; 17) Program Penyuluhan Pertanian; 18) Program Pengelolaan Perikanan Tangkap; 19) Program Pengelolaan Perikanan Budidaya; dan 20) Program Pengolahan dan Pemasaran Hasil Perikanan.

Tabel 4.6.
Kerangka Program Prioritas Guna Pencapaian Prioritas Daerah Pertumbuhan dan Kemandirian Ekonomi Tahun 2022

Sasaran	Indikator Kinerja	Target Tahun 2022	Program	Indikator Kinerja	Target Tahun 2022
Meningkatnya Pertumbuhan UKM dan Koperasi yang Mandiri, serta Berkembangnya IKM dan Perdagangan	Persentase Koperasi Aktif	67 Persen	Program Pemberdayaan dan Perlindungan Koperasi	Persentase Koperasi Aktif	67 Persen
	Persentase Usaha Mikro dan Kecil	85,06 Persen	Program Pemberdayaan Usaha Menengah, Usaha Kecil, dan Usaha Mikro (UMKM)	Cakupan Pemberdayaan Usaha Mikro Kecil Menengah	20 Persen
	Kontribusi Sektor Industri Olahan terhadap PDRB	19,16 Persen	Program Pengembangan UMKM	Persentase Pertumbuhan Usaha Mikro Kecil Menengah	0,19 Persen
	Kontribusi Sektor Perdagangan Terhadap PDRB	8,47 Persen	Program Peningkatan Sarana Distribusi Pedagang	Cakupan Bina Kelompok Pedagang/Usaha Informal	16,70 Persen
			Program Stabilisasi Harga Barang Kebutuhan Pokok dan Barang Penting	Persentase Intervensi Harga Barang Kebutuhan Pokok	8,10 Persen
			Program Perencanaan dan Pembangunan Industri	Cakupan Bina Kelompok Pengrajin	44,95 Persen

Sasaran	Indikator Kinerja	Target Tahun 2022	Program	Indikator Kinerja	Target Tahun 2022
Meningkatnya Investasi PMA dan PMDN	Jumlah Nilai Investasi Berskala Nasional (PMDN/PMA)	Rp.832.145,- Juta	Program Promosi Penanaman Modal	Jumlah Investor Berskala Nasional	10 Perusahaan
			Program Pelayanan Penanaman Modal	Cakupan Pelayanan Perizinan	100 Persen
Meningkatnya Pemanfaatan Potensi Pariwisata	Kontribusi Sektor Pariwisata terhadap PDRB	2,10 Persen	Program Peningkatan Daya Tarik Destinasi Pariwisata	Persentase Fasilitas Pariwisata Daerah Dalam Kondisi Baik	100 Persen
	Kontribusi Sektor Pariwisata terhadap PAD	2,5 Persen	Program Pemasaran Pariwisata	Kunjungan Wisata	94,57 Persen
				Lama Kunjungan Wisata	7 Hari
			Program Pengembangan Sumber Daya Pariwisata dan Ekonomi Kreatif	Pertumbuhan Pelaku Ekonomi Kreatif	0,2 Persen
Tersedianya Stock dan Distribusi Pangan	Persentase Ketersediaan Pangan Utama	90 Persen	Program Peningkatan Diversifikasi dan Ketahanan Pangan Masyarakat	Ketersediaan Pangan Utama	100 Persen

Sasaran	Indikator Kinerja	Target Tahun 2022	Program	Indikator Kinerja	Target Tahun 2022
	Penanganan Daerah Rawan Pangan	1,88 Persen	Program Penanganan Kerawanan Pangan	Persentase Penurunan Desa Rawan Pangan	7 Persen
			Program Pengawasan Keamanan Pangan	Pengawasan dan Pembinaan Keamanan Pangan	84,26 Persen
Meningkatnya Kesejahteraan Petani dan Produksi Hasil Pertanian	Nilai Tukar Petani	112 Persen	Program Penyediaan dan Pengembangan Sarana Pertanian	Produktivitas Padi atau Bahan Pangan Utama Lokal Lainnya Per Hektar	55
	Produktivitas Padi atau Bahan Pangan Utama Lokal lainnya per Hektar	50.000 Ton	Program Penyediaan dan Pengembangan Prasarana Pertanian	Produktivitas Padi atau Bahan Pangan Utama Lokal Lainnya Per Hektar	55
	Produksi Jagung per Tahun	110.000 Ton	Program Penyuluhan Pertanian	Persentase Pemberdayaan Kelompok Tani	100 Persen
	Produktivitas Ternak Sapi per Tahun	50.000 Ekor			
	Kontribusi Sektor Pertanian terhadap PDRB	45 Persen			
Meningkatnya Kesejahteraan Nelayan dan Produksi Hasil Perikanan	Nilai Tukar Nelayan	112 Persen	Program Pengelolaan Perikanan Tangkap	Produksi Perikanan Tangkap	35 Persen

Sasaran	Indikator Kinerja	Target Tahun 2022	Program	Indikator Kinerja	Target Tahun 2022
	Produksi Perikanan	85 Persen		Proporsi Tangkapan Ikan yang Berada Dalam Batasan Biologis yang Aman	30 Persen
			Program Pengelolaan Perikanan Budidaya	Produksi Perikanan Budidaya	90 Persen
			Program Pengolahan dan Pemasaran Hasil Perikanan	Cakupan Bina Kelompok Nelayan	80 Persen

Sumber: Hasil Analisis Tim Penyusun RKPD Kabupaten Buol Tahun 2022

Pada Tahun 2022, telah ditetapkan penyelenggaraan program prioritas pada masing-masing Urusan Pemerintahan guna mencapai Prioritas Daerah Pertumbuhan dan Kemandirian Ekonomi khususnya pada **sasaran Meningkatnya Pertumbuhan UKM dan Koperasi yang Mandiri, serta Berkembangnya IKM dan Perdagangan.** Program-program prioritas yang masuk dalam kelompok urusan wajib bukan pelayanan dasar koperasi, usaha kecil dan menengah; urusan pilihan perdagangan; dan urusan pilihan perindustrian akan dilaksanakan oleh Dinas Koperasi, Usaha Kecil dan Menengah, Perindustrian dan Perdagangan Kabupaten Buol; dan UPT Pengelolaan Pasar. Sasaran dan kerangka program-program prioritas yang masuk dalam kelompok urusan wajib bukan pelayanan dasar koperasi, usaha kecil dan menengah; urusan pilihan perdagangan; dan urusan pilihan perindustrian diutamakan pada peningkatan usaha kecil menengah, peningkatan kapasitas kelembagaan koperasi, dan peningkatan nilai tambah sektor industri dan perdagangan di Kabupaten Buol.

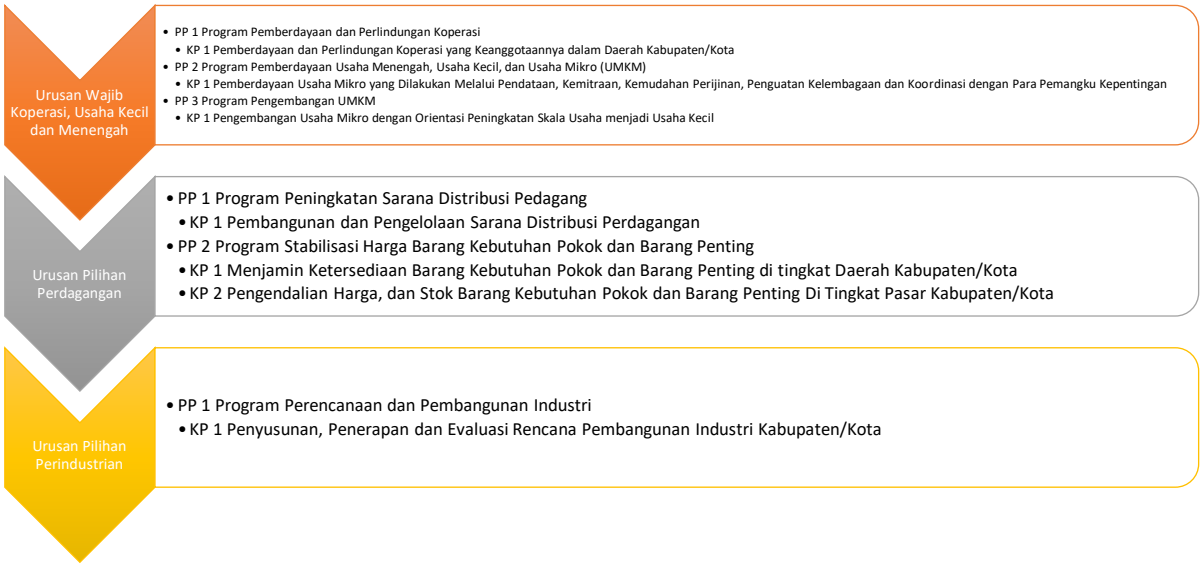

Sumber: Hasil Analisis Tim Penyusun RKPD Kabupaten Buol Tahun 2022

Gambar 4.10.
Pemetaan Program Prioritas dan Kegiatan Prioritas Urusan Pemerintahan Terkait Sasaran Meningkatnya Pertumbuhan UKM dan Koperasi yang Mandiri, serta Berkembangnya IKM dan Perdagangan Guna Pencapaian Prioritas Pertumbuhan dan Kemandirian Ekonomi Tahun 2022

Penyelenggaraan program prioritas pada urusan wajib bukan pelayanan dasar penanaman modal guna mencapai Prioritas Daerah Pertumbuhan dan Kemandirian Ekonomi khususnya pada **sasaran Meningkatnya Investasi PMA dan PMDN**. Program-program prioritas yang masuk dalam kelompok urusan wajib bukan pelayanan dasar penanaman modal akan dilaksanakan oleh Dinas

Penanaman Modal dan Pelayanan Terpadu Satu Pintu Kabupaten Buol. Sasaran dan kerangka program-program prioritas yang masuk dalam kelompok urusan wajib bukan pelayanan dasar penanaman modal diutamakan pada perbaikan iklim usaha dan peningkatan investasi di Kabupaten Buol.

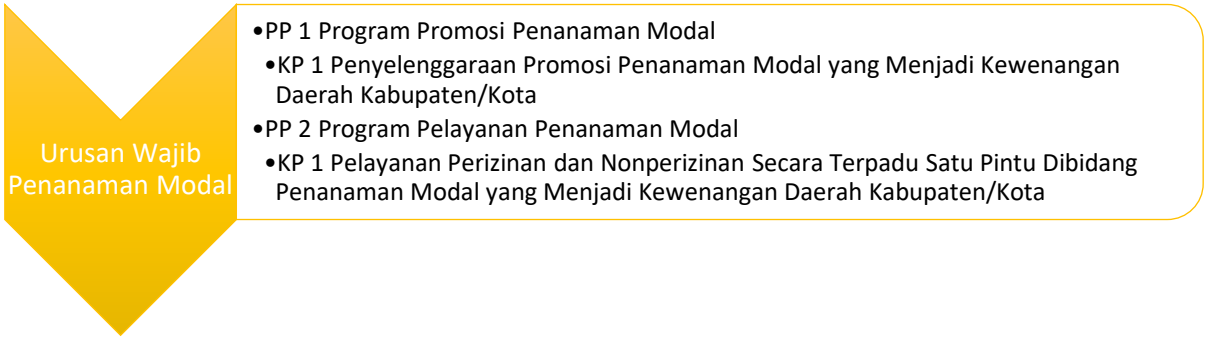

Sumber: Hasil Analisis Tim Penyusun RKPD Kabupaten Buol Tahun 2022

Gambar 4.11.
Pemetaan Program Prioritas dan Kegiatan Prioritas Urusan Pemerintahan Terkait Sasaran Meningkatnya Investasi PMA dan PMDN Guna Pencapaian Prioritas Pertumbuhan dan Kemandirian Ekonomi Tahun 2022

Penyelenggaraan program prioritas pada urusan pilihan pariwisata guna mencapai Prioritas Daerah Pertumbuhan dan Kemandirian Ekonomi khususnya pada **sasaran Meningkatnya Pemanfaatan Potensi Pariwisata.** Program-program prioritas yang masuk dalam kelompok urusan pilihan pariwisata akan dilaksanakan oleh Dinas Kepemudaan, Olahraga dan Pariwisata Kabupaten Buol, yang sasaran dan kerangka program-program prioritas yang masuk dalam kelompok urusan pilihan pariwisata diutamakan pada peningkatan nilai tambah sektor pariwisata dan pertumbuhan pelaku ekonomi kreatif di Kabupaten Buol.

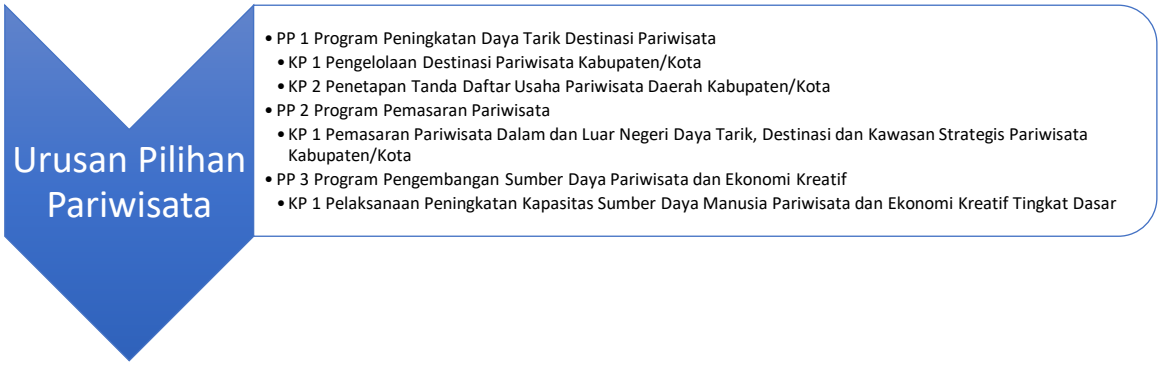

Sumber: Hasil Analisis Tim Penyusun RKPD Kabupaten Buol Tahun 2022

Gambar 4.12.
Pemetaan Program Prioritas dan Kegiatan Prioritas Urusan Pemerintahan Terkait Sasaran Meningkatnya Pemanfaatan Potensi Pariwisata Guna Pencapaian Prioritas Pertumbuhan dan Kemandirian Ekonomi Tahun 2022

Penyelenggaraan program prioritas pada urusan wajib bukan pelayanan dasar pangan guna mencapai Prioritas Daerah Pertumbuhan dan Kemandirian Ekonomi khususnya pada **sasaran Tersedianya Stock dan Distribusi Pangan.** Program-program prioritas yang masuk dalam kelompok urusan wajib bukan pelayanan dasar pangan oleh Dinas Ketahanan Pangan dan Pertanian Kabupaten Buol. Sasaran dan kerangka program-program prioritas yang masuk dalam kelompok urusan wajib bukan pelayanan dasar pangan diutamakan pada penguatan cadangan, dan stabilitas harga pangan di Kabupaten Buol.

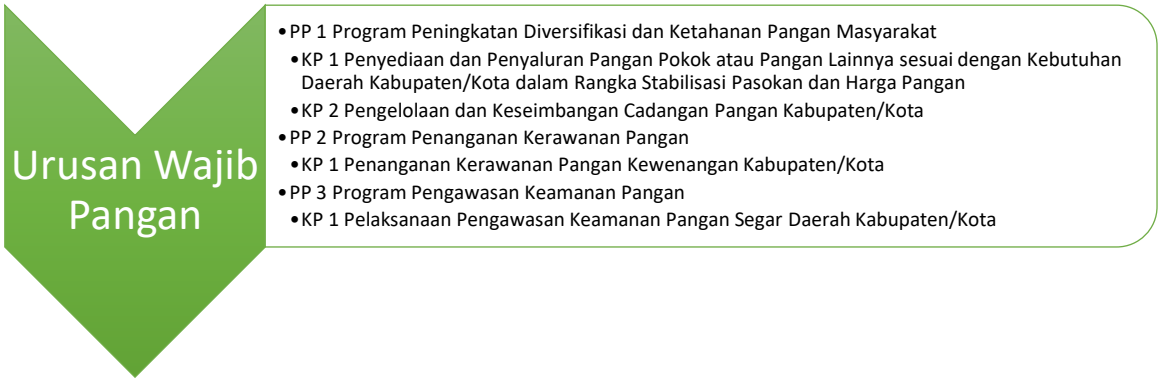

Sumber: Hasil Analisis Tim Penyusun RKPD Kabupaten Buol Tahun 2022

Gambar 4.13.
Pemetaan Program Prioritas dan Kegiatan Prioritas Urusan Pemerintahan Terkait Sasaran Tersedianya Stock dan Distribusi Pangan Guna Pencapaian Prioritas Pertumbuhan dan Kemandirian Ekonomi Tahun 2022

Penyelenggaraan program prioritas pada urusan pilihan pertanian guna mencapai Prioritas Daerah Pertumbuhan dan Kemandirian Ekonomi khususnya pada **sasaran Meningkatnya Kesejahteraan Petani dan Produksi Hasil Pertanian.** Program-program prioritas yang masuk dalam kelompok urusan pilihan pertanian akan dilaksanakan oleh Dinas Ketahanan Pangan dan Pertanian Kabupaten Buol; dan UPT Pembibitan Ternak. Sasaran dan kerangka program-program prioritas yang masuk dalam kelompok urusan pilihan pertanian diutamakan pada peningkatan nilai tambah sektor pertanian dan peningkatan produksi pertanian di Kabupaten Buol.

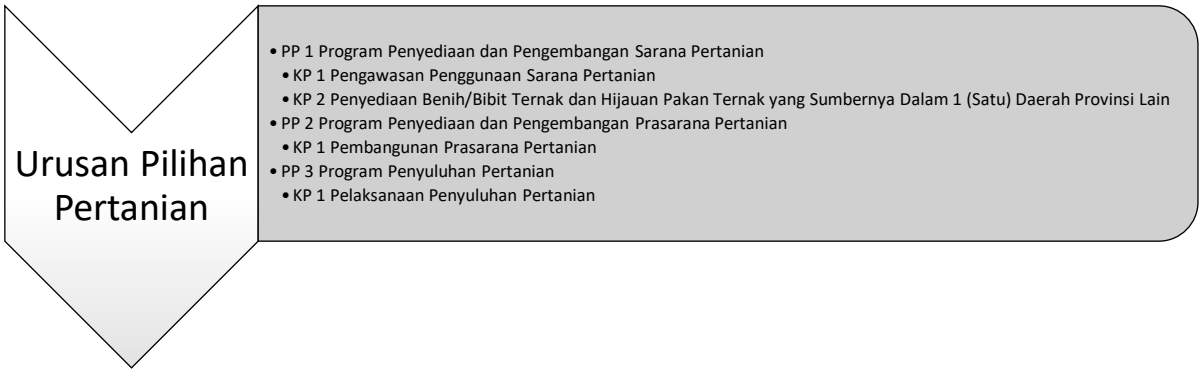

Sumber: Hasil Analisis Tim Penyusun RKPD Kabupaten Buol Tahun 2022

Gambar 4.14.
Pemetaan Program Prioritas dan Kegiatan Prioritas Urusan Pemerintahan Terkait Sasaran Meningkatnya Kesejahteraan Petani dan Produksi Hasil Pertanian Guna Pencapaian Prioritas Pertumbuhan dan Kemandirian Ekonomi Tahun 2022

Penyelenggaraan program prioritas pada urusan pilihan kelautan dan perikanan guna mencapai Prioritas Daerah Pertumbuhan dan Kemandirian Ekonomi khususnya pada **sasaran Meningkatnya Kesejahteraan Nelayan dan Produksi Hasil Perikanan.** Program-program prioritas yang masuk dalam kelompok urusan pilihan kelautan dan perikanan akan dilaksanakan oleh Dinas Perikanan Kabupaten Buol. Sasaran dan kerangka program-program prioritas yang masuk dalam kelompok urusan pilihan kelautan dan perikanan diutamakan pada penguatan kelembagaan dan usaha perikanan, serta peningkatan nilai tambah sektor perikanan di Kabupaten Buol.

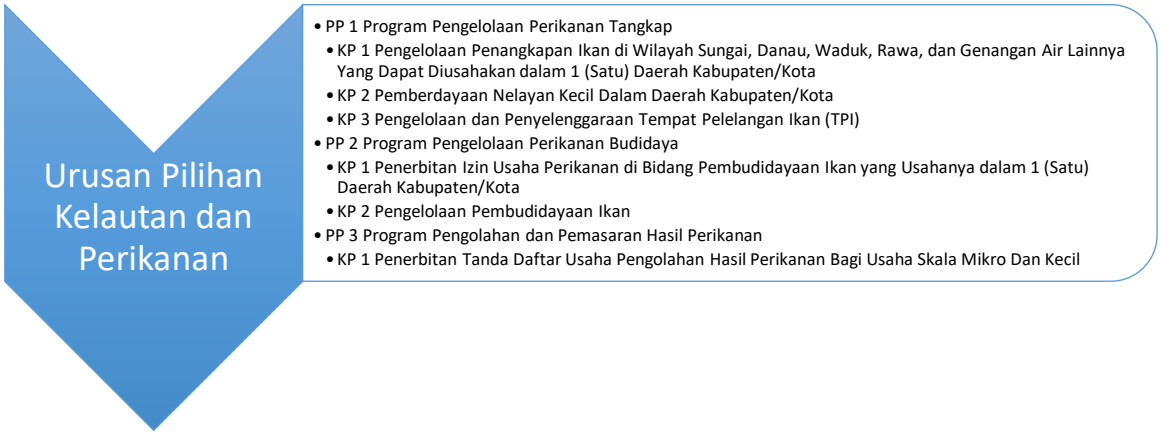

Sumber: Hasil Analisis Tim Penyusun RKPD Kabupaten Buol Tahun 2022

Gambar 4.15.
Pemetaan Program Prioritas dan Kegiatan Prioritas Urusan Pemerintahan Terkait Sasaran Meningkatnya Kesejahteraan Nelayan dan Produksi Hasil Perikanan Guna Pencapaian Prioritas Pertumbuhan dan Kemandirian Ekonomi Tahun 2022

C. **Prioritas Daerah Ketiga Pengembangan Infrastruktur Daerah yang Berkualitas dan Pembangunan Perdesaan.**

Pemerataan infrastruktur melalui pembangunan infrastruktur menjadi aspek penting dan vital untuk mempercepat proses pembangunan wilayah sekaligus roda penggerak pertumbuhan ekonomi. Hal ini mengingat gerak laju dan pertumbuhan ekonomi suatu wilayah tidak dapat pisahkan dari ketersediaan infrastruktur. Oleh karena itu, pembangunan sektor ini menjadi fondasi dari pembangunan ekonomi selanjutnya. Pembangunan infratruktur yang dimaksudkan adalah jalan dan transportasi yang akan mampu menjadi pendorong berkembangnya sektor-sektor terkait sebagai multiplier dan pada akhirnya memberikan kontribusi untuk pertumbuhan ekonomi. Dalam upaya mewujudkan pemerataan infrastruktur yang berkualitas harus didukung dengan upaya pengembangan data dan informasi infrastruktur melalui pemanfaatan teknologi dan komunikasi. Dengan adanya data dan informasi yang valid mampu memberikan data yang akurat terkait kondisi pemerataan pembangunan infrastruktur. Selain itu juga diperlukan penguatan dalam prosedur percepatan perbaikan dan pemeliharaan infrastruktur. Hal ini dimaksudkan agar infrastruktur yang memerlukan perbaikan dan pemeliharaan infrastruktur dapat ditangani dengan segera. Prioritas Daerah Pengembangan Infrastruktur Daerah yang Berkualitas dan Pembangunan Perdesaan dilaksanakan untuk mengurangi kesenjangan atau ketimpangan antara wilayah desa dan kota di Kabupaten Buol. Sasaran dan indikator prioritas daerah ini secara rinci dapat dilihat pada tabel berikut:

Tabel 4.7.
Sasaran Prioritas Daerah Pengembangan Infrastruktur Daerah yang Berkualitas dan Pembangunan Perdesaan

No.	Sasaran	Indikator	Target Tahun 2022
1.	Meningkatnya Ketersediaan Infrastruktur Ekonomi dan Sosial Berdaya Saing	Persentase Jalan Kabupaten dalam Kondisi Baik (> 40 KM/Jam)	75 Persen
		Indeks Angka Kecelekaan lalu Lintas	8 Poin
		Rasio Jaringan Irigasi Dalam Kondisi Baik danTeknis	75 Persen
		Persentase Cakupan Jangkauan Sistem Informasi Daerah	95 Persen

No.	Sasaran	Indikator	Target Tahun 2022
		Rasio Gedung Kantor Pemerintahan	100 Poin
		Rasio Rumah Layak Huni	0,202 Poin
		Persentase Penduduk Berakses Air Minum	70 Persen
		Persentase Rumah Tangga Pengguna Listrik	89,97 Persen
		Persentase Rumah Tinggal Bersanitasi	90 Persen
2.	Meningkatnya Kapasitas Pemberdayaan Masyarakat Desa	Cakupan Sarana dan Prasarana Perkantoran Pemerintahan Desa yang Baik	100 Persen
		Persentase Penurunan Desa Tertinggal	0,0 Persen
		Jumlah Badan Usaha Milik Desa yang Terbina	98 BUMDes
		Cakupan Produk Unggulan Desa	70 Persen
		Indeks Desa Membangun (IDM)	0,853 Poin
		Rata - Rata Kepemilikan Lahan Petani	2 Ha
		Jumlah Pembangunan Kawasan Perdesaan	6 Kawasan

Sumber: Hasil Analisis Tim Penyusun RKPD Kabupaten Buol Tahun 2022

Permasalahan dan tantangan utama yang diperkirakan akan dihadapi pada Tahun 2022 adalah:

(1) Belum meratanya jaringan transportasi;

(2) Belum meratanya sarana dan prasarana dasar;

(3) Rendahnya aksesibilitas masyarakat perdesaan terhadap sarana dan prasarana dasar, serta kegiatan perekonomian;

(4) Akses rumah tangga terhadap perumahan dan pemukiman layak yang masih rendah; dan

(5) Tata kelola layanan dasar yang belum terlaksana sesuai standar.

Oleh karena itu, mutlak diperlukan peningkatan kerja sama antarsektor dan berbagai pemangku kepentingan untuk menjangkau masyarakat miskin dan rentan dalam upaya pengembangan infrastruktur dan pembangunan perdesaan.

Memperhatikan permasalahan tersebut, dalam rangka pencapaian sasaran Prioritas Daerah Pengembangan Infrastruktur Daerah yang Berkualitas dan Pembangunan Perdesaan akan dilaksanakan melalui sembilan Urusan

Pemerintahan, yaitu:

(1) Urusan Wajib Pekerjaan Umum dan Penataan Ruang;

(2) Urusan Wajib Perumahan Rakyat dan Kawasan Permukiman;

(3) Urusan Wajib Pertanahan;

(4) Urusan Wajib Pemberdayaan Masyarakat dan Desa;

(5) Urusan Wajib Perhubungan;

(6) Urusan Wajib Komunikasi dan Informatika;

(7) Urusan Wajib Statistik;

(8) Urusan Wajib Persandian; dan

(9) Urusan Pilihan Transmigrasi.

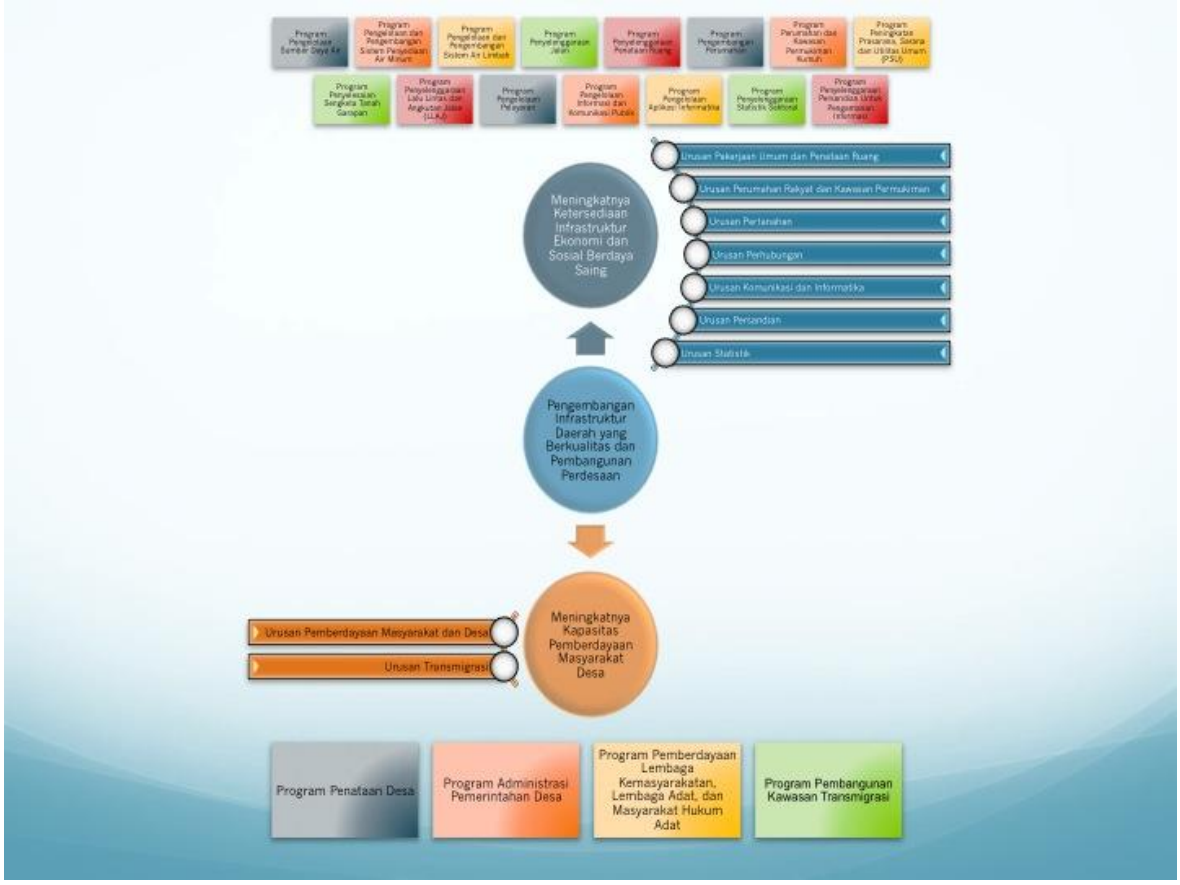

Sumber: *Hasil Analisis Tim Penyusun RKPD Kabupaten Buol Tahun 2022*

Gambar 4.16.
Keterkaitan Prioritas Pembangunan Pengembangan Infrastruktur Daerah yang Berkualitas dan Pembangunan Perdesaan dengan Urusan Pemerintahan Daerah dan Program Prioritas

Dalam rangka pencapaian Prioritas Daerah Pengembangan Infrastruktur Daerah yang Berkualitas dan Pembangunan Perdesaan, maka pada Tahun 2022,

secara operasional kesembilan Urusan Pemerintahan tersebut di atas akan melaksanakan 19 (sembilan belas) Program Prioritas, yaitu: 1) Program Pengelolaan Sumber Daya Air; 2) Program Pengelolaan dan Pengembangan Sistem Penyediaan Air Minum; 3) Program Pengelolaan dan Pengembangan Sistem Air Limbah; 4) Program Penyelenggaraan Jalan; 5) Program Penyelenggaraan Penataan Ruang; 6) Program Pengembangan Perumahan; 7) Program Perumahan dan Kawasan Permukiman Kumuh; 8) Program Peningkatan Prasarana, Sarana dan Utilitas Umum (PSU); 9) Program Penyelesaian Sengketa Tanah Garapan; 10) Program Penyelenggaraan Lalu Lintas dan Angkutan Jalan (LLAJ); 11) Program Pengelolaan Pelayaran; 12) Program Informasi dan Komunikasi Publik; 13) Program Aplikasi Informatika; 14) Program Penyelenggaraan Statistik Sektoral; 15) Program Penyelenggaraan Persandian Untuk Pengamanan Informasi; 16) Program Penataan Desa; 17) Program Administrasi Pemerintahan Desa; 18) Program Pemberdayaan Lembaga Kemasyarakatan, Lembaga Adat, dan Masyarakat Hukum Adat; dan 19) Program Pembangunan Kawasan Transmigrasi.

Tabel 4.8.
Kerangka Program Prioritas Guna Pencapaian Prioritas Daerah Pengembangan Infrastruktur Daerah yang Berkualitas dan Pembangunan Perdesaan Tahun 2022

Sasaran	Indikator Kinerja	Target Tahun 2022	Program	Indikator Kinerja	Target Tahun 2022
Meningkatnya Ketersediaan Infrastruktur Ekonomi dan Sosial Berdaya Saing	Persentase Jalan Kabupaten dalam Kondisi Baik (> 40 KM/Jam)	75 Persen	Program Pengelolaan Sumber Daya Air	Persentase Irigasi Kabupaten Dalam Kondisi Baik	88 Persen
	Indeks Angka Kecelekaan lalu Lintas	8 Poin	Program Pengelolaan dan Pengembangan Sistem Penyediaan Air Minum	Proporsi rumah tangga dengan akses berkelanjutan terhadap air minum layak, perkotaan dan perdesaan	87,5 Persen
	Rasio Jaringan Irigasi Dalam Kondisi Baik danTeknis	75 Persen	Program Pengelolaan dan Pengembangan Sistem Air Limbah	Persentase rumah tinggal bersanitasi	90 Persen
	Persentase Cakupan Jangkauan Sistem Informasi Daerah	95 Persen	Program Penyelenggaraan Jalan	Proporsi Panjang Jaringan Jalan Dalam Kondisi Baik	0,8 Poin
	Rasio Gedung Kantor Pemerintahan	100 Poin		Rasio Panjang Jalan Dengan Jumlah Penduduk	0,01 Poin
	Rasio Rumah Layak Huni	0,202 Poin	Program Penyelenggaraan Penataan Ruang	Ketaatan Terhadap RTRW	100 Persen

Sasaran	Indikator Kinerja	Target Tahun 2022	Program	Indikator Kinerja	Target Tahun 2022
	Persentase Penduduk Berakses Air Minum	70 Persen	Program Pengembangan Perumahan	Cakupan ketersediaan rumah layak huni	75,27 Persen
	Persentase Rumah Tangga Pengguna Listrik	89,97 Persen		Cakupan layanan rumah layak huni yang terjangkau	85 Persen
	Persentase Rumah Tinggal Bersanitasi	90 Persen	Program Perumahan dan Kawasan Permukiman Kumuh	Persentase pemukiman yang tertata	80 Persen
				Persentase lingkungan pemukiman kumuh	0 Persen
			Program Peningkatan Prasarana, Sarana dan Utilitas Umum (PSU)	Cakupan Lingkungan yang Sehat dan Aman yang Didukung dengan PSU	62,5 Persen
			Program Penyelesaian Sengketa Tanah Garapan	Penyelesaian Kasus Tanah Negara	100 Persen
			Program Penyelenggaraan Lalu Lintas dan Angkutan Jalan (LLAJ)	Persentase Kepemilikan KIR Angkutan Umum	0 Persen
				Jumlah Uji KIR Angkutan Umum	732 Unit
				Jumlah Arus Penumpang Angkutan Umum (Orang)	93.847 Orang

Sasaran	Indikator Kinerja	Target Tahun 2022	Program	Indikator Kinerja	Target Tahun 2022
				Rasio Ijin Trayek	0,001 Poin
			Program Pengelolaan Pelayaran	Persentase Ketersediaan Sarana dan Prasarana Perhubungan	100 Persen
			Program Informasi dan Komunikasi Publik	Cakupan Layanan Telekomunikasi (Rasio)	1 Poin
			Program Aplikasi Informatika	Cakupan Pengembangan Dan Pemberdayaan Kelompok Informasi Masyarakat di Tingkat Kecamatan	100 Persen
			Program Penyelenggaraan Statistik Sektoral	Tersedianya Sistem Data dan Statistik yang Terintegrasi	Ada
			Program Penyelenggaraan Persandian Untuk Pengamanan Informasi	Persentase Perangkat Daerah yang Telah Menggunakan Sandi Dalam Komunkasi Perangkat Daerah	75 Persen
Meningkatnya Kapasitas Pemberdayaan Masyarakat Desa	Cakupan Sarana dan Prasarana Perkantoran Pemerintahan Desa yang Baik	100 Persen	Program Penataan Desa	Cakupan Sarana Prasarana Perkantoran Pemerintahan Desa yang Baik	100 Persen
	Persentase Penurunan Desa Tertinggal	0,0 Persen	Program Administrasi Pemerintahan Desa	Cakupan Administrasi Pemerintahan Desa	100 Persen

Sasaran	Indikator Kinerja	Target Tahun 2022	Program	Indikator Kinerja	Target Tahun 2022
	Jumlah Badan Usaha Milik Desa yang Terbina	98 BUMDes	Program Pemberdayaan Lembaga Kemasyarakatan, Lembaga Adat, dan Masyarakat Hukum Adat	Persentase LSM Aktif	85 Persen
	Cakupan Produk Unggulan Desa	70 Persen		Persentase LPM Berprestasi	75 Persen
	Indeks Desa Membangun (IDM)	0,853 Poin		Persentase PKK Aktif	100 Persen
	Rata - Rata Kepemilikan Lahan Petani	2 Ha		Persentase Posyandu Aktif	100 Persen
	Jumlah Pembangunan Kawasan Perdesaan	6 Kawasan	Program Pembangunan Kawasan Transmigrasi	Persentase Transmigran Swakarsa	40 Persen

Sumber: Hasil Analisis Tim Penyusun RKPD Kabupaten Buol Tahun 2022

Pada Tahun 2022, telah ditetapkan penyelenggaraan program prioritas pada masing-masing Urusan Pemerintahan guna mencapai Prioritas Daerah Pengembangan Infrastruktur Daerah yang Berkualitas dan Pembangunan Perdesaan khususnya pada **sasaran Meningkatnya Ketersediaan Infrastruktur Ekonomi dan Sosial Berdaya Saing.** Adapun tujuan dalam penyelenggaraan Program Prioritas tersebut, yakni:

a) Program-program prioritas yang masuk dalam kelompok urusan wajib pelayanan dasar pekerjaan umum dan penataan ruang akan dilaksanakan oleh Dinas Pekerjaan Umum dan Penataan Ruang Kabupaten Buol, yang sasaran dan kerangka program-program prioritas yang masuk dalam kelompok urusan wajib pelayanan dasar pekerjaan umum dan penataan ruang diutamakan pada peningkatan aksesibilitas masyarakat terhadap prasarana jalan dan jembatan, serta penyediaan jaringan irigasi bagi areal persawahan di Kabupaten Buol;

b) Program-program prioritas yang masuk dalam kelompok urusan wajib pelayanan dasar perumahan rakyat dan kawasan permukiman; dan urusan wajib bukan pelayanan dasar pertanahan akan dilaksanakan oleh Dinas Perumahan Rakyat dan Kawasan Permukiman Kabupaten Buol, yang sasaran dan kerangka program-program prioritas yang masuk dalam kelompok urusan wajib pelayanan dasar perumahan rakyat dan kawasan permukiman; dan urusan wajib bukan pelayanan dasar pertanahan diutamakan pada fasilitasi pembangunan rumah layak huni bagi masyarakat, dan fasilitasi pensertifikatan tanah Pemerintah Daerah di Kabupaten Buol;

c) Program-program prioritas yang masuk dalam kelompok urusan wajib bukan pelayanan dasar perhubungan akan dilaksanakan oleh Dinas Perhubungan Kabupaten Buol, yang sasaran dan kerangka program-program prioritas yang masuk dalam kelompok urusan wajib bukan pelayanan dasar perhubungan diutamakan pada peningkatan konektivitas antar wilayah melalui penyediaan moda transportasi berkualitas dan peningkatan layanan angkutan di Kabupaten Buol; dan

d) Program-program prioritas yang masuk dalam kelompok urusan wajib bukan pelayanan dasar komunikasi dan informatika; urusan wajib bukan pelayanan dasar statistik; dan urusan wajib bukan pelayanan dasar persandian akan dilaksanakan oleh Dinas Komunikasi dan Informatika Kabupaten Buol, yang sasaran dan kerangka program-program prioritas yang masuk dalam kelompok urusan wajib bukan pelayanan dasar komunikasi dan informatika;

urusan wajib bukan pelayanan dasar statistik; dan urusan wajib bukan pelayanan dasar persandian diutamakan pada peningkatan konektivitas antar wilayah melalui penyediaan jaringan telekomunikasi dan koneksi internet untuk mendukung kegiatan sosial dan perekonomian masyarakat di Kabupaten Buol.

Sumber: Hasil Analisis Tim Penyusun RKPD Kabupaten Buol Tahun 2022

Gambar 4.17.
Pemetaan Program Prioritas dan Kegiatan Prioritas Urusan Pemerintahan Terkait Sasaran Meningkatnya Ketersediaan Infrastruktur Ekonomi dan Sosial Berdaya Saing Guna Pencapaian Prioritas Pengembangan Infrastruktur Daerah yang Berkualitas dan Pembangunan Perdesaan Tahun 2022

Penyelenggaraan program prioritas pada masing-masing Urusan Pemerintahan guna mencapai Prioritas Daerah Pengembangan Infrastruktur Daerah yang Berkualitas dan Pembangunan Perdesaan khususnya pada **sasaran Meningkatnya Kapasitas Pemberdayaan Masyarakat Desa.** Adapun tujuan dalam penyelenggaraan Program Prioritas tersebut, yakni:

a) program-program prioritas yang masuk dalam kelompok urusan wajib bukan pelayanan dasar pemberdayaan masyarakat dan desa akan dilaksanakan oleh Dinas Pemberdayaan Perempuan dan Perlindungan Anak, Pemberdayaan Masyarakat dan Desa Kabupaten Buol, yang sasaran dan kerangka program-program prioritas yang masuk dalam kelompok urusan wajib bukan pelayanan dasar pemberdayaan masyarakat dan desa diutamakan pada pembangunan kawasan perdesaan, pemberdayaan lembaga perekonomian desa, dan peningkatan kapasitas kelembagaan pemerintah desa di Kabupaten Buol; dan

b) program-program prioritas yang masuk dalam kelompok urusan pilihan transmigrasi akan dilaksanakan oleh Dinas Tenaga Kerja dan Transmigrasi Kabupaten Buol, yang sasaran dan kerangka program-program prioritas yang masuk dalam kelompok urusan pilihan transmigrasi diutamakan peningkatan kompetensi bagi para warga transmigrasi di Kabupaten Buol.

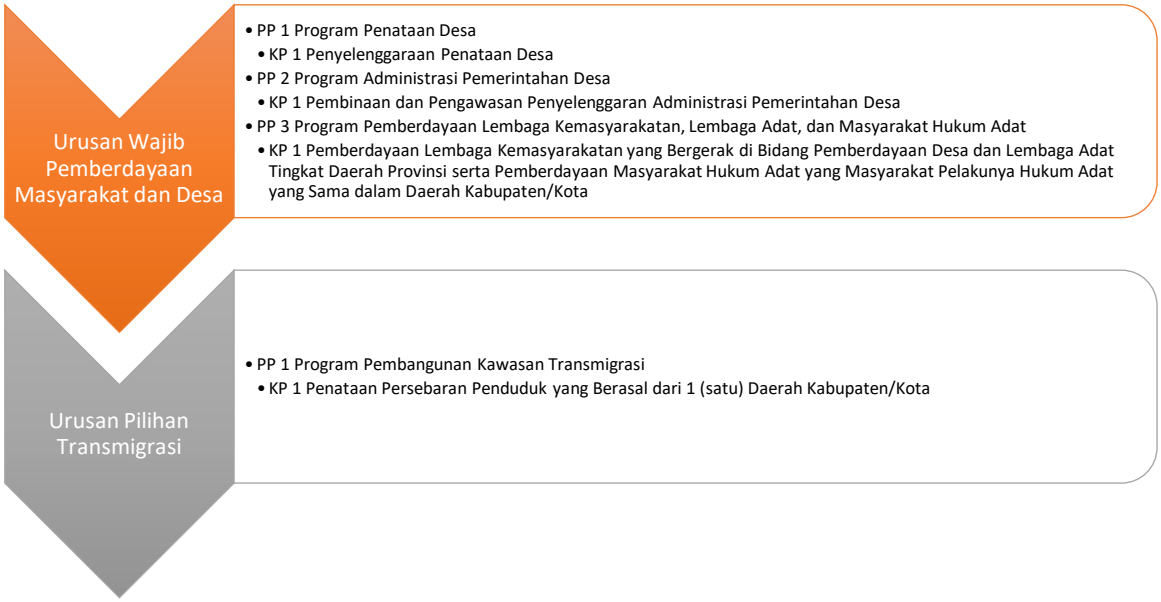

Sumber: Hasil Analisis Tim Penyusun RKPD Kabupaten Buol Tahun 2022

Gambar 4.18.
Pemetaan Program Prioritas dan Kegiatan Prioritas Urusan Pemerintahan Terkait Sasaran Meningkatnya Kapasitas Pemberdayaan Masyarakat Desa Guna Pencapaian Prioritas Pengembangan Infrastruktur Daerah yang Berkualitas dan Pembangunan Perdesaan Tahun 2022

D. ***Prioritas Daerah Keempat Pengelolaan Lingkungan Hidup Secara Berkelanjutan dan Penanganan Bencana.***

Pembangunan yang berwawasan lingkungan adalah upaya sadar dan berencana menggunakan dan mengelola sumber daya secara bijaksana dalam pembangunan yang terencana dan berkesinambungan untuk meningkatkan mutu hidup. Terlaksananya pembangunan berwawasan lingkungan dan terkendalinya pemanfaatan sumber daya alam secara bijaksana merupakan tujuan utama pengelolaan lingkungan hidup. Pembangunan yang berwawasan lingkungan atau pembangunan berkelanjutan memiliki ciri-ciri tertentu, yaitu adanya saling keterkaitan beberapa sektor, antara lain lingkungan dan masyarakat serta kemanfaatan dan pembangunan. Pembangunan akan selalu berkaitan dan saling berinteraksi dengan lingkungan hidup. Interaksi tersebut dapat bersifat positif atau negatif. Pengetahuan dan informasi tentang berbagai interaksi tersebut sangat diperlukan dalam pembangunan berwawasan lingkungan. Pembangunan berwawasan lingkungan sangat diperlukan mengingat daya dukung alam ternyata semakin tidak seimbang dengan laju tuntutan perkembangan pemenuhan kebutuhan hidup. Namun perkembangan yang dicapai manusia karena majunya derap pembangunan itu membawa dampak negatif bagi lingkungan yakni rusaknya lingkungan karena pembangunan yang lebih cenderung berorientasi ekonomis. Prioritas Daerah Pengelolaan Lingkungan Hidup Secara Berkelanjutan dan Penanganan Bencana dilaksanakan untuk meningkatkan daya dukung dan daya tampung lingkungan hidup Kabupaten Buol. Sasaran dan indikator prioritas daerah ini secara rinci dapat dilihat pada tabel berikut:

Tabel 4.9.
Sasaran Prioritas Daerah Pengelolaan Lingkungan Hidup Secara Berkelanjutan dan Penanganan Bencana

No.	Sasaran	Indikator	Target Tahun 2022
1.	Meningkatnya Kualitas Lingkungan	Indeks Kualitas Lingkungan	0,28 Poin
		Persentase DAS yang terpelihara	88,2 Persen
		Rasio ruang Terbuka Hijau Persatuan Luas Wilayah Ber HP/HGB	48,43 Poin
2.	Meningkatnya Penanganan Bencana Daerah	Cakupan Penanganan Bencana Alam dan Non Alam	100 Persen

Sumber: Hasil Analisis Tim Penyusun RKPD Kabupaten Buol Tahun 2022

Permasalahan dan tantangan utama yang diperkirakan akan dihadapi

pada Tahun 2022 adalah:

(1) Tingginya tingkat pencemaran lingkungan hidup;

(2) Tingginya kerusakan lingkungan hidup; dan

(3) Menurunnya kuantitas dan kualitas air untuk memenuhi kebutuhan rumah tangga dan pertanian.

Untuk itu, mutlak diperlukan peningkatan kerja sama antarsektor dan berbagai pemangku kepentingan untuk menjaga lingkungan hidup dan ketahanan bencana.

Memperhatikan permasalahan tersebut, dalam rangka pencapaian sasaran Prioritas Daerah Pengelolaan Lingkungan Hidup Secara Berkelanjutan dan Penanganan Bencana akan dilaksanakan melalui dua Urusan Pemerintahan, yaitu:

(1) Urusan Wajib Ketentraman dan Ketertiban Umum serta Perlindungan Masyarakat; dan

(2) Urusan Wajib Lingkungan Hidup.

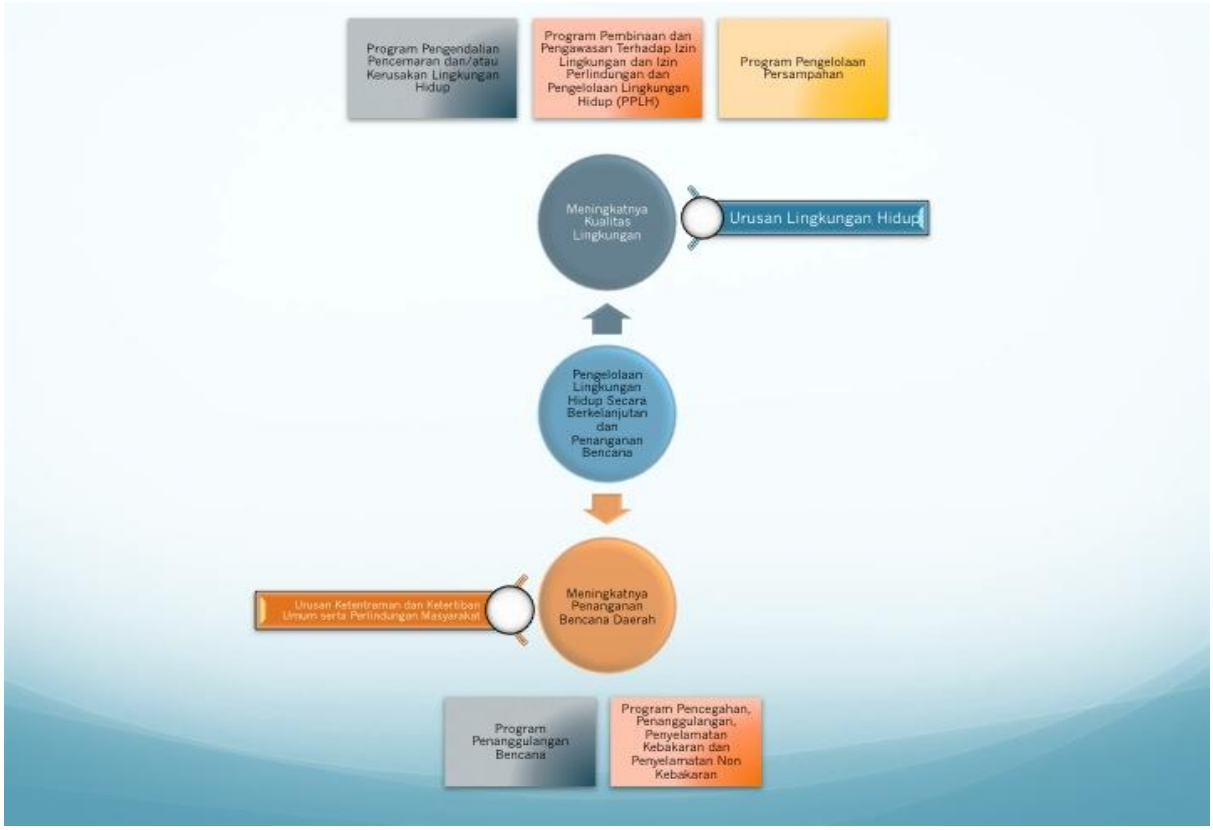

Sumber: Hasil Analisis Tim Penyusun RKPD Kabupaten Buol Tahun 2022

Gambar 4.19.
Keterkaitan Prioritas Pembangunan Pengelolaan Lingkungan Hidup Secara Berkelanjutan dan Penanganan Bencana dengan Urusan Pemerintahan Daerah dan Program Prioritas

Dalam rangka pencapaian Prioritas Daerah Pengelolaan Lingkungan Hidup Secara Berkelanjutan dan Penanganan Bencana, maka pada Tahun 2022, secara operasional kedua Urusan Pemerintahan tersebut di atas akan melaksanakan 5 (lima) Program Prioritas, yaitu: 1) Program Pengendalian Pencemaran dan/atau Kerusakan Lingkungan Hidup; 2) Program Pembinaan dan Pengawasan Terhadap Izin Lingkungan dan Izin Perlindungan dan Pengelolaan Lingkungan Hidup (PPLH); 3) Program Pengelolaan Persampahan; 4) Program Penanggulangan Bencana; dan 5) Program Penanggulangan Kebakaran.

Tabel 4.10.
Kerangka Program Prioritas Guna Pencapaian Prioritas Daerah Pengelolaan Lingkungan Hidup Secara Berkelanjutan dan Penanganan Bencana Tahun 2022

Sasaran	Indikator Kinerja	Target Tahun 2022	Program	Indikator Kinerja	Target Tahun 2022
Meningkatnya Kualitas Lingkungan	Indeks Kualitas Lingkungan	0,28 Poin	Program Pengendalian Pencemaran dan/atau Kerusakan Lingkungan Hidup	Persentase Ketersediaan Informasi Aspek Lingkungan	100 Persen
	Persentase DAS yang terpelihara	88,2 Persen	Program Pembinaan dan Pengawasan Terhadap Izin Lingkungan dan Izin Perlindungan dan Pengelolaan Lingkungan Hidup (PPLH)	Pembinaan dan Pengawasan Terkait Ketaatan Penanggung Jawab Usaha dan/atau Kegiatan yang Diawasi Ketaatannya Terhadap Izin Lingkungan, Izin PPLH dan PUULHd yang Diterbitkan oleh Pemerintah Daerah Kabupaten/Kota	75 Persen

Sasaran	Indikator Kinerja	Target Tahun 2022	Program	Indikator Kinerja	Target Tahun 2022
	Rasio ruang Terbuka Hijau Persatuan Luas Wilayah Ber HP/HGB	48,43 Poin	Program Pengelolaan Persampahan	Persentase Cakupan Area Pelayanan	40 Persen
				Persentase Jumlah Sampah yang Tertangani	70 Persen
Meningkatnya Penanganan Bencana Daerah	Cakupan Penanganan Bencana Alam dan Non Alam	100 Persen	Program Penanggulangan Bencana	Persentase Korban Bencana Yang Dievakuasi Dengan Mengunakan Sarana Prasarana Tanggap Darurat Lengkap	100 Persen
				Persentase Penanganan Korban Pasca Bencana	100 Persen

Sasaran	Indikator Kinerja	Target Tahun 2022	Program	Indikator Kinerja	Target Tahun 2022
			Program Pencegahan, Penanggulangan, Penyelamatan Kebakaran dan Penyelamatan Non Kebakaran	Cakupan Pelayanan Bencana Kebakaran Kabupaten/Kota	60 Persen
				Tingkat Waktu Tanggap (Response Time Rate) Daerah Layanan Wilayah Manajemen Kebakaran (WMK)	60 Persen

Sumber: Hasil Analisis Tim Penyusun RKPD Kabupaten Buol Tahun 2022

Pada Tahun 2022, telah ditetapkan tujuan penyelenggaraan program prioritas pada urusan wajib bukan pelayanan dasar lingkungan hidup guna mencapai Prioritas Daerah Pengelolaan Lingkungan Hidup Secara Berkelanjutan dan Penanganan Bencana khususnya pada **sasaran Meningkatnya Kualitas Lingkungan.** Program-program prioritas yang masuk dalam kelompok urusan wajib bukan pelayanan dasar lingkungan hidup akan dilaksanakan oleh Dinas Lingkungan Hidup Kabupaten Buol; dan UPT Laboratorium Lingkungan Daerah. Sasaran dan kerangka program-program prioritas yang masuk dalam kelompok urusan wajib bukan pelayanan dasar lingkungan hidup diutamakan pada pencegahan dan penanggulangan kerusakan, serta perumusan kebijakan dan regulasi bidang lingkungan hidup di Kabupaten Buol.

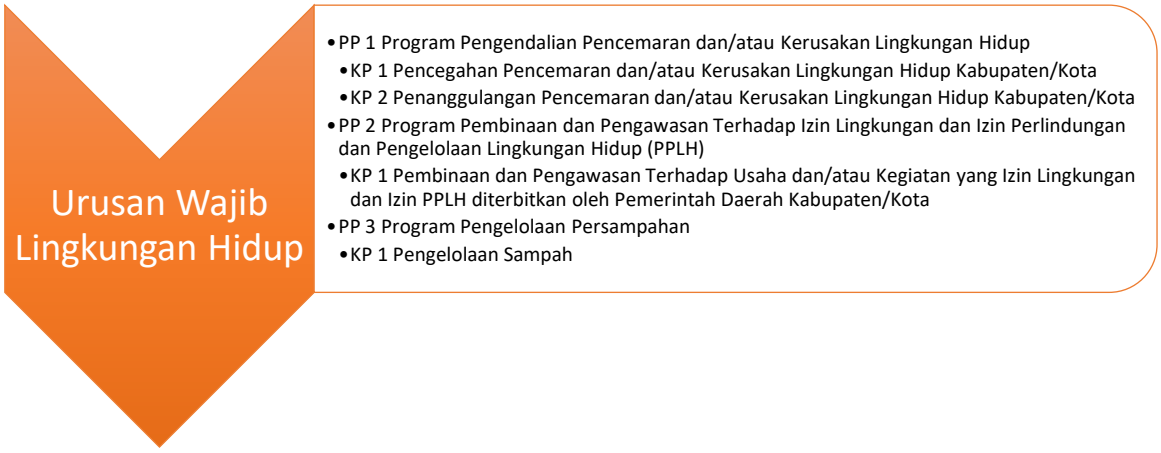

Sumber: Hasil Analisis Tim Penyusun RKPD Kabupaten Buol Tahun 2022

Gambar 4.20.
Pemetaan Program Prioritas dan Kegiatan Prioritas Urusan Pemerintahan Terkait Sasaran Meningkatnya Kualitas Lingkungan Guna Pencapaian Prioritas Pengelolaan Lingkungan Hidup Secara Berkelanjutan dan Penanganan Bencana Tahun 2022

Penyelenggaraan program prioritas pada urusan wajib pelayanan dasar ketentraman dan ketertiban umum serta perlindungan masyarakat guna mencapai Prioritas Daerah Pengelolaan Lingkungan Hidup Secara Berkelanjutan dan Penanganan Bencana khususnya pada **sasaran Meningkatnya Penanganan Bencana Daerah.** Program-program prioritas yang masuk dalam kelompok urusan wajib pelayanan dasar ketentraman dan ketertiban umum serta perlindungan masyarakat akan dilaksanakan oleh Satuan Polisi Pamong Praja Kabupaten Buol; dan Badan Penanggulangan Bencana Daerah Kabupaten Buol. Sasaran dan kerangka program-program prioritas yang masuk dalam kelompok urusan wajib pelayanan dasar ketentraman dan ketertiban umum serta

perlindungan masyarakat diutamakan pada peningkatan ketahanan bencana melalui pelaksanaan mitigasi dan penanganan pasca bencana di Kabupaten Buol.

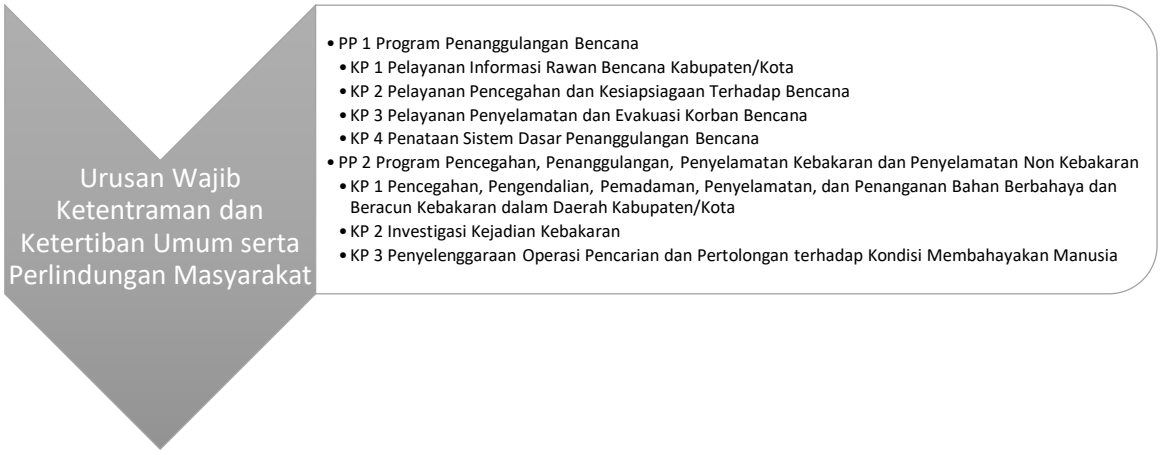

Sumber: Hasil Analisis Tim Penyusun RKPD Kabupaten Buol Tahun 2022

Gambar 4.21.
Pemetaan Program Prioritas dan Kegiatan Prioritas
Urusan Pemerintahan Terkait Sasaran Meningkatnya Penanganan Bencana Daerah Guna Pencapaian Prioritas Pengelolaan Lingkungan Hidup Secara Berkelanjutan dan Penanganan Bencana Tahun 2022

E. ***Prioritas Daerah Kelima Penataan Reformasi Birokrasi yang Kuat, Efektif dan Bersih, serta Pembangunan Ketentraman dan Ketertiban Daerah.***

Dalam mewujudkan tatakelola pemerintahan yang baik, maka penyelenggaraan pemerintah harus dilaksanakan dengan keterbukaan, akuntabilitas, efektifitas dan efisiensi, menjunjung tinggi supremasi hukum. Dengan adanya keadilan yang diberlakukan dalam setiap penegakan hukum, maka hal ini akan mampu membuka pikiran masyarakat untuk ikut berpartisipasi dalam menjamin kelancaran, serta keserasian dan keterpaduan tugas dan fungsi penyelenggaraan pemerintahan dan pembangunan. Dalam mewujudkan *good governance* diperlukan peran masyarakat. Hal ini dikarenakan masyarakat yang mempunyai hak untuk mencari, memperoleh,dan memberikan informasi mengenai penyelenggaraan pemerintahan daerah. Dengan masyarakat berpartisipasi aktif maka segala hal/tindakan yang berindikasi negatif dapat dicegah atau diatasi. Pengembangan pelayanan publik yang prima harus diawali dengan adanya fungsi dasar yang harus dimiliki organisasi yaitu pemasaran, operasional dan finansial. Atas fungsi dasar tersebut dikembangkan *core skill* yang saling terkait dengan fungsi-fungsi yang lain. Prioritas Daerah Penataan Reformasi Birokrasi yang Kuat, Efektif dan Bersih, serta Pembangunan

Ketentraman dan Ketertiban Daerah dilaksanakan untuk meningkatkan stabilitas politik dan keamanan daerah, menata kembali organisasi dan tata laksana, serta revolusi mental aparatur sipil negara Kabupaten Buol. Sasaran dan indikator prioritas daerah ini secara rinci dapat dilihat pada tabel berikut:

Tabel 4.11.
Sasaran Prioritas Daerah Penataan Reformasi Birokrasi yang Kuat, Efektif dan Bersih, serta Pembangunan Ketentraman dan Ketertiban Daerah

No.	Sasaran	Indikator	Target Tahun 2022
1.	Meningkatnya Perlindungan Masyarakat	Persentase Menurunnya Jumlah Konflik di Masyarakat	100 Persen
2.	Terwujudnya Ketentraman dan Ketertiban Umum Berbasis Prakarsa Bersama	Indeks Gotong Royong	80 Poin
3.	Meningkatnya Kualitas Pelayanan Publik, Meningkatnya Kualitas Akuntabilitas Kinerja Pemerintahan Daerah, dan Kualitas Reformasi Birokrasi dan Aparatur	Nilai Indeks Kepuasan Masyarakat (IKM)	100 Poin
		Nilai Akuntabilitas Kinerja Pemerintah	A
		Nilai Pelaksanaan LPPD	3,4150 Poin
4.	Terpenuhinya Aspek Kualitas Dalam Dokumen Perencanaan Daerah	Persentase Aspek Kualitas Dalam Dokumen Perencanaan	100 Persen
5.	Meningkatnya Sistem Pengawasan dan Pengendalian Internal	Opini BPK Terhadap Laporan Keuangan	WTP
6.	Meningkatnya Tata Kelola Keuangan dan Aset Daerah, serta Meningkatnya Pendapatan Asli Daerah	Opini BPK Terhadap Laporan Keuangan	WTP
		Persentase PAD Terhadap Pendapatan	6,08 Persen

Sumber: Hasil Analisis Tim Penyusun RKPD Kabupaten Buol Tahun 2022

Permasalahan dan tantangan utama yang diperkirakan akan dihadapi pada Tahun 2022 adalah:

(1) Tingginya angka kejahatan;

(2) Tingginya kerawanan konflik sosial;

(3) Lambatnya proses pelayanan kependudukan;
(4) Lambatnya proses perizinan;
(5) Nilai SAKIP yang masih rendah;
(6) Rendahnya tingkat kepatuhan perangkat daerah dalam proses perencanaan; dan
(7) Masih rendahnya kapasitas sumber daya aparatur.

Oleh karena itu, mutlak diperlukan peningkatan kerja sama antarsektor dan berbagai pemangku kepentingan untuk perkuatan stabilitas keamanan dan ketertiban daerah, serta penataan reformasi birokrasi.

Memperhatikan permasalahan tersebut, dalam rangka pencapaian sasaran Prioritas Daerah Penataan Reformasi Birokrasi yang Kuat, Efektif dan Bersih, serta Pembangunan Ketentraman dan Ketertiban Daerah akan dilaksanakan melalui sepuluh Urusan Pemerintahan, yaitu:

(1) Urusan Wajib Ketentraman dan Ketertiban Umum serta Perlindungan Masyarakat;
(2) Unsur Pendukung Urusan Pemerintahan;
(3) Unsur Penunjang Urusan Pemerintahan Bidang Perencanaan;
(4) Unsur Penunjang Urusan Pemerintahan Bidang Keuangan;
(5) Unsur Penunjang Urusan Pemerintahan Bidang Kepegawaian;
(6) Unsur Penunjang Urusan Pemerintahan Bidang Pendidikan dan Pelatihan;
(7) Unsur Penunjang Urusan Pemerintahan Bidang Penelitian dan Pengembangan;
(8) Unsur Pengawasan Urusan Pemerintahan;
(9) Unsur Kewilayahan; dan
(10) Unsur Pemerintahan Umum.

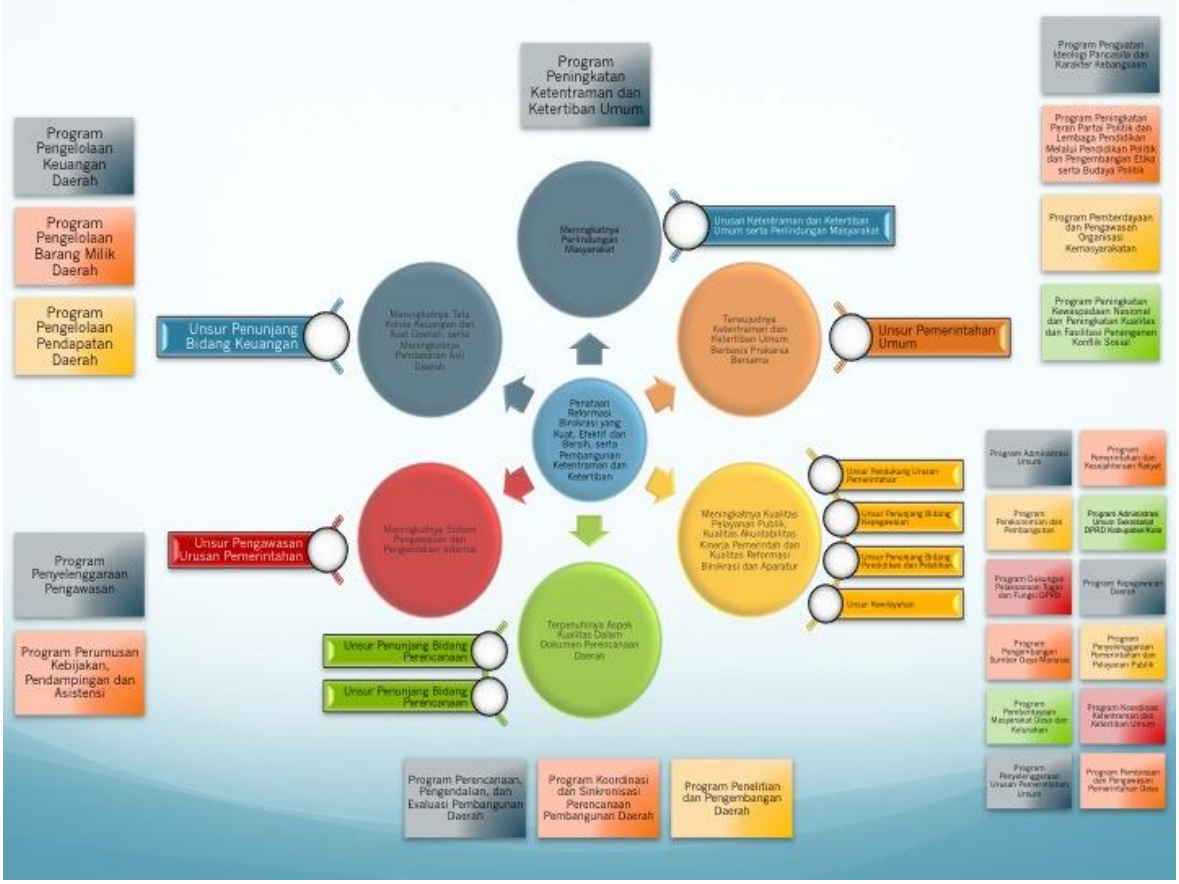

Sumber: Hasil Analisis Tim Penyusun RKPD Kabupaten Buol Tahun 2022

Gambar 4.22.
Keterkaitan Prioritas Pembangunan Penataan Reformasi Birokrasi yang Kuat, Efektif dan Bersih, serta Pembangunan Ketentraman dan Ketertiban Daerah dengan Urusan Pemerintahan Daerah dan Program Prioritas

Dalam rangka pencapaian Prioritas Daerah Penataan Reformasi Birokrasi yang Kuat, Efektif dan Bersih, serta Pembangunan Ketentraman dan Ketertiban Daerah, maka pada Tahun 2022, secara operasional kesepuluh Urusan Pemerintahan tersebut di atas akan melaksanakan 25 (dua puluh lima) Program Prioritas, yaitu: 1) Program Peningkatan Ketentraman dan Ketertiban Umum; 2) Program Penguatan Ideologi Pancasila dan Karakter Kebangsaan; 3) Program Peningkatan Peran Partai Politik dan Lembaga Pendidikan Melalui Pendidikan Politik dan Pengembangan Etika serta Budaya Politik; 4) Program Pemberdayaan dan Pengawasan Organisasi Kemasyarakatan; 5) Program Peningkatan Kewaspadaan Nasional dan Peningkatan Kualitas dan Fasilitasi Penanganan Konflik Sosial; 6) Program Pemerintahan dan Kesejahteraan Rakyat; 7) Program Perekonomian dan Pembangunan; 8) Program Administrasi Umum; 9) Program Administrasi Umum Sekretariat DPRD Kabupaten/Kota; 10) Program Dukungan

Pelaksanaan Tugas dan Fungsi DPRD; 11) Program Kepegawaian Daerah; 12) Program Pengembangan Sumber Daya Manusia; 13) Program Penyelenggaraan Pemerintahan dan Pelayanan Publik; 14) Program Pemberdayaan Masyarakat Desa dan Kelurahan; 15) Program Koordinasi Ketentraman dan Ketertiban Umum; 16) Program Penyelenggaraan Urusan Pemerintahan Umum; 17) Program Pembinaan dan Pengawasan Pemerintahan Desa; 18) Program Perencanaan, Pengendalian, dan Evaluasi Pembangunan Daerah; 19) Program Koordinasi dan Sinkronisasi Perencanaan Pembangunan Daerah; 20) Program Penelitian dan Pengembangan Daerah; 21) Program Penyelenggaraan Pengawasan; 22) Program Perumusan Kebijakan, Pendampingan dan Asistensi; 23) Program Pengelolaan Keuangan Daerah; 24) Program Pengelolaan Barang Milik Daerah; dan 25) Program Pengelolaan Pendapatan Daerah.

Tabel 4.12.
Kerangka Program Prioritas Guna Pencapaian Prioritas Daerah Penataan Reformasi Birokrasi yang Kuat, Efektif dan Bersih, serta Pembangunan Ketentraman dan Ketertiban Daerah Tahun 2022

Sasaran	Indikator Kinerja	Target Tahun 2022	Program	Indikator Kinerja	Target Tahun 2022
Meningkatnya Perlindungan Masyarakat	Persentase Menurunnya Jumlah Konflik di Masyarakat	100 Persen	Program Peningkatan Ketentraman dan Ketertiban Umum	Persentase Penegakan Peraturan Daerah	95 Persen
				Tingkat Penyelesaian Pelanggaran K3 (Ketertiban, Ketentraman, Keindahan)	100 Persen
Terwujudnya Ketentraman dan Ketertiban Umum Berbasis Prakarsa Bersama	Indeks Gotong Royong	80 Poin	Program Penguatan Ideologi Pancasila dan Karakter Kebangsaan	Persentase Peningkatan Kapasitas Kader Kebangsaan	100 Persen
			Program Peningkatan Peran Partai Politik dan Lembaga Pendidikan Melalui Pendidikan Politik dan Pengembangan Etika serta Budaya Politik	Persentase Partai Politik yang Mendapatkan Bantuan Keuangan	100 Persen
			Program Pemberdayaan dan Pengawasan Organisasi Kemasyarakatan	Persentase Organisasi Masyarakat yang Terdaftar	50 Persen

Sasaran	Indikator Kinerja	Target Tahun 2022	Program	Indikator Kinerja	Target Tahun 2022
			Program Peningkatan Kewaspadaan Nasional dan Peningkatan Kualitas dan Fasilitasi Penanganan Konflik Sosial	Persentase Penanganan Konflik Sosial	100 Persen
Meningkatnya Kualitas Pelayanan Publik, Meningkatnya Kualitas Akuntabilitas Kinerja Pemerintahan Daerah, dan Kualitas Reformasi Birokrasi dan Aparatur	Nilai Indeks Kepuasan Masyarakat (IKM)	100 Poin	Program Pemerintahan dan Kesejahteraan Rakyat	Persentase Penyelesaian Tapal Batas Desa/Kelurahan	100 Persen
	Nilai Akuntabilitas Kinerja Pemerintah	A		Persentase Kecamatan Dengan Nilai EKK Kategori Baik	100 Persen
	Nilai Pelaksanaan LPPD	3,4150 Poin		Persentase Rekomendasi Hasil Evaluasi Pelaksanaan Kebijakan Kesejahteraan	100 Persen

Sasaran	Indikator Kinerja	Target Tahun 2022	Program	Indikator Kinerja	Target Tahun 2022
				Rakyat yang Ditindaklanjuti	
				Persentase Penataan Produk Hukum Daerah	100 Persen
				Persentase Hasil Kerjasama yang Ditindaklanjuti	100 Persen
			Program Perekonomian dan Pembangunan	Persentase Rekomendasi Hasil Evaluasi Pelaksanaan Kebijakan Perekonomian dan Sumber Daya Alam yang Ditindaklanjuti	100 Persen
				Persentase Pelayanan Pengadaan Barang dan Jasa	100 Persen
				Persentase Rekomendasi Hasil Evaluasi Pelaksanaan Program Pembangunan yang Ditindaklanjuti	100 Persen
			Program Administrasi Umum	Persentase Pelayanan Kedinasan Pimpinan dan Staf Ahli	100 Persen
				Persentase Penataan	100 Persen

Sasaran	Indikator Kinerja	Target Tahun 2022	Program	Indikator Kinerja	Target Tahun 2022
				Kelembagaan Daerah Sesuai Peraturan Perundangan	
				Persentase Pelayanan Protokol, Komunikasi, dan Dokumentasi Kegiatan Pimpinan	100 Persen
				Persentase Ketersediaan Dokumen Perencanaan dan Keuangan	100 Persen
			Program Administrasi Umum Sekretariat DPRD Kabupaten/Kota	Cakupan Layanan Administrasi DPRD	100 Persen
			Program Dukungan Pelaksanaan Tugas dan Fungsi DPRD	Persentase Terselenggaranya Fungsi Pengawasan, Pembentukan Peraturan Daerah, dan Anggaran DPRD	100 Persen
			Program Kepegawaian Daerah	Jumlah Jabatan Pimpinan Tinggi Pada Instansi Pemerintah	25 Jabatan
				Jumlah Jabatan Administrasi Pada Instansi Pemerintah	735 Jabatan
				Jumlah Pemangku	2.487 Orang

Sasaran	Indikator Kinerja	Target Tahun 2022	Program	Indikator Kinerja	Target Tahun 2022
				Jabatan Fungsional Tertentu Pada Instansi Pemerintah	
			Program Pengembangan Sumber Daya Manusia	Persentase Pejabat ASN yang Mengikuti Pendidikan dan Pelatihan Struktural	25 Persen
				Persentase ASN yang Mengikuti Pendidikan dan Pelatihan Formal	85 Persen
			Program Penyelenggaraan Pemerintahan dan Pelayanan Publik	Persentase Penyelenggaraan Pemerintahan dan Pelayanan Publik yang Dilaksanakan Kecamatan	100 Persen
			Program Pemberdayaan Masyarakat Desa dan Kelurahan	Persentase Partisipasi Masyarakat Dalam Pembangunan Desa/Kelurahan	100 Persen
			Program Koordinasi Ketentraman dan Ketertiban Umum	Persentase Aturan Ketentraman dan Ketertiban Umum yang Dilaksanakan	100 Persen
			Program Penyelenggaraan Urusan Pemerintahan Umum	Persentase Penyelenggaraan Pemerintahan Umum yang Dilaksanakan Kecamatan	100 Persen

Sasaran	Indikator Kinerja	Target Tahun 2022	Program	Indikator Kinerja	Target Tahun 2022
			Program Pembinaan dan Pengawasan Pemerintahan Desa	Persentase Penyelenggaraan Pembinaan dan Pengawasan Pemerintahan Desa	100 Persen
Terpenuhinya Aspek Kualitas Dalam Dokumen Perencanaan Daerah	Persentase Aspek Kualitas Dalam Dokumen Perencanaan	100 Persen	Program Perencanaan, Pengendalian, dan Evaluasi Pembangunan Daerah	Tersedianya dokumen perencanaan RPJPD yang telah ditetapkan dengan PERDA	Ada
				Tersedianya Dokumen Perencanaan RPJMD yang telah ditetapkan dengan PERDA	Ada
				Tersedianya Dokumen Perencanaan RKPD yang telah ditetapkan dengan PERKADA	Ada
				Penjabaran Konsistensi Program RPJMD kedalam RKPD	100 Persen
			Program Koordinasi dan Sinkronisasi Perencanaan Pembangunan	Persentase Kesesuaian Perencanaan dan Pelaksanaan	100 Persen

Sasaran	Indikator Kinerja	Target Tahun 2022	Program	Indikator Kinerja	Target Tahun 2022
			Daerah	Perangkat Daerah Bidang Pemerintahan dan Pembangunan Manusia	
				Persentase Kesesuaian Perencanaan dan Pelaksanaan Perangkat Daerah Bidang Infrastruktur dan Kewilayahan	100 Persen
				Persentase Kesesuaian Perencanaan dan Pelaksanaan Perangkat Daerah Bidang Ekonomi dan Sumber Daya Alam	100 Persen
			Program Penelitian dan Pengembangan Daerah	Persentase Implementasi Rencana Kelitbangan	100 Persen
Meningkatnya Sistem Pengawasan dan Pengendalian Internal	Opini BPK Terhadap Laporan Keuangan	WTP	Program Penyelenggaraan Pengawasan	Persentase Tindak Lanjut Temuan	60 Persen
			Program Perumusan Kebijakan, Pendampingan dan Asistensi	Persentase Pelayanan Asistensi dan Pendampingan	55 Persen

Sasaran	Indikator Kinerja	Target Tahun 2022	Program	Indikator Kinerja	Target Tahun 2022
Meningkatnya Tata Kelola Keuangan dan Aset Daerah, serta Meningkatnya Pendapatan Asli Daerah	Opini BPK Terhadap Laporan Keuangan	WTP	Program Pengelolaan Keuangan Daerah	Penetapan APBD	Tepat Waktu
	Persentase PAD Terhadap Pendapatan	6,08 Persen		Persentase belanja pendidikan	>20
				Persentase belanja kesehatan	>20
				Bagi hasil kabupaten/kota dan desa	0,14
				Persentase Laporan yang Diselesaikan Tepat Waktu	100 Persen
			Program Pengelolaan Barang Milik Daerah	Persentase Pemanfaatan Aset Daerah	100 Persen
			Program Pengelolaan Pendapatan Daerah	Derajat Otonomi Fiskal	7,72 Persen

Sumber: Hasil Analisis Tim Penyusun RKPD Kabupaten Buol Tahun 2022

Pada Tahun 2022, telah ditetapkan tujuan penyelenggaraan program prioritas pada urusan wajib pelayanan dasar ketentraman dan ketertiban umum serta perlindungan masyarakat guna mencapai Prioritas Daerah Penataan Reformasi Birokrasi yang Kuat, Efektif dan Bersih, serta Pembangunan Ketentraman dan Ketertiban Daerah khususnya pada **sasaran Meningkatnya Perlindungan Masyarakat.** Program-program prioritas yang masuk dalam kelompok urusan wajib pelayanan dasar ketentraman dan ketertiban umum serta perlindungan masyarakat akan dilaksanakan oleh Satuan Polisi Pamong Praja Kabupaten Buol. Sasaran dan kerangka program-program prioritas yang masuk dalam kelompok urusan wajib pelayanan dasar ketentraman dan ketertiban umum serta perlindungan masyarakat diutamakan pada penciptaan kondisi aman yang cepat dan tanggap, serta pencegahan konflik sosial masyarakat di Kabupaten Buol.

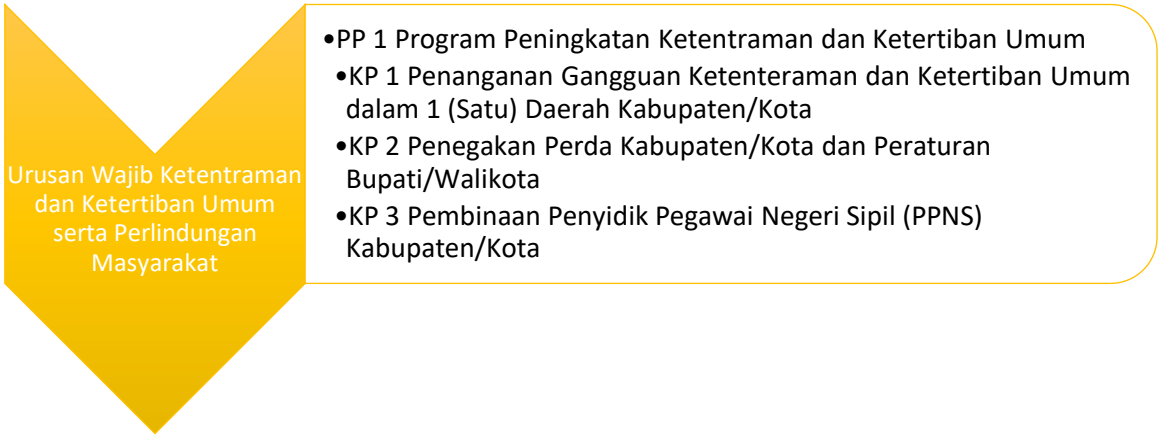

Sumber: Hasil Analisis Tim Penyusun RKPD Kabupaten Buol Tahun 2022

Gambar 4.23.
Pemetaan Program Prioritas dan Kegiatan Prioritas Urusan Pemerintahan Terkait Sasaran Meningkatnya Perlindungan Masyarakat Guna Pencapaian Prioritas Penataan Reformasi Birokrasi yang Kuat, Efektif dan Bersih, serta Pembangunan Ketentraman dan Ketertiban Daerah Tahun 2022

Program-program prioritas yang masuk dalam kelompok urusan wajib pelayanan dasar ketentraman dan ketertiban umum serta perlindungan masyarakat akan diwujudkan melalui 3 (tiga) Kegiatan Prioritas, yakni:

(1) Kegiatan Penanganan Gangguan Ketenteraman dan Ketertiban Umum dalam 1 (Satu) Daerah Kabupaten/Kota;

(2) Kegiatan Penegakan Perda Kabupaten/Kota dan Peraturan Bupati/Walikota; dan

(3) Kegiatan Pembinaan Penyidik Pegawai Negeri Sipil (PPNS) Kabupaten/Kota.

Penyelenggaraan program prioritas pada unsur pemerintahan umum guna mencapai Prioritas Daerah Penataan Reformasi Birokrasi yang Kuat, Efektif dan Bersih, serta Pembangunan Ketentraman dan Ketertiban Daerah khususnya pada **sasaran Terwujudnya Ketentraman dan Ketertiban Umum Berbasis Prakarsa Bersama.** Program-program prioritas yang masuk dalam kelompok unsur pemerintahan umum akan dilaksanakan oleh Badan Kesatuan Bangsa dan Politik Kabupaten Buol. Sasaran dan kerangka program-program prioritas yang masuk dalam kelompok unsur pemerintahan umum diutamakan pada peningkatan wawasan kebangsaan masyarakat Kabupaten Buol.

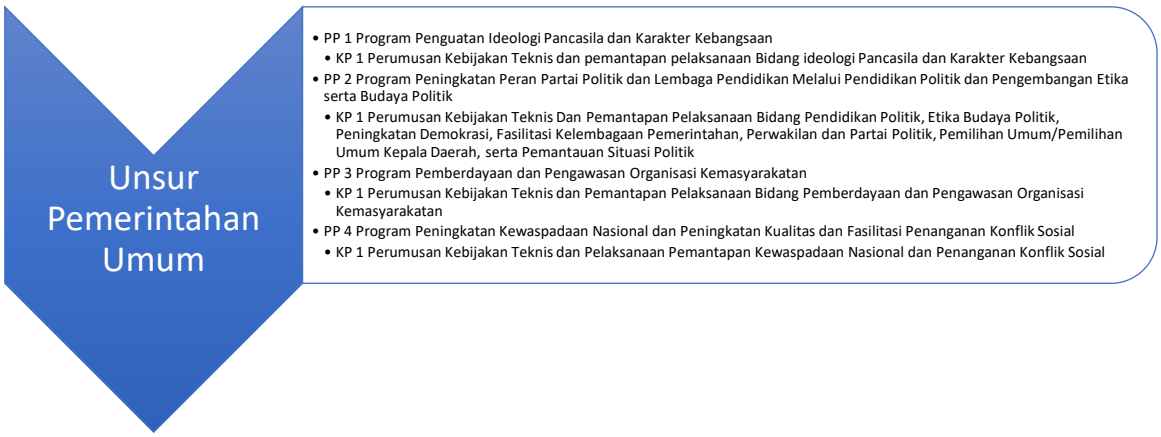

Sumber: Hasil Analisis Tim Penyusun RKPD Kabupaten Buol Tahun 2022

Gambar 4.24.
Pemetaan Program Prioritas dan Kegiatan Prioritas Urusan Pemerintahan Terkait Sasaran Terwujudnya Ketentraman dan Ketertiban Umum Berbasis Prakarsa Bersama Guna Pencapaian Prioritas Penataan Reformasi Birokrasi yang Kuat, Efektif dan Bersih, serta Pembangunan Ketentraman dan Ketertiban Daerah Tahun 2022

Penyelenggaraan program prioritas pada masing-masing Urusan Pemerintahan guna mencapai Prioritas Daerah Penataan Reformasi Birokrasi yang Kuat, Efektif dan Bersih, serta Pembangunan Ketentraman dan Ketertiban Daerah khususnya pada **sasaran Meningkatnya Kualitas Pelayanan Publik, Meningkatnya Kualitas Akuntabilitas Kinerja Pemerintahan Daerah, dan Kualitas Reformasi Birokrasi dan Aparatur.** Adapun tujuan dalam penyelenggaraan Program Prioritas tersebut, yakni:

a) Program-program prioritas yang masuk dalam kelompok unsur pendukung urusan pemerintahan akan dilaksanakan oleh Sekretariat Daerah Kabupaten Buol; dan Sekretariat DPRD Kabupaten Buol, yang sasaran dan kerangka program-program prioritas yang masuk dalam kelompok unsur pendukung

urusan pemerintahan diutamakan pada penataan lembaga pemerintahan, peningkatan nilai LPPD, dan peningkatan nilai SAKIP, serta penguatan lembaga demokrasi dan hak-hak politik di Kabupaten Buol;

b) Program-program prioritas yang masuk dalam kelompok unsur penunjang urusan pemerintahan bidang kepegawaian; dan unsur penunjang urusan pemerintahan bidang pendidikan dan pelatihan akan dilaksanakan oleh Badan Kepegawaian dan Pengembangan Sumber Daya Manusia Kabupaten Buol, yang sasaran dan kerangka program-program prioritas yang masuk dalam kelompok unsur penunjang urusan pemerintahan bidang kepegawaian; dan unsur penunjang urusan pemerintahan bidang pendidikan dan pelatihan diutamakan pada peningkatan kapasitas sumber daya aparatur Kabupaten Buol; dan

c) Program-program prioritas yang masuk dalam kelompok unsur kewilayahan akan dilaksanakan oleh 11 (sebelas) Kecamatan se-Kabupaten Buol, yang sasaran dan kerangka program-program prioritas yang masuk dalam kelompok unsur kewilayahan diutamakan pada optimalisasi pelayanan publik dan pengawasan Pemerintahan Desa/Kelurahan di Kabupaten Buol.

Unsur Pendukung Urusan Pemerintahan

- PP 1 Program Pemerintahan dan Kesejahteraan Rakyat
  - KP 1 Administrasi Tata Pemerintahan
  - KP 2 Pelaksanaan Kebijakan Kesejahteraan Rakyat
  - KP 3 Fasilitasi dan Koordinasi Hukum
  - KP 4 Fasilitasi Kerjasama Daerah
- PP 2 Program Perekonomian dan Pembangunan
  - KP 1 Pelaksanaan Kebijakan Perekonomian
  - KP 2 Pelaksanaan Administrasi Pembangunan
  - KP 3 Pengelolaan Pengadaan Barang dan Jasa
  - KP 4 Pemantauan Kebijakan Sumber Daya Alam
- PP 3 Program Administrasi Umum
  - KP 1 Administrasi Keuangan dan Operasional Kepala Daerah dan Wakil Kepala Daerah
  - KP 2 Fasilitasi Kerumahtanggaan Sekretariat Daerah
  - KP 3 Penataan Organisasi
  - KP 4 Pelaksanaan Protokol dan Komunikasi Pimpinan
- PP 4 Program Administrasi Umum Sekretariat DPRD Kabupaten/Kota
  - KP 1 Layanan Keuangan dan Kesejahteraan DPRD
  - KP 2 Layanan Administrasi DPRD
- PP 5 Program Dukungan Pelaksanaan Tugas dan Fungsi DPRD
  - KP 1 Pembentukan Peraturan Daerah dan Peraturan DPRD
  - KP 2 Pembahasan Kebijakan Anggaran
  - KP 3 Pengawasan Penyelenggaraan Pemerintahan
  - KP 4 Peningkatan Kapasitas DPRD
  - KP 5 Penyerapan dan Penghimpunan Aspirasi Masyarakat
  - KP 6 Pelaksanaan dan Pengawasan Kode Etik DPRD
  - KP 7 Fasilitasi Tugas DPRD

Unsur Penunjang Bidang Kepegawaian

- PP 1 Program Kepegawaian Daerah
  - KP 1 Pengadaan, Pemberhentian dan Informasi Kepegawaian ASN
  - KP 2 Mutasi dan Promosi ASN
  - KP 3 Pengembangan Kompetensi ASN
  - KP 4 Penilaian dan Evaluasi Kinerja Aparatur

Unsur Penunjang Bidang Pendidikan dan Pelatihan

- PP 1 Program Pengembangan Sumber Daya Manusia
  - KP 1 Sertifikasi, Kelembagaan, Pengembangan Kompetensi Manajerial dan Fungsional

Unsur Kewilayahan

- PP 1 Program Penyelenggaraan Pemerintahan dan Pelayanan Publik
  - KP 1 Pelaksanaan Urusan Pemerintahan yang Dilimpahkan kepada Camat
- PP 2 Program Pemberdayaan Masyarakat Desa dan Kelurahan
  - KP 1 Koordinasi Kegiatan Pemberdayaan Desa
  - KP 2 Kegiatan Pemberdayaan Kelurahan
- PP 3 Program Koordinasi Ketentraman dan Ketertiban Umum
  - KP 1 Penerapan dan Penegakan Perda dan Perkada
- PP 4 Program Penyelenggaraan Urusan Pemerintahan Umum
  - KP 1 Penyelenggaraan Urusan Pemerintahan Umum sesuai Penugasan Kepala Daerah
- PP 5 Program Pembinaan dan Pengawasan Pemerintahan Desa
  - KP 1 Fasilitasi, Rekomendasi dan Koordinasi Pembinaan dan Pengawasan Pemerintahan Desa

Sumber: *Hasil Analisis Tim Penyusun RKPD Kabupaten Buol Tahun 2022*

Gambar 4.25.
Pemetaan Program Prioritas dan Kegiatan Prioritas Urusan Pemerintahan Terkait Sasaran Meningkatnya Kualitas Pelayanan Publik, Meningkatnya Kualitas Akuntabilitas Kinerja Pemerintahan Daerah, dan Kualitas Reformasi Birokrasi dan Aparatur Guna Pencapaian Prioritas Penataan Reformasi Birokrasi yang Kuat, Efektif dan Bersih, serta Pembangunan Ketentraman dan Ketertiban Daerah Tahun 2022

Pada Tahun 2022, telah ditetapkan tujuan penyelenggaraan program prioritas pada unsur penunjang urusan pemerintahan bidang perencanaan; dan unsur penunjang urusan pemerintahan bidang penelitian dan pengembangan guna mencapai Prioritas Daerah Penataan Reformasi Birokrasi yang Kuat, Efektif dan Bersih, serta Pembangunan Ketentraman dan Ketertiban Daerah khususnya pada sasaran **Terpenuhinya Aspek Kualitas Dalam Dokumen Perencanaan Daerah.** Program-program prioritas yang masuk dalam kelompok unsur penunjang urusan pemerintahan bidang perencanaan; dan unsur penunjang urusan pemerintahan bidang penelitian dan pengembangan akan dilaksanakan oleh Badan Perencanaan Pembangunan Daerah Kabupaten Buol. Sasaran dan kerangka program-program prioritas yang masuk dalam kelompok unsur penunjang urusan pemerintahan bidang perencanaan; dan unsur penunjang urusan pemerintahan bidang penelitian dan pengembangan diutamakan pada penyusunan kebijakan dan pembinaan perangkat daerah terkait perencanaan pembangunan daerah di Kabupaten Buol.

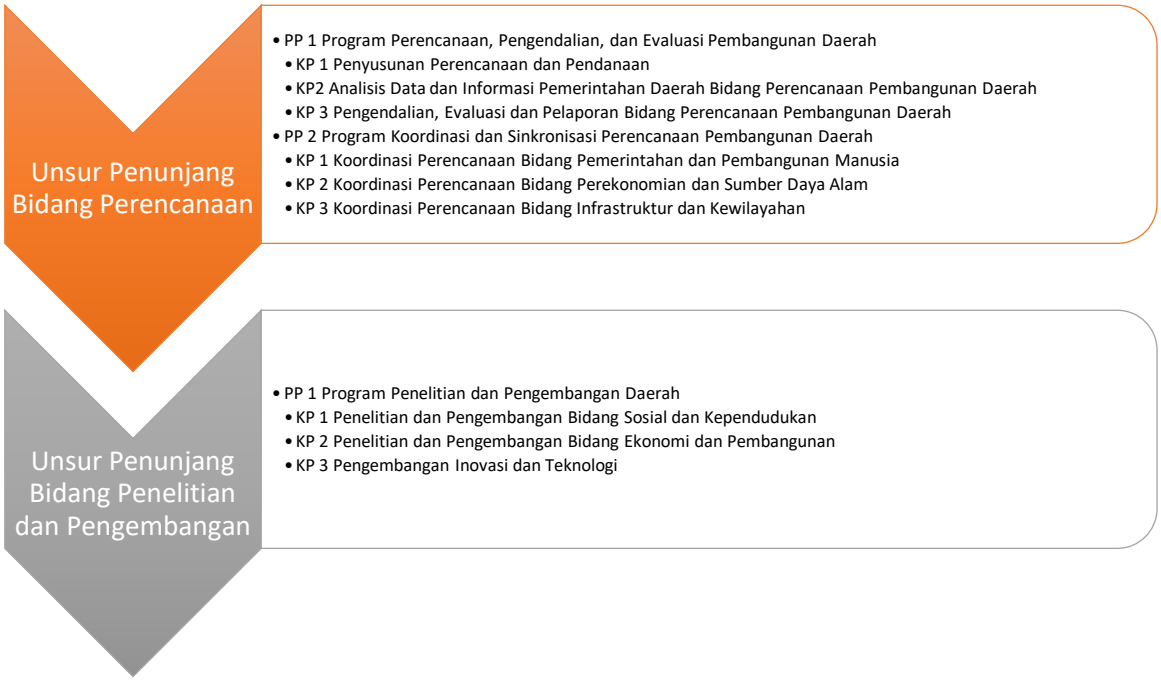

Sumber: Hasil Analisis Tim Penyusun RKPD Kabupaten Buol Tahun 2022

Gambar 4.26.
Pemetaan Program Prioritas dan Kegiatan Prioritas Urusan Pemerintahan Terkait Sasaran Terpenuhinya Aspek Kualitas Dalam Dokumen Perencanaan Daerah Guna Pencapaian Prioritas Penataan Reformasi Birokrasi yang Kuat, Efektif dan Bersih, serta Pembangunan Ketentraman dan Ketertiban Daerah Tahun 2022

Penyelenggaraan program prioritas pada unsur pengawasan urusan pemerintahan guna mencapai Prioritas Daerah Penataan Reformasi Birokrasi yang Kuat, Efektif dan Bersih, serta Pembangunan Ketentraman dan Ketertiban Daerah khususnya pada **sasaran Meningkatnya Sistem Pengawasan dan Pengendalian Internal.** Program-program prioritas yang masuk dalam kelompok unsur pengawasan urusan pemerintahan akan dilaksanakan oleh Inspektorat Daerah Kabupaten Buol. Sasaran dan kerangka program-program prioritas yang masuk dalam kelompok unsur pengawasan urusan pemerintahan diutamakan pada pelaksanaan pengawasan perangkat daerah dan peningkatan kapasitas APIP Kabupaten Buol.

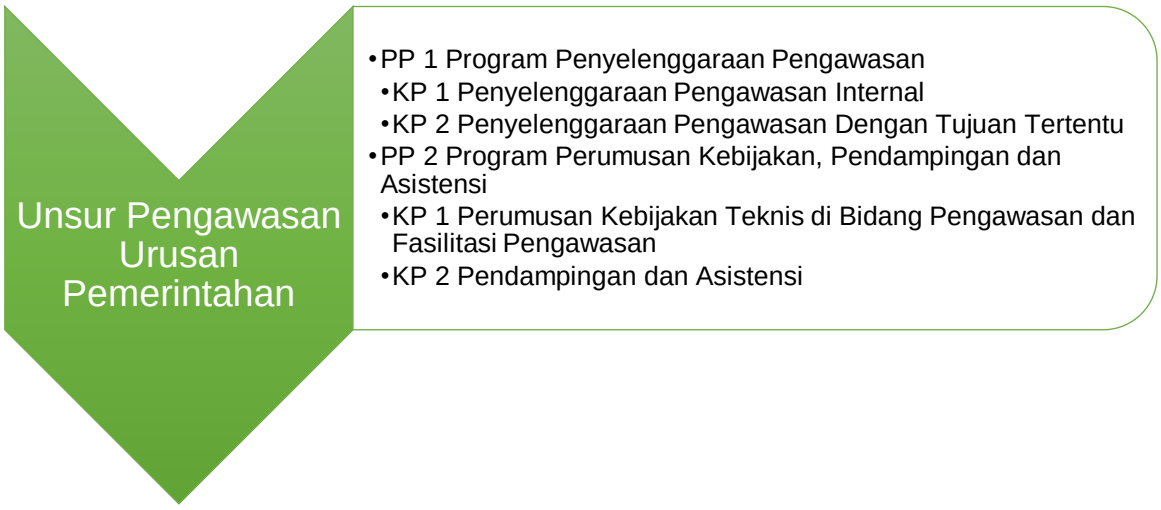

Sumber: Hasil Analisis Tim Penyusun RKPD Kabupaten Buol Tahun 2022

Gambar 4.27.
Pemetaan Program Prioritas dan Kegiatan Prioritas Urusan Pemerintahan Terkait Sasaran Meningkatnya Sistem Pengawasan dan Pengendalian Internal Guna Pencapaian Prioritas Penataan Reformasi Birokrasi yang Kuat, Efektif dan Bersih, serta Pembangunan Ketentraman dan Ketertiban Daerah Tahun 2022

Penyelenggaraan program prioritas pada unsur penunjang urusan pemerintahan bidang keuangan guna mencapai Prioritas Daerah Penataan Reformasi Birokrasi yang Kuat, Efektif dan Bersih, serta Pembangunan Ketentraman dan Ketertiban Daerah khususnya pada **sasaran Meningkatnya Tata Kelola Keuangan dan Aset Daerah, serta Meningkatnya Pendapatan Asli Daerah.** Program-program prioritas yang masuk dalam kelompok unsur penunjang urusan pemerintahan bidang keuangan akan dilaksanakan oleh Badan Pengelolaan Keuangan dan Aset Daerah Kabupaten Buol; dan Badan Pengelolaan Pendapatan Daerah Kabupaten Buol. Sasaran dan kerangka program-program

prioritas yang masuk dalam kelompok unsur penunjang urusan pemerintahan bidang keuangan diutamakan pada penyusunan kebijakan dan pembinaan perangkat daerah terkait pengelolaan keuangan daerah, serta peningkatan pendapatan asli daerah Kabupaten Buol.

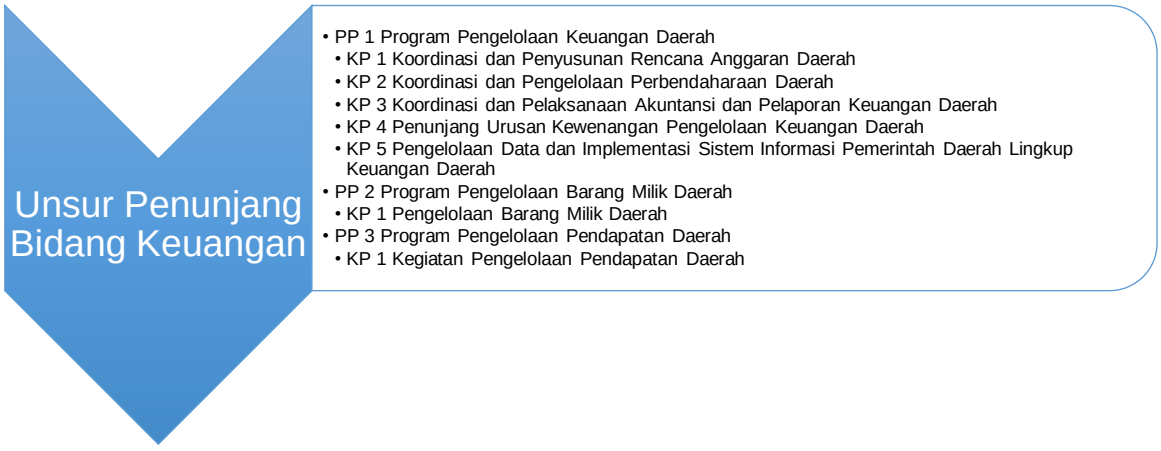

Sumber: Hasil Analisis Tim Penyusun RKPD Kabupaten Buol Tahun 2022

Gambar 4.28.
Pemetaan Program Prioritas dan Kegiatan Prioritas Urusan Pemerintahan Terkait Sasaran Meningkatnya Tata Kelola Keuangan dan Aset Daerah, serta Meningkatnya Pendapatan Asli Daerah Guna Pencapaian Prioritas Penataan Reformasi Birokrasi yang Kuat, Efektif dan Bersih, serta Pembangunan Ketentraman dan Ketertiban Daerah Tahun 2022

4.3. *Kebijakan Pemulihan Ekonomi untuk Penanganan Dampak Pandemi Covid-19*

Eskalasi pandemic Covid-19 dan perlambatan ekonomi yang tajam harus ditangani dampaknya melalui strategi yang taktis, sistematis dan kebijakan yang humanis dengan melihat dan memberdayakan potensi yang ada. Pada saat kondisi tersebut Pemerintah Pusat, Provinsi maupun tidak terkecuali Pemerintah Kabupaten/Kota harus mampu mengambil langkah-langkah strategis agar mampu mengendalikan dampak-dampak yang membahayakan bagi perekonomian baik nasional maupun daerah. Kebijakan penanganan pandemic Covid-19 memiliki dampak pada aktivitas ekonomi. Negara yang menerapkan pembatasan sosial yang lebih ketat akan cenderung mengalami kontraksi lebih besar. Pembatasan sosial menyebabkan mobilitas masyarakat menurun tajam, yang kemudian berdampak pada aktivitas ekonomi. Namun, negara yang menerapkan pembatasan sosial yang lebih ketat dan baru merelaksasi setelah virus terkendali, memiliki fondasi yang lebih kuat untuk pemulihan ekonomi, termasuk pertumbuhan ekonomi dalam jangka menengah. Hasil analisa menunjukkan bahwa pembatasan sosial yang lebih

ketat akan menekan perekonomian lebih dalam. Namun demikian, proses *recovery* akan berlangsung lebih cepat. Negara yang merelaksasi ekonomi terlalu cepat tanpa upaya *testing* dan *tracing* yang berpotensi mengalami *second wave* yang kembali menurunkan perekonomian. Pandemi Covid-19 berdampak besar terhadap kondisi sosial ekonomi masyarakat. Dampak pandemic dirasakan oleh semua pelaku ekonomi, baik itu rumah tangga, perusahaan dan usaha mikro kecil menengah mikro (UMKM), keuangan pemerintah, sektor keuangan, maupun sektor eksternal.

Kondisi perlambatan ekonomi tak terkecuali juga terjadi di Provinsi Sulawesi Tengah dan tentunya termasuk di Kabupaten Buol. Berdasarkan data Badan Pusat Statistik Kabupaten Buol, dari sisi Produk Domestik Regional Bruto Menurut Lapangan Usaha, dampak pandemic Covid-19 dirasakan merata di hampir semua lapangan usaha. Nilai produk domestic regional bruto atas dasar harga konstan 2010 Kabupaten Buol pada Tahun 2020 mencapai sebesar Rp3.847.274,- juta mengalami penurunan sebesar 2,07 persen dari Tahun 2019 yang mencapai sebesar Rp3.961.652,- juta, yang diakibatkan oleh perlambatan beberapa lapangan usaha sebagai akibat Pandemi Covid-19. Kebijakan pembatasan pergerakan masyarakat berdampak pada tenaga kerja lapangan usaha industri pengolahan yang mendorong turunnya aktivitas produksi. Selain itu lapangan usaha industri pengolahan secara keseluruhan dihadapkan pada turunnya permintaan masyarakat akan produk industri, terutama produk yang bukan kebutuhan dasar. Kemudian dengan adanya rasionalisasi dana transfer Pemerintah Pusat kepada Pemerintah Kabupaten Buol juga berdampak pada penundaan atau penghentian berbagai proyek pembangunan infrastruktur pemerintah yang mempengaruhi pertumbuhan lapangan usaha Konstruksi di Tahun 2020. Posisi produk domestic regional bruto atas dasar harga konstan 2010 Kabupaten Buol pada Tahun 2020 sebesar Rp3.847.274,- juta tersebut, lebih buruk jika dibandingkan dengan capaian Provinsi Sulawesi Tengah sebesar Rp134.152.695,- juta, dan Nasional yang mencapai sebesar Rp10.722.442.700,- juta.

Pandemi Covid-19 juga memberikan dampak terhadap nilai produk domestic regional bruto atas dasar harga berlaku Kabupaten Buol yang pada Tahun 2019 mencapai sebesar Rp5.719.684,- juta, kemudian mengalami penurunan sebesar 1,32 persen sehingga menjadi sebesar Rp5.644.137,- juta di Tahun 2020. Memperhatikan rata-rata peranan lapangan usaha Pertanian, Kehutanan, dan Perikanan pada pembentukan produk domestic regional bruto atas

dasar harga berlaku beberapa tahun terakhir, terdapat kecenderungan bahwa proporsi lapangan usaha Pertanian, Kehutanan, dan Perikanan cenderung mengalami penurunan setiap tahunnya. Walaupun memiliki kontribusi terbesar terhadap pembentukan nilai produk domestic regional bruto atas dasar harga berlaku Kabupaten Buol, Pada Tahun 2020 lapangan usaha Pertanian, Kehutanan, dan Perikanan mencapai sebesar Rp2.606.158,- juta atau distribusinya mencapai sebesar 46,17 persen dari nilai produk domestic regional bruto atas dasar harga berlaku. Penurunan nilai tersebut bukan semata-mata menunjukkan bahwa lapangan usaha Pertanian, Kehutanan, dan Perikanan mengalami penurunan, namun hanyalah pergeseran persentase/komposisi. Hal tersebut mengindikasikan bahwa lapangan usaha lainnya juga mengalami pertumbuhan sehingga menyebabkan peningkatan persentase/proporsinya, inilah yang menyebabkan proporsi atau persentase lapangan usaha Pertanian, Kehutanan, dan Perikanan menjadi bergeser. Jika dilihat dari posisi relatifnya, produk pandemic regional bruto atas dasar harga berlaku Kabupaten Buol pada Tahun 2020 sebesar Rp5.644.137,- juta tersebut, lebih buruk jika dibandingkan dengan capaian Provinsi Sulawesi Tengah sebesar Rp197.440.783,- juta, dan Nasional yang mencapai sebesar Rp15.434.151.800,- juta.

Perkembangan kondisi ekonomi daerah tidak dapat terlepas dari kondisi perekonomian regional, perekonomian nasional bahkan perekonomian global. Ada faktor-faktor perekonomian yang tidak dapat dikendalikan oleh daerah seperti kebijakan pemerintah pusat menyangkut sektor moneter maupun sektor riil. Kemudian juga pengaruh perekonomian global seperti pengaruh naik turunnya harga minyak dunia, dan nilai tukar mata uang asing. Terlebih lagi dengan adanya pandemic Covid-19 sangat mengganggu kondisi perekonomian negara-negara didunia termasuk Indonesia, dan pada akhirnya berdampak pula terhadap aktivitas perekonomian Kabupaten Buol. Dari sisi Produk Domestik Regional Bruto Menurut Lapangan Usaha, dampak pandemic Covid-19 dirasakan merata di hampir semua lapangan usaha. Kebijakan pembatasan pergerakan masyarakat berdampak pada tenaga kerja lapangan usaha industri pengolahan yang mendorong turunnya aktivitas produksi. Selain itu lapangan usaha industri pengolahan secara keseluruhan dihadapkan pada turunnya permintaan masyarakat akan produk industri, terutama produk yang bukan kebutuhan dasar. Kemudian dengan adanya rasionalisasi dana transfer Pemerintah Pusat kepada Pemerintah Kabupaten Buol juga berdampak pada penundaan atau penghentian

berbagai proyek pembangunan infrastruktur pemerintah yang mempengaruhi pertumbuhan lapangan usaha Konstruksi di Tahun 2020.

Telah dijelaskan sebelumnya bahwa pandemic Covid-19 berdampak besar terhadap ekonomi Indonesia yang berimbas pula pada perekonomian Kabupaten Buol yang ditunjukkan oleh terjadinya perlambatan pada hampir semua komponen pembentuk nilai produk regional bruto atas dasar harga konstan 2010. Ditengah tekanan faktor eksternal, pertumbuhan ekonomi Kabupaten Buol diperkirakan akan mengalami kontraksi hingga menjadi sebesar – 2,89 persen di Tahun 2020. Capaian tersebut mengalami penurunan atau perubahan sebesar – 227,46 persen dari capaian tahun sebelumnya yakni sebesar 2,27 persen. Tercatat ada 11 (sebelas) lapangan usaha yang mengalami kontraksi atau mengalami pertumbuhan di Tahun 2020. Lapangan usaha yang paling terdampak covid-19 adalah lapangan usaha transportasi dan pergudangan yang pada Tahun 2020 mengalami penurunan sebesar 30,03 persen, kemudian diikuti oleh lapangan usaha pertambangan dan penggalian yang menurun sebesar 15,47 persen, dan lapangan usaha konstruksi yang penurunannya mencapai sebesar 12,15 persen. Selain itu, pada Tahun 2020 terdapat 6 (enam) lapangan usaha yang masih mengalami pertumbuhan positif, antara lain: lapangan usaha jasa keuangan dan asuransi yang mencapai sebesar 14,62 persen, kemudian lapangan usaha informasi dan komunikasi sebesar 8,47 persen, dan lapangan usaha pengadaan listrik dan gas sebesar 3,36 persen. Apabila ditinjau dari posisi pandemic, maka laju pertumbuhan ekonomi yang pada Tahun 2020 mencapai – 2,89 persen tersebut, jauh lebih buruk jika dibandingkan dengan laju pertumbuhan ekonomi Provinsi Sulawesi Tengah yang mencapai sebesar 4,86 persen. Namun jika dibandingkan dengan capaian Nasional, maka laju pertumbuhan ekonomi Kabupaten Buol masih relevan dengan Nasional, karena lapangan-lapangan usaha yang menjadi komponen pembentuk perekonomian Nasional juga mengalami kontraksi akibat Covid-19, sehingga laju pertumbuhan ekonomi Nasional hanya mencapai sebesar – 2,07 persen.

Selain mengakibatkan terjadinya perlambatan ekonomi nasional dan daerah, pandemic Covid-19 juga sangat mempengaruhi angka pengangguran. Angka pengangguran yang diukur melalui tingkat pengangguran terbuka adalah perbandingan antara jumlah pengangguran dengan jumlah penduduk angkatan kerja. Pengangguran disini merupakan angkatan kerja yang belum atau sedang mencari pekerjaan. Pengangguran terjadi karena jumlah penawaran tenaga kerja lebih besar daripada permintaan tenaga kerja. Pengangguran merupakan salah

satu masalah (beban pemerintah) disatu sisi jumlah penduduk dari tahun ketahun terus bertambah, disisi lain peningkatan kemampuan ekonomi, baik pemerintah maupun swasta tidak secepat peningkatan jumlah penduduk. Peningkatan pada tingkat pengangguran terbuka tersebut tentunya tidak dapat dihindari. Terganggunya aktivitas ekonomi sebagai dampak pandemi Covid-19 sangat mempengaruhi dunia usaha. Perlambatan pertumbuhan ekonomi Tahun 2020 mengakibatkan tingginya pekerja yang menghadapi Pemutusan Hubungan Kerja (PHK) dan dirumahkan. Tidak sedikit tenaga kerja di Kabupaten Buol yang menghadapi Pemutusan Hubungan Kerja dan dirumahkan. Tingginya pekerja yang menghadapi Pemutusan Hubungan Kerja tersebut, dan masuknya angkatan kerja baru ke pasar kerja, dan keterbatasan ekonomi untuk menciptakan kesempatan kerja berpotensi menambah pengangguran. Pada Tahun 2020, terdapat peningkatan atas jumlah pengangguran di Kabupaten Buol yang mencapai 3.459 jiwa. Bertambahnya jumlah pengangguran tersebut mempengaruhi capaian tingkat pengangguran terbuka. Pada Tahun 2019 tingkat pengangguran terbuka di Kabupaten Buol mencapai sebesar 4,05 persen, kemudian mengalami peningkatan atau perubahan positif sebesar 7,79 persen, hingga mencapai sebesar 4,36 persen di Tahun 2020. Jika dilihat dari posisi relatifnya, tingkat pengangguran terbuka Kabupaten Buol pada Tahun 2020 yang mencapai sebesar 4,36 persen, lebih buruk jika dibandingkan dengan capaian Provinsi Sulawesi Tengah yang hanya sebesar 3,77 persen, namun masih lebih baik jika dibandingkan dengan tingkat pengangguran terbuka Nasional yang mencapai sebesar 7,07 persen.

Dengan memperhatikan fenomena dan kondisi eksisting yang melanda pusat dan daerah yakni terkait pandemi Covid-19, maka konsep yang rasional adalah bagaiman mempercepat pemulihan ekonomi daerah. Percepatan pemulihan ekonomi mempunyai makna langkah kebijakan pemutusan sebaran Covid-19 dikombinasikan dengan kebijakan ekonomi, yang diharapkan Kabupaten Buol bisa keluar dari resesi ekonomi yang disebabkan oleh Covid-19. Intervensi program/kegiatan dan sub kegiatan sebagai upaya percepatan pemulihan ekonomi salah satunya melalui jenis kegiatan yang berbasis pemberdayaan masyarakat/padat karya dengan tetap menjamin kualitas pelayanan kesehatan. Untuk mewujudkan konsep intervensi program/kegiatan dan sub kegiatan tersebut, maka upaya-upaya yang diambil oleh Pemerintah Kabupaten Buol melalui:

a. optimalisasi potensi sumberdaya ekonomi dan sosial sebagai modal dasar untuk percepatan pemulihan ekonomi; dan

b. penguatan program peningkatan sarana/prasarana untuk meningkatkan kontribusi sektor primer berbasis pemberdayaan masyarakat/padat karya.

Olehnya intervensi kebijakan program/kegiatan dan sub kegiatan yang dirasakan rasional, taktis dan humanis guna memulihkan ekonomi Kabupaten Buol adalah:

a. mengoptimalkan penguatan kelembagaan masyarakat/komunitas produktif pelaku ekonomi;
b. menyediakan cadangan pangan daerah;
c. memperluas sasaran petani selaku penerima bantuan sarana produksi dan alat mesin pertanian;
d. meningkatkan bantuan bibit berkualitas bagi pembudidaya ikan air tawar;
e. mengoptimalkan penguatan dan pemberdayaan koperasi, usaha kecil menengah, dan industri kecil menengah.

Dengan adanya intervensi program/kegiatan dan sub kegiatan tersebut, diharapkan dapat memulihkan perekonomian daerah Kabupaten Buol pada Tahun 2022. Adapun rincian program/kegiatan dan sub kegiatan terkait pemulihan ekonomi dapat dilihat pada tabel berikut:

Tabel 4.13.
Rencana Program, Kegiatan dan Sub Kegiatan Terkait Pemulihan Ekonomi Kabupaten Buol Tahun 2022

No.	Urusan, Program, Kegiatan dan Sub Kegiatan	Indikator Kinerja	Target	Pagu Indikatif	Lokasi
	Urusan Wajib Non Pelayanan Dasar				
	Urusan Pangan				
	Dinas Ketahanan Pangan dan Pertanian Kabupaten Buol			**13,985,176,186**	
1.	**Program Penanganan Kerawanan Pangan**	**Persentase Penurunan Desa Rawan Pangan**	**7%**	**174,737,250**	
1.1	Penanganan Kerawanan Pangan Kewenangan Kabupaten/Kota	Jumlah Desa Rawan Pangan Yang Tertangani	2 Desa	174,737,250	
	Pelaksanaan Pengadaan, Pengelolaan, dan Penyaluran Cadangan Pangan pada Kerawanan Pangan yang Mencakup dalam 1 (satu) Daerah Kabupaten/Kota	Pengisian lumbung pangan (beras)	300 kg	174,737,250	

No.	Urusan, Program, Kegiatan dan Sub Kegiatan	Indikator Kinerja	Target	Pagu Indikatif	Lokasi
		Tersedianya terpal penjemuran	220 buah		
	Urusan Pilihan				
	Urusan Pertanian				
2.	**Program Penyediaan Dan Pengembangan Sarana Pertanian**	**Produktivitas Padi atau Bahan Pangan Utama Lokal Lainnya per Hektar; Populasi Ternak Sapi Potong per Hektar Lahan**	**60; 97.18 %**	**5,140,015,002**	
2.1	Pengawasan Penggunaan Sarana Pertanian	Jumlah Luas Lahan Yang Terlayani Prasarana Pertanian	376 hektar	1,372,518,750	
	Pendampingan Penggunaan Sarana Pendukung Pertanian	Tersedianya alat mesin pertanian	5 unit	1,372,518,750	11 Kecamatan
2.2	Penyediaan Benih/Bibit Ternak dan Hijauan Pakan Ternak yang Sumbernya dalam 1 (satu) Daerah Kabupaten/Kota Lain	Benih Hijau Pakan Ternak dalam Pengawasan	115 hektar	3,767,496,252	
		Terpenuhinya kebutuhan ternak pada masyarakat	220 ekor		
	Pengadaan Benih/Bibit Ternak yang Sumbernya dari Daerah Kabupaten/Kota Lain	Terpenuhinya kebutuhan ternak pada masyarakat	220 ekor	3,685,497,500	Desa Pujimulyo, Lakuan Buol, Ngune, Negeri Lama, Domag Mekar, Tolau, Pionoto, Kulango, Monggonit dan Monano
	Pengadaan Hijauan Pakan Ternak yang	Terpenuhinya Pakan Ternak	2 hektar	81,998,752	Desa Bodi

No.	Urusan, Program, Kegiatan dan Sub Kegiatan	Indikator Kinerja	Target	Pagu Indikatif	Lokasi
	Sumbernya dari Daerah Kabupaten/Kota Lain	untuk perkembangan Ternak			
3.	**Program Penyediaan Dan Pengembangan Prasarana Pertanian**	**Produktivitas Padi atau Bahan Pangan Utama Lokal Lainnya per Hektar; Populasi Ternak Sapi Potong per Hektar Lahan**	**60; 97.18 %**	**1,723,339,800**	
3.1	Pengembangan Prasarana Pertanian	Jumlah Luas lahan yang Terlayani Sarana Pertanian	376 hektar	1,723,339,800	
	Pengelolaan Lahan Pertanian Pangan Berkelanjutan/LP2B, Kawasan Pertanian Pangan Berkelanjutan/KP2B dan Lahan Cadangan Pertanian Pangan Berkelanjutan/LCP 2B	Tersedianya Benih Padi,Bibit Aren,Bibit Bawang Merah, Cengkeh,Bibit Jagung ,Bibit Kelapa ,Bibit Kopi dan Bibit Sawit	5.900 kg dan 66.060 pohon	1,723,339,800	11 Kecamatan
4.	**PROGRAM PENGENDALIAN KESEHATAN HEWAN DAN KESEHATAN MASYARAKAT VETERINER**	**Cakupan Penanganan Kesehatan Hewan**	**100 %**	**592,681,884**	
4.1	Penjaminan Kesehatan Hewan, Penutupan dan Pembukaan Daerah Wabah Penyakit Hewan Menular Dalam Daerah Kabupaten/Kota	Terlaksananya pengendalian penyakit Hewan	11.000 ekor	592,681,884	
	Pengendalian dan Penanggulangan Penyakit Hewan dan Zoonosis	Pencegahan Penyakit Hewan	11.000 ekor	592,681,884	
5.	**PROGRAM PENGENDALIAN DAN PENANGGULANGAN BENCANA PERTANIAN**	**Cakupan Layanan Asuransi dan Buffer Stock Kelompok Tani**	**5.19 %**	**1,254,402,250**	
5.1	Pengendalian dan Penanggulangan	Jumlah Kelompok Tani	83 Kelompok	1,254,402,250	

No.	Urusan, Program, Kegiatan dan Sub Kegiatan	Indikator Kinerja	Target	Pagu Indikatif	Lokasi
	Bencana Pertanian Kabupaten/Kota	yang Terlindungi dari Dampak Bencana Pertanian			
	Pengendalian Organisme Pengganggu Tumbuhan (OPT) Tanaman Pangan, Hortikultura, dan Perkebunan	Tersedianya buffer stock pengendalian OPT tanaman pangan dan perkebunan	3.049 Liter	1,254,402,250	
6.	**PROGRAM PENYULUHAN PERTANIAN**	**Persentase Pemberdayaan Kelompok Tani**	**100 %**	**5,100,000,000**	
5.1	Pelaksanaan Penyuluhan Pertanian	Jumlah Kelembagaan Penyuluh dan Petani yang Ditingkatkan Pengetahuan dan Keterampilannya	1723 Kelompok	5,100,000,000	
	Pengendalian Organisme Pengganggu Tumbuhan (OPT) Tanaman Pangan, Hortikultura, dan Perkebunan	Jumlah kelembagaan tani (Poktan, Gapoktan, P3A dan kelembagaan tani lainnya) yang terfasilitasi dalam memanfaatkan peluang usaha, sarana produksi, informasi teknologi, pasar dan akses permodalan	127 Kelompok	5,100,000,000	
	Urusan Wajib Non Pelayanan Dasar				
	Urusan Koperasi, Usaha Kecil dan Menengah				
	Dinas Koperasi, Usaha Kecil dan Menengah, Perindustrian dan Perdagangan Kabupaten Buol			**279,279,750**	
1.	**Program Pemberdayaan dan Perlindungan Koperasi**	**Pertumbuhan Koperasi Aktif**	**1 Persen**	**51,181,500**	
1.1	Pemberdayaan dan Perlindungan Koperasi yang Keanggotaannya	Jumlah Koperasi Sehat	25 Koperasi	51,181,500	

No.	Urusan, Program, Kegiatan dan Sub Kegiatan	Indikator Kinerja	Target	Pagu Indikatif	Lokasi
	dalam Daerah Kabupaten/Kota				
	Pemberdayaan Peningkatan Produktivitas, Nilai Tambah, Akses Pasar, Akses Pembiayaan, Penguatan Kelembagaan, Penataan Manajemen, Standarisasi, dan Restrukturisasi Usaha Koperasi Kewenangan Kabupaten/Kota	Jumlah Kegiatan Pemberdayaan Koperasi	1 Kegiatan	51,181,500	Kab. Buol
2.	**Program Pengembangan UMKM**	**Persentase Pertumbuhan UMKM**	**0,23 Persen**	**83,209,000**	
2.1	Pengembangan Usaha Mikro dengan Orientasi Peningkatan Skala Usaha Menjadi Usaha Kecil	Jumlah Pelaku UMKM	350 UMKM	83,209,000	
	Fasilitasi Usaha Mikro Menjadi Usaha Kecil dalam Pengembangan Produksi dan Pengolahan, Pemasaran, SDM, serta Desain dan Teknologi	Bantuan Bagi Pelaku Usaha	1 Kegiatan	83,209,000	Kab. Buol
	Urusan Pilihan				
	Urusan Perdagangan				
3.	**Program Peningkatan Sarana Distribusi Perdagangan**	**Persentase Sarana Dsitribusi Perdagangan yang Terevitalisasi**	**21,62 Persen**	**11,300,000**	
3.1	Pembangunan dan Pengelolaan Sarana Distribusi Perdagangan	Jumlah Pasar yang Terbangun	1 Pasar	11,300,000	
	Penyediaan Sarana Distribusi Perdagangan	Tersedianya Fasilitas Pasar	1 Pasar	11,300,000	Kab. Buol
	Urusan				

No.	Urusan, Program, Kegiatan dan Sub Kegiatan	Indikator Kinerja	Target	Pagu Indikatif	Lokasi
	Perindustrian				
4.	**Program Perencanaan dan Pembangunan Industri**	**Persentase IKM yang Terfasilitasi**	**2,85 Persen**	**129,589,250**	
4.1	Penyusunan dan Evaluasi Rencana Pembangunan Industri Kabupaten/ Kota	Jumlah Sentra Industri yang Terbangun	1 Sentra	129,589,250	
	Koordinasi, Sinkronisasi, dan Pelaksanaan Pemberdayaan Industri dan Peran Serta Masyarakat	Fasilitasi Bagi Pelaku Usaha IKM	20 IKM	129,589,250	Kab. Buol
	Urusan Pilihan				
	Urusan Kelautan Dan Perikanan				
	Dinas Perikanan Kabupaten Buol			**5,645,828,693**	
1.	**Program Pengelolaan Perikanan Tangkap**	**Persentase Produksi Perikanan Tangkap**	**80 Persen**	**1,800,401,025**	
1.1	Pengelolaan Penangkapan Ikan di Wilayah Sungai, Danau, Waduk, Rawa dan Genangan Air Lainnya Yang Dapat Diusahakan dalam 1 (satu) Daerah Kabupate/Kota	Jumlah Dokumen SOP TPI	1 Dokumen	1,652,112,400	
	Penyediaan Data dan Informasi Sumber Daya Ikan	Jumlah Laporan	12 Laporan	12,112,400	Kab. Buol
	Penyediaan Prasarana Usaha Perikanan Tangkap	Jumlah Prasarana Usaha Perikanan Tangkap	5 Paket	753,750,000	Kab. Buol
	Penjaminan Ketersediaan Sarana Usaha Perikanan Tangkap	Jumlah Kelompok Nelayan yang Mendapat Bantuan Sarana Usaha Perikan Tangkap	10 Kelompok	886,250,000	Kab. Buol
1.2	Pemberdayaan Nelayan Kecil Dalam Daerah Kabupate/Kota	Jumlah Kelompok/ Kelembagaan Nelayan yang	5 Kelompok	28,288,625	

No.	Urusan, Program, Kegiatan dan Sub Kegiatan	Indikator Kinerja	Target	Pagu Indikatif	Lokasi
		Dibentuk			
	Pengembangan Kapasitas Nelayan Kecil	Jumlah Nelayan yang Ditingkatkan Kapasitasnya	50 Orang	15,693,500	Kab. Buol
	Pelaksanaan Fasilitasi Pembentukan dan Pengembangan Kelembagaan Nelayan Kecil	Jumlah Kelompok yang Difasilitasi Pembentukan Kelembagaannya	5 Kelompok	7,495,125	Kab. Buol
	Pelaksanaan Fasilitasi Bantuan Pendanaan, Bantuan Pembiayaan Kemitraan Usaha	Jumlah Kelompok yang Dapat Difasilitasi	15 Kelompok	5,100,000	Kab. Buol
1.3	Pengelolaan Penyelenggaraan Tempat Pelelangan Ikan (TPI)	Persentase Konsumsi Ikan Daerah	54 Kg/ Kapita/ Tahun	120,000,000	
	Pelayanan Penyelenggaraan Tempat Pelelangan Ikan (TPI)	Jumlah Waktu Layanan Penyelenggaraan TPI	1 Tahun	120,000,000	Kab. Buol
2.	**Program Pengelolaan Perikanan Budidaya**	**Persentase Produksi Perikanan Budidaya**	**83 Persen**	**3,494,457,843**	
2.1	Pengelolaan Pembudidayaan Ikan	Jumlah Produksi Perikanan Budidaya	262 Ton	3,494,457,843	
	Penyediaan Prasarana Pembudidayaan Ikan dalam 1 (satu) Daerah Kabupaten / Kota	Jumlah Prasarana Pembudidayaan Ikan dalam 1 (satu) Daerah Kabupaten / Kota	5 Paket	2,493,207,843	Kab. Buol
	Penjaminan Ketersediaan Sarana Pembudidayaan Ikan dalam 1 (satu) Daerah Kabupaten / Kota	Jumlah Kelompok Yang Mendapat Sarana Pembudidayaan Ikan dalam 1 (satu) Daerah Kabupaten / Kota	10 Kelompok / Paket	1,001,250,000	Kab. Buol
3.	**Program Pengolahan Dan Pemasaran Hasil Perikanan**	**Persentase Produksi Hasil Olahan Perikanan**	**75 Persen**	**350,369,825**	
3.1	Pembinaan Mutu dan Keamanan Hasil Perikanan	Jumlah Produk Olahan Ikan	5 Produk	40,599,825	

No.	Urusan, Program, Kegiatan dan Sub Kegiatan	Indikator Kinerja	Target	Pagu Indikatif	Lokasi
	Bagi Usaha Pengolahan dan Pemasaran Skala Mikro Kecil				
	Pelaksanaan Bimbingan dan Penerapan Persyaratan atau Standar Pada Usaha Pengolahan dan Pemasaran Skala Mikro Kecil	Jumlah Kelompok Skala Mikro Kecil yang mendapat Bimbingan	4 Kelompok	40,599,825	Kab. Buol
3.2	Penyediaan Dan Penyaluran Bahan Baku Industri Pengolahan Ikan Dalam 1 (satu) Daerah Kabupaten / Kota	Jumlah Fasilitas Distribusi Bahan Baku Industri Pengolahan Ikan	1 Fasilitas	310,370,000	Kab. Buol
	Peningkatan Ketersediaan Ikan untuk Konsumsi dan Usaha Pengolahan Ikan Dalam 1 (satu) Daerah Kabupaten / Kota	Jumlah Produk Ikan Olahan	10 Produk	117,750,000	Kab. Buol
	Pemberian Fasilitas Bagi Pelaku Usaha Perikanan Skala Mikro dan Kecil Dalam 1 (satu) Daerah Kabupaten / Kota	Jumlah Kelompok Pelaku Usaha Perikanan Skala Mikro & Kecil Mendapat Faslitas	6 Kelompok	192,620,000	Kab. Buol
	Total			**24,297,345,309**	

Sumber: Dinas Ketahanan Pangan dan Pertanian Kabupaten Buol; Dinas Koperasi, UKM, Perindustrian dan Perdagangan Kabupaten Buol; dan Dinas Perikanan Kabupaten Buol

BAB V
RENCANA KERJA DAN PENDANAAN DAERAH

Rencana Kerja Pemerintah Daerah Kabupaten Buol Tahun 2022 merupakan dokumen perencanaan daerah yang berisikan rencana pembangunan tahunan daerah untuk periode 1 (satu) tahun. Sebagai dokumen rencana maka dokumen ini memuat program, kegiatan dan sub kegiatan yang diperlukan untuk mencapai sasaran pembangunan dalam bentuk kerangka regulasi dan kerangka pendanaan. Strategi dan kebijakan yang disusun untuk mencapai tujuan dan sasaran pembangunan disajikan dalam bentuk program dan kegiatan yang akan dilaksanakan oleh perangkat daerah.

Perangkat daerah tersebut akan menyelenggarakan tugas dan fungsi sesuai dengan kewenangannya masing-masing. Sesuai amanat Undang-Undang Nomor 23 Tahun 2014 tentang Pemerintahan Daerah, Rencana Kerja Pemerintah Daerah Kabupaten Buol memuat urusan pemerintahan konkuren bagi daerah Kabupaten/Kota yaitu:

a. Urusan Pemerintahan Wajib yang berkaitan dengan Pelayanan Dasar meliputi: Pendidikan; Kesehatan; Pekerjaan Umum dan Penataan Ruang; Perumahan Rakyat dan Kawasan Permukiman; Ketenteraman dan Ketertiban Umum serta Perlindungan Masyarakat; dan Sosial.
b. Urusan Pemerintahan Wajib yang tidak berkaitan dengan Pelayanan Dasar meliputi: Tenaga Kerja; Pemberdayaan Perempuan dan Perlindungan Anak; Pangan; Pertanahan; Lingkungan Hidup; Administrasi Kependudukan dan Pencatatan Sipil; Pemberdayaan Masyarakat dan Desa; Pengendalian Penduduk dan Keluarga Berencana; Perhubungan; Komunikasi dan Informatika; Koperasi Usaha Kecil, dan Menengah; Penenaman Modal; Kepemudaan dan Olahraga; Kebudayaan; Statistik; Perpustakaan; dan Kearsipan;
c. Urusan Pemerintahan Pilihan meliputi: Perikanan; Pariwisata; Pertanian; Perdagangan; Perindustrian; dan Transmigrasi.
d. Fungsi Penunjang Urusan Pemerintahan meliputi: Administrasi Pemerintahan; Pengawasan; Perencanaan; Keuangan; Kepegawaian; Pendidikan dan Pelatihan; Penelitian dan Pengembangan; dan Kecamatan.

Pelaksanaan urusan pemerintahan yang menjadi kewenangan Kabupaten Buol tersebut dilaksanakan untuk melindungi dan meningkatkan kualitas kehidupan masyarakat dalam upaya memenuhi kewajiban daerah yang diwujudkan dalam bentuk peningkatan pelayanan dasar, pendidikan, kesehatan, fasilitas sosial dan fasilitas umum yang layak serta optimalisasi pengembangan sistem jaminan sosial. Pemenuhan pencapaian Standar Pelayanan Minimal (SPM) menjadi bagian yang tidak terpisahkan dalam rangkaian program, kegiatan dan sub kegiatan untuk memenuhi target capaian kinerja pembangunan yang optimal. Adapun besaran pagu indikatif Tahun 2022 bagi masing-masing perangkat daerah dapat dilihat pada tabel berikut:

Tabel 5.1
Proyeksi Perubahan Pagu Indikatif Perangkat Daerah Tahun 2022

No	Organisasi Perangkat Daerah	APBD Tahun Anggaran 2022	Proyeksi Perubahan Pagu Indikatif 2022	Bertambah / (Berkurang)
1.	Dinas Pendidikan dan Kebudayaan	247.877.427.311	256.896.402.304	9.018.974.993
2.	UPT SKB	657.743.294	157.833.268	(499.910.026)
3.	Dinas Kesehatan Pengendalian Penduduk dan Keluarga Berencana	78.016.809.783	80.636.814.866	2.620.005.083
4.	UPT Rumah Sakit Umum Daerah Mokoyurli	64.554.651.568	81.856.231.986	17.301.580.418
5.	UPT Rumah Sakit Pratama	3.266.738.887	3.565.738.887	299.000.000
6.	UPT Puskesmas Kecamatan Lakea	2.006.868.289	2.006.868.289	-
7.	UPT Puskesmas Kecamatan Karamat	1.383.841.727	1.383.841.727	-
8.	UPT Puskesmas Kecamatan Biau	2.543.409.079	2.543.409.079	-
9.	UPT Puskesmas Kecamatan Momunu	1.979.710.550	1.979.710.550	-
10.	UPT Puskesmas Kecamatan Tiloan	1.554.733.507	1.554.733.507	-
11.	UPT Puskesmas Kecamatan Bokat	2.024.542.051	2.022.586.052	(1.955.999)
12.	UPT Puskesmas Kecamatan Bukal	1.987.078.605	2.003.348.559	16.269.954
13.	UPT Puskesmas Kecamatan Bunobogu	1.724.315.853	1.724.315.853	-
14.	UPT Puskesmas Kecamatan Gadung	1.438.424.179	1.438.424.179	-
15.	UPT Puskesmas Kecamatan Paleleh Barat	1.094.950.056	1.094.950.056	-

No	Organisasi Perangkat Daerah	APBD Tahun Anggaran 2022	Proyeksi Perubahan Pagu Indikatif 2022	Bertambah / (Berkurang)
16.	UPT Puskesmas Kecamatan Paleleh	2.469.883.445	2.469.883.445	-
17.	Dinas Pekerjaan Umum dan Penataan Ruang	49.691.591.288	68.486.248.591	18.794.657.303
18.	Dinas Perumahan Rakyat dan Kawasan Permukiman	12.120.127.478	15.339.244.837	3.219.117.359
19.	Satuan Polisi Pamong Praja	9.725.341.441	10.881.102.597	1.155.761.156
20.	Badan Penanggulangan Bencana Daerah	3.015.428.297	3.126.451.406	111.023.109
21.	Dinas Sosial	6.450.144.664	6.444.746.964	(5.397.700)
22.	Dinas Tenaga Kerja dan Transmigrasi	5.055.695.562	5.211.390.644	155.695.082
23.	Dinas Pemberdayaan Perempuan dan Perlindungan Anak serta Pemberdayaan Masyarakat dan Desa	4.927.090.580	5.191.040.457	263.949.877
24.	Dinas Ketahanan Pangan dan Pertanian	32.620.920.005	33.344.939.762	724.019.757
25.	UPT Pembibitan Ternak	100.000.000	100.000.000	-
26.	Dinas Lingkungan Hidup	6.619.439.600	7.052.303.001	432.863.401
27.	UPT Laboratorium Lingkungan Daerah	95.000.000	95.000.000	-
28.	Dinas Kependudukan dan Pencatatan Sipil	4.409.233.854	4.992.162.858	582.929.004
29.	Dinas Perhubungan	5.499.907.297	5.518.265.890	18.358.593
30.	Dinas Komunikasi, Informatika, Statistik dan Persandian	5.369.048.743	5.995.135.705	626.086.962
31.	Dinas Koperasi, Usaha Kecil dan Menengah, Perindustrian dan Perdagangan	5.734.159.064	6.665.630.923	931.471.859
32.	UPT Pengelolaan Pasar	154.694.755	154.694.755	-
33.	Dinas Penanaman Modal dan PTSP	4.759.524.232	4.889.672.346	130.148.114
34.	Dinas Kepemudaan, Olahraga dan Pariwisata	5.898.251.023	8.730.610.060	2.832.359.037
35.	Dinas Perpustakaan dan Kearsipan	2.633.190.868	2.415.916.099	(217.274.769)
36.	Dinas Perikanan	9.631.214.503	9.717.578.054	86.363.551
37.	Bagian Pemerintahan	402.179.348	527.179.348	125.000.000
38.	Bagian Hukum	685.072.391	1.328.072.095	642.999.704
39.	Bagian Umum	17.650.931.137	20.265.452.959	2.614.521.822

No	Organisasi Perangkat Daerah	APBD Tahun Anggaran 2022	Proyeksi Perubahan Pagu Indikatif 2022	Bertambah / (Berkurang)
40.	Bagian Kesejahteraan Rakyat	1.472.249.729	2.702.249.729	1.230.000.000
41.	Bagian Organisasi	390.284.550	420.284.550	30.000.000
42.	Bagian Administrasi Pembangunan	396.600.588	396.600.588	-
43.	Bagian Pengadaan Barang dan Jasa	1.382.732.475	1.382.732.475	-
44.	Bagian Perekonomian dan Sumber Daya Alam	269.999.626	366.914.626	96.915.000
45.	Bagian Protokol dan Komunikasi Pimpinan	473.162.084	623.162.084	150.000.000
46.	Sekretariat DPRD	24.113.976.140	26.138.960.780	2.024.984.640
47.	Badan Perencanaan Daerah. Penelitian dan Pengembangan	4.944.246.107	6.415.878.192	1.471.632.085
48.	Badan Pengelolaan Keuangan dan Aset Daerah	149.514.491.170	161.416.617.593	11.902.126.423
49.	Badan Pendapatan Daerah	5.118.783.914	5.310.101.630	191.317.716
50.	Badan Kepegawaian dan Pengembangan SDM	6.259.248.291	8.787.319.620	2.528.071.329
51.	Inspektorat Daerah	8.701.536.789	9.178.771.520	477.234.731
52.	Kecamatan Lakea	2.088.611.281	2.197.902.489	109.291.208
53.	Kecamatan Karamat	2.241.065.676	2.139.499.390	(101.566.286)
54.	Kecamatan Biau	10.052.723.792	9.932.779.871	(119.943.921)
55.	Kecamatan Momunu	2.440.286.382	2.253.730.876	(186.555.506)
56.	Kecamatan Tiloan	2.067.569.447	2.220.817.675	153.248.228
57.	Kecamatan Bokat	3.199.070.104	3.121.502.895	(77.567.209)
58.	Kecamatan Bukal	2.453.941.271	2.463.582.337	9.641.066
59.	Kecamatan Bunobogu	2.270.126.929	2.422.332.264	152.205.335
60.	Kecamatan Gadung	2.390.113.213	2.409.326.003	19.212.790
61.	Kecamatan Paleleh Barat	1.786.530.177	1.870.522.328	83.992.151
62.	Kecamatan Paleleh	2.471.739.805	2.394.785.322	(76.954.483)
63.	Badan Kesatuan Bangsa dan Politik	4.124.900.629	4.301.177.660	176.277.031
TOTAL		**848.453.304.483**	**930.675.484.455**	

Sumber: Hasil Analisis Tim Penyusun Perubahan RKPD Kabupaten Buol Tahun 2022

Rencana program, kegiatan dan sub kegiatan prioritas menguraikan secara rinci program/kegiatan, indikator kinerja program/kegiatan, tahun rencana yang meliputi lokasi, target capaian kinerja dan kebutuhan dana/pagu indikatif dituangkan secara lengkap dalam matrik rencana program dan kegiatan prioritas

daerah. Rencana program dan kegiatan prioritas daerah Tahun 2022 merupakan hasil rangkaian proses perencanaan dengan menggunakan pendekatan-pendekatan perencanaan baik teknokratik, partisipatif, politik, topdown dan bottom-up sehingga diharapkan program kegiatan yang dihasilkan dapat bermanfaat bagi seluruh masyarakat Kabupaten Buol.

Prioritas program dan kegiatan yang tertuang di dalam Rencana Kerja Pemerintah Daerah ini bersifat indikatif dan tentatif, dalam artian bahwa seluruh data dan informasi, baik tentang sumber daya yang diperlukan maupun keluaran dan dampak yang tercantum di dalam dokumen rencana merupakan indikasi yang hendak dicapai dan tidak bersifat kaku. Penetapan program dan kegiatan dilakukan dengan menerapkan penganggaran berbasis kinerja, yang merupakan penganggaran berdasarkan keluaran/hasil dari kegiatan/program yang akan atau telah dicapai sehubungan dengan penggunaan anggaran dengan kuantitas dan kualitas yang terukur.

Elemen utama program prioritas memuat kegiatan yang akan dilaksanakan, kerangka waktu pelaksanaan dan perangkat daerah yang bertanggungjawab. Program yang disusun harus dapat dilaksanakan dengan mempertimbangkan keterbatasan waktu, anggaran, kapasitas dan sumberdaya yang dimiliki daerah. Prioritas program, kegiatan dan sub kegiatan yang tertuang dalam Rencana Kerja Pemerintah Daerah ini untuk selanjutnya menjadi pedoman dalam penyusunan Kebijakan Umum APBD dan Prioritas Plafon Anggaran Sementara untuk Tahun Anggaran 2022. Prioritas Program dalam Rencana Kerja Pemerintah Daerah Kabupaten Buol Tahun 2022 terdiri dari program internal dan program eksternal yang akan dilaksanakan secara terpadu meliputi urusan wajib dan urusan pilihan. Secara rinci rumusan program, kegiatan, dan sub kegiatan tersebut dapat dilihat pada tabel berikut:

Tabel 5.2
Penetapan Perubahan Rencana Kerja Pemerintah Daerah (RKPD)
Kabupaten Buol
Tahun 2022

Kode					Urusan/ Bidang Urusan/ Program/ Kegiatan/ Sub Kegiatan	Indikator Program/ Kegiatan/ Sub Kegiatan	Target Akhir Periode RPJMD	Realisasi Capaian RKPD Tahun 2020	Prakiraan Capaian Target RKPD Tahun 2021	Capaian Kinerja dan Kerangka Pendanaan									Kelompok Sasaran	Prakiraan Maju Rencana Tahun 2023		Perangkat Daerah Penanggung Jawab
										Target 2022		Pagu Indikatif			Lokasi	Sumber Dana	Prioritas			Target	Pagu Indikatif	
										Semula	Menjadi	RKPD 2022	APBD 2022	RKPD 2022 Perubahan			Nasional	Daerah				
1					**URUSAN PEMERINTAHAN WAJIB YANG BERKAITAN DENGAN PELAYANAN DASAR**																	
1	**01**				**URUSAN PEMERINTAHAN BIDANG PENDIDIKAN**							**225,040,083,121**	**247,505,630,891**	**256,217,030,962**							**229,331,071,934**	
1	**01**	**01**			**PROGRAM PENUNJANG URUSAN PEMERINTAHAN DAERAH KABUPATEN/KOTA**	Cakupan Pelayanan Administrasi Perkantoran	%		%	100 %	100 %	**175,267,449,426**	**187,477,904,676**	**191,461,320,467**						100 %	**178,552,126,189**	
1	**01**	**01**	2.01		**Perencanaan, Penganggaran, dan Evaluasi Kinerja Perangkat Daerah**	Jumlah Dokumen Perencanaan, Penganggaran dan Evaluasi Kinerja Perangkat Daerah	Dokumen		Dokumen	8 Dokumen	8 Dokumen	**68,940,850**	**68,940,850**	**68,690,850**						8 Dokumen	**70,640,850**	
1	01	01	2.01	01	Penyusunan Dokumen Perencanaan Perangkat Daerah	Jumlah Dokumen Perencanaan Perangkat Daerah				2 Dokumen	3 Dokumen	39,930,850	39,930,850	39,680,850	Kab. Buol, Biau, Leok II	PENDAPATAN ASLI DAERAH (PAD)	Meningkatkan Sumber Daya Manusia Yang Berkualitas Dan Berdaya Saing	Pembangunan Manusia yang Afirmatif dan Penurunan Angka Kemiskinan	Aparatur Dinas Pendidikan dan Kebudayaan	3 Dokumen	41,630,850	Dinas Pendidikan dan Kebudayaan
1	01	01	2.01	02	Koordinasi dan Penyusunan Dokumen RKA-SKPD	Jumlah Dokumen RKASKPD dan Laporan Hasil Koordinasi Penyusunan Dokumen RKA-SKPD				1 Dokumen	1 Dokumen	3,566,000	3,566,000	3,566,000	Kab. Buol, Biau, Leok II	PENDAPATAN ASLI DAERAH (PAD)	Meningkatkan Sumber Daya Manusia Yang Berkualitas Dan Berdaya Saing	Pembangunan Manusia yang Afirmatif dan Penurunan Angka Kemiskinan	Aparatur Dinas Pendidikan dan Kebudayaan	1 Dokumen	3,566,000	Dinas Pendidikan dan Kebudayaan
1	01	01	2.01	03	Koordinasi dan Penyusunan Dokumen Perubahan RKA-SKPD	Jumlah Dokumen Perubahan RKA-SKPD dan Laporan Hasil Koordinasi Penyusunan Dokumen Perubahan RKA-SKPD				1 Dokumen	1 Dokumen	3,415,600	3,415,600	3,415,600	Kab. Buol, Biau, Leok II	Pendapatan Bagi Hasil Pajak	Meningkatkan Sumber Daya Manusia Yang Berkualitas Dan Berdaya Saing	Pembangunan Manusia yang Afirmatif dan Penurunan Angka Kemiskinan	Aparatur Dinas Pendidikan dan Kebudayaan	1 Dokumen	3,415,600	Dinas Pendidikan dan Kebudayaan
1	01	01	2.01	04	Koordinasi dan Penyusunan DPA-SKPD	umlah Dokumen DPASKPD dan Laporan Hasil Koordinasi Penyusunan Dokumen DPA-SKPD				1 Dokumen	1 Dokumen	1,485,650	1,485,650	1,485,650	Kab. Buol, Biau, Leok II	Pendapatan Bagi Hasil Pajak	Meningkatkan Sumber Daya Manusia Yang Berkualitas Dan Berdaya Saing	Pembangunan Manusia yang Afirmatif dan Penurunan Angka Kemiskinan	Aparatur Dinas Pendidikan dan Kebudayaan	1 Dokumen	1,485,650	Dinas Pendidikan dan Kebudayaan
1	01	01	2.01	05	Koordinasi dan Penyusunan Perubahan DPA-SKPD	Jumlah Dokumen Perubahan DPA-SKPD dan Laporan Hasil Koordinasi Penyusunan Dokumen Perubahan DPA-SKPD				1 Dokumen	1 Dokumen	1,485,650	1,485,650	1,485,650	Kab. Buol, Biau, Leok II	PENDAPATAN ASLI DAERAH (PAD)	Meningkatkan Sumber Daya Manusia Yang Berkualitas Dan Berdaya Saing	Pembangunan Manusia yang Afirmatif dan Penurunan Angka Kemiskinan	Aparatur Dinas Pendidikan dan Kebudayaan	1 Dokumen	1,485,650	Dinas Pendidikan dan Kebudayaan
1	01	01	2.01	06	Koordinasi dan Penyusunan Laporan Capaian Kinerja dan Ikhtisar Realisasi Kinerja SKPD	Jumlah Laporan Capaian Kinerja dan Ikhtisar Realisasi Kinerja SKPD dan Laporan Hasil Koordinasi Penyusunan Laporan Capaian Kinerja dan Ikhtisar Realisasi Kinerja SKPD				2 Dokumen	2 Dokumen	19,057,100	19,057,100	19,057,100	Kab. Buol, Biau, Leok II	PENDAPATAN ASLI DAERAH (PAD)	Meningkatkan Sumber Daya Manusia Yang Berkualitas Dan Berdaya Saing	Pembangunan Manusia yang Afirmatif dan Penurunan Angka Kemiskinan	Aparatur Dinas Pendidikan dan Kebudayaan	2 Dokumen	19,057,100	Dinas Pendidikan dan Kebudayaan

Penetapan Perubahan Rencana Kerja Pemerintah Daerah (RKPD)
Kabupaten Buol
Tahun 2022

Kode					Urusan/ Bidang Urusan/ Program/ Kegiatan/ Sub Kegiatan	Indikator Program/ Kegiatan/ Sub Kegiatan	Target Akhir Periode RPJMD	Realisasi Capaian RKPD Tahun 2020	Prakiraan Capaian Target RKPD Tahun 2021	Capaian Kinerja dan Kerangka Pendanaan									Kelompok Sasaran	Prakiraan Maju Rencana Tahun 2023		Perangkat Daerah Penanggung Jawab
										Target 2022		Pagu Indikatif			Lokasi	Sumber Dana	Prioritas			Target	Pagu Indikatif	
										Semula	Menjadi	RKPD 2022	APBD 2022	RKPD 2022 Perubahan			Nasional	Daerah				
1	**01**	**01**	2.02		**Administrasi Keuangan Perangkat Daerah**	Jumlah Dokumen Administrasi Keuangan Perangkat Daerah	Dokumen		Dokumen	1660 Dokumen	1660 Dokumen	**162,605,457,889**	**183,205,307,405**	**187,728,583,494**						1660 Dokumen	**165,695,484,752**	
1	01	01	2.02	01	Penyediaan Gaji dan Tunjangan ASN	Jumlah Orang yang Menerima Gaji dan Tunjangan ASN				90 Dokumen	1714 Orang/Bulan	162,492,519,089	183,091,051,105	187,614,327,194	Kab. Buol, Biau, Leok II	Dana Transfer Umum-Dana Alokasi Umum Dana Transfer Khusus - Dana Alokasi Khusus Non Fisik	Meningkatkan Sumber Daya Manusia Yang Berkualitas Dan Berdaya Saing	Pembangunan Manusia yang Afirmatif dan Penurunan Angka Kemiskinan	ASN	1714 Orang/Bulan	165,582,545,952	Dinas Pendidikan dan Kebudayaan
1	01	01	2.02	03	Pelaksanaan Penatausahaan dan Pengujian/Verifikasi Keuangan SKPD	Jumlah Dokumen Penatausahaan dan Pengujian/Verifikasi Keuangan SKPD				1570 Dokumen	1570 Dokumen	112,938,800	114,256,300	114,256,300	Kab. Buol, Biau, Leok II	Dana Transfer Umum-Dana Alokasi Umum	Meningkatkan Sumber Daya Manusia Yang Berkualitas Dan Berdaya Saing	Pembangunan Manusia yang Afirmatif dan Penurunan Angka Kemiskinan	ASN	1570 Dokumen	112,938,800	Dinas Pendidikan dan Kebudayaan
1	**01**	**01**	2.05		**Administrasi Kepegawaian Perangkat Daerah**	Jumlah Kegiatan Administrasi Kepegawaian Perangkat Daerah	Kegiatan		Kegiatan	2 Kegiatan	2 Kegiatan	**154,902,475**	**101,790,000**	**142,449,800**						2 Kegiatan	**217,097,475**	
1	01	01	2.05	03	Pendataan dan Pengolahan Administrasi Kepegawaian	Jumlah Dokumen Pendataan dan Pengolahan Administrasi Kepegawaian				2 Dokumen	2 Dokumen	132,777,475	79,665,000	79,665,000	Kab. Buol, Semua Kecamatan, Semua Kelurahan	PENDAPATAN ASLI DAERAH (PAD)	Meningkatkan Sumber Daya Manusia Yang Berkualitas Dan Berdaya Saing	Pembangunan Manusia yang Afirmatif dan Penurunan Angka Kemiskinan	Aparatur Dinas Pendidikan dan Kebudayaan	2 Dokumen	154,512,475	Dinas Pendidikan dan Kebudayaan
1	01	01	2.05	05	Monitoring, Evaluasi, dan Penilaian Kinerja Pegawai	Jumlah Dokumen Monitoring, Evaluasi, dan Penilaian Kinerja Pegawai					2 Dokumen	0	0	19,230,000	Kab. Buol, Semua Kecamatan, Semua Kelurahan	Dana Transfer Umum-Dana Alokasi Umum		Pembangunan Manusia dan Pengentasan Kemiskinan	Aparatur Dinas Pendidikan dan Kebudayaan	2 Dokumen	0	Dinas Pendidikan dan Kebudayaan
1	01	01	2.05	09	Pendidikan dan Pelatihan Pegawai Berdasarkan Tugas dan Fungsi	Jumlah Pegawai Berdasarkan Tugas dan Fungsi yang Mengikuti Pendidikan dan Pelatihan				1 Orang	1 Orang	22,125,000	22,125,000	43,554,800	Semua Kab/Kota, Semua Kecamatan, Semua Kelurahan	Dana Transfer Umum-Dana Alokasi Umum	Meningkatkan Sumber Daya Manusia Yang Berkualitas Dan Berdaya Saing	Pembangunan Manusia yang Afirmatif dan Penurunan Angka Kemiskinan	Aparatur Dinas Pendidikan dan Kebudayaan	1 Orang	62,585,000	Dinas Pendidikan dan Kebudayaan
1	**01**	**01**	2.06		**Administrasi Umum Perangkat Daerah**	Jumlah Kegiatan Administrasi Umum Perangkat Daerah Yang Terlaksana Kegiatan Administrasi Umum Perangkat Daerah Yang Terlaksana	Kegiatan Kegiatan		Kegiatan Kegiatan	7 Kegiatan 7 Kegiatan	7 Kegiatan 7 Kegiatan	**977,749,107**	**858,949,709**	**803,607,461**						7 Kegiatan 7 Kegiatan	**977,749,107**	

Penetapan Perubahan Rencana Kerja Pemerintah Daerah (RKPD)
Kabupaten Buol
Tahun 2022

Kode					Urusan/ Bidang Urusan/ Program/ Kegiatan/ Sub Kegiatan	Indikator Program/ Kegiatan/ Sub Kegiatan	Target Akhir Periode RPJMD	Realisasi Capaian RKPD Tahun 2020	Prakiraan Capaian Target RKPD Tahun 2021	Capaian Kinerja dan Kerangka Pendanaan									Kelompok Sasaran	Prakiraan Maju Rencana Tahun 2023		Perangkat Daerah Penanggung Jawab
										Target 2022		Pagu Indikatif			Lokasi	Sumber Dana	Prioritas			Target	Pagu Indikatif	
										Semula	Menjadi	RKPD 2022	APBD 2022	RKPD 2022 Perubahan			Nasional	Daerah				
1	01	01	2.06	01	Penyediaan Komponen Instalasi Listrik/Penerangan Bangunan Kantor	Jumlah Paket Komponen Instalasi Listrik/Penerangan Bangunan Kantor yang Disediakan				93 Buah	1 Paket	10,298,750	7,079,260	7,079,260	Kab. Buol, Biau, Leok II	Pendapatan Bagi Hasil Pajak	Meningkatkan Sumber Daya Manusia Yang Berkualitas Dan Berdaya Saing	Pembangunan Manusia yang Afirmatif dan Penurunan Angka Kemiskinan	Aparatur Dinas Pendidikan dan Kebudayaan Serta Masyarakat	1 Paket	10,298,750	Dinas Pendidikan dan Kebudayaan
1	01	01	2.06	02	Penyediaan Peralatan dan Perlengkapan Kantor	Jumlah Paket Peralatan dan Perlengkapan Kantor yang Disediakan				7 Unit	4 Paket	142,755,000	76,497,500	93,667,252	Kab. Buol, Biau, Leok II	PENDAPATAN ASLI DAERAH (PAD) DAK Fisik - Bidang Pendidikan - Reguler - SD	Meningkatkan Sumber Daya Manusia Yang Berkualitas Dan Berdaya Saing	Pembangunan Manusia yang Afirmatif dan Penurunan Angka Kemiskinan	Aparatur Dinas Pendidikan dan Kebudayaan Serta Masyarakat	4 Paket	142,755,000	Dinas Pendidikan dan Kebudayaan
1	01	01	2.06	03	Penyediaan Peralatan Rumah Tangga	Jumlah Paket Peralatan Rumah Tangga yang Disediakan				2 Set	2 Paket	9,652,410	7,854,930	7,854,930	Kab. Buol, Biau, Leok II	PENDAPATAN ASLI DAERAH (PAD)	Meningkatkan Sumber Daya Manusia Yang Berkualitas Dan Berdaya Saing	Pembangunan Manusia yang Afirmatif dan Penurunan Angka Kemiskinan	Aparatur Dinas Pendidikan dan Kebudayaan Serta Masyarakat	2 Paket	9,652,410	Dinas Pendidikan dan Kebudayaan
1	01	01	2.06	04	Penyediaan Bahan Logistik Kantor	Jumlah Paket Bahan Logistik Kantor yang Disediakan				12 Paket	2 Paket	350,734,120	350,734,120	278,222,120	Kab. Buol, Biau, Leok II	Dana Transfer Umum- Dana Alokasi Umum	Meningkatkan Sumber Daya Manusia Yang Berkualitas Dan Berdaya Saing	Pembangunan Manusia yang Afirmatif dan Penurunan Angka Kemiskinan	Aparatur Dinas Pendidikan dan Kebudayaan Serta Masyarakat	2 Paket	350,734,120	Dinas Pendidikan dan Kebudayaan
1	01	01	2.06	05	Penyediaan Barang Cetakan dan Penggandaan	Jumlah Paket Barang Cetakan dan Penggandaan yang Disediakan				250055 Lembar	12 Paket	119,316,027	110,320,599	110,320,599	Kab. Buol, Biau, Leok II	Dana Transfer Umum- Dana Alokasi Umum	Meningkatkan Sumber Daya Manusia Yang Berkualitas Dan Berdaya Saing	Pembangunan Manusia yang Afirmatif dan Penurunan Angka Kemiskinan	Aparatur Dinas Pendidikan dan Kebudayaan Serta Masyarakat	12 Paket	119,316,027	Dinas Pendidikan dan Kebudayaan
1	01	01	2.06	06	Penyediaan Bahan Bacaan dan Peraturan Perundang-undangan	Jumlah Dokumen Bahan Bacaan dan Peraturan PerundangUndangan yang Disediakan				60 Buletin	60 Dokumen	12,000,000	12,000,000	12,000,000	Kab. Buol, Biau, Leok II	Pendapatan Bagi Hasil Pajak	Meningkatkan Sumber Daya Manusia Yang Berkualitas Dan Berdaya Saing	Pembangunan Manusia yang Afirmatif dan Penurunan Angka Kemiskinan	Aparatur Dinas Pendidikan dan Kebudayaan Serta Masyarakat	60 Dokumen	12,000,000	Dinas Pendidikan dan Kebudayaan
1	01	01	2.06	09	Penyelenggaraan Rapat Koordinasi dan Konsultasi SKPD	Jumlah Laporan Penyelenggaraan Rapat Koordinasi dan Konsultasi SKPD				17 Kegiatan	24 Laporan	332,992,800	294,463,300	294,463,300	Semua Kab/Kota, Semua Kecamatan, Semua Kelurahan	Dana Transfer Umum - Dana Bagi Hasil	Meningkatkan Sumber Daya Manusia Yang Berkualitas Dan Berdaya Saing	Pembangunan Manusia yang Afirmatif dan Penurunan Angka Kemiskinan	Aparatur Dinas Pendidikan dan Kebudayaan Serta Masyarakat	24 Laporan	332,992,800	Dinas Pendidikan dan Kebudayaan
1	**01**	**01**	2.08		**Penyediaan Jasa Penunjang Urusan Pemerintahan Daerah**	Jumlah Kegiatan Penyediaan Jasa Penunjang Urusan Pemerintahan Daerah	Kegiatan		Kegiatan	2 Kegiatan	2 Kegiatan	**11,120,961,905**	**2,833,224,612**	**2,322,027,112**						2 Kegiatan	**11,120,961,905**	

Penetapan Perubahan Rencana Kerja Pemerintah Daerah (RKPD)
Kabupaten Buol
Tahun 2022

Kode					Urusan/ Bidang Urusan/ Program/ Kegiatan/ Sub Kegiatan	Indikator Program/ Kegiatan/ Sub Kegiatan	Target Akhir Periode RPJMD	Realisasi Capaian RKPD Tahun 2020	Prakiraan Capaian Target RKPD Tahun 2021	Capaian Kinerja dan Kerangka Pendanaan									Kelompok Sasaran	Prakiraan Maju Rencana Tahun 2023		Perangkat Daerah Penanggung Jawab
										Target 2022		Pagu Indikatif			Lokasi	Sumber Dana	Prioritas			Target	Pagu Indikatif	
										Semula	Menjadi	RKPD 2022	APBD 2022	RKPD 2022 Perubahan			Nasional	Daerah				
1	01	01	2.08	02	Penyediaan Jasa Komunikasi, Sumber Daya Air dan Listrik	Jumlah Laporan Penyediaan Jasa Komunikasi, Sumber Daya Air dan Listrik yang Disediakan				78 Struk Pembayaran	12 Laporan	114,059,460	119,502,180	119,502,180	Kab. Buol, Biau, Leok II	Dana Transfer Umum- Dana Alokasi Umum	Meningkatkan Sumber Daya Manusia Yang Berkualitas Dan Berdaya Saing	Pembangunan Manusia yang Afirmatif dan Penurunan Angka Kemiskinan	Aparatur Dinas Pendidikan dan Kebudayaan	12 Laporan	114,059,460	Dinas Pendidikan dan Kebudayaan
1	01	01	2.08	04	Penyediaan Jasa Pelayanan Umum Kantor	Jumlah Laporan Penyediaan Jasa Pelayanan Umum Kantor yang Disediakan				883 Orang	12 Laporan	11,006,902,445	2,713,722,432	2,202,524,932	Kab. Buol, Biau, Leok II	Dana Transfer Umum- Dana Alokasi Umum Pendapatan Bagi Hasil Pajak	Meningkatkan Sumber Daya Manusia Yang Berkualitas Dan Berdaya Saing	Pembangunan Manusia yang Afirmatif dan Penurunan Angka Kemiskinan	Aparatur Dinas Pendidikan dan Kebudayaan	12 Laporan	11,006,902,445	Dinas Pendidikan dan Kebudayaan
1	**01**	**01**	2.09		**Pemeliharaan Barang Milik Daerah Penunjang Urusan Pemerintahan Daerah**	Jumlah Pemeliharaan Barang Milik Daerah	Unit		Unit	59 Unit	59 Unit	**339,437,200**	**409,692,100**	**395,961,750**						59 Unit	**470,192,100**	
1	01	01	2.09	02	Penyediaan Jasa Pemeliharaan, Biaya Pemeliharaan, Pajak, dan Perizinan Kendaraan Dinas Operasional atau Lapangan	Jumlah Kendaraan Dinas Operasional atau Lapangan yang Dipelihara dan dibayarkan Pajak dan Perizinannya				13 Unit	13 Unit	284,834,700	284,834,700	313,099,350	Kab. Buol, Biau, Leok II	PENDAPATAN ASLI DAERAH (PAD)	Meningkatkan Sumber Daya Manusia Yang Berkualitas Dan Berdaya Saing	Pembangunan Manusia yang Afirmatif dan Penurunan Angka Kemiskinan	Aparatur Dinas Pendidikan dan Kebudayaan	13 Unit	316,334,700	Dinas Pendidikan dan Kebudayaan
1	01	01	2.09	09	Pemeliharaan/Rehabilitasi Gedung Kantor dan Bangunan Lainnya	Jumlah Gedung Kantor dan Bangunan Lainnya yang Dipelihara/Direhabilitasi				1 Unit	2 Unit	20,402,500	98,657,400	44,662,400	Kab. Buol, Biau, Leok II	Dana Transfer Umum - Dana Bagi Hasil Dana Transfer Umum- Dana Alokasi Umum	Meningkatkan Sumber Daya Manusia Yang Berkualitas Dan Berdaya Saing	Pembangunan Manusia yang Afirmatif dan Penurunan Angka Kemiskinan Pembangunan Manusia yang Afirmatif dan Penurunan Angka Kemiskinan	Aparatur Dinas Pendidikan dan Kebudayaan	2 Unit	98,657,400	Dinas Pendidikan dan Kebudayaan
1	01	01	2.09	10	Pemeliharaan/Rehabilitasi Sarana dan Prasarana Gedung Kantor atau Bangunan Lainnya	Jumlah Sarana dan Prasarana Gedung Kantor atau Bangunan Lainnya yang Dipelihara/Direhabilitasi				35 Unit	40 Unit	34,200,000	26,200,000	38,200,000	Kab. Buol, Biau, Leok II	Pendapatan Bagi Hasil Pajak	Meningkatkan Sumber Daya Manusia Yang Berkualitas Dan Berdaya Saing	Pembangunan Manusia yang Afirmatif dan Penurunan Angka Kemiskinan	Aparatur Dinas Pendidikan dan Kebudayaan	40 Unit	55,200,000	Dinas Pendidikan dan Kebudayaan

Penetapan Perubahan Rencana Kerja Pemerintah Daerah (RKPD)
Kabupaten Buol
Tahun 2022

Kode					Urusan/ Bidang Urusan/ Program/ Kegiatan/ Sub Kegiatan	Indikator Program/ Kegiatan/ Sub Kegiatan	Target Akhir Periode RPJMD	Realisasi Capaian RKPD Tahun 2020	Prakiraan Capaian Target RKPD Tahun 2021	Capaian Kinerja dan Kerangka Pendanaan									Kelompok Sasaran	Prakiraan Maju Rencana Tahun 2023		Perangkat Daerah Penanggung Jawab
										Target 2022		Pagu Indikatif			Lokasi	Sumber Dana	Prioritas			Target	Pagu Indikatif	
										Semula	Menjadi	RKPD 2022	APBD 2022	RKPD 2022 Perubahan			Nasional	Daerah				
1	**01**	**02**			**PROGRAM PENGELOLAAN PENDIDIKAN**	Pendidikan Anak Usia Dini; Angka Partisipasi Kasar SD/MI; Angka Partisipasi Kasar SMP/MTs; Angka Partisipasi Murni SD/MI/Paket MA; Angka Partisipasi Murni SMP/MTs/Paket B; Penduduk yang Berusia >15 Tahun Melek Huruf (Tidak Buta Aksara)	%		%	69; 102.89; 96; 99; 77; 98.32 %	69; 102.89; 96; 99; 77; 98.32 %	**49,688,046,245**	**59,947,402,265**	**64,675,386,545**						69; 102.89; 96; 99; 77; 98.32 %	**50,651,758,295**	
1	**01**	**02**	2.01		**Pengelolaan Pendidikan Sekolah Dasar**	Jumlah Kegiatan Pengelolaan Pendidikan Sekolah Dasar	Kegiatan		Kegiatan	16 Kegiatan	16 Kegiatan	**30,396,665,787**	**24,622,241,515**	**26,984,574,888**						16 Kegiatan	**30,629,830,187**	
1	01	02	2.01	03	Pembangunan Ruang Guru/Kepala Sekolah/TU	Jumlah Ruang Guru/Kepala Sekolah/TU				9 Unit	9 Unit	1,863,666,000	598,200,000	598,200,000	Kab. Buol, Semua Kecamatan, Semua Kelurahan	DAK Fisik - Bidang Pendidikan - Reguler - SD	Meningkatkan Sumber Daya Manusia Yang Berkualitas Dan Berdaya Saing	Pembangunan Manusia yang Afirmatif dan Penurunan Angka Kemiskinan	Peserta Didik, Tenaga Pendidik dan Kependidikan	9 Unit	1,863,666,000	Dinas Pendidikan dan Kebudayaan
1	01	02	2.01	04	Pembangunan Ruang Unit Kesehatan Sekolah	Jumlah Ruang Unit Kesehatan Sekolah				6 Unit	6 Unit	226,921,365	460,650,000	460,650,000	Kab. Buol, Semua Kecamatan, Semua Kelurahan	DAK Fisik - Bidang Pendidikan - Reguler - SD	Meningkatkan Sumber Daya Manusia Yang Berkualitas Dan Berdaya Saing	Pembangunan Manusia yang Afirmatif dan Penurunan Angka Kemiskinan	Peserta Didik, Tenaga Pendidik dan Kependidikan	6 Unit	226,921,365	Dinas Pendidikan dan Kebudayaan
1	01	02	2.01	05	Pembangunan Perpustakaan Sekolah	Jumlah Perpustakaan Sekolah				4 Unit	4 Unit	792,790,064	789,700,000	789,700,000	Kab. Buol, Semua Kecamatan, Semua Kelurahan	DAK Fisik - Bidang Pendidikan - Reguler - SD	Meningkatkan Sumber Daya Manusia Yang Berkualitas Dan Berdaya Saing	Pembangunan Manusia yang Afirmatif dan Penurunan Angka Kemiskinan	Peserta Didik, Tenaga Pendidik dan Kependidikan	4 Unit	792,790,064	Dinas Pendidikan dan Kebudayaan
1	01	02	2.01	06	Pembangunan Sarana, Prasarana dan Utilitas Sekolah	Jumlah halaman sekolah yang di rehabilitasi Jumlah Laboratorium Komputer yang dibangun Jumlah Rumah Dinas Guru yang dibangun Jumlah Toilet (Jamban) yang dibangun				3 Sekolah 2 Unit 3 Unit 6 Unit	3 Sekolah 2 Unit 3 Unit 6 Unit	1,713,704,645	2,239,091,000	2,242,781,000	Kab. Buol, Semua Kecamatan, Semua Kelurahan	Dana Transfer Umum- Dana Alokasi Umum DAK Fisik - Bidang Pendidikan - Reguler - SD Dana Insentif Daerah	Meningkatkan Sumber Daya Manusia Yang Berkualitas Dan Berdaya Saing	Pembangunan Manusia yang Afirmatif dan Penurunan Angka Kemiskinan	Peserta Didik, Tenaga Pendidik dan Kependidikan	3 Sekolah 2 Unit 3 Unit 6 Unit	1,843,704,645	Dinas Pendidikan dan Kebudayaan

Penetapan Perubahan Rencana Kerja Pemerintah Daerah (RKPD)
Kabupaten Buol
Tahun 2022

Kode					Urusan/ Bidang Urusan/ Program/ Kegiatan/ Sub Kegiatan	Indikator Program/ Kegiatan/ Sub Kegiatan	Target Akhir Periode RPJMD	Realisasi Capaian RKPD Tahun 2020	Prakiraan Capaian Target RKPD Tahun 2021	Capaian Kinerja dan Kerangka Pendanaan									Kelompok Sasaran	Prakiraan Maju Rencana Tahun 2023		Perangkat Daerah Penanggung Jawab
										Target 2022		Pagu Indikatif			Lokasi	Sumber Dana	Prioritas			Target	Pagu Indikatif	
										Semula	Menjadi	RKPD 2022	APBD 2022	RKPD 2022 Perubahan			Nasional	Daerah				
1	01	02	2.01	08	Rehabilitasi Sedang/Berat Ruang Kelas	Jumlah Ruang Kelas yang di rehabilitasi				3 Ruang	3 Ruang	6,304,817,598	396,120,000	396,120,000	Kab. Buol, Bukal, Diat	DAK Fisik - Bidang Pendidikan - Reguler - SD	Meningkatkan Sumber Daya Manusia Yang Berkualitas Dan Berdaya Saing	Pembangunan Manusia yang Afirmatif dan Penurunan Angka Kemiskinan	Peserta Didik, Tenaga Pendidik dan Kependidikan	3 Ruang	6,304,817,598	Dinas Pendidikan dan Kebudayaan
1	01	02	2.01	11	Rehabilitasi Sedang/Berat Perpustakaan Sekolah	Jumlah Perpustakaan Sekolah yang di rehabilitasi				1 Unit	1 Unit	807,580,928	120,338,000	120,338,000	Kab. Buol, Bukal, Potangoan	DAK Fisik - Bidang Pendidikan - Reguler - SD	Meningkatkan Sumber Daya Manusia Yang Berkualitas Dan Berdaya Saing	Pembangunan Manusia yang Afirmatif dan Penurunan Angka Kemiskinan	Peserta Didik, Tenaga Pendidik dan Kependidikan	1 Unit	807,580,928	Dinas Pendidikan dan Kebudayaan
1	01	02	2.01	14	Pengadaan Mebel Sekolah	Jumlah Mebel sekolah yang Tersedia				344 Unit	7 Paket	142,500,000	163,400,000	334,400,000	Kab. Buol, Semua Kecamatan, Semua Kelurahan	Dana Transfer Umum - Dana Bagi Hasil Dana Insentif Daerah	Meningkatkan Sumber Daya Manusia Yang Berkualitas Dan Berdaya Saing	Pembangunan Manusia yang Afirmatif dan Penurunan Angka Kemiskinan	Peserta Didik, Tenaga Pendidik dan Kependidikan	7 Paket	142,500,000	Dinas Pendidikan dan Kebudayaan
1	01	02	2.01	22	Pengadaan Alat Praktik dan Peraga Siswa	Jumlah Peralatan Media Pendidikan Jumlah Peralatan TIK				7 Paket 21 Paket	7 Paket 21 Paket	474,263,500	2,940,000,000	2,940,000,000	Kab. Buol, Semua Kecamatan, Semua Kelurahan	DAK Fisik - Bidang Pendidikan - Reguler - SMP	Meningkatkan Sumber Daya Manusia Yang Berkualitas Dan Berdaya Saing	Pembangunan Manusia yang Afirmatif dan Penurunan Angka Kemiskinan	Peserta Didik, Tenaga Pendidik dan Kependidikan	7 Paket 21 Paket	474,263,500	Dinas Pendidikan dan Kebudayaan
1	01	02	2.01	23	Penyelengaraan Proses Belajar dan Ujian bagi Peserta Didik	Jumlah Satuan Pendidikan yang Menyelenggarakan Proses Belajar dan Ujian				1 Kegiatan	160 Satuan Pendidikan	112,417,922	86,531,000	86,514,000	Kab. Buol, Semua Kecamatan, Semua Kelurahan	Pendapatan Bagi Hasil Pajak	Meningkatkan Sumber Daya Manusia Yang Berkualitas Dan Berdaya Saing	Pembangunan Manusia yang Afirmatif dan Penurunan Angka Kemiskinan	Peserta Didik, Tenaga Pendidik dan Kependidikan	160 Satuan Pendidikan	117,117,922	Dinas Pendidikan dan Kebudayaan
1	01	02	2.01	24	Penyiapan dan Tindak Lanjut Evaluasi Satuan Pendidikan Dasar	Jumlah Satuan Pendidikan Dasar yang Siap Dievaluasi dan Melaksanakan Rekomendasi				2 Dokumen	160 Satuan Pendidikan	19,830,000	22,600,000	24,748,000	Kab. Buol, Semua Kecamatan, Semua Kelurahan	Dana Transfer Umum - Dana Bagi Hasil	Meningkatkan Sumber Daya Manusia Yang Berkualitas Dan Berdaya Saing	Pembangunan Manusia yang Afirmatif dan Penurunan Angka Kemiskinan	Peserta Didik, Tenaga Pendidik dan Kependidikan	160 Satuan Pendidikan	26,040,000	Dinas Pendidikan dan Kebudayaan
1	01	02	2.01	25	Pembinaan Minat, Bakat dan Kreativitas Siswa	Jumlah Siswa yang Mengikuti Ajang Kompetisi/Lomba Akademik dan Non Akademik				3 Kegiatan	120 Siswa	130,493,415	130,493,415	150,209,335	Semua Kab/Kota, Semua Kecamatan, Semua Kelurahan	Dana Transfer Umum- Dana Alokasi Umum Pendapatan Bagi Hasil Pajak	Meningkatkan Sumber Daya Manusia Yang Berkualitas Dan Berdaya Saing	Pembangunan Manusia yang Afirmatif dan Penurunan Angka Kemiskinan	Peserta Didik, Tenaga Pendidik dan Kependidikan	120 Siswa	165,493,415	Dinas Pendidikan dan Kebudayaan

Penetapan Perubahan Rencana Kerja Pemerintah Daerah (RKPD)
Kabupaten Buol
Tahun 2022

Kode					Urusan/ Bidang Urusan/ Program/ Kegiatan/ Sub Kegiatan	Indikator Program/ Kegiatan/ Sub Kegiatan	Target Akhir Periode RPJMD	Realisasi Capaian RKPD Tahun 2020	Prakiraan Capaian Target RKPD Tahun 2021	Capaian Kinerja dan Kerangka Pendanaan									Kelompok Sasaran	Prakiraan Maju Rencana Tahun 2023		Perangkat Daerah Penanggung Jawab
										Target 2022		Pagu Indikatif			Lokasi	Sumber Dana	Prioritas			Target	Pagu Indikatif	
										Semula	Menjadi	RKPD 2022	APBD 2022	RKPD 2022 Perubahan			Nasional	Daerah				
1	01	02	2.01	27	Pengembangan Karir Pendidik dan Tenaga Kependidikan pada Satuan Pendidikan Sekolah Dasar	Jumlah Pendidik dan Tenaga Kependidikan yang Mendapatkan Fasilitasi Kenaikan Pangkat/Golongan, Pemberian Promosi, Peningkatan Kompetensi dan Kualifikasi				500 Orang	500 Orang	234,032,650	180,755,300	180,755,300	Kab. Buol, Biau, Semua Kelurahan	Pendapatan Bagi Hasil Pajak	Meningkatkan Sumber Daya Manusia Yang Berkualitas Dan Berdaya Saing	Pembangunan Manusia yang Afirmatif dan Penurunan Angka Kemiskinan	Peserta Didik, Tenaga Pendidik dan Kependidikan	500 Orang	238,532,650	Dinas Pendidikan dan Kebudayaan
1	01	02	2.01	28	Pembinaan Kelembagaan dan Manajemen Sekolah	Jumlah Sekolah Menengah Dasar yang Dilaksanakan Pembinaan Kelembagaan dan manajemen sekolah				162 Komite	162 Satuan Pendidikan	77,292,800	77,292,800	77,292,800	Kab. Buol, Semua Kecamatan, Semua Kelurahan	Dana Transfer Umum - Dana Bagi Hasil	Meningkatkan Sumber Daya Manusia Yang Berkualitas Dan Berdaya Saing	Pembangunan Manusia yang Afirmatif dan Penurunan Angka Kemiskinan	Peserta Didik, Tenaga Pendidik dan Kependidikan	162 Satuan Pendidikan	79,292,800	Dinas Pendidikan dan Kebudayaan
1	01	02	2.01	29	Pengelolaan Dana BOS Sekolah Dasar	Jumlah Sekolah Dasar yang Mengelola Dana BOS				16325 Siswa	160 Sekolah	16,134,440,000	16,417,070,000	18,530,318,053	Kab. Buol, Semua Kecamatan, Semua Kelurahan	Dana Transfer Umum - Dana Bagi Hasil Dana Transfer Khusus - Dana Alokasi Khusus Non Fisik	Meningkatkan Sumber Daya Manusia Yang Berkualitas Dan Berdaya Saing	Pembangunan Manusia yang Afirmatif dan Penurunan Angka Kemiskinan	Peserta Didik, Tenaga Pendidik dan Kependidikan	160 Sekolah	16,134,440,000	Dinas Pendidikan dan Kebudayaan
1	01	02	2.01	30	Peningkatan Kapasitas Pengelolaan Dana BOS Sekolah Dasar	Jumlah Tenaga Pengelola yang Meningkat Kapasitasnya dalam Pengelolaan Dana BOS Sekolah Dasar					162 Orang	0	0	52,548,400	Kab. Buol, Biau, Kali	Dana Transfer Umum- Dana Alokasi Umum		Pembangunan Manusia dan Pengentasan Kemiskinan	Peserta Didik, Tenaga Pendidik dan Kependidikan	162 Orang	50,754,400	Dinas Pendidikan dan Kebudayaan
1	**01**	**02**	2.02		**Pengelolaan Pendidikan Sekolah Menengah Pertama**	Jumlah Kegiatan Pengelolaan Pendidikan Sekolah Menengah Pertama	Kegiatan		Kegiatan	16 Kegiatan	16 Kegiatan	**12,460,494,008**	**29,824,192,300**	**32,187,433,997**						16 Kegiatan	**13,009,756,658**	
1	01	02	2.02	04	Pembangunan Ruang Unit Kesehatan Sekolah	Jumlah Ruang Unit Kesehatan Sekolah yang di bangun Jumlah Ruang Unit Kesehatan Sekolah yang di rehabilitasi				8 Unit 4 Unit	8 Unit 4 Unit	120,000,000	2,783,893,350	2,783,893,350	Kab. Buol, Lakea, Lakuan Buol	DAK Fisik - Bidang Pendidikan - Reguler - SMP	Meningkatkan Sumber Daya Manusia Yang Berkualitas Dan Berdaya Saing	Pembangunan Manusia yang Afirmatif dan Penurunan Angka Kemiskinan	Peserta Didik, Tenaga Pendidik dan Kependidikan	8 Unit 4 Unit	120,000,000	Dinas Pendidikan dan Kebudayaan
1	01	02	2.02	06	Pembangunan Laboratorium	Jumlah Laboratorium IPA yang direhabilitasi Jumlah Laboratorium Komputer yang dibangun Jumlah Laboratorium Komputer yang direhabilitasi				1 Unit 5 Unit 1 Unit	1 Unit 5 Unit 1 Unit	800,000,000	3,385,000,000	3,385,000,000	Kab. Buol, Semua Kecamatan, Semua Kelurahan	DAK Fisik - Bidang Pendidikan - Reguler - SMP	Meningkatkan Sumber Daya Manusia Yang Berkualitas Dan Berdaya Saing	Pembangunan Manusia yang Afirmatif dan Penurunan Angka Kemiskinan	Peserta Didik, Tenaga Pendidik dan Kependidikan	1 Unit 5 Unit 1 Unit	800,000,000	Dinas Pendidikan dan Kebudayaan

Penetapan Perubahan Rencana Kerja Pemerintah Daerah (RKPD)
Kabupaten Buol
Tahun 2022

Kode					Urusan/ Bidang Urusan/ Program/ Kegiatan/ Sub Kegiatan	Indikator Program/ Kegiatan/ Sub Kegiatan	Target Akhir Periode RPJMD	Realisasi Capaian RKPD Tahun 2020	Prakiraan Capaian Target RKPD Tahun 2021	Capaian Kinerja dan Kerangka Pendanaan									Kelompok Sasaran	Prakiraan Maju Rencana Tahun 2023		Perangkat Daerah Penanggung Jawab
										Target 2022		Pagu Indikatif			Lokasi	Sumber Dana	Prioritas			Target	Pagu Indikatif	
										Semula	Menjadi	RKPD 2022	APBD 2022	RKPD 2022 Perubahan			Nasional	Daerah				
1	01	02	2.02	09	Pembangunan Rumah Dinas Kepala Sekolah/Guru/Penjaga Sekolah	Jumlah Rumah Dinas Kepala Sekolah/Guru/Penjaga Sekolah				3 Unit	3 Unit	200,000,000	600,000,000	600,000,000	Kab. Buol, Paleleh Barat, Tayokan	DAK Fisik - Bidang Pendidikan - Reguler - SD	Meningkatkan Sumber Daya Manusia Yang Berkualitas Dan Berdaya Saing	Pembangunan Manusia yang Afirmatif dan Penurunan Angka Kemiskinan	Peserta Didik, Tenaga Pendidik dan Kependidikan	3 Unit	200,000,000	Dinas Pendidikan dan Kebudayaan
1	01	02	2.02	12	Pembangunan Sarana, Prasarana dan Utilitas Sekolah	Jumlah Mebelair Jumlah Ruang Ibadah yang direhabilitasi Jumlah Ruang Tata Usaha yang di bangun Jumlah Toilet (Jamban) yang dibangun Jumlah Toilet (Jamban) yang direhabilitasi				6 Unit 1 Unit 3 Unit 13 Unit	212 Unit 6 Unit 1 Unit 3 Unit 13 Unit	120,000,000	4,898,789,650	5,002,668,102	Kab. Buol, Bukal, Potangoan	Dana Transfer Umum- Dana Alokasi Umum DAK Fisik - Bidang Pendidikan - Reguler - SMP Dana Insentif Daerah	Meningkatkan Sumber Daya Manusia Yang Berkualitas Dan Berdaya Saing	Pembangunan Manusia yang Afirmatif dan Penurunan Angka Kemiskinan	Peserta Didik, Tenaga Pendidik dan Kependidikan	212 Unit 6 Unit 1 Unit 3 Unit 13 Unit	120,000,000	Dinas Pendidikan dan Kebudayaan
1	01	02	2.02	14	Rehabilitasi Sedang/Berat Ruang Kelas Sekolah	Jumlah Ruang Kelas yang di rehabilitasi				21 Ruang	21 Ruang	900,000,000	3,325,000,000	3,325,000,000	Kab. Buol, Semua Kecamatan, Semua Kelurahan	DAK Fisik - Bidang Pendidikan - Reguler - SMP	Meningkatkan Sumber Daya Manusia Yang Berkualitas Dan Berdaya Saing	Pembangunan Manusia yang Afirmatif dan Penurunan Angka Kemiskinan	Peserta Didik, Tenaga Pendidik dan Kependidikan	21 Ruang	900,000,000	Dinas Pendidikan dan Kebudayaan
1	01	02	2.02	15	Rehabilitasi Sedang/Berat Ruang Guru Sekolah	Jumlah Ruang Guru yang di rehabilitasi Jumlah Ruang Kepala Sekolah/Pimpinan yang direhabilitasi Jumlah Ruang Tata Usaha yang direhabilitasi				5 Unit 3 Unit 4 Unit	5 Unit 3 Unit 4 Unit	280,000,000	1,968,000,000	1,968,000,000	Kab. Buol, Paleleh Barat, Harmoni	DAK Fisik - Bidang Pendidikan - Reguler - SMP	Meningkatkan Sumber Daya Manusia Yang Berkualitas Dan Berdaya Saing	Pembangunan Manusia yang Afirmatif dan Penurunan Angka Kemiskinan	Peserta Didik, Tenaga Pendidik dan Kependidikan	5 Unit 3 Unit 4 Unit	280,000,000	Dinas Pendidikan dan Kebudayaan
1	01	02	2.02	17	Rehabilitasi Sedang/Berat Perpustakaan Sekolah	Jumlah Ruang Perpustakaan Sekolah yang di rehabilitasi				5 Unit	5 Unit	265,000,000	1,000,000,000	1,000,000,000	Kab. Buol, Semua Kecamatan, Semua Kelurahan	DAK Fisik - Bidang Pendidikan - Reguler - SMP	Meningkatkan Sumber Daya Manusia Yang Berkualitas Dan Berdaya Saing	Pembangunan Manusia yang Afirmatif dan Penurunan Angka Kemiskinan	Peserta Didik, Tenaga Pendidik dan Kependidikan	5 Unit	1,000,000,000	Dinas Pendidikan dan Kebudayaan
1	01	02	2.02	21	Rehabilitasi Sedang/Berat Rumah Dinas Kepala Sekolah/Guru/Penjaga Sekolah	Jumlah Rumah Dinas Kepala Sekolah/Guru/Penjaga Sekolah yang di rehabilitasi				5 Unit	5 Unit	300,000,000	1,665,000,000	1,665,000,000	Kab. Buol, Semua Kecamatan, Semua Kelurahan	DAK Fisik - Bidang Pendidikan - Reguler - SD	Meningkatkan Sumber Daya Manusia Yang Berkualitas Dan Berdaya Saing	Pembangunan Manusia yang Afirmatif dan Penurunan Angka Kemiskinan	Peserta Didik, Tenaga Pendidik dan Kependidikan	5 Unit	300,000,000	Dinas Pendidikan dan Kebudayaan

Penetapan Perubahan Rencana Kerja Pemerintah Daerah (RKPD)
Kabupaten Buol
Tahun 2022

Kode					Urusan/ Bidang Urusan/ Program/ Kegiatan/ Sub Kegiatan	Indikator Program/ Kegiatan/ Sub Kegiatan	Target Akhir Periode RPJMD	Realisasi Capaian RKPD Tahun 2020	Prakiraan Capaian Target RKPD Tahun 2021	Capaian Kinerja dan Kerangka Pendanaan									Kelompok Sasaran	Prakiraan Maju Rencana Tahun 2023		Perangkat Daerah Penanggung Jawab
										Target 2022		Pagu Indikatif			Lokasi	Sumber Dana	Prioritas			Target	Pagu Indikatif	
										Semula	Menjadi	RKPD 2022	APBD 2022	RKPD 2022 Perubahan			Nasional	Daerah				
1	01	02	2.02	35	Pengadaan Alat Praktik dan Peraga Siswa	Jumlah Peralatan Laboratorium Ilmu Pengetahuan Alam (IPA) Biologi Jumlah Peralatan Laboratorium Ilmu Pengetahuan Alam (IPA) Fisika Jumlah Peralatan TIK				15 Paket 13 Paket 2 Paket	15 Paket 13 Paket 2 Paket	186,250,000	970,110,000	970,110,000	Kab. Buol, Semua Kecamatan, Semua Kelurahan	DAK Fisik - Bidang Pendidikan - Reguler - SMP	Meningkatkan Sumber Daya Manusia Yang Berkualitas Dan Berdaya Saing	Pembangunan Manusia yang Afirmatif dan Penurunan Angka Kemiskinan	Peserta Didik, Tenaga Pendidik dan Kependidikan	15 Paket 13 Paket 2 Paket	186,250,000	Dinas Pendidikan dan Kebudayaan
1	01	02	2.02	36	Penyelengaraan Proses Belajar dan Ujian bagi Peserta Didik	Jumlah Peserta Didik yang Mengikuti Proses Belajar dan Ujian				1 Kegiatan	3217 Siswa	62,125,000	57,398,000	57,998,000	Kab. Buol, Semua Kecamatan, Semua Kelurahan	Dana Transfer Umum - Dana Bagi Hasil	Meningkatkan Sumber Daya Manusia Yang Berkualitas Dan Berdaya Saing	Pembangunan Manusia yang Afirmatif dan Penurunan Angka Kemiskinan	Peserta Didik, Tenaga Pendidik dan Kependidikan	3217 Siswa	87,125,000	Dinas Pendidikan dan Kebudayaan
1	01	02	2.02	37	Penyiapan dan Tindak Lanjut Evaluasi Satuan Pendidikan Sekolah Menengah Pertama	Jumlah Satuan Pendidikan Menengah Pertama yang Siap Dievaluasi dan Melaksanakan Rekomendasi				1 Dokumen	1 Dokumen	31,770,000	16,600,000	16,600,000	Kab. Buol, Semua Kecamatan, Semua Kelurahan	Pendapatan Bagi Hasil Pajak	Meningkatkan Sumber Daya Manusia Yang Berkualitas Dan Berdaya Saing	Pembangunan Manusia yang Afirmatif dan Penurunan Angka Kemiskinan	Peserta Didik, Tenaga Pendidik dan Kependidikan	1 Dokumen	31,770,000	Dinas Pendidikan dan Kebudayaan
1	01	02	2.02	38	Pembinaan Minat, Bakat dan Kreativitas Siswa	Jumlah Siswa yang Mengikuti Ajang Kompetisi/Lomba Akademik dan Non Akademik				3 Kegiatan	146 Siswa	150,514,300	150,514,300	202,020,850	Semua Kab/Kota, Semua Kecamatan, Semua Kelurahan	Dana Transfer Umum - Dana Bagi Hasil Dana Transfer Umum- Dana Alokasi Umum	Meningkatkan Sumber Daya Manusia Yang Berkualitas Dan Berdaya Saing	Pembangunan Manusia yang Afirmatif dan Penurunan Angka Kemiskinan	Peserta Didik, Tenaga Pendidik dan Kependidikan	146 Siswa	185,514,300	Dinas Pendidikan dan Kebudayaan
1	01	02	2.02	40	Pengembangan Karir Pendidik dan Tenaga Kependidikan pada Satuan Pendidikan Sekolah Menengah Pertama	Jumlah Pendidik dan Tenaga Kependidikan yang Mendapatkan Fasilitasi Kenaikan Pangkat/Golongan, Pemberian Promosi, Peningkatan Kompetensi dan Kualifikasi				128 Orang	128 Orang	51,634,708	48,957,000	49,161,500	Kab. Buol, Semua Kecamatan, Semua Kelurahan	Pendapatan Bagi Hasil Pajak	Meningkatkan Sumber Daya Manusia Yang Berkualitas Dan Berdaya Saing	Pembangunan Manusia yang Afirmatif dan Penurunan Angka Kemiskinan	Peserta Didik, Tenaga Pendidik dan Kependidikan	128 Orang	58,934,708	Dinas Pendidikan dan Kebudayaan

Penetapan Perubahan Rencana Kerja Pemerintah Daerah (RKPD)
Kabupaten Buol
Tahun 2022

Kode					Urusan/ Bidang Urusan/ Program/ Kegiatan/ Sub Kegiatan	Indikator Program/ Kegiatan/ Sub Kegiatan	Target Akhir Periode RPJMD	Realisasi Capaian RKPD Tahun 2020	Prakiraan Capaian Target RKPD Tahun 2021	Capaian Kinerja dan Kerangka Pendanaan									Kelompok Sasaran	Prakiraan Maju Rencana Tahun 2023		Perangkat Daerah Penanggung Jawab
										Target 2022		Pagu Indikatif			Lokasi	Sumber Dana	Prioritas			Target	Pagu Indikatif	
										Semula	Menjadi	RKPD 2022	APBD 2022	RKPD 2022 Perubahan			Nasional	Daerah				
1	01	02	2.02	42	Pengelolaan Dana BOS Sekolah Menengah Pertama	Jumlah Sekolah Menengah pertama yang Mengelola Dana BOS				7424 Siswa	63 Sekolah	8,672,300,000	8,954,930,000	11,125,687,045	Kab. Buol, Semua Kecamatan, Semua Kelurahan	Dana Transfer Umum - Dana Bagi Hasil Dana Transfer Khusus - Dana Alokasi Khusus Non Fisik	Meningkatkan Sumber Daya Manusia Yang Berkualitas Dan Berdaya Saing	Pembangunan Manusia yang Afirmatif dan Penurunan Angka Kemiskinan	Peserta Didik, Tenaga Pendidik dan Kependidikan	63 Sekolah	8,672,300,000	Dinas Pendidikan dan Kebudayaan
1	01	02	2.02	43	Peningkatan Kapasitas Pengelolaan Dana BOS Sekolah Menengah Pertama	Jumlah Tenaga Pengelola yang Meningkat Kapasitasnya dalam Pengelolaan Dana BOS Sekolah Dasar					62 Orang	0	0	36,295,150	Kab. Buol, Biau, Kali	Dana Transfer Umum- Dana Alokasi Umum		Pembangunan Manusia dan Pengentasan Kemiskinan	Peserta Didik, Tenaga Pendidik dan Kependidikan	62 Orang	35,562,650	Dinas Pendidikan dan Kebudayaan
1	**01**	**02**	2.03		**Pengelolaan Pendidikan Anak Usia Dini (PAUD)**	Jumlah Kegiatan Pengelolaan Pendidikan Anak Usia Dini (PAUD)	Kegiatan		Kegiatan	9 Kegiatan	9 Kegiatan	**6,350,471,050**	**5,146,253,050**	**5,148,717,260**						9 Kegiatan	**6,529,056,050**	
1	01	02	2.03	01	Pembangunan Gedung/Ruang Kelas/Ruang Guru PAUD	Jumlah Gedung/Ruang Kelas/Ruang Guru PAUD				2 Ruang	2 Ruang	2,050,000,000	368,987,000	368,987,000	Kab. Buol, Semua Kecamatan, Semua Kelurahan	Dana Transfer Khusus - Dana Alokasi Khusus Fisik	Meningkatkan Sumber Daya Manusia Yang Berkualitas Dan Berdaya Saing	Pembangunan Manusia yang Afirmatif dan Penurunan Angka Kemiskinan	Peserta Didik, Tenaga Pendidik dan Kependidikan	2 Ruang	2,050,000,000	Dinas Pendidikan dan Kebudayaan
1	01	02	2.03	02	Pembangunan Sarana, Prasarana dan Utilitas PAUD	Jumlah Area Bermain yang dibangun Jumlah UKS yang dibangun				1 Unit 1 Unit	1 Unit 1 Unit	69,500,000	307,017,000	308,817,000	Kab. Buol, Biau, Leok II	Dana Transfer Umum- Dana Alokasi Umum Dana Transfer Khusus - Dana Alokasi Khusus Fisik	Meningkatkan Sumber Daya Manusia Yang Berkualitas Dan Berdaya Saing	Pembangunan Manusia yang Afirmatif dan Penurunan Angka Kemiskinan	Peserta Didik, Tenaga Pendidik dan Kependidikan	1 Unit 1 Unit	69,500,000	Dinas Pendidikan dan Kebudayaan
1	01	02	2.03	07	Pengadaan Mebel PAUD	Jumlah Mebel PAUD yang Tersedia				32 Unit	1 Paket	15,200,000	15,200,000	15,200,000	Kab. Buol, Semua Kecamatan, Semua Kelurahan	Pendapatan Bagi Hasil Pajak	Meningkatkan Sumber Daya Manusia Yang Berkualitas Dan Berdaya Saing	Pembangunan Manusia yang Afirmatif dan Penurunan Angka Kemiskinan	Peserta Didik, Tenaga Pendidik dan Kependidikan	1 Paket	34,200,000	Dinas Pendidikan dan Kebudayaan
1	01	02	2.03	10	Pengadaan Perlengkapan Siswa PAUD	Jumlah Perlengkapan Peserta Didik yang tersedia					700 Unit	0	0	54,950,000	Kab. Buol, Semua Kecamatan, Semua Kelurahan	Pendapatan Bagi Hasil Pajak		Pembangunan Manusia dan Pengentasan Kemiskinan	Peserta Didik, Tenaga Pendidik dan Kependidikan	700 Unit	150,000,000	Dinas Pendidikan dan Kebudayaan

Penetapan Perubahan Rencana Kerja Pemerintah Daerah (RKPD)
Kabupaten Buol
Tahun 2022

Kode					Urusan/ Bidang Urusan/ Program/ Kegiatan/ Sub Kegiatan	Indikator Program/ Kegiatan/ Sub Kegiatan	Target Akhir Periode RPJMD	Realisasi Capaian RKPD Tahun 2020	Prakiraan Capaian Target RKPD Tahun 2021	Capaian Kinerja dan Kerangka Pendanaan									Kelompok Sasaran	Prakiraan Maju Rencana Tahun 2023		Perangkat Daerah Penanggung Jawab
										Target 2022		Pagu Indikatif			Lokasi	Sumber Dana	Prioritas			Target	Pagu Indikatif	
										Semula	Menjadi	RKPD 2022	APBD 2022	RKPD 2022 Perubahan			Nasional	Daerah				
1	01	02	2.03	12	Pengadaan Alat Praktik dan Peraga Siswa PAUD	Jumlah Alat Praktik dan Peraga Siswa				5 Paket	5 Paket	119,922,000	100,000,000	100,000,000	Kab. Buol, Semua Kecamatan, Semua Kelurahan	Dana Transfer Khusus - Dana Alokasi Khusus Fisik	Meningkatkan Sumber Daya Manusia Yang Berkualitas Dan Berdaya Saing	Pembangunan Manusia yang Afirmatif dan Penurunan Angka Kemiskinan	Peserta Didik, Tenaga Pendidik dan Kependidikan	5 Paket	119,922,000	Dinas Pendidikan dan Kebudayaan
1	01	02	2.03	14	Penyiapan dan Tindak Lanjut Evaluasi Satuan PAUD	Jumlah PAUD yang Siap Dievaluasi dan Melaksanakan Rekomendasi				2 Dokumen	2 Dokumen	18,630,000	18,630,000	18,630,000	Kab. Buol, Semua Kecamatan, Semua Kelurahan	Pendapatan Bagi Hasil Pajak	Meningkatkan Sumber Daya Manusia Yang Berkualitas Dan Berdaya Saing	Pembangunan Manusia yang Afirmatif dan Penurunan Angka Kemiskinan	Peserta Didik, Tenaga Pendidik dan Kependidikan	2 Dokumen	21,735,000	Dinas Pendidikan dan Kebudayaan
1	01	02	2.03	16	Pengembangan Karir Pendidik dan Tenaga Kependidikan pada Satuan Pendidikan PAUD	Jumlah Pendidik dan Tenaga Kependidikan yang Mendapatkan Fasilitasi Kenaikan Pangkat/Golongan, Pemberian Promosi, Peningkatan Kompetensi dan Kualifikasi				100 Orang	100 Orang	60,789,150	60,789,150	60,965,500	Kab. Buol, Semua Kecamatan, Semua Kelurahan	Dana Transfer Umum - Dana Bagi Hasil	Meningkatkan Sumber Daya Manusia Yang Berkualitas Dan Berdaya Saing	Pembangunan Manusia yang Afirmatif dan Penurunan Angka Kemiskinan	Peserta Didik, Tenaga Pendidik dan Kependidikan	100 Orang	64,589,150	Dinas Pendidikan dan Kebudayaan
1	01	02	2.03	17	Pembinaan Kelembagaan dan Manajemen PAUD	Jumlah PAUD yang Dilaksanakan Pembinaan Kelembagaan dan Manajemen				132 Lembaga	137 Satuan Pendidikan	149,429,900	149,429,900	94,967,760	Kab. Buol, Semua Kecamatan, Semua Kelurahan	Pendapatan Bagi Hasil Pajak	Meningkatkan Sumber Daya Manusia Yang Berkualitas Dan Berdaya Saing	Pembangunan Manusia yang Afirmatif dan Penurunan Angka Kemiskinan	Peserta Didik, Tenaga Pendidik dan Kependidikan	137 Satuan Pendidikan	152,109,900	Dinas Pendidikan dan Kebudayaan
1	01	02	2.03	18	Pengelolaan Dana BOP PAUD	Jumlah PAUD yang Mengelola Dana BOP				132 Lembaga	135 Lembaga	3,147,000,000	4,126,200,000	4,126,200,000	Kab. Buol, Semua Kecamatan, Semua Kelurahan	Dana Transfer Umum - Dana Bagi Hasil DAK Non Fisik - BOP PAUD	Meningkatkan Sumber Daya Manusia Yang Berkualitas Dan Berdaya Saing	Pembangunan Manusia yang Afirmatif dan Penurunan Angka Kemiskinan	Peserta Didik, Tenaga Pendidik dan Kependidikan	135 Lembaga	3,147,000,000	Dinas Pendidikan dan Kebudayaan
1	**01**	**02**	2.04		**Pengelolaan Pendidikan Nonformal/Kesetaraan**	Jumlah Kegiatan Pengelolaan Pendidikan Nonformal/Kesetaraan	Kegiatan		Kegiatan	2 Kegiatan	2 Kegiatan	**480,415,400**	**354,715,400**	**354,660,400**						2 Kegiatan	**483,115,400**	
1	01	02	2.04	12	Penyelenggaraan Proses Belajar Nonformal/Kesetaraan	Jumlah Peserta Didik yang Mengikuti Proses Belajar				1 Kegiatan	300 Peserta Didik	16,615,400	16,615,400	16,560,400	Kab. Buol, Semua Kecamatan, Semua Kelurahan	Pendapatan Bagi Hasil Pajak	Meningkatkan Sumber Daya Manusia Yang Berkualitas Dan Berdaya Saing	Pembangunan Manusia yang Afirmatif dan Penurunan Angka Kemiskinan	Peserta Didik, Tenaga Pendidik dan Kependidikan	300 Peserta Didik	19,315,400	Dinas Pendidikan dan Kebudayaan

Penetapan Perubahan Rencana Kerja Pemerintah Daerah (RKPD)
Kabupaten Buol
Tahun 2022

Kode					Urusan/ Bidang Urusan/ Program/ Kegiatan/ Sub Kegiatan	Indikator Program/ Kegiatan/ Sub Kegiatan	Target Akhir Periode RPJMD	Realisasi Capaian RKPD Tahun 2020	Prakiraan Capaian Target RKPD Tahun 2021	Capaian Kinerja dan Kerangka Pendanaan									Kelompok Sasaran	Prakiraan Maju Rencana Tahun 2023		Perangkat Daerah Penanggung Jawab
										Target 2022		Pagu Indikatif			Lokasi	Sumber Dana	Prioritas			Target	Pagu Indikatif	
										Semula	Menjadi	RKPD 2022	APBD 2022	RKPD 2022 Perubahan			Nasional	Daerah				
1	01	02	2.04	17	Pengelolaan Dana BOP Sekolah Nonformal/Kesetaraan	Jumlah Sekolah Nonformal/Kesetaraan yang Mengelola Dana BOP				5 Lembaga	5 Lembaga	463,800,000	338,100,000	338,100,000	Kab. Buol, Semua Kecamatan, Semua Kelurahan	DAK Non Fisik - BOP Pendidikan Kesetaraan	Meningkatkan Sumber Daya Manusia Yang Berkualitas Dan Berdaya Saing	Pembangunan Manusia yang Afirmatif dan Penurunan Angka Kemiskinan	Peserta Didik, Tenaga Pendidik dan Kependidikan	5 Lembaga	463,800,000	Dinas Pendidikan dan Kebudayaan
1	**01**	**04**			**PROGRAM PENDIDIK DAN TENAGA KEPENDIDIKAN**	Guru yang Memenuhi Kualifikasi S1/D-IV dan Persentase Pengawasan Tenaga Pendidik	%		%	69.76 dan 100 %	69.76 dan 100 %	**84,587,450**	**80,323,950**	**80,323,950**						69.76 dan 100 %	**127,187,450**	
1	**01**	**04**	2.01		**Pemerataan Kuantitas dan Kualitas Pendidik dan Tenaga Kependidikan bagi Satuan Pendidikan Dasar, PAUD, dan Pendidikan Nonformal/Kesetaraan**	Dokumen Pemerataan Kuantitas dan Kualitas Pendidik dan Tenaga Kependidikan bagi Satuan Pendidikan Dasar. PAUD. dan Pendidikan Nonformal/Kesetaraan	Dokumen		Dokumen	7 Dokumen	7 Dokumen	**84,587,450**	**80,323,950**	**80,323,950**						7 Dokumen	**127,187,450**	
1	01	04	2.01	01	Perhitungan dan Pemetaan Pendidik dan Tenaga Kependidikan Satuan Pendidikan Dasar, PAUD, dan Pendidikan Nonformal/Kesetaraan	Jumlah Dokumen Hasil Perhitungan dan Pemetaan Pendidik dan Tenaga Kependidikan Satuan Satuan Pendidikan Dasar, PAUD, dan Pendidikan Nonformal/Kesetaraan				3 Dokumen	3 Dokumen	55,970,000	54,632,250	54,632,250	Kab. Buol, Semua Kecamatan, Semua Kelurahan	Pendapatan Bagi Hasil Pajak	Meningkatkan Sumber Daya Manusia Yang Berkualitas Dan Berdaya Saing	Pembangunan Manusia yang Afirmatif dan Penurunan Angka Kemiskinan	Tenaga Pendidik dan Kependidikan	3 Dokumen	68,570,000	Dinas Pendidikan dan Kebudayaan
1	01	04	2.01	02	Penataan Pendistribusian Pendidik dan Tenaga Kependidikan bagi Satuan Pendidikan Dasar, PAUD, dan Pendidikan Nonformal/Kesetaraan	Jumlah Laporan Hasil Pelaksanaan Penataan Pendistribusian Pendidik dan Tenaga Kependidikan Satuan Pendidikan Dasar, PAUD, dan Pendidikan Nonformal/Kesetaraan				3 Dokumen	3 Dokumen	28,617,450	25,691,700	25,691,700	Kab. Buol, Semua Kecamatan, Semua Kelurahan	Pendapatan Bagi Hasil Pajak	Meningkatkan Sumber Daya Manusia Yang Berkualitas Dan Berdaya Saing	Pembangunan Manusia yang Afirmatif dan Penurunan Angka Kemiskinan	Tenaga Pendidik dan Kependidikan	3 Dokumen	58,617,450	Dinas Pendidikan dan Kebudayaan
2					**URUSAN PEMERINTAHAN WAJIB YANG TIDAK BERKAITAN DENGAN PELAYANAN DASAR**																	
2	**22**				**URUSAN PEMERINTAHAN BIDANG KEBUDAYAAN**							**382,075,125**	**371,796,420**	**679,371,342**							**526,505,856**	
2	**22**	**02**			**PROGRAM PENGEMBANGAN KEBUDAYAAN**	Penyelenggaraan Festival Seni dan Budaya	%		%	100 %	100 %	**289,239,225**	**308,350,520**	**407,643,908**						100 %	**425,299,225**	
2	**22**	**02**	2.01		**Pengelolaan Kebudayaan yang Masyarakat Pelakunya dalam Daerah Kabupaten/Kota**	Jumlah Kegiatan Pengelolaan Kebudayaan yang Masyarakat Pelakunya dalam Daerah Kabupaten/Kota	Kegiatan		Kegiatan	2 Kegiatan	2 Kegiatan	**172,525,675**	**191,636,970**	**191,636,970**						2 Kegiatan	**252,725,675**	

Penetapan Perubahan Rencana Kerja Pemerintah Daerah (RKPD)
Kabupaten Buol
Tahun 2022

Kode					Urusan/ Bidang Urusan/ Program/ Kegiatan/ Sub Kegiatan	Indikator Program/ Kegiatan/ Sub Kegiatan	Target Akhir Periode RPJMD	Realisasi Capaian RKPD Tahun 2020	Prakiraan Capaian Target RKPD Tahun 2021	Capaian Kinerja dan Kerangka Pendanaan									Kelompok Sasaran	Prakiraan Maju Rencana Tahun 2023		Perangkat Daerah Penanggung Jawab
										Target 2022		Pagu Indikatif			Lokasi	Sumber Dana	Prioritas			Target	Pagu Indikatif	
										Semula	Menjadi	RKPD 2022	APBD 2022	RKPD 2022 Perubahan			Nasional	Daerah				
2	22	02	2.01	01	Pelindungan, Pengembangan, Pemanfaatan Objek Pemajuan Kebudayaan	Jumlah Objek Pemajuan Kebudayaan yang Dilakukan Pelindungan, Pengembangan, Pemanfaatan				1 Dokumen	2 Objek	125,156,875	80,795,850	80,795,850	Kab. Buol, Biau, Leok II	PENDAPATAN ASLI DAERAH (PAD)	Revolusi Mental dan Pembangunan Kebudayaan	Pembangunan Manusia yang Afirmatif dan Penurunan Angka Kemiskinan	Masyarakat	2 Objek	200,156,875	Dinas Pendidikan dan Kebudayaan
2	22	02	2.01	02	Pembinaan Sumber Daya Manusia, Lembaga, dan Pranata Kebudayaan	Jumlah Peserta Pembinaan Sumber Daya Manusia, Lembaga, dan Pranata Kebudayaan				1 Kegiatan	60 Orang	47,368,800	110,841,120	110,841,120	Kab. Buol, Biau, Leok II	PENDAPATAN ASLI DAERAH (PAD)	Revolusi Mental dan Pembangunan Kebudayaan	Pembangunan Manusia yang Afirmatif dan Penurunan Angka Kemiskinan	Masyarakat	60 Orang	52,568,800	Dinas Pendidikan dan Kebudayaan
2	**22**	**02**	2.02		**Pelestarian Kesenian Tradisional yang Masyarakat Pelakunya dalam Daerah Kabupaten/Kota**	Jumlah Kegiatan Pelestarian Kesenian Tradisional yang Masyarakat Pelakunya dalam Daerah Kabupaten/Kota	Kegiatan		Kegiatan	2 Kegiatan	2 Kegiatan	**116,713,550**	**116,713,550**	**216,006,938**						2 Kegiatan	**172,573,550**	
2	22	02	2.02	01	Pelindungan, Pengembangan, Pemanfaatan Objek Pemajuan Tradisi Budaya	Jumlah Objek Pemajuan Tradisi Budaya yang Dilakukan Pelindungan, Pengembangan dan Pemanfaatan				2 Objek	4 Objek	62,367,250	62,367,250	216,006,938	Kab. Buol, Biau, Leok II	Dana Transfer Umum- Dana Alokasi Umum Pendapatan Bagi Hasil Pajak	Revolusi Mental dan Pembangunan Kebudayaan	Pembangunan Manusia yang Afirmatif dan Penurunan Angka Kemiskinan	Masyarakat	4 Objek	66,227,250	Dinas Pendidikan dan Kebudayaan
2	**22**	**05**			**PROGRAM PELESTARIAN DAN PENGELOLAAN CAGAR BUDAYA**	Persentase Benda , Situs dan Kawasan Cagar Budaya yang dilestarikan	%		%	100 %	100 %	**92,835,900**	**63,445,900**	**271,727,434**						100 %	**101,206,631**	
2	**22**	**05**	2.01		**Penetapan Cagar Budaya Peringkat Kabupaten/Kota**	Cagar Budaya yang didaftarkan	Cagar		Cagar	4 Cagar	4 Cagar	**63,445,900**	**63,445,900**	**61,542,900**						4 Cagar	**68,045,900**	
2	22	05	2.01	01	Pendaftaran Objek Diduga Cagar Budaya	Jumlah Objek Diduga Cagar Budaya yang Didaftarkan				5 Cagar	5 Cagar	63,445,900	63,445,900	61,542,900	Kab. Buol, Semua Kecamatan, Semua Kelurahan	Dana Transfer Umum - Dana Bagi Hasil	Revolusi Mental dan Pembangunan Kebudayaan	Pembangunan Manusia yang Afirmatif dan Penurunan Angka Kemiskinan	Masyarakat	5 Cagar	68,045,900	Dinas Pendidikan dan Kebudayaan
2	**22**	**05**	2.02		**Pengelolaan Cagar Budaya Peringkat Kabupaten/Kota**	Cagar Budaya yang dikelola	Objek		Objek	2 Objek	2 Objek	**29,390,000**	**0**	**210,184,534**						2 Objek	**33,160,731**	
2	22	05	2.02	03	Pemanfaatan Cagar Budaya	Jumlah Cagar Budaya dan Benda Peninggalan Sejarah Jumlah Cagar Budaya yang dikelola				0 Objek	0 Objek 1 Objek	29,390,000	0	210,184,534	Kab. Buol, Biau, Buol	Dana Transfer Umum- Dana Alokasi Umum	Revolusi Mental dan Pembangunan Kebudayaan	Pembangunan Manusia yang Afirmatif dan Penurunan Angka Kemiskinan	Masyarakat	0 Objek 1 Objek	33,160,731	Dinas Pendidikan dan Kebudayaan
1					**URUSAN PEMERINTAHAN WAJIB YANG BERKAITAN DENGAN PELAYANAN DASAR**																	
1	**01**				**URUSAN PEMERINTAHAN BIDANG PENDIDIKAN**							**805,789,397**	**657,743,294**	**157,833,268**							**803,891,897**	

Penetapan Perubahan Rencana Kerja Pemerintah Daerah (RKPD)
Kabupaten Buol
Tahun 2022

Kode					Urusan/ Bidang Urusan/ Program/ Kegiatan/ Sub Kegiatan	Indikator Program/ Kegiatan/ Sub Kegiatan	Target Akhir Periode RPJMD	Realisasi Capaian RKPD Tahun 2020	Prakiraan Capaian Target RKPD Tahun 2021	Capaian Kinerja dan Kerangka Pendanaan									Kelompok Sasaran	Prakiraan Maju Rencana Tahun 2023		Perangkat Daerah Penanggung Jawab
										Target 2022		Pagu Indikatif			Lokasi	Sumber Dana	Prioritas			Target	Pagu Indikatif	
										Semula	Menjadi	RKPD 2022	APBD 2022	RKPD 2022 Perubahan			Nasional	Daerah				
1	**01**	**01**			**PROGRAM PENUNJANG URUSAN PEMERINTAHAN DAERAH KABUPATEN/KOTA**	Cakupan Pelayanan Administrasi Perkantoran	%		%	100 %	100 %	**805,789,397**	**657,743,294**	**157,833,268**						100 %	**803,891,897**	
1	**01**	**01**	2.02		**Administrasi Keuangan Perangkat Daerah**	Jumlah Dokumen Pengajuan dan Pertanggungjawaban Keuangan	Dokumen		Dokumen	94 Dokumen	94 Dokumen	**651,105,208**	**523,947,651**	**24,037,625**						94 Dokumen	**560,841,273**	
1	01	01	2.02	03	Pelaksanaan Penatausahaan dan Pengujian/Verifikasi Keuangan SKPD	SPJ dan Pengajuan Belanja				36 Dokumen	36 Dokumen	4,000,000	14,214,750	14,214,750	Kab. Buol, Biau, Semua Kelurahan	Dana Transfer Umum-Dana Alokasi Umum	Meningkatkan Sumber Daya Manusia Yang Berkualitas Dan Berdaya Saing	Pembangunan Manusia yang Afirmatif dan Penurunan Angka Kemiskinan	ASN dan Non ASN	36 Dokumen	14,464,750	Dinas Pendidikan dan Kebudayaan
1	01	01	2.02	07	Koordinasi dan Penyusunan Laporan Keuangan Bulanan/Triwulanan /Semesteran SKPD	Laporan Keuangan Bulanan / Triwulan				32 Dokumen	32 Dokumen	16,435,050	9,822,875	9,822,875	Kab. Buol, Biau, Kali	Dana Transfer Umum-Dana Alokasi Umum	Meningkatkan Sumber Daya Manusia Yang Berkualitas Dan Berdaya Saing	Pembangunan Manusia yang Afirmatif dan Penurunan Angka Kemiskinan	ASN dan Non ASN	32 Dokumen	10,129,125	Dinas Pendidikan dan Kebudayaan
1	**01**	**01**	2.06		**Administrasi Umum Perangkat Daerah**	Jumlah Layanan Administrasi Umum Barang dan Jasa	Kegiatan		Kegiatan	3 Kegiatan	3 Kegiatan	**39,017,560**	**12,884,035**	**12,884,035**						3 Kegiatan	**104,115,095**	
1	01	01	2.06	02	Penyediaan Peralatan dan Perlengkapan Kantor	Jumlah Peralatan dan Perlengkapan Kantor				28 Unit/Buah/Kg/Pcs	28 Unit/Buah/Kg/Pcs	31,320,000	10,498,035	10,498,035	Kab. Buol, Biau, Kali	Dana Transfer Umum-Dana Alokasi Umum	Meningkatkan Sumber Daya Manusia Yang Berkualitas Dan Berdaya Saing	Pembangunan Manusia yang Afirmatif dan Penurunan Angka Kemiskinan	Administrasi Perkantoran	28 Unit/Buah/Kg/Pcs	98,573,785	Dinas Pendidikan dan Kebudayaan
1	01	01	2.06	03	Penyediaan Peralatan Rumah Tangga	Jumlah Peralatan Rumah Tangga				94 Buah/Liter/Botol	94 Buah/Liter/Botol	3,947,560	1,261,000	1,261,000	Kab. Buol, Biau, Kali	Dana Transfer Umum-Dana Alokasi Umum	Meningkatkan Sumber Daya Manusia Yang Berkualitas Dan Berdaya Saing	Pembangunan Manusia yang Afirmatif dan Penurunan Angka Kemiskinan	Administrasi Perkantoran	94 Buah/Liter/Botol	3,947,560	Dinas Pendidikan dan Kebudayaan
1	01	01	2.06	05	Penyediaan Barang Cetakan dan Penggandaan	Jumlah Penggandaan				4250 Lembar	4250 Lembar	3,750,000	1,125,000	1,125,000	Kab. Buol, Biau, Kali	Dana Transfer Umum-Dana Alokasi Umum	Meningkatkan Sumber Daya Manusia Yang Berkualitas Dan Berdaya Saing	Pembangunan Manusia yang Afirmatif dan Penurunan Angka Kemiskinan	Administrasi Perkantoran	4250 Lembar	1,593,750	Dinas Pendidikan dan Kebudayaan
1	**01**	**01**	2.08		**Penyediaan Jasa Penunjang Urusan Pemerintahan Daerah**	Jumlah Jasa Penunjang Urusan Pemerintahan Daerah	Kegiatan		Kegiatan	2 Kegiatan	2 Kegiatan	**81,811,429**	**109,693,908**	**109,693,908**						2 Kegiatan	**104,293,929**	

Penetapan Perubahan Rencana Kerja Pemerintah Daerah (RKPD)
Kabupaten Buol
Tahun 2022

Kode					Urusan/ Bidang Urusan/ Program/ Kegiatan/ Sub Kegiatan	Indikator Program/ Kegiatan/ Sub Kegiatan	Target Akhir Periode RPJMD	Realisasi Capaian RKPD Tahun 2020	Prakiraan Capaian Target RKPD Tahun 2021	Capaian Kinerja dan Kerangka Pendanaan									Kelompok Sasaran	Prakiraan Maju Rencana Tahun 2023		Perangkat Daerah Penanggung Jawab
										Target 2022		Pagu Indikatif			Lokasi	Sumber Dana	Prioritas			Target	Pagu Indikatif	
										Semula	Menjadi	RKPD 2022	APBD 2022	RKPD 2022 Perubahan			Nasional	Daerah				
1	01	01	2.08	02	Penyediaan Jasa Komunikasi, Sumber Daya Air dan Listrik	Listrik, Internet, Iuran Persampahan				3 Dokumen	3 Dokumen	3,600,000	26,962,500	26,962,500	Kab. Buol, Biau, Kali	Dana Transfer Umum- Dana Alokasi Umum	Meningkatkan Sumber Daya Manusia Yang Berkualitas Dan Berdaya Saing	Pembangunan Manusia yang Afirmatif dan Penurunan Angka Kemiskinan	ASN dan Non ASN	3 Dokumen	27,562,500	Dinas Pendidikan dan Kebudayaan
1	01	01	2.08	04	Penyediaan Jasa Pelayanan Umum Kantor	Jasa Pelayanan Umum Kantor				7 Orang	7 Orang	78,211,429	82,731,408	82,731,408	Kab. Buol, Biau, Kali	Dana Transfer Umum- Dana Alokasi Umum	Meningkatkan Sumber Daya Manusia Yang Berkualitas Dan Berdaya Saing	Pembangunan Manusia yang Afirmatif dan Penurunan Angka Kemiskinan	ASN dan Non ASN	7 Orang	76,731,429	Dinas Pendidikan dan Kebudayaan
1	**01**	**01**	2.09		**Pemeliharaan Barang Milik Daerah Penunjang Urusan Pemerintahan Daerah**	Jumlah Barang Milik Daerah Penunjang Urusan Pemerintahan Daerah	Unit		Unit	4 Unit	4 Unit	**17,795,200**	**11,217,700**	**11,217,700**						4 Unit	**17,795,200**	
1	01	01	2.09	02	Penyediaan Jasa Pemeliharaan, Biaya Pemeliharaan, Pajak, dan Perizinan Kendaraan Dinas Operasional atau Lapangan	Jasa Pemeliharaan, Biaya Pemeliharaan dan Pajak Kendaraan Perorangan Dinas				4 Unit	4 Unit	17,795,200	11,217,700	11,217,700	Kab. Buol, Biau, Kali	Dana Transfer Umum- Dana Alokasi Umum	Meningkatkan Sumber Daya Manusia Yang Berkualitas Dan Berdaya Saing	Pembangunan Manusia yang Afirmatif dan Penurunan Angka Kemiskinan	Kendaraan Dinas Operasional Roda Dua	4 Unit	17,795,200	Dinas Pendidikan dan Kebudayaan
1					**URUSAN PEMERINTAHAN WAJIB YANG BERKAITAN DENGAN PELAYANAN DASAR**																	
1	**02**				**URUSAN PEMERINTAHAN BIDANG KESEHATAN**							**92,553,324,846**	**74,673,334,503**	**77,102,469,986**							**80,444,021,542**	
1	**02**	**01**			**PROGRAM PENUNJANG URUSAN PEMERINTAHAN DAERAH KABUPATEN/KOTA**	Cakupan Layanan Perkantoran	%		%	100 %	100 %	**33,883,450,172**	**31,888,604,588**	**35,235,027,945**						100 %	**33,646,060,188**	
1	**02**	**01**	2.01		**Perencanaan, Penganggaran, dan Evaluasi Kinerja Perangkat Daerah**	Jumlah Dokumen perencanaan, penganggaran dan evaluasi kinerja perangkat daerah	dokuemn		dokuemn	12 bulan	12 dokuemn	**42,160,000**	**102,871,000**	**74,250,000**						12 dokuemn	**42,160,000**	
1	02	01	2.01	01	Penyusunan Dokumen Perencanaan Perangkat Daerah	Jumlah Dokumen Perencanaan perangkat daerah				7 dok	7 dok	26,560,000	26,560,000	41,100,000	Kab. Buol, Semua Kecamatan, Semua Kelurahan	Dana Transfer Umum - Dana Alokasi Umum	Meningkatkan Sumber Daya Manusia Yang Berkualitas Dan Berdaya Saing	Pembangunan Manusia yang Afirmatif dan Penurunan Angka Kemiskinan	Aparaur Sipil Negara	7 dok	26,560,000	Dinas Kesehatan, Pengendalian Penduduk dan Keluarga Berencana
1	02	01	2.01	02	Koordinasi dan Penyusunan Dokumen RKA-SKPD	Jumlah dokumen koordinasi dan penyusunan dokumen RKA-SKPD				7 dok	7 dok	0	6,400,000	4,200,000	Kab. Buol, Semua Kecamatan, Semua Kelurahan	Dana Transfer Umum - Dana Alokasi Umum	Meningkatkan Sumber Daya Manusia Yang Berkualitas Dan Berdaya Saing	Pembangunan Manusia yang Afirmatif dan Penurunan Angka Kemiskinan	Aparaur Sipil Negara	7 dok	0	Dinas Kesehatan, Pengendalian Penduduk dan Keluarga Berencana

Penetapan Perubahan Rencana Kerja Pemerintah Daerah (RKPD)
Kabupaten Buol
Tahun 2022

Kode					Urusan/ Bidang Urusan/ Program/ Kegiatan/ Sub Kegiatan	Indikator Program/ Kegiatan/ Sub Kegiatan	Target Akhir Periode RPJMD	Realisasi Capaian RKPD Tahun 2020	Prakiraan Capaian Target RKPD Tahun 2021	Capaian Kinerja dan Kerangka Pendanaan									Kelompok Sasaran	Prakiraan Maju Rencana Tahun 2023		Perangkat Daerah Penanggung Jawab
										Target 2022		Pagu Indikatif			Lokasi	Sumber Dana	Prioritas			Target	Pagu Indikatif	
										Semula	Menjadi	RKPD 2022	APBD 2022	RKPD 2022 Perubahan			Nasional	Daerah				
1	02	01	2.01	05	Koordinasi dan Penyusunan Perubahan DPA-SKPD	Jumlah dokumen koordinasi dan penyusunan perubahan perubahan DPA-SKPD				7 dok	7 dok	8,240,000	8,240,000	8,400,000	Kab. Buol, Semua Kecamatan, Semua Kelurahan	Dana Transfer Umum - Dana Alokasi Umum	Meningkatkan Sumber Daya Manusia Yang Berkualitas Dan Berdaya Saing	Pembangunan Manusia yang Afirmatif dan Penurunan Angka Kemiskinan	Aparaur Sipil Negara	7 dok	8,240,000	Dinas Kesehatan, Pengendalian Penduduk dan Keluarga Berencana
1	02	01	2.01	07	Evaluasi Kinerja Perangkat Daerah	Jumlah dokumen evaluasi kinerja perangkat darha				12 dok	12 dok	0	61,671,000	20,550,000	Kab. Buol, Semua Kecamatan, Semua Kelurahan	Dana Transfer Umum - Dana Alokasi Umum	Meningkatkan Sumber Daya Manusia Yang Berkualitas Dan Berdaya Saing	Pembangunan Manusia yang Afirmatif dan Penurunan Angka Kemiskinan	Aparaur Sipil Negara	12 dok	0	Dinas Kesehatan, Pengendalian Penduduk dan Keluarga Berencana
1	**02**	**01**	2.02		**Administrasi Keuangan Perangkat Daerah**	jumlah tersediannya laporan keuangan dinas kesehatan	Bulan		Bulan	12 Bulan	12 Bulan	**31,957,498,234**	**30,011,045,425**	**32,654,148,142**						12 Bulan	**31,720,108,250**	
1	02	01	2.02	01	Penyediaan Gaji dan Tunjangan ASN	Daftar Gaji dan Tunjangan				1 dok	1 dok	31,842,898,234	29,883,945,425	32,497,848,142	Kab. Buol, Semua Kecamatan, Semua Kelurahan	Dana Transfer Umum - Dana Alokasi Umum	Meningkatkan Sumber Daya Manusia Yang Berkualitas Dan Berdaya Saing	Pembangunan Manusia yang Afirmatif dan Penurunan Angka Kemiskinan	Aparatur Sipil negara	1 dok	31,605,508,250	Dinas Kesehatan, Pengendalian Penduduk dan Keluarga Berencana
1	02	01	2.02	03	Pelaksanaan Penatausahaan dan Pengujian/Verifikasi Keuangan SKPD	presentase pelaksanaan kegiatan				100 %	100 %	15,000,000	27,500,000	33,000,000	Kab. Buol, Semua Kecamatan, Semua Kelurahan	Dana Transfer Umum - Dana Alokasi Umum	Meningkatkan Sumber Daya Manusia Yang Berkualitas Dan Berdaya Saing	Pembangunan Manusia yang Afirmatif dan Penurunan Angka Kemiskinan	Aparatur Sipil negara	100 %	15,000,000	Dinas Kesehatan, Pengendalian Penduduk dan Keluarga Berencana
1	02	01	2.02	07	Koordinasi dan Penyusunan Laporan Keuangan Bulanan/Triwulanan /Semesteran SKPD	SPPD dan SPJ				30 dok	30 dok	99,600,000	99,600,000	123,300,000	Kab. Buol, Semua Kecamatan, Semua Kelurahan	Dana Transfer Umum - Dana Alokasi Umum	Meningkatkan Sumber Daya Manusia Yang Berkualitas Dan Berdaya Saing	Pembangunan Manusia yang Afirmatif dan Penurunan Angka Kemiskinan	Aparatur Sipil negara	30 dok	99,600,000	Dinas Kesehatan, Pengendalian Penduduk dan Keluarga Berencana
1	**02**	**01**	2.03		**Administrasi Barang Milik Daerah pada Perangkat Daerah**	Tersediannya Barang Kantor	Unit		Unit	10 Unit	10 Unit	**13,880,000**	**13,880,000**	**50,880,000**						10 Unit	**13,880,000**	
1	02	01	2.03	03	Koordinasi dan Penilaian Barang Milik Daerah SKPD	presentase pelaknaan kegiatan				100 %	100 %	13,880,000	13,880,000	50,880,000	Kab. Buol, Semua Kecamatan, Semua Kelurahan	Dana Transfer Umum - Dana Alokasi Umum	Meningkatkan Sumber Daya Manusia Yang Berkualitas Dan Berdaya Saing	Pembangunan Manusia yang Afirmatif dan Penurunan Angka Kemiskinan	Aparatur Sipil negara	100 %	13,880,000	Dinas Kesehatan, Pengendalian Penduduk dan Keluarga Berencana
1	**02**	**01**	2.05		**Administrasi Kepegawaian Perangkat Daerah**	Jumlah Kegiatan Peningkatan Disiplin dan Kapasitas Sumber Daya Aparatur yang Terlaksana	orang		orang	10 orang	10 orang	**0**	**39,070,000**	**338,897,200**						10 orang	**0**	

Penetapan Perubahan Rencana Kerja Pemerintah Daerah (RKPD)
Kabupaten Buol
Tahun 2022

Kode					Urusan/ Bidang Urusan/ Program/ Kegiatan/ Sub Kegiatan	Indikator Program/ Kegiatan/ Sub Kegiatan	Target Akhir Periode RPJMD	Realisasi Capaian RKPD Tahun 2020	Prakiraan Capaian Target RKPD Tahun 2021	Capaian Kinerja dan Kerangka Pendanaan									Kelompok Sasaran	Prakiraan Maju Rencana Tahun 2023		Perangkat Daerah Penanggung Jawab
										Target 2022		Pagu Indikatif			Lokasi	Sumber Dana	Prioritas			Target	Pagu Indikatif	
										Semula	Menjadi	RKPD 2022	APBD 2022	RKPD 2022 Perubahan			Nasional	Daerah				
1	02	01	2.05	05	Monitoring, Evaluasi, dan Penilaian Kinerja Pegawai	presentase pelaksnaan kegiatan				100 %	100 %	0	39,070,000	39,070,000	Kab. Buol, Semua Kecamatan, Semua Kelurahan	Dana Transfer Umum- Dana Alokasi Umum	Meningkatkan Sumber Daya Manusia Yang Berkualitas Dan Berdaya Saing	Pembangunan Manusia yang Afirmatif dan Penurunan Angka Kemiskinan	Aparatur Sipil Negara	100 %	0	Dinas Kesehatan, Pengendalian Penduduk dan Keluarga Berencana
1	02	01	2.05	09	Pendidikan dan Pelatihan Pegawai Berdasarkan Tugas dan Fungsi	Jumlah pegawai yang terlatih					2 orang	0	0	299,827,200	Kab. Buol, Biau, Leok II	Dana Transfer Umum- Dana Alokasi Umum		Pembangunan Manusia yang Afirmatif dan Penurunan Angka Kemiskinan	Aparatur Sipil Negara	2 orang	0	Dinas Kesehatan, Pengendalian Penduduk dan Keluarga Berencana
1	**02**	**01**	2.06		**Administrasi Umum Perangkat Daerah**	Realisasi Pemenuhan Terhadap pelayanan administrasi umum perkantoran	bulan		bulan	12 bulan	12 bulan	**527,422,438**	**425,848,238**	**729,305,238**						12 bulan	**527,422,438**	
1	02	01	2.06	02	Penyediaan Peralatan dan Perlengkapan Kantor	Jumlah Peralatan dan Perlengkapan Kantor				5 unit	5 unit	95,608,838	113,156,338	264,837,838	Kab. Buol, Semua Kecamatan, Semua Kelurahan	Dana Transfer Umum - Dana Alokasi Umum	Meningkatkan Sumber Daya Manusia Yang Berkualitas Dan Berdaya Saing	Pembangunan Manusia yang Afirmatif dan Penurunan Angka Kemiskinan	Aparatur Sipil Negara	5 unit	95,608,838	Dinas Kesehatan, Pengendalian Penduduk dan Keluarga Berencana
1	02	01	2.06	04	Penyediaan Bahan Logistik Kantor	jumlah bahan logitik kantor				5 unit	5 unit	10,507,500	10,507,500	22,429,000	Kab. Buol, Semua Kecamatan, Semua Kelurahan	Dana Transfer Umum - Dana Alokasi Umum	Meningkatkan Sumber Daya Manusia Yang Berkualitas Dan Berdaya Saing	Pembangunan Manusia yang Afirmatif dan Penurunan Angka Kemiskinan	Aparatur Sipil Negara	5 unit	10,507,500	Dinas Kesehatan, Pengendalian Penduduk dan Keluarga Berencana
1	02	01	2.06	09	Penyelenggaraan Rapat Koordinasi dan Konsultasi SKPD	Keikutsertaan pada Kegiatan Koordinasi dan Konsultasi Luar Daerah				12 kegiatan	12 kegiatan	403,943,600	302,184,400	442,038,400	Kab. Buol, Semua Kecamatan, Semua Kelurahan	Dana Transfer Umum - Dana Alokasi Umum	Meningkatkan Sumber Daya Manusia Yang Berkualitas Dan Berdaya Saing	Pembangunan Manusia yang Afirmatif dan Penurunan Angka Kemiskinan	Aparatur Sipil Negara	12 kegiatan	403,943,600	Dinas Kesehatan, Pengendalian Penduduk dan Keluarga Berencana
1	**02**	**01**	2.08		**Penyediaan Jasa Penunjang Urusan Pemerintahan Daerah**	tersedianya Jasa Pelaksana Administrasi keuangan	Bulan		Bulan	12 Bulan	12 Bulan	**840,160,500**	**882,380,925**	**941,513,365**						12 Bulan	**840,160,500**	
1	02	01	2.08	02	Penyediaan Jasa Komunikasi, Sumber Daya Air dan Listrik	Jumlah tagihan telepon, jasa air, dan listrik dalam 12 bulan				12 bulan	12 bulan	320,860,500	369,376,125	420,828,565	Kab. Buol, Semua Kecamatan, Semua Kelurahan	Dana Transfer Umum - Dana Alokasi Umum	Meningkatkan Sumber Daya Manusia Yang Berkualitas Dan Berdaya Saing	Pembangunan Manusia yang Afirmatif dan Penurunan Angka Kemiskinan	Aparatur Sipil Negara	12 bulan	320,860,500	Dinas Kesehatan, Pengendalian Penduduk dan Keluarga Berencana
1	02	01	2.08	04	Penyediaan Jasa Pelayanan Umum Kantor	tersediannya jasa				12 bulan	12 bulan	519,300,000	513,004,800	520,684,800	Kab. Buol, Semua Kecamatan, Semua Kelurahan	Dana Transfer Umum - Dana Alokasi Umum	Meningkatkan Sumber Daya Manusia Yang Berkualitas Dan Berdaya Saing	Pembangunan Manusia yang Afirmatif dan Penurunan Angka Kemiskinan	Aparatur Sipil Negara	12 bulan	519,300,000	Dinas Kesehatan, Pengendalian Penduduk dan Keluarga Berencana

Penetapan Perubahan Rencana Kerja Pemerintah Daerah (RKPD)
Kabupaten Buol
Tahun 2022

Kode					Urusan/ Bidang Urusan/ Program/ Kegiatan/ Sub Kegiatan	Indikator Program/ Kegiatan/ Sub Kegiatan	Target Akhir Periode RPJMD	Realisasi Capaian RKPD Tahun 2020	Prakiraan Capaian Target RKPD Tahun 2021	Capaian Kinerja dan Kerangka Pendanaan									Kelompok Sasaran	Prakiraan Maju Rencana Tahun 2023		Perangkat Daerah Penanggung Jawab
										Target 2022		Pagu Indikatif			Lokasi	Sumber Dana	Prioritas			Target	Pagu Indikatif	
										Semula	Menjadi	RKPD 2022	APBD 2022	RKPD 2022 Perubahan			Nasional	Daerah				
1	**02**	**01**	2.09		**Pemeliharaan Barang Milik Daerah Penunjang Urusan Pemerintahan Daerah**	terpeliharannya Barang Kantor	Unit		Unit	5 Unit	5 Unit	**502,329,000**	**413,509,000**	**446,034,000**						5 Unit	**502,329,000**	
1	02	01	2.09	02	Penyediaan Jasa Pemeliharaan, Biaya Pemeliharaan, Pajak, dan Perizinan Kendaraan Dinas Operasional atau Lapangan	jasa oprasional kendaraan				12 bulan	12 bulan	502,329,000	413,509,000	446,034,000	Kab. Buol, Semua Kecamatan, Semua Kelurahan	Dana Transfer Umum - Dana Alokasi Umum	Meningkatkan Sumber Daya Manusia Yang Berkualitas Dan Berdaya Saing	Pembangunan Manusia yang Afirmatif dan Penurunan Angka Kemiskinan	Aparatur Sipil Negara	12 bulan	502,329,000	Dinas Kesehatan, Pengendalian Penduduk dan Keluarga Berencana
1	**02**	**02**			**PROGRAM PEMENUHAN UPAYA KESEHATAN PERORANGAN DAN UPAYA KESEHATAN MASYARAKAT**	Presentase Capaian Indikator SPM yang memenuhi target	%		%	100 %	100 %	**40,903,208,369**	**28,336,235,965**	**30,056,572,841**						100 %	**34,081,744,649**	
1	**02**	**02**	2.01		**Penyediaan Fasilitas Pelayanan Kesehatan untuk UKM dan UKP Kewenangan Daerah Kabupaten/Kota**	Jumlah Pemenuhan Penyediaan Upaya Kesehatan Perorangan dan Upaya Kesehatan Masyarakat	%		%	100 %	100 %	**15,433,760,898**	**11,429,596,125**	**11,931,159,551**						100 %	**13,283,519,304**	
1	02	02	2.01	04	Pembangunan Rumah Dinas Tenaga Kesehatan	Tersediannya Rumah dinas tenaga Kesehatan				5 Unit	5 Unit	820,400,000	0	221,240,000	Kab. Buol, Semua Kecamatan, Semua Kelurahan	Dana Transfer Umum- Dana Alokasi Umum Dana Transfer Khusus - Dana Alokasi Khusus Fisik	Meningkatkan Sumber Daya Manusia Yang Berkualitas Dan Berdaya Saing	Pembangunan Manusia yang Afirmatif dan Penurunan Angka Kemiskinan	Masyarakat	5 Unit	820,400,000	Dinas Kesehatan, Pengendalian Penduduk dan Keluarga Berencana
1	02	02	2.01	06	Pengembangan Puskesmas	Tersediannya Pelayanan Kesehatan Masyarakat				2 Unit	2 Unit	1,183,268,754	2,914,563,375	2,914,563,375	Kab. Buol, Semua Kecamatan, Semua Kelurahan	Dana Transfer Khusus - Dana Alokasi Khusus Fisik	Meningkatkan Sumber Daya Manusia Yang Berkualitas Dan Berdaya Saing	Pembangunan Manusia yang Afirmatif dan Penurunan Angka Kemiskinan	Masyarakat	2 Unit	1,183,268,754	Dinas Kesehatan, Pengendalian Penduduk dan Keluarga Berencana
1	02	02	2.01	10	Rehabilitasi dan Pemeliharaan Fasilitas Kesehatan Lainnya	Terpiliharannya Fasilitas Kesehatan masyarakat				2 Unit	2 Unit	0	128,060,000	285,470,220	Kab. Buol, Semua Kecamatan, Semua Kelurahan	Dana Transfer Khusus - Dana Alokasi Khusus Fisik	Meningkatkan Sumber Daya Manusia Yang Berkualitas Dan Berdaya Saing	Pembangunan Manusia yang Afirmatif dan Penurunan Angka Kemiskinan	Masyarakat	2 Unit	0	Dinas Kesehatan, Pengendalian Penduduk dan Keluarga Berencana

Penetapan Perubahan Rencana Kerja Pemerintah Daerah (RKPD)
Kabupaten Buol
Tahun 2022

Kode					Urusan/ Bidang Urusan/ Program/ Kegiatan/ Sub Kegiatan	Indikator Program/ Kegiatan/ Sub Kegiatan	Target Akhir Periode RPJMD	Realisasi Capaian RKPD Tahun 2020	Prakiraan Capaian Target RKPD Tahun 2021	Capaian Kinerja dan Kerangka Pendanaan									Kelompok Sasaran	Prakiraan Maju Rencana Tahun 2023		Perangkat Daerah Penanggung Jawab
										Target 2022		Pagu Indikatif			Lokasi	Sumber Dana	Prioritas			Target	Pagu Indikatif	
										Semula	Menjadi	RKPD 2022	APBD 2022	RKPD 2022 Perubahan			Nasional	Daerah				
1	02	02	2.01	13	Pengadaan Prasarana dan Pendukung Fasilitas Pelayanan Kesehatan	Tersediannya Prasana Pelayanan Kesehatan Masyarakat				2 Unit	2 Unit	800,000,000	375,000,000	1,037,338,970	Kab. Buol, Semua Kecamatan, Semua Kelurahan	DAK Fisik - Bidang Pendidikan - Reguler - SD	Meningkatkan Sumber Daya Manusia Yang Berkualitas Dan Berdaya Saing	Pembangunan Manusia yang Afirmatif dan Penurunan Angka Kemiskinan	Masyarakat	2 Unit	800,000,000	Dinas Kesehatan, Pengendalian Penduduk dan Keluarga Berencana
1	02	02	2.01	14	Pengadaan Alat Kesehatan/Alat Penunjang Medik Fasilitas Pelayanan Kesehatan	Tersediannya Prasarana Pendukung Pelayanan Masyarakat				4 Unit	4 Unit	2,312,241,594	2,450,280,360	2,450,280,360	Kab. Buol, Semua Kecamatan, Semua Kelurahan	Dana Transfer Khusus - Dana Alokasi Khusus Fisik	Meningkatkan Sumber Daya Manusia Yang Berkualitas Dan Berdaya Saing	Pembangunan Manusia yang Afirmatif dan Penurunan Angka Kemiskinan	Masyarakat	4 Unit	2,000,000,000	Dinas Kesehatan, Pengendalian Penduduk dan Keluarga Berencana
1	02	02	2.01	16	Pengadaan Obat, Vaksin	Tersedianny Obat				1 paket	1 paket	1,325,996,250	4,149,135,326	4,183,838,576	Kab. Buol, Semua Kecamatan, Semua Kelurahan	Dana Transfer Khusus - Dana Alokasi Khusus Fisik	Meningkatkan Sumber Daya Manusia Yang Berkualitas Dan Berdaya Saing	Pembangunan Manusia yang Afirmatif dan Penurunan Angka Kemiskinan	Masyarakat	1 paket	1,325,996,250	Dinas Kesehatan, Pengendalian Penduduk dan Keluarga Berencana
1	02	02	2.01	17	Pengadaan Bahan Habis Pakai	tersediannya BMHP				1 paket	1 paket	1,194,197,500	1,412,557,064	838,428,050	Kab. Buol, Semua Kecamatan, Semua Kelurahan	Dana Transfer Khusus - Dana Alokasi Khusus Fisik	Meningkatkan Sumber Daya Manusia Yang Berkualitas Dan Berdaya Saing	Pembangunan Manusia yang Afirmatif dan Penurunan Angka Kemiskinan	Masyarakat	1 paket	1,194,197,500	Dinas Kesehatan, Pengendalian Penduduk dan Keluarga Berencana
1	**02**	**02**	2.02		**Penyediaan Layanan Kesehatan untuk UKM dan UKP Rujukan Tingkat Daerah Kabupaten/Kota**	Penyediaan pelayanan kesehatan masyarakat	bulan		bulan	12 bulan	12 bulan	**25,336,923,851**	**16,393,644,720**	**17,631,699,670**						12 bulan	**20,665,701,725**	
1	02	02	2.02	01	Pengelolaan Pelayanan Kesehatan Ibu Hamil	jumlah ibu hamil yang dilayani sesuai standar				4151 orang	4151 orang	56,252,500	26,560,000	26,560,000	Kab. Buol, Semua Kecamatan, Semua Kelurahan	Dana Transfer Khusus - Dana Alokasi Khusus Non Fisik	Meningkatkan Sumber Daya Manusia Yang Berkualitas Dan Berdaya Saing	Pembangunan Manusia yang Afirmatif dan Penurunan Angka Kemiskinan	Masyarakat	4151 orang	56,252,500	Dinas Kesehatan, Pengendalian Penduduk dan Keluarga Berencana
1	02	02	2.02	02	Pengelolaan Pelayanan Kesehatan Ibu Bersalin	jumlah ibu hamil yang dilayani sesuai standar				3963 orang	3963 orang	59,760,000	22,720,000	22,720,000	Kab. Buol, Semua Kecamatan, Semua Kelurahan	Dana Transfer Khusus - Dana Alokasi Khusus Non Fisik	Meningkatkan Sumber Daya Manusia Yang Berkualitas Dan Berdaya Saing	Pembangunan Manusia yang Afirmatif dan Penurunan Angka Kemiskinan	Masyarakat	3963 orang	59,760,000	Dinas Kesehatan, Pengendalian Penduduk dan Keluarga Berencana
1	02	02	2.02	03	Pengelolaan Pelayanan Kesehatan Bayi Baru Lahir	Jumlah Bayi Baru Lahir yang dilayani sesuai standar				3744 orang	3744 orang	0	42,331,250	42,331,250	Kab. Buol, Semua Kecamatan, Semua Kelurahan	Dana Transfer Khusus - Dana Alokasi Khusus Non Fisik	Meningkatkan Sumber Daya Manusia Yang Berkualitas Dan Berdaya Saing	Pembangunan Manusia yang Afirmatif dan Penurunan Angka Kemiskinan	Masyarakat	3744 orang	0	Dinas Kesehatan, Pengendalian Penduduk dan Keluarga Berencana

Penetapan Perubahan Rencana Kerja Pemerintah Daerah (RKPD)
Kabupaten Buol
Tahun 2022

Kode					Urusan/ Bidang Urusan/ Program/ Kegiatan/ Sub Kegiatan	Indikator Program/ Kegiatan/ Sub Kegiatan	Target Akhir Periode RPJMD	Realisasi Capaian RKPD Tahun 2020	Prakiraan Capaian Target RKPD Tahun 2021	Capaian Kinerja dan Kerangka Pendanaan									Kelompok Sasaran	Prakiraan Maju Rencana Tahun 2023		Perangkat Daerah Penanggung Jawab
										Target 2022		Pagu Indikatif			Lokasi	Sumber Dana	Prioritas			Target	Pagu Indikatif	
										Semula	Menjadi	RKPD 2022	APBD 2022	RKPD 2022 Perubahan			Nasional	Daerah				
1	02	02	2.02	04	Pengelolaan Pelayanan Kesehatan Balita	jumlah ibu hamil yang dilayani sesuai standar				14563 orang	14563 orang	26,417,500	55,546,250	55,546,250	Kab. Buol, Semua Kecamatan, Semua Kelurahan	Dana Transfer Khusus - Dana Alokasi Khusus Non Fisik	Meningkatkan Sumber Daya Manusia Yang Berkualitas Dan Berdaya Saing	Pembangunan Manusia yang Afirmatif dan Penurunan Angka Kemiskinan	Masyarakat	14563 orang	26,417,500	Dinas Kesehatan, Pengendalian Penduduk dan Keluarga Berencana
1	02	02	2.02	05	Pengelolaan Pelayanan Kesehatan pada Usia Pendidikan Dasar	Jumlah usia pendidikan dasar yang dilayani sesuai standar				21432 orang	21432 orang	26,560,000	26,560,000	26,560,000	Kab. Buol, Semua Kecamatan, Semua Kelurahan	Dana Transfer Khusus - Dana Alokasi Khusus Non Fisik	Meningkatkan Sumber Daya Manusia Yang Berkualitas Dan Berdaya Saing	Pembangunan Manusia yang Afirmatif dan Penurunan Angka Kemiskinan	Masyarakat	21432 orang	26,560,000	Dinas Kesehatan, Pengendalian Penduduk dan Keluarga Berencana
1	02	02	2.02	06	Pengelolaan Pelayanan Kesehatan pada Usia Produktif	Jumlah usia pendidikan dasar yang dilayani sesuai standar				10860 orang	10860 orang	25,360,000	27,220,000	27,220,000	Kab. Buol, Semua Kecamatan, Semua Kelurahan	Dana Transfer Khusus - Dana Alokasi Khusus Non Fisik	Meningkatkan Sumber Daya Manusia Yang Berkualitas Dan Berdaya Saing	Pembangunan Manusia yang Afirmatif dan Penurunan Angka Kemiskinan	Masyarakat	10860 orang	25,360,000	Dinas Kesehatan, Pengendalian Penduduk dan Keluarga Berencana
1	02	02	2.02	07	Pengelolaan Pelayanan Kesehatan pada Usia Lanjut	jumlah usia lanjut (60 tahun) yang dilayani sesuai standar				11697 orang	11697 orang	26,560,000	50,511,250	50,511,250	Kab. Buol, Semua Kecamatan, Semua Kelurahan	Dana Transfer Khusus - Dana Alokasi Khusus Non Fisik	Meningkatkan Sumber Daya Manusia Yang Berkualitas Dan Berdaya Saing	Pembangunan Manusia yang Afirmatif dan Penurunan Angka Kemiskinan	Masyarakat	11697 orang	26,560,000	Dinas Kesehatan, Pengendalian Penduduk dan Keluarga Berencana
1	02	02	2.02	08	Pengelolaan Pelayanan Kesehatan Penderita Hipertensi	Jumlah penderita hipertensi yang dilayani sesuai standar				33863 orang	33863 orang	22,190,000	16,770,000	16,770,000	Kab. Buol, Semua Kecamatan, Semua Kelurahan	Dana Transfer Khusus - Dana Alokasi Khusus Non Fisik	Meningkatkan Sumber Daya Manusia Yang Berkualitas Dan Berdaya Saing	Pembangunan Manusia yang Afirmatif dan Penurunan Angka Kemiskinan	Masyarakat	33863 orang	22,190,000	Dinas Kesehatan, Pengendalian Penduduk dan Keluarga Berencana
1	02	02	2.02	09	Pengelolaan Pelayanan Kesehatan Penderita Diabetes Melitus	Jumlah penderita hipertensi yang dilayani sesuai standar				9225 orang	9225 orang	22,190,000	23,110,000	23,110,000	Kab. Buol, Semua Kecamatan, Semua Kelurahan	Dana Transfer Khusus - Dana Alokasi Khusus Non Fisik	Meningkatkan Sumber Daya Manusia Yang Berkualitas Dan Berdaya Saing	Pembangunan Manusia yang Afirmatif dan Penurunan Angka Kemiskinan	Masyarakat	9225 orang	22,190,000	Dinas Kesehatan, Pengendalian Penduduk dan Keluarga Berencana
1	02	02	2.02	10	Pengelolaan Pelayanan Kesehatan Orang dengan Gangguan Jiwa Berat	Jumlah penderita hipertensi yang dilayani sesuai standar				2500 orang	2500 orang	25,360,000	9,570,000	9,570,000	Kab. Buol, Semua Kecamatan, Semua Kelurahan	Dana Transfer Khusus - Dana Alokasi Khusus Non Fisik	Meningkatkan Sumber Daya Manusia Yang Berkualitas Dan Berdaya Saing	Pembangunan Manusia yang Afirmatif dan Penurunan Angka Kemiskinan	Masyarakat	2500 orang	25,360,000	Dinas Kesehatan, Pengendalian Penduduk dan Keluarga Berencana

Penetapan Perubahan Rencana Kerja Pemerintah Daerah (RKPD)
Kabupaten Buol
Tahun 2022

Kode					Urusan/ Bidang Urusan/ Program/ Kegiatan/ Sub Kegiatan	Indikator Program/ Kegiatan/ Sub Kegiatan	Target Akhir Periode RPJMD	Realisasi Capaian RKPD Tahun 2020	Prakiraan Capaian Target RKPD Tahun 2021	Capaian Kinerja dan Kerangka Pendanaan									Kelompok Sasaran	Prakiraan Maju Rencana Tahun 2023		Perangkat Daerah Penanggung Jawab
										Target 2022		Pagu Indikatif			Lokasi	Sumber Dana	Prioritas			Target	Pagu Indikatif	
										Semula	Menjadi	RKPD 2022	APBD 2022	RKPD 2022 Perubahan			Nasional	Daerah				
1	02	02	2.02	12	Pengelolaan Pelayanan Kesehatan Orang dengan Risiko Terinfeksi HIV	Jumlah Orang dengan Risiko Terinfeksi HIV yang d layani sesuai standar				90722 orang	90722 orang	0	0	55,178,500	Kab. Buol, Semua Kecamatan, Semua Kelurahan	Dana Transfer Khusus - Dana Alokasi Khusus Non Fisik	Meningkatkan Sumber Daya Manusia Yang Berkualitas Dan Berdaya Saing	Pembangunan Manusia yang Afirmatif dan Penurunan Angka Kemiskinan	Masyarakat	90722 orang	0	Dinas Kesehatan, Pengendalian Penduduk dan Keluarga Berencana
1	02	02	2.02	13	Pengelolaan Pelayanan Kesehatan bagi Penduduk pada Kondisi Kejadian Luar Biasa (KLB)	Jumlah KLB orang dilayani sesuai standar				3000 orang	3000 orang	0	281,680,720	281,680,720	Kab. Buol, Semua Kecamatan, Semua Kelurahan	Dana Transfer Khusus - Dana Alokasi Khusus Non Fisik	Meningkatkan Sumber Daya Manusia Yang Berkualitas Dan Berdaya Saing	Pembangunan Manusia yang Afirmatif dan Penurunan Angka Kemiskinan	Masyarakat	3000 orang	0	Dinas Kesehatan, Pengendalian Penduduk dan Keluarga Berencana
1	02	02	2.02	14	Pengelolaan Pelayanan Kesehatan bagi Penduduk Terdampak Krisis Kesehatan Akibat Bencana dan/atau Berpotensi Bencana	Jumlah Orang yang terdampak Krisis				10000 orang	10000 orang	2,912,590,500	2,912,590,500	1,330,733,250	Kab. Buol, Semua Kecamatan, Semua Kelurahan	Dana Transfer Khusus - Dana Alokasi Khusus Non Fisik	Meningkatkan Sumber Daya Manusia Yang Berkualitas Dan Berdaya Saing	Pembangunan Manusia yang Afirmatif dan Penurunan Angka Kemiskinan	Masyarakat	10000 orang	2,000,000,000	Dinas Kesehatan, Pengendalian Penduduk dan Keluarga Berencana
1	02	02	2.02	15	Pengelolaan Pelayanan Kesehatan Gizi Masyarakat	dokumen dan surveilens gizi				1 dok	1 dok	190,749,750	465,496,000	693,678,400	Kab. Buol, Semua Kecamatan, Semua Kelurahan	Dana Transfer Khusus - Dana Alokasi Khusus Non Fisik	Meningkatkan Sumber Daya Manusia Yang Berkualitas Dan Berdaya Saing	Pembangunan Manusia yang Afirmatif dan Penurunan Angka Kemiskinan	Masyarakat	1 dok	190,749,750	Dinas Kesehatan, Pengendalian Penduduk dan Keluarga Berencana
1	02	02	2.02	16	Pengelolaan Pelayanan Kesehatan Kerja dan Olahraga	kegiatan pelayanan kesehatan kerja dan olahraga				5 kegiatan	5 kegiatan	62,428,750	62,428,750	166,288,500	Kab. Buol, Semua Kecamatan, Semua Kelurahan	Dana Transfer Khusus - Dana Alokasi Khusus Non Fisik	Meningkatkan Sumber Daya Manusia Yang Berkualitas Dan Berdaya Saing	Pembangunan Manusia yang Afirmatif dan Penurunan Angka Kemiskinan	Masyarakat	5 kegiatan	62,428,750	Dinas Kesehatan, Pengendalian Penduduk dan Keluarga Berencana
1	02	02	2.02	17	Pengelolaan Pelayanan Kesehatan Lingkungan	Jumlah dokumen pelaksanaan				9 dok	9 dok	187,570,250	75,465,000	99,675,000	Kab. Buol, Semua Kecamatan, Semua Kelurahan	Dana Transfer Khusus - Dana Alokasi Khusus Non Fisik	Meningkatkan Sumber Daya Manusia Yang Berkualitas Dan Berdaya Saing	Pembangunan Manusia yang Afirmatif dan Penurunan Angka Kemiskinan	Masyarakat	9 dok	187,570,250	Dinas Kesehatan, Pengendalian Penduduk dan Keluarga Berencana
1	02	02	2.02	20	Pengelolaan Surveilans Kesehatan	Cakupan Penemuan dan Penanganan Penderita Penyakit				1 kegiatan	1 kegiatan	80,890,000	69,890,000	69,890,000	Kab. Buol, Semua Kecamatan, Semua Kelurahan	Dana Transfer Khusus - Dana Alokasi Khusus Non Fisik	Meningkatkan Sumber Daya Manusia Yang Berkualitas Dan Berdaya Saing	Pembangunan Manusia yang Afirmatif dan Penurunan Angka Kemiskinan	Masyarakat	1 kegiatan	80,890,000	Dinas Kesehatan, Pengendalian Penduduk dan Keluarga Berencana

Penetapan Perubahan Rencana Kerja Pemerintah Daerah (RKPD)
Kabupaten Buol
Tahun 2022

Kode					Urusan/ Bidang Urusan/ Program/ Kegiatan/ Sub Kegiatan	Indikator Program/ Kegiatan/ Sub Kegiatan	Target Akhir Periode RPJMD	Realisasi Capaian RKPD Tahun 2020	Prakiraan Capaian Target RKPD Tahun 2021	Capaian Kinerja dan Kerangka Pendanaan									Kelompok Sasaran	Prakiraan Maju Rencana Tahun 2023		Perangkat Daerah Penanggung Jawab
										Target 2022		Pagu Indikatif			Lokasi	Sumber Dana	Prioritas			Target	Pagu Indikatif	
										Semula	Menjadi	RKPD 2022	APBD 2022	RKPD 2022 Perubahan			Nasional	Daerah				
1	02	02	2.02	23	Pengelolaan Upaya Kesehatan Khusus	Jumlah Kegiatan Upaya kesehatan khsususS				1 kegitan	1 kegitan	199,000,000	123,806,500	173,806,500	Kab. Buol, Semua Kecamatan, Semua Kelurahan	Dana Transfer Khusus - Dana Alokasi Khusus Non Fisik	Meningkatkan Sumber Daya Manusia Yang Berkualitas Dan Berdaya Saing	Pembangunan Manusia yang Afirmatif dan Penurunan Angka Kemiskinan	Masyarakat	1 kegitan	174,000,000	Dinas Kesehatan, Pengendalian Penduduk dan Keluarga Berencana
1	02	02	2.02	25	Pelayanan Kesehatan Penyakit Menular dan Tidak Menular	Kegiatan pencegahan penyakit menular dan tidak menular				3 Kegiatan	3 Kegiatan	98,016,500	143,440,000	143,440,000	Kab. Buol, Semua Kecamatan, Semua Kelurahan	Dana Transfer Khusus - Dana Alokasi Khusus Non Fisik	Meningkatkan Sumber Daya Manusia Yang Berkualitas Dan Berdaya Saing	Pembangunan Manusia yang Afirmatif dan Penurunan Angka Kemiskinan	Masyarakat	3 Kegiatan	98,016,500	Dinas Kesehatan, Pengendalian Penduduk dan Keluarga Berencana
1	02	02	2.02	26	Pengelolaan Jaminan Kesehatan Masyarakat	Jumlah masyarakat yang mendapatkan jaminan perlindungan sosial				26187	26187	13,733,631,626	11,427,902,600	13,786,384,150	Kab. Buol, Semua Kecamatan, Semua Kelurahan	Dana Transfer Umum - Dana Alokasi Umum	Meningkatkan Sumber Daya Manusia Yang Berkualitas Dan Berdaya Saing	Pembangunan Manusia yang Afirmatif dan Penurunan Angka Kemiskinan	Masyarakat	26187	10,000,000,000	Dinas Kesehatan, Pengendalian Penduduk dan Keluarga Berencana
1	02	02	2.02	35	Pelaksanaan Akreditasi Fasilitas Kesehatan di Kabupaten/Kota	jumlah fasilitas kesehatan yang terakreditasi				7 Pkm	7 Pkm	841,500,000	530,045,900	530,045,900	Kab. Buol, Semua Kecamatan, Semua Kelurahan	Dana Transfer Khusus - Dana Alokasi Khusus Non Fisik	Meningkatkan Sumber Daya Manusia Yang Berkualitas Dan Berdaya Saing	Pembangunan Manusia yang Afirmatif dan Penurunan Angka Kemiskinan	Masyarakat	7 Pkm	841,500,000	Dinas Kesehatan, Pengendalian Penduduk dan Keluarga Berencana
1	**02**	**02**	2.03		**Penyelenggaraan Sistem Informasi Kesehatan secara Terintegrasi**	Tersediannya Sistem Informasi Kesehatan yangterintegrasi	bulan		bulan	12 bulan	12 bulan	**132,523,620**	**512,995,120**	**493,713,620**						12 bulan	**132,523,620**	
1	02	02	2.03	01	Pengelolaan Data dan Informasi Kesehatan	pengelolaan data dan informasi kesehatan				2 dok	2 dok	132,523,620	74,037,620	74,037,620	Kab. Buol, Semua Kecamatan, Semua Kelurahan	Dana Transfer Umum- Dana Alokasi Umum	Meningkatkan Sumber Daya Manusia Yang Berkualitas Dan Berdaya Saing	Pembangunan Manusia yang Afirmatif dan Penurunan Angka Kemiskinan	Masyarakat	2 dok	132,523,620	Dinas Kesehatan, Pengendalian Penduduk dan Keluarga Berencana
1	02	02	2.03	02	Pengelolaan Sistem Informasi Kesehatan	evaluasi pelaksanaan SIKDA				11 Puskesmas	11 Puskesmas	0	438,957,500	419,676,000	Kab. Buol, Semua Kecamatan, Semua Kelurahan	Dana Transfer Umum - Dana Alokasi Umum	Meningkatkan Sumber Daya Manusia Yang Berkualitas Dan Berdaya Saing	Pembangunan Manusia yang Afirmatif dan Penurunan Angka Kemiskinan	Masyarakat	11 Puskesmas	0	Dinas Kesehatan, Pengendalian Penduduk dan Keluarga Berencana
1	**02**	**03**			**PROGRAM PENINGKATAN KAPASITAS SUMBER DAYA MANUSIA KESEHATAN**	Persentase Peningkatan Kapasitas Sumber Daya manusia Kesehatan	%		%	100 %	100 %	**17,125,448,225**	**14,448,493,950**	**11,726,464,200**						100 %	**12,074,998,625**	
1	**02**	**03**	2.01		**Pemberian Izin Praktik Tenaga Kesehatan di Wilayah Kabupaten/Kota**	Pemenuhan sumber daya manusia kesehatan yang berkomptensi	bulan		bulan	12 bulan	12 bulan	**74,998,625**	**102,759,800**	**97,437,800**						12 bulan	**74,998,625**	

Penetapan Perubahan Rencana Kerja Pemerintah Daerah (RKPD)
Kabupaten Buol
Tahun 2022

Kode					Urusan/ Bidang Urusan/ Program/ Kegiatan/ Sub Kegiatan	Indikator Program/ Kegiatan/ Sub Kegiatan	Target Akhir Periode RPJMD	Realisasi Capaian RKPD Tahun 2020	Prakiraan Capaian Target RKPD Tahun 2021	Capaian Kinerja dan Kerangka Pendanaan									Kelompok Sasaran	Prakiraan Maju Rencana Tahun 2023		Perangkat Daerah Penanggung Jawab
										Target 2022		Pagu Indikatif			Lokasi	Sumber Dana	Prioritas			Target	Pagu Indikatif	
										Semula	Menjadi	RKPD 2022	APBD 2022	RKPD 2022 Perubahan			Nasional	Daerah				
1	02	03	2.01	02	Pembinaan dan Pengawasan Tenaga Kesehatan serta Tindak Lanjut Perizinan Praktik Tenaga Kesehatan	Presentase pelaksanaan kegiatan				100 %	100 %	74,998,625	102,759,800	97,437,800	Kab. Buol, Semua Kecamatan, Semua Kelurahan	Dana Transfer Umum - Dana Alokasi Umum	Meningkatkan Sumber Daya Manusia Yang Berkualitas Dan Berdaya Saing	Pembangunan Manusia yang Afirmatif dan Penurunan Angka Kemiskinan	Tenaga Kesehatan	100 %	74,998,625	Dinas Kesehatan, Pengendalian Penduduk dan Keluarga Berencana
1	**02**	**03**	2.02		**Perencanaan Kebutuhan dan Pendayagunaan Sumberdaya Manusia Kesehatan untuk UKP dan UKM di Wilayah Kabupaten/Kota**	Prsentase pemenuhan sumber daya manusia di setiap faskes	Pkm		Pkm	11 Pkm	11 Pkm	**17,050,449,600**	**14,345,734,150**	**11,629,026,400**						11 Pkm	**12,000,000,000**	
1	02	03	2.02	02	Pemenuhan Kebutuhan Sumber Daya Manusia Kesehatan sesuai Standar	Tersedinya SDM Pelayanan Kesehatan				13 Puskesmas	13 Puskesmas	17,050,449,600	14,345,734,150	11,629,026,400	Kab. Buol, Semua Kecamatan, Semua Kelurahan	Dana Transfer Umum - Dana Alokasi Umum	Meningkatkan Sumber Daya Manusia Yang Berkualitas Dan Berdaya Saing	Pembangunan Manusia yang Afirmatif dan Penurunan Angka Kemiskinan	Tenaga Kesehatan	13 Puskesmas	12,000,000,000	Dinas Kesehatan, Pengendalian Penduduk dan Keluarga Berencana
1	**02**	**05**			**PROGRAM PEMBERDAYAAN MASYARAKAT BIDANG KESEHATAN**	Cakupan kelompok pemberdayaan masyarakat bidang kesehatan	%		%	100 %	100 %	**390,575,250**	**0**	**84,405,000**						100 %	**390,575,250**	
1	**02**	**05**	2.02		**Pelaksanaan Sehat dalam rangka Promotif Preventif Tingkat Daerah Kabupaten/Kota**	Presesentase Rumah tangga ber PHBS	%		%	100 %	100 %	**55,193,750**	**0**	**74,895,000**						100 %	**55,193,750**	
1	02	05	2.02	01	Penyelenggaraan Promosi Kesehatan dan Gerakan Hidup Bersih dan Sehat	umlah Puskesmas yang melaksanakan kempanye Germas				11 Puskesmas	11 Puskesmas	55,193,750	0	74,895,000	Kab. Buol, Semua Kecamatan, Semua Kelurahan	Dana Transfer Khusus - Dana Alokasi Khusus Non Fisik	Meningkatkan Sumber Daya Manusia Yang Berkualitas Dan Berdaya Saing	Pembangunan Manusia yang Afirmatif dan Penurunan Angka Kemiskinan	Masyarakat	11 Puskesmas	55,193,750	Dinas Kesehatan, Pengendalian Penduduk dan Keluarga Berencana
1	**02**	**05**	2.03		**Pengembangan dan Pelaksanaan Upaya Kesehatan Bersumber Daya Masyarakat (UKBM) Tingkat Daerah Kabupaten/Kota**	Bimbingan Teknis Dan Supervisi Pengembangan Dan Pelaksanaan Upaya Kesehatan Bersumber Daya Masyarakat (UKBM)	kegiatan		kegiatan	1 kegiatan	1 kegiatan	**156,934,000**	**0**	**9,510,000**						1 kegiatan	**156,934,000**	
1	02	05	2.03	01	Bimbingan Teknis dan Supervisi Pengembangan dan Pelaksanaan Upaya Kesehatan Bersumber Daya Masyarakat (UKBM)	kegiatan BIMTEK dan supervisi UKBM				11 kecamatan	11 kecamatan	156,934,000	0	9,510,000	Kab. Buol, Semua Kecamatan, Semua Kelurahan	Dana Transfer Khusus - Dana Alokasi Khusus Non Fisik	Meningkatkan Sumber Daya Manusia Yang Berkualitas Dan Berdaya Saing	Pembangunan Manusia yang Afirmatif dan Penurunan Angka Kemiskinan	Masyarakat	11 kecamatan	156,934,000	Dinas Kesehatan, Pengendalian Penduduk dan Keluarga Berencana
2					**URUSAN PEMERINTAHAN WAJIB YANG TIDAK BERKAITAN DENGAN PELAYANAN DASAR**																	

Penetapan Perubahan Rencana Kerja Pemerintah Daerah (RKPD)
Kabupaten Buol
Tahun 2022

Kode					Urusan/ Bidang Urusan/ Program/ Kegiatan/ Sub Kegiatan	Indikator Program/ Kegiatan/ Sub Kegiatan	Target Akhir Periode RPJMD	Realisasi Capaian RKPD Tahun 2020	Prakiraan Capaian Target RKPD Tahun 2021	Capaian Kinerja dan Kerangka Pendanaan									Kelompok Sasaran	Prakiraan Maju Rencana Tahun 2023		Perangkat Daerah Penanggung Jawab
										Target 2022		Pagu Indikatif			Lokasi	Sumber Dana	Prioritas			Target	Pagu Indikatif	
										Semula	Menjadi	RKPD 2022	APBD 2022	RKPD 2022 Perubahan			Nasional	Daerah				
2	**14**				**URUSAN PEMERINTAHAN BIDANG PENGENDALIAN PENDUDUK DAN KELUARGA BERENCANA**							**2,825,051,460**	**3,343,475,280**	**3,534,344,880**							**2,975,051,460**	
2	**14**	**02**			**PROGRAM PENGENDALIAN PENDUDUK**	presentase kampung KB yang terbentuk				0	0	**398,546,625**	**239,590,000**	**242,023,750**						0	**398,546,625**	
2	**14**	**02**	2.01		**Pemaduan dan Sinkronisasi Kebijakan Pemerintah Daerah Provinsi dengan Pemerintah Daerah Kabupaten/Kota dalam rangka Pengendalian Kuantitas Penduduk**	terciptannya Sinergitas Kebijakan Pemerintah Daerah dan provinsi dalam rangak pengendalian penduduk	bulan		bulan	12 bulan	12 bulan	**149,776,625**	**4,810,000**	**7,243,750**						12 bulan	**149,776,625**	
2	14	02	2.01	15	Pelaksanaan Rapat Pengendalian Program KKBPK	Kegiatan pengendalian KKBPK				1 kegiatan	1 kegiatan	149,776,625	4,810,000	7,243,750	Kab. Buol, Semua Kecamatan, Semua Kelurahan	DAK Non Fisik - BOKKB - BOKB	Meningkatkan Sumber Daya Manusia Yang Berkualitas Dan Berdaya Saing	Pembangunan Manusia yang Afirmatif dan Penurunan Angka Kemiskinan	Masyarakat	1 kegiatan	149,776,625	Dinas Kesehatan, Pengendalian Penduduk dan Keluarga Berencana
2	**14**	**02**	2.02		**Pemetaan Perkiraan Pengendalian Penduduk Cakupan Daerah Kabupaten/Kota**	Penyediaan data dan informasi program KKBPK	balai		balai	11 balai	11 balai	**248,770,000**	**234,780,000**	**234,780,000**						11 balai	**248,770,000**	
2	14	02	2.02	13	Pengolahan dan Pelaporan Data Pengendalian Lapangan dan Pelayanan KB	Presentase pelaksanaan kegiatan				100 %	100 %	166,900,000	58,500,000	58,500,000	Kab. Buol, Semua Kecamatan, Semua Kelurahan	DAK Non Fisik - BOKKB - BOK	Meningkatkan Sumber Daya Manusia Yang Berkualitas Dan Berdaya Saing	Pembangunan Manusia yang Afirmatif dan Penurunan Angka Kemiskinan	Masyarakat	100 %	166,900,000	Dinas Kesehatan, Pengendalian Penduduk dan Keluarga Berencana
2	14	02	2.02	14	Pembinaan dan Pengawasan Pencatatan dan Pelaporan Program KKBPK	jumlah kader KKBPK yang dibina dan diawasi pencatatan dan pelaporannya				230 orang	230 orang	81,870,000	176,280,000	176,280,000	Kab. Buol, Semua Kecamatan, Semua Kelurahan	DAK Non Fisik - BOKKB - BOKB	Meningkatkan Sumber Daya Manusia Yang Berkualitas Dan Berdaya Saing	Pembangunan Manusia yang Afirmatif dan Penurunan Angka Kemiskinan	Masyarakat	230 orang	81,870,000	Dinas Kesehatan, Pengendalian Penduduk dan Keluarga Berencana
2	**14**	**03**			**PROGRAM PEMBINAAN KELUARGA BERENCANA (KB)**	rata-rata jumlah anak perkeluarga	anak		anak	2 anak	2 anak	**2,197,754,835**	**2,000,594,580**	**2,114,482,930**						2 anak	**2,347,754,835**	
2	**14**	**03**	2.01		**Pelaksanaan Advokasi, Komunikasi, Informasi dan Edukasi (KIE) Pengendalian Penduduk dan KB sesuai Kearifan Budaya Lokal**	Persentase biaya operasional dan media KIE	%		%	100 %	100 %	**64,913,660**	**322,132,000**	**446,665,750**						100 %	**214,913,660**	

Penetapan Perubahan Rencana Kerja Pemerintah Daerah (RKPD)
Kabupaten Buol
Tahun 2022

Kode					Urusan/ Bidang Urusan/ Program/ Kegiatan/ Sub Kegiatan	Indikator Program/ Kegiatan/ Sub Kegiatan	Target Akhir Periode RPJMD	Realisasi Capaian RKPD Tahun 2020	Prakiraan Capaian Target RKPD Tahun 2021	Capaian Kinerja dan Kerangka Pendanaan									Kelompok Sasaran	Prakiraan Maju Rencana Tahun 2023		Perangkat Daerah Penanggung Jawab
										Target 2022		Pagu Indikatif			Lokasi	Sumber Dana	Prioritas			Target	Pagu Indikatif	
										Semula	Menjadi	RKPD 2022	APBD 2022	RKPD 2022 Perubahan			Nasional	Daerah				
2	14	03	2.01	04	Promosi dan KIE Program KKBPK Melalui Media Massa Cetak dan Elektronik serta Media Luar Ruang	kegiatan promosi dan KIE dan KKBPK				1 Kegiatan	1 Kegiatan	56,637,500	0	124,533,750	Kab. Buol, Semua Kecamatan, Semua Kelurahan	DAK Non Fisik - BOKKB - BOKB	Meningkatkan Sumber Daya Manusia Yang Berkualitas Dan Berdaya Saing	Pembangunan Manusia yang Afirmatif dan Penurunan Angka Kemiskinan	Masyarakat	1 Kegiatan	56,637,500	Dinas Kesehatan, Pengendalian Penduduk dan Keluarga Berencana
2	14	03	2.01	06	Pelaksanaan Mekanisme Operasional Program KKBPK melalui Rapat Koordinasi Kecamatan (Rakorcam), Rapat Koordinasi Desa (Rakordes), dan Mini Lokakarya (Minilok)	kegiatan mekanisme Oprasional program KKBPK				11 kecamatan	11 kecamatan	0	171,600,000	171,600,000	Kab. Buol, Semua Kecamatan, Semua Kelurahan	DAK Non Fisik - BOKKB - BOKB	Meningkatkan Sumber Daya Manusia Yang Berkualitas Dan Berdaya Saing	Pembangunan Manusia yang Afirmatif dan Penurunan Angka Kemiskinan	Masyarakat	11 kecamatan	150,000,000	Dinas Kesehatan, Pengendalian Penduduk dan Keluarga Berencana
2	14	03	2.01	07	Pengelolaan Operasional dan Sarana di Balai Penyuluhan KKBPK	tersedianya operasonal di balai penyuluh				5 Unit	5 Unit	8,276,160	113,400,000	113,400,000	Kab. Buol, Semua Kecamatan, Semua Kelurahan	DAK Non Fisik - BOKKB - BOKB	Meningkatkan Sumber Daya Manusia Yang Berkualitas Dan Berdaya Saing	Pembangunan Manusia yang Afirmatif dan Penurunan Angka Kemiskinan	Masyarakat	5 Unit	8,276,160	Dinas Kesehatan, Pengendalian Penduduk dan Keluarga Berencana
2	14	03	2.01	08	Pengendalian Program KKBPK	presentase Pelaksanaan program				100 %	100 %	0	37,132,000	37,132,000	Kab. Buol, Semua Kecamatan, Semua Kelurahan	DAK Non Fisik - BOKKB - BOK	Meningkatkan Sumber Daya Manusia Yang Berkualitas Dan Berdaya Saing	Pembangunan Manusia yang Afirmatif dan Penurunan Angka Kemiskinan	Masyarakat	100 %	0	Dinas Kesehatan, Pengendalian Penduduk dan Keluarga Berencana
2	**14**	**03**	2.02		**Pendayagunaan Tenaga Penyuluh KB/Petugas Lapangan KB (PKB/PLKB)**	terlaksannya kegiatan penggerakan dan pengembanagn Program KKBPK	kegiatan		kegiatan	3 kegiatan	3 kegiatan	**1,056,425,000**	**678,225,000**	**678,225,000**						3 kegiatan	**1,056,425,000**	
2	14	03	2.02	01	Pembinaan IMP dan Program KKBPK di Lini Lapangan oleh PKB/PLKB	jumlah masyarakat yang di bina oleh PLKB				550 orang	550 orang	110,550,000	126,225,000	126,225,000	Kab. Buol, Semua Kecamatan, Semua Kelurahan	DAK Non Fisik - BOKKB - BOK	Meningkatkan Sumber Daya Manusia Yang Berkualitas Dan Berdaya Saing	Pembangunan Manusia yang Afirmatif dan Penurunan Angka Kemiskinan	Masyarakat	550 orang	110,550,000	Dinas Kesehatan, Pengendalian Penduduk dan Keluarga Berencana
2	14	03	2.02	04	Penggerakan Kader Institusi Masyarakat Pedesaan (IMP)	tersediannya Jasa kader				552 orang	552 orang	552,000,000	552,000,000	552,000,000	Kab. Buol, Semua Kecamatan, Semua Kelurahan	DAK Non Fisik - BOKKB - BOK	Meningkatkan Sumber Daya Manusia Yang Berkualitas Dan Berdaya Saing	Pembangunan Manusia yang Afirmatif dan Penurunan Angka Kemiskinan	Masyarakat	552 orang	552,000,000	Dinas Kesehatan, Pengendalian Penduduk dan Keluarga Berencana
2	**14**	**03**	2.03		**Pengendalian dan Pendistribusian Kebutuhan Alat dan Obat Kontrasepsi serta Pelaksanaan Pelayanan KB di Daerah Kabupaten/Kota**	Tersediannya Alokon di Balai Penyuluh dan Faskes 11 Kecamatan	balai		balai	11 balai	11 balai	**754,556,175**	**967,597,580**	**956,952,180**						11 balai	**754,556,175**	

Penetapan Perubahan Rencana Kerja Pemerintah Daerah (RKPD)
Kabupaten Buol
Tahun 2022

Kode					Urusan/ Bidang Urusan/ Program/ Kegiatan/ Sub Kegiatan	Indikator Program/ Kegiatan/ Sub Kegiatan	Target Akhir Periode RPJMD	Realisasi Capaian RKPD Tahun 2020	Prakiraan Capaian Target RKPD Tahun 2021	Capaian Kinerja dan Kerangka Pendanaan									Kelompok Sasaran	Prakiraan Maju Rencana Tahun 2023		Perangkat Daerah Penanggung Jawab
										Target 2022		Pagu Indikatif			Lokasi	Sumber Dana	Prioritas			Target	Pagu Indikatif	
										Semula	Menjadi	RKPD 2022	APBD 2022	RKPD 2022 Perubahan			Nasional	Daerah				
2	14	03	2.03	01	Pengendalian Pendistribusian Alat dan Obat Kontrasepsi dan Sarana Penunjang Pelayanan KB ke Fasilitas Kesehatan Termasuk Jaringan dan Jejaringnya	distribusi alokon dan sarana penunjang pelayanan KB				13 faskes	13 faskes	31,089,675	6,299,800	6,299,800	Kab. Buol, Semua Kecamatan, Semua Kelurahan	DAK Non Fisik - BOKKB - BOK	Meningkatkan Sumber Daya Manusia Yang Berkualitas Dan Berdaya Saing	Pembangunan Manusia yang Afirmatif dan Penurunan Angka Kemiskinan	Masyarakat	13 faskes	31,089,675	Dinas Kesehatan, Pengendalian Penduduk dan Keluarga Berencana
2	14	03	2.03	03	Peningkatan Kesertaan Penggunaan Metode Kontrasepsi Jangka Panjang (MKJP)	presentase peningkatan kesertaan MKJP				100 %	100 %	469,200,000	172,337,780	164,942,380	Kab. Buol, Semua Kecamatan, Semua Kelurahan	DAK Non Fisik - BOKKB - BOK	Meningkatkan Sumber Daya Manusia Yang Berkualitas Dan Berdaya Saing	Pembangunan Manusia yang Afirmatif dan Penurunan Angka Kemiskinan	Masyarakat	100 %	469,200,000	Dinas Kesehatan, Pengendalian Penduduk dan Keluarga Berencana
2	14	03	2.03	06	Penyediaan Sarana Penunjang Pelayanan KB	Tersediannya saranan pelayanan KB				6 Unit	6 Unit	225,326,500	770,000,000	770,000,000	Kab. Buol, Semua Kecamatan, Semua Kelurahan	DAK Non Fisik - BOKKB - BOK	Meningkatkan Sumber Daya Manusia Yang Berkualitas Dan Berdaya Saing	Pembangunan Manusia yang Afirmatif dan Penurunan Angka Kemiskinan	Masyarakat	6 Unit	225,326,500	Dinas Kesehatan, Pengendalian Penduduk dan Keluarga Berencana
2	14	03	2.03	08	Pembinaan Pelayanan Keluarga Berencana dan Kesehatan Reproduksi di Fasilitas Kesehatan termasuk Jaringan dan Jejaringnya	presentase pelaksanaan kegiatan				100 %	100 %	23,940,000	7,200,000	7,200,000	Kab. Buol, Semua Kecamatan, Semua Kelurahan	DAK Non Fisik - BOKKB - BOK	Meningkatkan Sumber Daya Manusia Yang Berkualitas Dan Berdaya Saing	Pembangunan Manusia yang Afirmatif dan Penurunan Angka Kemiskinan	Masyarakat	100 %	23,940,000	Dinas Kesehatan, Pengendalian Penduduk dan Keluarga Berencana
2	14	03	2.03	13	Peningkatan Kesertaan KB Pria	peningkatan kertaan KB Pria				10 orang	10 orang	5,000,000	11,760,000	8,510,000	Kab. Buol, Semua Kecamatan, Semua Kelurahan	DAK Non Fisik - BOKKB - BOK	Meningkatkan Sumber Daya Manusia Yang Berkualitas Dan Berdaya Saing	Pembangunan Manusia yang Afirmatif dan Penurunan Angka Kemiskinan	Masyarakat	10 orang	5,000,000	Dinas Kesehatan, Pengendalian Penduduk dan Keluarga Berencana
2	**14**	**03**	2.04		**Pemberdayaan dan Peningkatan Peran serta Organisasi Kemasyarakatan Tingkat Daerah Kabupaten/Kota dalam Pelaksanaan Pelayanan dan Pembinaan Kesertaan Ber-KB**	Jumlah Pertemuan Kerja dikapung KB	kampung KB		kampung KB	15 kampung KB	15 kampung KB	**321,860,000**	**32,640,000**	**32,640,000**						15 kampung KB	**321,860,000**	
2	14	03	2.04	04	Pembinaan Terpadu Kampung KB	kegiatan pembinaan terpadu kampung KB				15 kampung KB	15 kampung KB	152,360,000	32,640,000	32,640,000	Kab. Buol, Semua Kecamatan, Semua Kelurahan	DAK Non Fisik - BOKKB - BOK	Meningkatkan Sumber Daya Manusia Yang Berkualitas Dan Berdaya Saing	Pembangunan Manusia yang Afirmatif dan Penurunan Angka Kemiskinan	Masyarakat	15 kampung KB	152,360,000	Dinas Kesehatan, Pengendalian Penduduk dan Keluarga Berencana

Penetapan Perubahan Rencana Kerja Pemerintah Daerah (RKPD)
Kabupaten Buol
Tahun 2022

Kode					Urusan/ Bidang Urusan/ Program/ Kegiatan/ Sub Kegiatan	Indikator Program/ Kegiatan/ Sub Kegiatan	Target Akhir Periode RPJMD	Realisasi Capaian RKPD Tahun 2020	Prakiraan Capaian Target RKPD Tahun 2021	Capaian Kinerja dan Kerangka Pendanaan									Kelompok Sasaran	Prakiraan Maju Rencana Tahun 2023		Perangkat Daerah Penanggung Jawab
										Target 2022		Pagu Indikatif			Lokasi	Sumber Dana	Prioritas			Target	Pagu Indikatif	
										Semula	Menjadi	RKPD 2022	APBD 2022	RKPD 2022 Perubahan			Nasional	Daerah				
2	**14**	**04**			**PROGRAM PEMBERDAYAAN DAN PENINGKATAN KELUARGA SEJAHTERA (KS)**	Cakupan anggota kelompok kegiatan (BKB, BKL, BKR, PPPKS, Pik-R dan UPPKS)				0	0	**228,750,000**	**1,103,290,700**	**1,177,838,200**						0	**228,750,000**	
2	**14**	**04**	2.01		**Pelaksanaan Pembangunan Keluarga melalui Pembinaan Ketahanan dan Kesejahteraan Keluarga**	kegiatan Pelaksanaan Pembangunan Keluarga Melalui Pembinaan Ketahanan dan Kesejahteraan Keluarga	Kegiatan		Kegiatan	6 Kegiatan	6 Kegiatan	**228,750,000**	**1,103,290,700**	**1,177,838,200**						6 Kegiatan	**228,750,000**	
2	14	04	2.01	04	Orientasi/Pelatihan Teknis Pelaksana/Kader Ketahanan dan Kesejahteraan Keluarga (BKB, BKR, BKL, PPPKS, PIK-R dan Pemberdayaan Ekonomi Keluarga/UPPKS)	Jumlah Kader yang di latih				75 orang	75 orang	0	225,000,000	225,000,000	Kab. Buol, Semua Kecamatan, Semua Kelurahan	DAK Non Fisik - BOKKB - BOK	Meningkatkan Sumber Daya Manusia Yang Berkualitas Dan Berdaya Saing	Pembangunan Manusia yang Afirmatif dan Penurunan Angka Kemiskinan	Masyarakat	75 orang	0	Dinas Kesehatan, Pengendalian Penduduk dan Keluarga Berencana
2	14	04	2.01	05	Penyediaan Biaya Operasional bagi Pengelola dan Pelaksana (Kader) Ketahanan dan Kesejahteraan Keluarga (BKB, BKR, BKL, PPPKS, PIK-R dan Pemberdayaan Ekonomi Keluarga/UPPKS)	Kader catur bina yang dibiayai				1265 kader	1265 kader	0	421,760,000	496,307,500	Kab. Buol, Semua Kecamatan, Semua Kelurahan	DAK Non Fisik - BOKKB - BOK	Meningkatkan Sumber Daya Manusia Yang Berkualitas Dan Berdaya Saing	Pembangunan Manusia yang Afirmatif dan Penurunan Angka Kemiskinan	Masyarakat	1265 kader	0	Dinas Kesehatan, Pengendalian Penduduk dan Keluarga Berencana
2	14	04	2.01	07	Promosi dan Sosialisasi Kelompok Kegiatan Ketahanan dan Kesejahteraan Keluarga (BKB, BKR, BKL, PPPKS, PIK-R dan Pemberdayaan Ekonomi Keluarga/UPPKS)	Kegiatan Promosi dan sosialisasi kelompk				180 kelompok	180 kelompok	0	456,530,700	456,530,700	Kab. Buol, Semua Kecamatan, Semua Kelurahan	DAK Non Fisik - BOKKB - BOK	Meningkatkan Sumber Daya Manusia Yang Berkualitas Dan Berdaya Saing	Pembangunan Manusia yang Afirmatif dan Penurunan Angka Kemiskinan	Masyarakat	180 kelompok	0	Dinas Kesehatan, Pengendalian Penduduk dan Keluarga Berencana
1					**URUSAN PEMERINTAHAN WAJIB YANG BERKAITAN DENGAN PELAYANAN DASAR**																	
1	**02**				**URUSAN PEMERINTAHAN BIDANG KESEHATAN**							**118,257,950,499**	**64,554,651,568**	**81,856,231,986**							**68,752,292,395**	
1	**02**	**01**			**PROGRAM PENUNJANG URUSAN PEMERINTAHAN DAERAH KABUPATEN/KOTA**	Cakupan Layanan Perkantoran	%		%	100 %	100 %	**55,285,599,262**	**54,206,892,818**	**61,351,548,822**						100 %	**55,446,595,190**	
1	**02**	**01**	2.02		**Administrasi Keuangan Perangkat Daerah**	Jumlah PNS yang dibayarkan Gaji dan Tunjangan, serta TPP dalam 1 tahun	Orang		Orang	165 Orang	165 Orang	**16,483,478,597**	**15,107,489,065**	**17,192,144,468**						165 Orang	**16,583,479,262**	

Penetapan Perubahan Rencana Kerja Pemerintah Daerah (RKPD)
Kabupaten Buol
Tahun 2022

Kode					Urusan/ Bidang Urusan/ Program/ Kegiatan/ Sub Kegiatan	Indikator Program/ Kegiatan/ Sub Kegiatan	Target Akhir Periode RPJMD	Realisasi Capaian RKPD Tahun 2020	Prakiraan Capaian Target RKPD Tahun 2021	Capaian Kinerja dan Kerangka Pendanaan									Kelompok Sasaran	Prakiraan Maju Rencana Tahun 2023		Perangkat Daerah Penanggung Jawab
										Target 2022		Pagu Indikatif			Lokasi	Sumber Dana	Prioritas			Target	Pagu Indikatif	
										Semula	Menjadi	RKPD 2022	APBD 2022	RKPD 2022 Perubahan			Nasional	Daerah				
1	02	01	2.02	01	Penyediaan Gaji dan Tunjangan ASN	Jumlah PNS yang dilakukan pembayaran setiap bulan				165 Orang	165 Orang	16,483,478,597	15,107,489,065	17,192,144,468	Kab. Buol, Biau, Leok II	Dana Transfer Umum-Dana Alokasi Umum	Meningkatkan Sumber Daya Manusia Yang Berkualitas Dan Berdaya Saing	Pembangunan Manusia yang Afirmatif dan Penurunan Angka Kemiskinan	Pembayaran Gaji dan Tunjangan PNS	165 Orang	16,583,479,262	Dinas Kesehatan, Pengendalian Penduduk dan Keluarga Berencana
1	**02**	**01**	2.08		**Penyediaan Jasa Penunjang Urusan Pemerintahan Daerah**	Jumlah kegiatan	Kegiatan		Kegiatan	1 Kegiatan	1 Kegiatan	**3,174,820,000**	**3,472,103,088**	**3,444,313,088**						1 Kegiatan	**3,235,815,263**	
1	02	01	2.08	04	Penyediaan Jasa Pelayanan Umum Kantor	Jumlah layanan administrasi umum				1 Kegatan	1 Kegatan	3,174,820,000	3,472,103,088	3,444,313,088	Kab. Buol, Biau, Leok II	Dana Transfer Umum-Dana Alokasi Umum	Meningkatkan Sumber Daya Manusia Yang Berkualitas Dan Berdaya Saing	Pembangunan Manusia yang Afirmatif dan Penurunan Angka Kemiskinan	Penyelenggaraan Pelayanan Administrasi di RS	1 Kegatan	3,235,815,263	Dinas Kesehatan, Pengendalian Penduduk dan Keluarga Berencana
1	**02**	**01**	2.10		**Peningkatan Pelayanan BLUD**	Jumlah kegiatan	Kegiatan		Kegiatan	1 Kegiatan	1 Kegiatan	**35,627,300,665**	**35,627,300,665**	**40,715,091,266**						1 Kegiatan	**35,627,300,665**	
1	02	01	2.10	01	Pelayanan dan Penunjang Pelayanan BLUD	Jumlah kegiatan operasional RS				1 Kegiatan	1 Kegiatan	35,627,300,665	35,627,300,665	40,715,091,266	Kab. Buol, Biau, Leok II	Pendapatan dari BLUD	Meningkatkan Sumber Daya Manusia Yang Berkualitas Dan Berdaya Saing	Pembangunan Manusia yang Afirmatif dan Penurunan Angka Kemiskinan	Penyediaan Dana Operasional Rumah Sakit dalam 1 Tahun	1 Kegiatan	35,627,300,665	Dinas Kesehatan, Pengendalian Penduduk dan Keluarga Berencana
1	**02**	**02**			**PROGRAM PEMENUHAN UPAYA KESEHATAN PERORANGAN DAN UPAYA KESEHATAN MASYARAKAT**	Presentase Capaian Indikator SPM yang memenuhi target	%		%	100 %	100 %	**48,806,351,237**	**285,758,750**	**9,845,183,164**						100 %	**393,258,750**	
1	**02**	**02**	2.01		**Penyediaan Fasilitas Pelayanan Kesehatan untuk UKM dan UKP Kewenangan Daerah Kabupaten/Kota**	Jumlah kegiatan yang dilaksanakan	Keg		Keg	4 Keg	4 Keg	**48,733,234,887**	**212,642,400**	**9,745,685,364**						4 Keg	**320,142,400**	
1	02	02	2.01	08	Rehabilitasi dan Pemeliharaan Rumah Sakit	Jumlah Sarana, Prasarana dan Alat Kesehatan yang Telah Dilakukan Program Rehabilitasi dan Pemeliharaan Oleh Rumah Sakit					3 Paket	0	0	9,205,809,964	Kab. Buol, Biau, Leok II	Dana Transfer Umum-Dana Alokasi Umum		Pembangunan Manusia dan Pengentasan Kemiskinan	Peningkatan kualitas sarana dan prasarana sesuai standart	3 Paket	0	Dinas Kesehatan, Pengendalian Penduduk dan Keluarga Berencana
1	02	02	2.01	20	Pemeliharaan Rutin dan Berkala Alat Kesehatan/Alat Penunjang Medik Fasilitas Pelayanan Kesehatan	Jumlah peralatan kesehatan yang dilakukan kalibrasi				109 Alat	611 Alat	212,642,400	212,642,400	539,875,400	Kab. Buol, Biau, Leok II	Dana Transfer Umum - Dana Bagi Hasil	Meningkatkan Sumber Daya Manusia Yang Berkualitas Dan Berdaya Saing	Pembangunan Manusia yang Afirmatif dan Penurunan Angka Kemiskinan	Peningkatan kualitas sarana dan prasarana sesuai standart	611 Alat	320,142,400	Dinas Kesehatan, Pengendalian Penduduk dan Keluarga Berencana

Penetapan Perubahan Rencana Kerja Pemerintah Daerah (RKPD)
Kabupaten Buol
Tahun 2022

Kode					Urusan/ Bidang Urusan/ Program/ Kegiatan/ Sub Kegiatan	Indikator Program/ Kegiatan/ Sub Kegiatan	Target Akhir Periode RPJMD	Realisasi Capaian RKPD Tahun 2020	Prakiraan Capaian Target RKPD Tahun 2021	Capaian Kinerja dan Kerangka Pendanaan										Kelompok Sasaran	Prakiraan Maju Rencana Tahun 2023		Perangkat Daerah Penanggung Jawab
										Target 2022		Pagu Indikatif			Lokasi	Sumber Dana	Prioritas				Target	Pagu Indikatif	
										Semula	Menjadi	RKPD 2022	APBD 2022	RKPD 2022 Perubahan			Nasional	Daerah					
1	**02**	**02**	2.02		**Penyediaan Layanan Kesehatan untuk UKM dan UKP Rujukan Tingkat Daerah Kabupaten/Kota**	Presentase elemen penilaian yang memenuhi standar oleh KARs	%		%	86 %	86 %	**73,116,350**	**73,116,350**	**99,497,800**							86 %	**73,116,350**	
1	02	02	2.02	35	Pelaksanaan Akreditasi Fasilitas Kesehatan di Kabupaten/Kota	Jumlah Kegiatan penilaian akreditasi RS				1 Kegiatan	1 Kegiatan	73,116,350	73,116,350	99,497,800	Kab. Buol, Biau, Leok II	Dana Transfer Umum - Dana Bagi Hasil	Meningkatkan Sumber Daya Manusia Yang Berkualitas Dan Berdaya Saing	Pembangunan Manusia yang Afirmatif dan Penurunan Angka Kemiskinan	Pelaksanaan Penilaian Akreditasi RS		1 Kegiatan	73,116,350	Dinas Kesehatan, Pengendalian Penduduk dan Keluarga Berencana
1	**02**	**03**			**PROGRAM PENINGKATAN KAPASITAS SUMBER DAYA MANUSIA KESEHATAN**	Persentase Peningkatan Kapasitas Sumber Daya manusia Kesehatan	%		%	100 %	100 %	**14,166,000,000**	**10,062,000,000**	**10,659,500,000**							100 %	**12,912,438,455**	
1	**02**	**03**	2.02		**Perencanaan Kebutuhan dan Pendayagunaan Sumberdaya Manusia Kesehatan untuk UKP dan UKM di Wilayah Kabupaten/Kota**	Jumlah tenaga kesehatan dalam melakasanakan pelayanan	Orang		Orang	224 Orang	224 Orang	**14,166,000,000**	**10,062,000,000**	**10,659,500,000**							224 Orang	**12,912,438,455**	
1	02	03	2.02	02	Pemenuhan Kebutuhan Sumber Daya Manusia Kesehatan sesuai Standar	Jumlah tenaga kesehatan yang sesuai standar				224 Orang	224 Orang	14,166,000,000	10,062,000,000	10,659,500,000	Kab. Buol, Biau, Leok II	Dana Transfer Umum - Dana Bagi Hasil Dana Transfer Umum- Dana Alokasi Umum	Meningkatkan Sumber Daya Manusia Yang Berkualitas Dan Berdaya Saing	Pembangunan Manusia yang Afirmatif dan Penurunan Angka Kemiskinan	Pemenuhan SDM Kesehatan sesuai standar RS		224 Orang	12,912,438,455	Dinas Kesehatan, Pengendalian Penduduk dan Keluarga Berencana
1					**URUSAN PEMERINTAHAN WAJIB YANG BERKAITAN DENGAN PELAYANAN DASAR**																		
1	**02**				**URUSAN PEMERINTAHAN BIDANG KESEHATAN**							**4,255,478,116**	**3,266,738,887**	**3,565,738,887**								**4,255,478,116**	
1	**02**	**01**			**PROGRAM PENUNJANG URUSAN PEMERINTAHAN DAERAH KABUPATEN/KOTA**	Cakupan Layanan Perkantoran	%		%	100 %	100 %	**2,786,225,756**	**2,271,347,911**	**2,479,652,660**							100 %	**2,786,225,756**	
1	**02**	**01**	2.01		**Perencanaan, Penganggaran, dan Evaluasi Kinerja Perangkat Daerah**	Jumlah Dokumen Perencanaan, Penganggaran, dan Evaluasi Kinerja Perangkat Daerah	Dokumen		Dokumen	1 Kegiatan	4 Dokumen	**55,440,000**	**0**	**16,986,000**							4 Dokumen	**55,440,000**	

Penetapan Perubahan Rencana Kerja Pemerintah Daerah (RKPD)
Kabupaten Buol
Tahun 2022

Kode					Urusan/ Bidang Urusan/ Program/ Kegiatan/ Sub Kegiatan	Indikator Program/ Kegiatan/ Sub Kegiatan	Target Akhir Periode RPJMD	Realisasi Capaian RKPD Tahun 2020	Prakiraan Capaian Target RKPD Tahun 2021	Capaian Kinerja dan Kerangka Pendanaan									Kelompok Sasaran	Prakiraan Maju Rencana Tahun 2023		Perangkat Daerah Penanggung Jawab
										Target 2022		Pagu Indikatif			Lokasi	Sumber Dana	Prioritas			Target	Pagu Indikatif	
										Semula	Menjadi	RKPD 2022	APBD 2022	RKPD 2022 Perubahan			Nasional	Daerah				
1	02	01	2.01	03	Koordinasi dan Penyusunan Dokumen Perubahan RKA-SKPD	Jumlah Dokumen Perubahan RKA-SKPD				1 Dokumen	4 Dokumen	0	0	12,722,500	Kab. Buol, Semua Kecamatan, Semua Kelurahan	Dana Transfer Umum- Dana Alokasi Umum	Meningkatkan Sumber Daya Manusia Yang Berkualitas Dan Berdaya Saing	Pembangunan Manusia yang Afirmatif dan Penurunan Angka Kemiskinan	Pegawai RSU Pratama	4 Dokumen	0	Dinas Kesehatan, Pengendalian Penduduk dan Keluarga Berencana
1	02	01	2.01	07	Evaluasi Kinerja Perangkat Daerah	Jumlah Dokumen Evaluasi Kinerja Perangkat Daerah					12 Dokumen	0	0	4,263,500	Kab. Buol, Gadung, Pandangan	Dana Transfer Umum- Dana Alokasi Umum	Meningkatkan Sumber Daya Manusia Yang Berkualitas Dan Berdaya Saing	Pembangunan Manusia yang Afirmatif dan Penurunan Angka Kemiskinan	Pegawai RSU Pratama	12 Dokumen	0	Dinas Kesehatan, Pengendalian Penduduk dan Keluarga Berencana
1	**02**	**01**	2.05		**Administrasi Kepegawaian Perangkat Daerah**	Jumlah Dokumen Administrasi Kepegawaian Perangkat Daerah	Dokumen		Dokumen		1 Dokumen	**152,992,000**	**0**	**3,500,000**						1 Dokumen	**152,992,000**	
1	02	01	2.05	09	Pendidikan dan Pelatihan Pegawai Berdasarkan Tugas dan Fungsi	Jumlah Pegawai yang Mengikuti DIKLAT				8 Orang	8 Orang	86,032,000	0	3,500,000	Kab. Buol, Semua Kecamatan, Semua Kelurahan	Dana Transfer Umum- Dana Alokasi Umum	Meningkatkan Sumber Daya Manusia Yang Berkualitas Dan Berdaya Saing	Pembangunan Manusia yang Afirmatif dan Penurunan Angka Kemiskinan	Pegawai RSU Pratama	8 Orang	86,032,000	Dinas Kesehatan, Pengendalian Penduduk dan Keluarga Berencana
1	**02**	**01**	2.06		**Administrasi Umum Perangkat Daerah**	Jumlah Dokumen Administrasi Umum Perangkat Daerah	Dokumen		Dokumen	5 Kegiatan	2 Dokumen	**463,226,820**	**64,240,000**	**79,209,925**						2 Dokumen	**463,226,820**	
1	02	01	2.06	02	Penyediaan Peralatan dan Perlengkapan Kantor	Terselenggaranya Penyediaan Peralatan dan Perlengkapan Kantor				9 Kegiatan	9 Kegiatan	42,699,995	0	17,709,925	Kab. Buol, Semua Kecamatan, Semua Kelurahan	Dana Transfer Umum - Dana Bagi Hasil	Meningkatkan Sumber Daya Manusia Yang Berkualitas Dan Berdaya Saing	Pembangunan Manusia yang Afirmatif dan Penurunan Angka Kemiskinan	Masyarakat	9 Kegiatan	42,699,995	Dinas Kesehatan, Pengendalian Penduduk dan Keluarga Berencana
1	02	01	2.06	04	Penyediaan Bahan Logistik Kantor	Jumlah Bahan Logsitik Kantor				7300 Paket	7300 Paket	292,000,000	64,240,000	61,500,000	Kab. Buol, Semua Kecamatan, Semua Kelurahan	Dana Transfer Umum- Dana Alokasi Umum	Meningkatkan Sumber Daya Manusia Yang Berkualitas Dan Berdaya Saing	Pembangunan Manusia yang Afirmatif dan Penurunan Angka Kemiskinan	Masyarakat	7300 Paket	292,000,000	Dinas Kesehatan, Pengendalian Penduduk dan Keluarga Berencana
1	**02**	**01**	2.07		**Pengadaan Barang Milik Daerah Penunjang Urusan Pemerintah Daerah**	Jumlah Barang Milik Daerah Yang di adakan Terlaksananya Pengadaan Barang Milik Daerah Penunjang Urusan Pemerintah Daerah	Unit Kegiatan		Unit Kegiatan	4 Kegiatan	1 Unit 4 Kegiatan	**0**	**151,617,735**	**151,617,735**						1 Unit 4 Kegiatan	**0**	
1	02	01	2.07	09	Pengadaan Gedung Kantor atau Bangunan Lainnya	Jumlah gedung kantor dan bangunan lainnya yang tersedia				5 Unit	5 Unit	0	151,617,735	151,617,735	Kab. Buol, Semua Kecamatan, Semua Kelurahan	Dana Transfer Umum- Dana Alokasi Umum	Meningkatkan Sumber Daya Manusia Yang Berkualitas Dan Berdaya Saing	Pembangunan Manusia yang Afirmatif dan Penurunan Angka Kemiskinan	Pegawai RS Pratama	5 Unit	0	Dinas Kesehatan, Pengendalian Penduduk dan Keluarga Berencana

Penetapan Perubahan Rencana Kerja Pemerintah Daerah (RKPD)
Kabupaten Buol
Tahun 2022

Kode					Urusan/ Bidang Urusan/ Program/ Kegiatan/ Sub Kegiatan	Indikator Program/ Kegiatan/ Sub Kegiatan	Target Akhir Periode RPJMD	Realisasi Capaian RKPD Tahun 2020	Prakiraan Capaian Target RKPD Tahun 2021	Capaian Kinerja dan Kerangka Pendanaan									Kelompok Sasaran	Prakiraan Maju Rencana Tahun 2023		Perangkat Daerah Penanggung Jawab
										Target 2022		Pagu Indikatif			Lokasi	Sumber Dana	Prioritas			Target	Pagu Indikatif	
										Semula	Menjadi	RKPD 2022	APBD 2022	RKPD 2022 Perubahan			Nasional	Daerah				
1	**02**	**01**	2.08		**Penyediaan Jasa Penunjang Urusan Pemerintahan Daerah**	Jumlah Dokumen Jasa Penunjang Urusan Pemerintahan Daerah	Dokumen		Dokumen	3 Kegiatan	3 Dokumen	**1,893,419,600**	**2,055,490,176**	**2,228,339,000**						3 Dokumen	**1,893,419,600**	
1	02	01	2.08	02	Penyediaan Jasa Komunikasi, Sumber Daya Air dan Listrik	Jumlah Kiutansi Pembayaran Jasa Komunikasi, Sumber Daya Air dan Listrik				12 Dokumen	12 Dokumen	116,265,600	99,600,000	100,000,000	Kab. Buol, Semua Kecamatan, Semua Kelurahan	Dana Transfer Umum- Dana Alokasi Umum	Meningkatkan Sumber Daya Manusia Yang Berkualitas Dan Berdaya Saing	Pembangunan Manusia yang Afirmatif dan Penurunan Angka Kemiskinan	Masyarakat ,Pegawai RSU Pratama	12 Dokumen	116,265,600	Dinas Kesehatan, Pengendalian Penduduk dan Keluarga Berencana
1	02	01	2.08	03	Penyediaan Jasa Peralatan dan Perlengkapan Kantor	Jumlah Kegiatan Jasa Peralatan dan perlengkapan kantor				4 Kegiatan	4 Kegiatan	101,894,000	5,390,000	9,819,000	Kab. Buol, Semua Kecamatan, Semua Kelurahan	Dana Transfer Umum - Dana Bagi Hasil	Meningkatkan Sumber Daya Manusia Yang Berkualitas Dan Berdaya Saing	Pembangunan Manusia yang Afirmatif dan Penurunan Angka Kemiskinan	Masyarakat ,Pegawai RSU Pratama	4 Kegiatan	101,894,000	Dinas Kesehatan, Pengendalian Penduduk dan Keluarga Berencana
1	02	01	2.08	04	Penyediaan Jasa Pelayanan Umum Kantor	Jumlah Penerima Jasa				66 Orang	66 Orang	1,675,260,000	1,950,500,176	2,118,520,000	Kab. Buol, Semua Kecamatan, Semua Kelurahan	Dana Transfer Umum- Dana Alokasi Umum	Meningkatkan Sumber Daya Manusia Yang Berkualitas Dan Berdaya Saing	Pembangunan Manusia yang Afirmatif dan Penurunan Angka Kemiskinan	Masyarakat ,Pegawai RSU Pratama	66 Orang	1,675,260,000	Dinas Kesehatan, Pengendalian Penduduk dan Keluarga Berencana
1	**02**	**02**			**PROGRAM PEMENUHAN UPAYA KESEHATAN PERORANGAN DAN UPAYA KESEHATAN MASYARAKAT**	Presentase Capaian Indikator SPM yang memenuhi target	%		%	100 %	100 %	**1,469,252,360**	**995,390,976**	**1,086,086,227**						100 %	**1,469,252,360**	
1	**02**	**02**	2.01		**Penyediaan Fasilitas Pelayanan Kesehatan untuk UKM dan UKP Kewenangan Daerah Kabupaten/Kota**	Jumlah Fasilitas Pelayanan Kesehatan yang disediakan	Paket		Paket	3 Kegiatan	2 Paket	**395,700,914**	**0**	**40,586,280**						2 Paket	**395,700,914**	
1	02	02	2.01	17	Pengadaan Bahan Habis Pakai	Jumlah Bahan Habis Pakai				1 Paket	1 Paket	157,017,910	0	40,586,280	Kab. Buol, Semua Kecamatan, Semua Kelurahan	Dana Transfer Umum- Dana Alokasi Umum	Meningkatkan Sumber Daya Manusia Yang Berkualitas Dan Berdaya Saing	Pembangunan Manusia yang Afirmatif dan Penurunan Angka Kemiskinan	Masyarakat ,Pegawai RSU Pratama	1 Paket	157,017,910	Dinas Kesehatan, Pengendalian Penduduk dan Keluarga Berencana
1	**02**	**02**	2.02		**Penyediaan Layanan Kesehatan untuk UKM dan UKP Rujukan Tingkat Daerah Kabupaten/Kota**	Jumlah Layanan Kesehatan untuk UKM dan UKP Rujukan Tingkat Daerah Kabupaten/Kota	Layanan		Layanan	2 Kegiatan	2 Layanan	**1,073,551,446**	**995,390,976**	**1,045,499,947**						2 Layanan	**1,073,551,446**	

Penetapan Perubahan Rencana Kerja Pemerintah Daerah (RKPD)
Kabupaten Buol
Tahun 2022

Kode					Urusan/ Bidang Urusan/ Program/ Kegiatan/ Sub Kegiatan	Indikator Program/ Kegiatan/ Sub Kegiatan	Target Akhir Periode RPJMD	Realisasi Capaian RKPD Tahun 2020	Prakiraan Capaian Target RKPD Tahun 2021	Capaian Kinerja dan Kerangka Pendanaan									Kelompok Sasaran	Prakiraan Maju Rencana Tahun 2023		Perangkat Daerah Penanggung Jawab
										Target 2022		Pagu Indikatif			Lokasi	Sumber Dana	Prioritas			Target	Pagu Indikatif	
										Semula	Menjadi	RKPD 2022	APBD 2022	RKPD 2022 Perubahan			Nasional	Daerah				
1	02	02	2.02	26	Pengelolaan Jaminan Kesehatan Masyarakat	Jumlah Kegiatan Pengelolaan Jaminan Kesehatan Masyarakat				2 Kegiatan	2 Kegiatan	960,000,000	960,000,000	960,000,000	Kab. Buol, Semua Kecamatan, Semua Kelurahan	PENDAPATAN ASLI DAERAH (PAD)	Meningkatkan Sumber Daya Manusia Yang Berkualitas Dan Berdaya Saing	Pembangunan Manusia yang Afirmatif dan Penurunan Angka Kemiskinan	Masyarakat, Pegawai RSU Pratama	2 Kegiatan	960,000,000	Dinas Kesehatan, Pengendalian Penduduk dan Keluarga Berencana
1	02	02	2.02	32	Operasional Pelayanan Rumah Sakit	Jumlah Kegiatan Operasional Pelayanan Rumah Sakit				4 Kegiatan	4 Kegiatan	113,551,446	35,390,976	85,499,947	Kab. Buol, Semua Kecamatan, Semua Kelurahan	Dana Transfer Umum-Dana Alokasi Umum	Meningkatkan Sumber Daya Manusia Yang Berkualitas Dan Berdaya Saing	Pembangunan Manusia yang Afirmatif dan Penurunan Angka Kemiskinan	Masyarakat, Pegawai RSU Pratama	4 Kegiatan	113,551,446	Dinas Kesehatan, Pengendalian Penduduk dan Keluarga Berencana
1					**URUSAN PEMERINTAHAN WAJIB YANG BERKAITAN DENGAN PELAYANAN DASAR**																	
1	**02**				**URUSAN PEMERINTAHAN BIDANG KESEHATAN**							**1,169,096,539**	**2,006,868,289**	**2,006,868,289**							**1,169,096,539**	
1	**02**	**01**			**PROGRAM PENUNJANG URUSAN PEMERINTAHAN DAERAH KABUPATEN/KOTA**	Cakupan LayananPerkantoran	%		%		100 %	**568,170,289**	**606,264,145**	**543,034,100**						100 %	**568,170,289**	
1	**02**	**01**	2.01		**Perencanaan, Penganggaran, dan Evaluasi Kinerja Perangkat Daerah**	Jumlah Dokumen Perencanaan, Penganggaran dan Evaluasi Kinerja yang Tersusun	Dokumen		Dokumen		5 Dokumen	**19,736,250**	**25,817,500**	**30,092,500**						5 Dokumen	**19,736,250**	
1	02	01	2.01	01	Penyusunan Dokumen Perencanaan Perangkat Daerah	Jumlah Dokumen Penyusunan Dokumen Perencanaan Perangkat Daerah					1 Dokumen	2,244,000	7,700,250	11,975,250	Kab. Buol, Lakea, Lakea I	Dana Transfer Umum-Dana Alokasi Umum	Meningkatkan Sumber Daya Manusia Yang Berkualitas Dan Berdaya Saing	Pembangunan Manusia yang Afirmatif dan Penurunan Angka Kemiskinan	Pegawai UPT Puskesmas Lakea	1 Dokumen	2,244,000	Dinas Kesehatan, Pengendalian Penduduk dan Keluarga Berencana
1	02	01	2.01	02	Koordinasi dan Penyusunan Dokumen RKA-SKPD	Jumlah Dokumen Koordinasi dan Penyusunan Dokumen RKA-SKPD					1 Dokumen	5,034,500	4,630,750	4,630,750	Kab. Buol, Lakea, Lakea I	Dana Transfer Umum-Dana Alokasi Umum	Meningkatkan Sumber Daya Manusia Yang Berkualitas Dan Berdaya Saing	Pembangunan Manusia yang Afirmatif dan Penurunan Angka Kemiskinan	Pegawai UPT Puskesmas Lakea	1 Dokumen	5,034,500	Dinas Kesehatan, Pengendalian Penduduk dan Keluarga Berencana
1	02	01	2.01	03	Koordinasi dan Penyusunan Dokumen Perubahan RKA-SKPD	Jumlah Dokumen Koordinasi dan Penyusunan Dokumen Perubahan RKA-SKPD					1 Dokumen	4,628,750	4,225,000	4,225,000	Kab. Buol, Lakea, Lakea I	Dana Transfer Umum-Dana Alokasi Umum	Meningkatkan Sumber Daya Manusia Yang Berkualitas Dan Berdaya Saing	Pembangunan Manusia yang Afirmatif dan Penurunan Angka Kemiskinan	Pegawai UPT Puskesmas Lakea	1 Dokumen	4,628,750	Dinas Kesehatan, Pengendalian Penduduk dan Keluarga Berencana
1	02	01	2.01	04	Koordinasi dan Penyusunan DPA-SKPD	Jumlah Dokumen Koordinasi dan Penyusunan DPA-SKPD					1 Dokumen	4,040,250	5,036,500	5,036,500	Kab. Buol, Lakea, Lakea I	Dana Transfer Umum-Dana Alokasi Umum	Meningkatkan Sumber Daya Manusia Yang Berkualitas Dan Berdaya Saing	Pembangunan Manusia yang Afirmatif dan Penurunan Angka Kemiskinan	Pegawai UPT Puskesmas Lakea	1 Dokumen	4,040,250	Dinas Kesehatan, Pengendalian Penduduk dan Keluarga Berencana

Penetapan Perubahan Rencana Kerja Pemerintah Daerah (RKPD)
Kabupaten Buol
Tahun 2022

Kode					Urusan/ Bidang Urusan/ Program/ Kegiatan/ Sub Kegiatan	Indikator Program/ Kegiatan/ Sub Kegiatan	Target Akhir Periode RPJMD	Realisasi Capaian RKPD Tahun 2020	Prakiraan Capaian Target RKPD Tahun 2021	Capaian Kinerja dan Kerangka Pendanaan									Kelompok Sasaran	Prakiraan Maju Rencana Tahun 2023		Perangkat Daerah Penanggung Jawab
										Target 2022		Pagu Indikatif			Lokasi	Sumber Dana	Prioritas			Target	Pagu Indikatif	
										Semula	Menjadi	RKPD 2022	APBD 2022	RKPD 2022 Perubahan			Nasional	Daerah				
1	02	01	2.01	05	Koordinasi dan Penyusunan Perubahan DPA-SKPD	Jumlah Dokumen Koordinasi dan Penyusunan Perubahan DPA-SKPD					1 Dokumen	3,788,750	4,225,000	4,225,000	Kab. Buol, Lakea, Lakea I	Dana Transfer Umum-Dana Alokasi Umum	Meningkatkan Sumber Daya Manusia Yang Berkualitas Dan Berdaya Saing	Pembangunan Manusia yang Afirmatif dan Penurunan Angka Kemiskinan	Pegawai UPT Puskesmas Lakea	1 Dokumen	3,788,750	Dinas Kesehatan, Pengendalian Penduduk dan Keluarga Berencana
1	**02**	**01**	2.02		**Administrasi Keuangan Perangkat Daerah**	Jumlah DokumenAdministrasi KeuanganPerangkat Daerah	Dokumen		Dokumen		4 Dokumen	**26,901,250**	**25,707,500**	**25,707,500**						4 Dokumen	**26,901,250**	
1	02	01	2.02	07	Koordinasi dan Penyusunan Laporan Keuangan Bulanan/Triwulanan /Semesteran SKPD	Jumlah Dokumen Koordinasi dan Penyusunan Laporan Keuangan Bulanan/Triwulanan/Semesteran SKPD				1 Dokumen	1 Dokumen	21,840,000	25,707,500	25,707,500	Kab. Buol, Lakea, Lakea I	Dana Transfer Umum-Dana Alokasi Umum	Meningkatkan Sumber Daya Manusia Yang Berkualitas Dan Berdaya Saing	Pembangunan Manusia yang Afirmatif dan Penurunan Angka Kemiskinan	Pegawai UPT Puskesmas Lakea	1 Dokumen	21,840,000	Dinas Kesehatan, Pengendalian Penduduk dan Keluarga Berencana
1	**02**	**01**	2.06		**Administrasi Umum Perangkat Daerah**	Jumlah DokumenAdministrasi UmumPerangkat Daerah	Kegiatan		Kegiatan		6 Kegiatan	**207,469,849**	**216,077,265**	**188,208,942**						6 Kegiatan	**207,469,849**	
1	02	01	2.06	01	Penyediaan Komponen Instalasi Listrik/Penerangan Bangunan Kantor	Jumlah Paket Komponen Instalasi Listrik/Penerangan Bangunan Kantor					1 Paket	4,437,500	4,437,500	4,437,500	Kab. Buol, Lakea, Lakea I	Dana Transfer Umum-Dana Alokasi Umum	Meningkatkan Sumber Daya Manusia Yang Berkualitas Dan Berdaya Saing	Pembangunan Manusia yang Afirmatif dan Penurunan Angka Kemiskinan	Pegawai UPT Puskesmas Lakea	1 Paket	4,437,500	Dinas Kesehatan, Pengendalian Penduduk dan Keluarga Berencana
1	02	01	2.06	02	Penyediaan Peralatan dan Perlengkapan Kantor	Jumlah Pakeat Peralatan dan Perlengkapan Kantor Yang di Sediakan					1 Paket	109,883,750	90,595,000	67,971,250	Kab. Buol, Lakea, Lakea I	Lain-lain PAD Yang Sah	Meningkatkan Sumber Daya Manusia Yang Berkualitas Dan Berdaya Saing	Pembangunan Manusia yang Afirmatif dan Penurunan Angka Kemiskinan	Pegawai UPT Puskesmas Lakea	1 Paket	109,883,750	Dinas Kesehatan, Pengendalian Penduduk dan Keluarga Berencana
1	02	01	2.06	03	Penyediaan Peralatan Rumah Tangga	Jumlah Paket Penyediaan Peralatan Rumah Tangga Yang di Sediakan					1 Paket	6,442,413	8,855,913	7,755,913	Kab. Buol, Lakea, Lakea I	Dana Transfer Umum-Dana Alokasi Umum	Meningkatkan Sumber Daya Manusia Yang Berkualitas Dan Berdaya Saing	Pembangunan Manusia yang Afirmatif dan Penurunan Angka Kemiskinan	Pegawai UPT Puskesmas Lakea	1 Paket	6,442,413	Dinas Kesehatan, Pengendalian Penduduk dan Keluarga Berencana
1	02	01	2.06	04	Penyediaan Bahan Logistik Kantor	Jumlah Paket Penyediaan Bahan Logistik Kantor Yang di Sediakan					1 Paket	70,503,900	94,629,000	94,629,000	Kab. Buol, Lakea, Lakea I	Dana Transfer Umum-Dana Alokasi Umum	Meningkatkan Sumber Daya Manusia Yang Berkualitas Dan Berdaya Saing	Pembangunan Manusia yang Afirmatif dan Penurunan Angka Kemiskinan	Pegawai UPT Puskesmas Lakea	1 Paket	70,503,900	Dinas Kesehatan, Pengendalian Penduduk dan Keluarga Berencana
1	02	01	2.06	05	Penyediaan Barang Cetakan dan Penggandaan	Jumlah Paket Penyediaan Barang Cetakan dan Penggandaan Yang di Sediakan					1 Paket	6,002,286	6,759,852	8,015,279	Kab. Buol, Lakea, Lakea I	Dana Transfer Umum-Dana Alokasi Umum	Meningkatkan Sumber Daya Manusia Yang Berkualitas Dan Berdaya Saing	Pembangunan Manusia yang Afirmatif dan Penurunan Angka Kemiskinan	Pegawai UPT Puskesmas Lakea	1 Paket	6,002,286	Dinas Kesehatan, Pengendalian Penduduk dan Keluarga Berencana

Penetapan Perubahan Rencana Kerja Pemerintah Daerah (RKPD)
Kabupaten Buol
Tahun 2022

Kode					Urusan/ Bidang Urusan/ Program/ Kegiatan/ Sub Kegiatan	Indikator Program/ Kegiatan/ Sub Kegiatan	Target Akhir Periode RPJMD	Realisasi Capaian RKPD Tahun 2020	Prakiraan Capaian Target RKPD Tahun 2021	Capaian Kinerja dan Kerangka Pendanaan									Kelompok Sasaran	Prakiraan Maju Rencana Tahun 2023		Perangkat Daerah Penanggung Jawab
										Target 2022		Pagu Indikatif			Lokasi	Sumber Dana	Prioritas			Target	Pagu Indikatif	
										Semula	Menjadi	RKPD 2022	APBD 2022	RKPD 2022 Perubahan			Nasional	Daerah				
1	02	01	2.06	09	Penyelenggaraan Rapat Koordinasi dan Konsultasi SKPD	Jumlah Laporan Penyelenggaraan RapatKoordinasi danKonsultasi SKPD					1 Laporan	10,200,000	10,800,000	5,400,000	Kab. Buol, Lakea, Lakea I	Dana Transfer Umum-Dana Alokasi Umum	Meningkatkan Sumber Daya Manusia Yang Berkualitas Dan Berdaya Saing	Pembangunan Manusia yang Afirmatif dan Penurunan Angka Kemiskinan	Pegawai UPT Puskesmas Lakea	1 Laporan	10,200,000	Dinas Kesehatan, Pengendalian Penduduk dan Keluarga Berencana
1	**02**	**01**	2.07		**Pengadaan Barang Milik Daerah Penunjang Urusan Pemerintah Daerah**	Jumlah Admimistrasi BMD	Kegiatan		Kegiatan		1 Kegiatan	**30,200,000**	**30,200,000**	**9,000,000**						1 Kegiatan	**30,200,000**	
1	02	01	2.07	05	Pengadaan Mebel	Jumlah Paket Mebel Yang di Sediakan					15 Unit	30,200,000	30,200,000	9,000,000	Kab. Buol, Lakea, Lakea I	Lain-lain PAD Yang Sah	Meningkatkan Sumber Daya Manusia Yang Berkualitas Dan Berdaya Saing	Pembangunan Manusia yang Afirmatif dan Penurunan Angka Kemiskinan	UPT Puskesmas Lakea	15 Unit	30,200,000	Dinas Kesehatan, Pengendalian Penduduk dan Keluarga Berencana
1	**02**	**01**	2.08		**Penyediaan Jasa Penunjang Urusan Pemerintahan Daerah**	Jumlah Dokumen Penyediaan Jasa Penunjang Urusan Pemerintahan Daerah	Kegiatan		Kegiatan		3 Kegiatan	**252,316,940**	**265,172,880**	**253,017,408**						3 Kegiatan	**252,316,940**	
1	02	01	2.08	02	Penyediaan Jasa Komunikasi, Sumber Daya Air dan Listrik	Jumlah LaporanPenyediaan JasaKomunikasi, SumberDaya Air dan Listrikyang Disediakan				1 Dokumen	12 Dokumen	48,180,000	54,216,000	54,216,000	Kab. Buol, Lakea, Lakea I	Dana Transfer Umum-Dana Alokasi Umum	Meningkatkan Sumber Daya Manusia Yang Berkualitas Dan Berdaya Saing	Pembangunan Manusia yang Afirmatif dan Penurunan Angka Kemiskinan	Kantor UPT Puskesmas Lakea dan Pegawai UPT Puskesmas Lakea	12 Dokumen	48,180,000	Dinas Kesehatan, Pengendalian Penduduk dan Keluarga Berencana
1	02	01	2.08	03	Penyediaan Jasa Peralatan dan Perlengkapan Kantor	Jumlah Dokumen Penyediaan Jasa Peralatan dan Perlengkapan Kantor					1 Dokumen	8,990,000	10,410,000	8,010,000	Kab. Buol, Lakea, Lakea I	Dana Transfer Umum-Dana Alokasi Umum	Meningkatkan Sumber Daya Manusia Yang Berkualitas Dan Berdaya Saing	Pembangunan Manusia yang Afirmatif dan Penurunan Angka Kemiskinan	Kantor UPT Puskesmas Lakea dan Pegawai UPT Puskesmas Lakea	1 Dokumen	8,990,000	Dinas Kesehatan, Pengendalian Penduduk dan Keluarga Berencana
1	02	01	2.08	04	Penyediaan Jasa Pelayanan Umum Kantor	Jumlah Dokumen Penyediaan Jasa Pelayanan Umum Kantor					6 Dokumen	195,146,940	200,546,880	190,791,408	Kab. Buol, Lakea, Lakea I	Dana Transfer Umum-Dana Alokasi Umum	Meningkatkan Sumber Daya Manusia Yang Berkualitas Dan Berdaya Saing	Pembangunan Manusia yang Afirmatif dan Penurunan Angka Kemiskinan	Kantor UPT Puskesmas Lakea dan Pegawai UPT Puskesmas Lakea	6 Dokumen	195,146,940	Dinas Kesehatan, Pengendalian Penduduk dan Keluarga Berencana
1	**02**	**01**	2.09		**Pemeliharaan Barang Milik Daerah Penunjang Urusan Pemerintahan Daerah**	Jumlah Barang Milik Daerah Penunjang Urusan Pemerintahan Daerah	Unit		Unit		2 Unit	**31,546,000**	**43,289,000**	**37,007,750**						2 Unit	**31,546,000**	

Penetapan Perubahan Rencana Kerja Pemerintah Daerah (RKPD)
Kabupaten Buol
Tahun 2022

Kode					Urusan/ Bidang Urusan/ Program/ Kegiatan/ Sub Kegiatan	Indikator Program/ Kegiatan/ Sub Kegiatan	Target Akhir Periode RPJMD	Realisasi Capaian RKPD Tahun 2020	Prakiraan Capaian Target RKPD Tahun 2021	Capaian Kinerja dan Kerangka Pendanaan									Kelompok Sasaran	Prakiraan Maju Rencana Tahun 2023		Perangkat Daerah Penanggung Jawab
										Target 2022		Pagu Indikatif			Lokasi	Sumber Dana	Prioritas			Target	Pagu Indikatif	
										Semula	Menjadi	RKPD 2022	APBD 2022	RKPD 2022 Perubahan			Nasional	Daerah				
1	02	01	2.09	02	Penyediaan Jasa Pemeliharaan, Biaya Pemeliharaan, Pajak, dan Perizinan Kendaraan Dinas Operasional atau Lapangan	Jumlah Kendaraan Penyediaan Jasa Pemeliharaan, Biaya Pemeliharaan, Pajak, dan Perizinan Kendaraan Dinas Operasional atau Lapangan					2 Unit	3,260,000	3,260,000	3,260,000	Kab. Buol, Lakea, Lakea I	Dana Transfer Umum-Dana Alokasi Umum	Meningkatkan Sumber Daya Manusia Yang Berkualitas Dan Berdaya Saing	Pembangunan Manusia yang Afirmatif dan Penurunan Angka Kemiskinan	UPT Puskesmas Lakea	2 Unit	3,260,000	Dinas Kesehatan, Pengendalian Penduduk dan Keluarga Berencana
1	02	01	2.09	03	Penyediaan Jasa Pemeliharaan, Biaya Pemeliharaan dan Perizinan Alat Besar	Jumlah Kendaraan Penyediaan Jasa Pemeliharaan, Biaya Pemeliharaan dan Perizinan Alat Besar					2 Unit	28,286,000	40,029,000	33,747,750	Kab. Buol, Lakea, Lakea I	Dana Transfer Umum-Dana Alokasi Umum	Meningkatkan Sumber Daya Manusia Yang Berkualitas Dan Berdaya Saing	Pembangunan Manusia yang Afirmatif dan Penurunan Angka Kemiskinan	UPT Puskesmas Lakea	2 Unit	28,286,000	Dinas Kesehatan, Pengendalian Penduduk dan Keluarga Berencana
1	**02**	**02**			**PROGRAM PEMENUHAN UPAYA KESEHATAN PERORANGAN DAN UPAYA KESEHATAN MASYARAKAT**	Presentase Capaian Indikator SPM yang memenuhi target	%		%		100 %	**600,926,250**	**1,389,272,144**	**1,452,502,189**						100 %	**600,926,250**	
1	**02**	**02**	2.01		**Penyediaan Fasilitas Pelayanan Kesehatan untuk UKM dan UKP Kewenangan Daerah Kabupaten/Kota**	Jumlah Dokumen Penyediaan Fasilitas Pelayanan Kesehatan untuk UKM dan UKP Kewenangan Daerah Kabupaten/Kota	Kegiatan		Kegiatan		4 Kegiatan	**46,566,728**	**113,182,872**	**164,010,178**						4 Kegiatan	**46,566,728**	
1	02	02	2.01	09	Rehabilitasi dan Pemeliharaan Puskesmas	Jumlah Rehabilitasi dan Pemeliharaan Puskesmas					1 Peket	0	53,638,144	99,968,689	Kab. Buol, Lakea, Lakea I	Dana Transfer Umum-Dana Alokasi Umum		Pembangunan Manusia yang Afirmatif dan Penurunan Angka Kemiskinan	UPT Puskesmas Lakea	1 Peket	0	Dinas Kesehatan, Pengendalian Penduduk dan Keluarga Berencana
1	02	02	2.01	14	Pengadaan Alat Kesehatan/Alat Penunjang Medik Fasilitas Pelayanan Kesehatan	Jumlah Alat Kesehatan/Alat Penunjang Medik Fasilitas Pelayanan Kesehatan					1 Paket	15,293,308	25,161,308	5,718,969	Kab. Buol, Lakea, Lakea I	Lain-lain PAD Yang Sah		Pembangunan Manusia yang Afirmatif dan Penurunan Angka Kemiskinan	UPT Puskesmas Lakea	1 Paket	15,293,308	Dinas Kesehatan, Pengendalian Penduduk dan Keluarga Berencana
1	02	02	2.01	16	Pengadaan Obat, Vaksin	Jumlah Obat, Vaksin Yang di Sediakan					1 Paket	0	0	22,182,905	Kab. Buol, Lakea, Lakea I	Lain-lain PAD Yang Sah		Pembangunan Manusia dan Pengentasan Kemiskinan	UPT Puskesmas Lakea	1 Paket	0	Dinas Kesehatan, Pengendalian Penduduk dan Keluarga Berencana
1	02	02	2.01	17	Pengadaan Bahan Habis Pakai	Jumlah Bahan HabisPakai yang Disediakan					1 Peket	31,273,420	34,383,420	36,139,615	Kab. Buol, Lakea, Lakea I	Lain-lain PAD Yang Sah		Pembangunan Manusia yang Afirmatif dan Penurunan Angka Kemiskinan	UPT Puskesmas Lakea	1 Peket	31,273,420	Dinas Kesehatan, Pengendalian Penduduk dan Keluarga Berencana

Penetapan Perubahan Rencana Kerja Pemerintah Daerah (RKPD)
Kabupaten Buol
Tahun 2022

Kode					Urusan/ Bidang Urusan/ Program/ Kegiatan/ Sub Kegiatan	Indikator Program/ Kegiatan/ Sub Kegiatan	Target Akhir Periode RPJMD	Realisasi Capaian RKPD Tahun 2020	Prakiraan Capaian Target RKPD Tahun 2021	Capaian Kinerja dan Kerangka Pendanaan									Kelompok Sasaran	Prakiraan Maju Rencana Tahun 2023		Perangkat Daerah Penanggung Jawab
										Target 2022		Pagu Indikatif			Lokasi	Sumber Dana	Prioritas			Target	Pagu Indikatif	
										Semula	Menjadi	RKPD 2022	APBD 2022	RKPD 2022 Perubahan			Nasional	Daerah				
1	**02**	**02**	2.02		**Penyediaan Layanan Kesehatan untuk UKM dan UKP Rujukan Tingkat Daerah Kabupaten/Kota**	Jumlah Dokumen Penyediaan Layanan Kesehatan untuk UKM dan UKP Rujukan Tingkat Daerah Kabupaten/Kota	Kegiatan		Kegiatan		24 Kegiatan	**554,359,522**	**1,276,089,272**	**1,288,492,011**						24 Kegiatan	**554,359,522**	
1	02	02	2.02	01	Pengelolaan Pelayanan Kesehatan Ibu Hamil	Jumlah ibu hamil yang dilayani sesuai standar				50 Orang	50 Orang	0	305,522,000	304,997,000	Kab. Buol, Lakea, Lakea I	Dana Transfer Khusus - Dana Alokasi Khusus Non Fisik		Pembangunan Manusia dan Pengentasan Kemiskinan	UPT Puskesmas Lakea	50 Orang	0	Dinas Kesehatan, Pengendalian Penduduk dan Keluarga Berencana
1	02	02	2.02	02	Pengelolaan Pelayanan Kesehatan Ibu Bersalin	Jumlah ibu bersalin yang dilayani sesuai standar				40 Orang	40 Orang	0	5,306,000	9,709,000	Kab. Buol, Lakea, Lakea I	Dana Transfer Khusus - Dana Alokasi Khusus Non Fisik		Pembangunan Manusia dan Pengentasan Kemiskinan	UPT Puskesmas Lakea	40 Orang	0	Dinas Kesehatan, Pengendalian Penduduk dan Keluarga Berencana
1	02	02	2.02	05	Pengelolaan Pelayanan Kesehatan pada Usia Pendidikan Dasar	Jumlah Anak Usia Pendidikan Dasar yang Mendapatkan Pelayanan Kesehatan Sesuai Standar					1460 Orang	0	35,690,000	32,078,000	Kab. Buol, Lakea, Lakea I	Dana Transfer Khusus - Dana Alokasi Khusus Non Fisik		Pembangunan Manusia dan Pengentasan Kemiskinan	UPT Puskesmas Lakea	1460 Orang	0	Dinas Kesehatan, Pengendalian Penduduk dan Keluarga Berencana
1	02	02	2.02	07	Pengelolaan Pelayanan Kesehatan pada Usia Lanjut	Jumlah Penduduk Usia Lanjut yang Mendapatkan Pelayanan Kesehatan Sesuai Standar					300 Orang	0	10,878,000	10,766,000	Kab. Buol, Lakea, Lakea I	Dana Transfer Khusus - Dana Alokasi Khusus Non Fisik		Pembangunan Manusia dan Pengentasan Kemiskinan	UPT Puskesmas Lakea	300 Orang	0	Dinas Kesehatan, Pengendalian Penduduk dan Keluarga Berencana
1	02	02	2.02	10	Pengelolaan Pelayanan Kesehatan Orang dengan Gangguan Jiwa Berat	Jumlah Orang dengan Gangguan Jiwa Berat sesuai standar				20 Orang	20 Orang	0	1,806,000	14,448,000	Kab. Buol, Lakea, Lakea I	Dana Transfer Khusus - Dana Alokasi Khusus Non Fisik		Pembangunan Manusia dan Pengentasan Kemiskinan	UPT Puskesmas Lakea	20 Orang	0	Dinas Kesehatan, Pengendalian Penduduk dan Keluarga Berencana
1	02	02	2.02	12	Pengelolaan Pelayanan Kesehatan Orang dengan Risiko Terinfeksi HIV	Jumlah Orang dengan Risiko Terinfeksi HIV yang d layani sesuai standar				50 Orang	50 Orang	0	7,224,000	4,644,000	Kab. Buol, Lakea, Lakea I	Dana Transfer Khusus - Dana Alokasi Khusus Non Fisik		Pembangunan Manusia dan Pengentasan Kemiskinan	UPT Puskesmas Lakea	50 Orang	0	Dinas Kesehatan, Pengendalian Penduduk dan Keluarga Berencana

Penetapan Perubahan Rencana Kerja Pemerintah Daerah (RKPD)
Kabupaten Buol
Tahun 2022

Kode					Urusan/ Bidang Urusan/ Program/ Kegiatan/ Sub Kegiatan	Indikator Program/ Kegiatan/ Sub Kegiatan	Target Akhir Periode RPJMD	Realisasi Capaian RKPD Tahun 2020	Prakiraan Capaian Target RKPD Tahun 2021	Capaian Kinerja dan Kerangka Pendanaan									Kelompok Sasaran	Prakiraan Maju Rencana Tahun 2023		Perangkat Daerah Penanggung Jawab
										Target 2022		Pagu Indikatif			Lokasi	Sumber Dana	Prioritas			Target	Pagu Indikatif	
										Semula	Menjadi	RKPD 2022	APBD 2022	RKPD 2022 Perubahan			Nasional	Daerah				
1	02	02	2.02	13	Pengelolaan Pelayanan Kesehatan bagi Penduduk pada Kondisi Kejadian Luar Biasa (KLB)	Jumlah Dokumen Hasil Pengelolaan Pelayanan Kesehatan bagi Penduduk pada Kondisi Kejadian Luar Biasa (KLB) Sesuai Standar					6 Dokumen	0	191,872,000	41,988,588	Kab. Buol, Lakea, Lakea I	Dana Transfer Khusus - Dana Alokasi Khusus Non Fisik		Pembangunan Manusia dan Pengentasan Kemiskinan	UPT Puskesmas Lakea	6 Dokumen	0	Dinas Kesehatan, Pengendalian Penduduk dan Keluarga Berencana
1	02	02	2.02	15	Pengelolaan Pelayanan Kesehatan Gizi Masyarakat	Jumlah Dokumen Hasil Pengelolaan Pelayanan Kesehatan Gizi Masyarakat					6 Dokumen	0	165,414,250	112,735,000	Kab. Buol, Lakea, Lakea I	Dana Transfer Khusus - Dana Alokasi Khusus Non Fisik		Pembangunan Manusia dan Pengentasan Kemiskinan	UPT Puskesmas Lakea	6 Dokumen	0	Dinas Kesehatan, Pengendalian Penduduk dan Keluarga Berencana
1	02	02	2.02	17	Pengelolaan Pelayanan Kesehatan Lingkungan	Jumlah Dokumen Hasil Pengelolaan Pelayanan Kesehatan Lingkungan					6 Dokumen	0	3,647,000	28,744,000	Kab. Buol, Lakea, Lakea I	Dana Transfer Khusus - Dana Alokasi Khusus Non Fisik		Pembangunan Manusia dan Pengentasan Kemiskinan	UPT Puskesmas Lakea	6 Dokumen	0	Dinas Kesehatan, Pengendalian Penduduk dan Keluarga Berencana
1	02	02	2.02	18	Pengelolaan Pelayanan Promosi Kesehatan	Jumlah Dokumen Hasil Pengelolaan Pelayanan Promosi Kesehatan					6 Dokumen	0	16,895,500	56,140,281	Kab. Buol, Lakea, Lakea I	Dana Transfer Khusus - Dana Alokasi Khusus Non Fisik		Pembangunan Manusia dan Pengentasan Kemiskinan	UPT Puskesmas Lakea	6 Dokumen	0	Dinas Kesehatan, Pengendalian Penduduk dan Keluarga Berencana
1	02	02	2.02	20	Pengelolaan Surveilans Kesehatan	Jumlah Dokumen Hasil Pengelolaan Surveilans Kesehatan				1 Dokumen	6 Dokumen	0	1,462,000	1,892,000	Kab. Buol, Lakea, Lakea I	Dana Transfer Khusus - Dana Alokasi Khusus Non Fisik		Pembangunan Manusia dan Pengentasan Kemiskinan	UPT Puskesmas Lakea	6 Dokumen	0	Dinas Kesehatan, Pengendalian Penduduk dan Keluarga Berencana
1	02	02	2.02	25	Pelayanan Kesehatan Penyakit Menular dan Tidak Menular	Jumlah Dokumen Hasil Pelayanan Kesehatan Penyakit Menular dan Tidak Menular					6 Dokumen	0	35,449,000	104,403,000	Kab. Buol, Lakea, Lakea I	Dana Transfer Khusus - Dana Alokasi Khusus Non Fisik		Pembangunan Manusia dan Pengentasan Kemiskinan	UPT Puskesmas Lakea	6 Dokumen	0	Dinas Kesehatan, Pengendalian Penduduk dan Keluarga Berencana
1	02	02	2.02	26	Pengelolaan Jaminan Kesehatan Masyarakat	Jumlah Dokumen Hasil Pengelolaan Jaminan Kesehatan Masyarakat					6 Dokumen	524,496,000	419,823,000	419,823,000	Kab. Buol, Lakea, Lakea I	Dana Transfer Khusus - Dana Alokasi Khusus Non Fisik		Pembangunan Manusia yang Afirmatif dan Penurunan Angka Kemiskinan	UPT Puskesmas Lakea	6 Dokumen	524,496,000	Dinas Kesehatan, Pengendalian Penduduk dan Keluarga Berencana

Penetapan Perubahan Rencana Kerja Pemerintah Daerah (RKPD)
Kabupaten Buol
Tahun 2022

Kode					Urusan/ Bidang Urusan/ Program/ Kegiatan/ Sub Kegiatan	Indikator Program/ Kegiatan/ Sub Kegiatan	Target Akhir Periode RPJMD	Realisasi Capaian RKPD Tahun 2020	Prakiraan Capaian Target RKPD Tahun 2021	Capaian Kinerja dan Kerangka Pendanaan									Kelompok Sasaran	Prakiraan Maju Rencana Tahun 2023		Perangkat Daerah Penanggung Jawab
										Target 2022		Pagu Indikatif			Lokasi	Sumber Dana	Prioritas			Target	Pagu Indikatif	
										Semula	Menjadi	RKPD 2022	APBD 2022	RKPD 2022 Perubahan			Nasional	Daerah				
1	02	02	2.02	33	Operasional Pelayanan Puskesmas	Jumlah Dokumen Operasional Pelayanan Puskesmas					6 Dokumen	29,863,522	72,606,522	144,232,142	Kab. Buol, Lakea, Lakea I	Lain-lain PAD Yang Sah Dana Transfer Khusus - Dana Alokasi Khusus Non Fisik		Pembangunan Manusia yang Afirmatif dan Penurunan Angka Kemiskinan	UPT Puskesmas Lakea	6 Dokumen	29,863,522	Dinas Kesehatan, Pengendalian Penduduk dan Keluarga Berencana
1	02	02	2.02	36	Investigasi Awal Kejadian Tidak Diharapkan (Kejadian Ikutan Pasca Imunisasi dan Pemberian Obat Massal)	Jumlah Laporan Hasil Investigasi Awal Kejadian Tidak Diharapkan (Kejadian Ikutan Pasca Imunisasi dan Pemberian Obat Massal)					1 Dokumen	0	2,494,000	1,892,000	Kab. Buol, Lakea, Lakea I	Dana Transfer Khusus - Dana Alokasi Khusus Non Fisik		Pembangunan Manusia dan Pengentasan Kemiskinan	UPT Puskesmas Lakea	1 Dokumen	0	Dinas Kesehatan, Pengendalian Penduduk dan Keluarga Berencana
1	**02**	**05**			**PROGRAM PEMBERDAYAAN MASYARAKAT BIDANG KESEHATAN**	Cakupan kelompok pemberdayaan masyarakat bidang kesehatan	%		%		100 %	**0**	**11,332,000**	**11,332,000**						100 %	**0**	
1	**02**	**05**	2.03		**Pengembangan dan Pelaksanaan Upaya Kesehatan Bersumber Daya Masyarakat (UKBM) Tingkat Daerah Kabupaten/Kota**	umlah Pengembangan dan Pelaksanaan Upaya Kesehatan Bersumber Daya Masyarakat (UKBM) Tingkat Daerah Kabupaten/Kota	Kegiatan		Kegiatan		1 Kegiatan	**0**	**11,332,000**	**11,332,000**						1 Kegiatan	**0**	
1	02	05	2.03	01	Bimbingan Teknis dan Supervisi Pengembangan dan Pelaksanaan Upaya Kesehatan Bersumber Daya Masyarakat (UKBM)	Jumlah Kegiatan Bimbingan Teknis dan Supervisi Pengembangan dan Pelaksanaan Upaya Kesehatan Bersumber Daya Masyarakat (UKBM)					1 Kegiatan	0	11,332,000	11,332,000	Kab. Buol, Lakea, Lakea I	Dana Transfer Khusus - Dana Alokasi Khusus Non Fisik		Pembangunan Manusia dan Pengentasan Kemiskinan	Kelompok Masyarakat	1 Kegiatan	0	Dinas Kesehatan, Pengendalian Penduduk dan Keluarga Berencana
1					**URUSAN PEMERINTAHAN WAJIB YANG BERKAITAN DENGAN PELAYANAN DASAR**																	
1	**02**				**URUSAN PEMERINTAHAN BIDANG KESEHATAN**							**829,008,182**	**1,379,326,727**	**1,374,897,727**							**829,008,182**	
1	**02**	**01**			**PROGRAM PENUNJANG URUSAN PEMERINTAHAN DAERAH KABUPATEN/KOTA**	Cakupan Pelayanan Perkantoran	%		%	100 %	100 %	**293,201,430**	**357,360,255**	**404,950,177**						100 %	**293,201,430**	
1	**02**	**01**	2.01		**Perencanaan, Penganggaran, dan Evaluasi Kinerja Perangkat Daerah**	Jumlah Perencanaan, Penganggaran, dan Evaluasi Kinerja Perangkat Daerah	Kegiatan		Kegiatan	6 Kegiatan	6 Kegiatan	**32,250,000**	**33,300,000**	**36,560,000**						6 Kegiatan	**32,250,000**	

Penetapan Perubahan Rencana Kerja Pemerintah Daerah (RKPD)
Kabupaten Buol
Tahun 2022

Kode					Urusan/ Bidang Urusan/ Program/ Kegiatan/ Sub Kegiatan	Indikator Program/ Kegiatan/ Sub Kegiatan	Target Akhir Periode RPJMD	Realisasi Capaian RKPD Tahun 2020	Prakiraan Capaian Target RKPD Tahun 2021	Capaian Kinerja dan Kerangka Pendanaan									Kelompok Sasaran	Prakiraan Maju Rencana Tahun 2023		Perangkat Daerah Penanggung Jawab
										Target 2022		Pagu Indikatif			Lokasi	Sumber Dana	Prioritas			Target	Pagu Indikatif	
										Semula	Menjadi	RKPD 2022	APBD 2022	RKPD 2022 Perubahan			Nasional	Daerah				
1	02	01	2.01	04	Koordinasi dan Penyusunan DPA-SKPD	Jumlah Kegiatan Koordinasi dan Penyusunan DPA-SKPD				5 Dokumen	5 Dokumen	750,000	8,960,000	8,960,000	Kab. Buol, Karamat, Busak I	Lain-lain PAD Yang Sah Dana Transfer Umum-Dana Alokasi Umum	Meningkatkan Sumber Daya Manusia Yang Berkualitas Dan Berdaya Saing	Pembangunan Manusia yang Afirmatif dan Penurunan Angka Kemiskinan	UPT. Puskesmas Karamat	5 Dokumen	750,000	Dinas Kesehatan, Pengendalian Penduduk dan Keluarga Berencana
1	02	01	2.01	07	Evaluasi Kinerja Perangkat Daerah	Jumlah Kegiatan Evaluasi Kinerja Perangkat Daerah				12 Bulan	12 Bulan	27,000,000	24,020,000	27,600,000	Kab. Buol, Karamat, Busak I	Lain-lain PAD Yang Sah Dana Transfer Umum-Dana Alokasi Umum	Meningkatkan Sumber Daya Manusia Yang Berkualitas Dan Berdaya Saing	Pembangunan Manusia yang Afirmatif dan Penurunan Angka Kemiskinan	UPT. Puskesmas Karamat	12 Bulan	27,000,000	Dinas Kesehatan, Pengendalian Penduduk dan Keluarga Berencana
1	**02**	**01**	2.02		**Administrasi Keuangan Perangkat Daerah**	Jumlah Administrasi Keuangan Perangkat Daerah	Kegiatan		Kegiatan	4 Kegiatan	4 Kegiatan	**32,482,651**	**28,900,000**	**23,140,000**						4 Kegiatan	**32,482,651**	
1	02	01	2.02	03	Pelaksanaan Penatausahaan dan Pengujian/Verifikasi Keuangan SKPD	Terlaksananya Kegiatan Pelaksanaan Penatausahaan dan Pengujian/Verifikasi Keuangan SKPD				12 Kali	12 Kali	18,482,651	15,920,000	15,380,000	Kab. Buol, Karamat, Busak I	Lain-lain PAD Yang Sah Dana Transfer Umum-Dana Alokasi Umum	Meningkatkan Sumber Daya Manusia Yang Berkualitas Dan Berdaya Saing	Pembangunan Manusia yang Afirmatif dan Penurunan Angka Kemiskinan	UPT. Puskesmas Karamat	12 Kali	18,482,651	Dinas Kesehatan, Pengendalian Penduduk dan Keluarga Berencana
1	02	01	2.02	07	Koordinasi dan Penyusunan Laporan Keuangan Bulanan/Triwulanan /Semesteran SKPD	Jumlah Kegiatan Koordinasi dan Penyusunan Laporan Keuangan Bulanan/Triwulanan/Semesteran SKPD				12 Kali	12 Kali	12,000,000	12,980,000	7,760,000	Kab. Buol, Karamat, Busak I	Lain-lain PAD Yang Sah Dana Transfer Umum-Dana Alokasi Umum	Meningkatkan Sumber Daya Manusia Yang Berkualitas Dan Berdaya Saing	Pembangunan Manusia yang Afirmatif dan Penurunan Angka Kemiskinan	UPT. Puskesmas Karamat	12 Kali	12,000,000	Dinas Kesehatan, Pengendalian Penduduk dan Keluarga Berencana
1	**02**	**01**	2.03		**Administrasi Barang Milik Daerah pada Perangkat Daerah**	Jumlah Administrasi Barang Milik Daerah pada Perangkat Daerah	Kegiatan		Kegiatan	2 Kegiatan	2 Kegiatan	**5,500,000**	**6,120,000**	**6,120,000**						2 Kegiatan	**5,500,000**	
1	02	01	2.03	01	Penyusunan Perencanaan Kebutuhan Barang Milik Daerah SKPD	Jumlah Kegiatan Penyusunan Perencanaan Kebutuhan Barang Milik Daerah SKPD				2 Kali	2 Kali	1,000,000	1,000,000	1,000,000	Kab. Buol, Karamat, Busak I	Lain-lain PAD Yang Sah Dana Transfer Umum-Dana Alokasi Umum	Meningkatkan Sumber Daya Manusia Yang Berkualitas Dan Berdaya Saing	Pembangunan Manusia yang Afirmatif dan Penurunan Angka Kemiskinan	UPT. Puskesmas Karamat	2 Kali	1,000,000	Dinas Kesehatan, Pengendalian Penduduk dan Keluarga Berencana

Penetapan Perubahan Rencana Kerja Pemerintah Daerah (RKPD)
Kabupaten Buol
Tahun 2022

Kode					Urusan/ Bidang Urusan/ Program/ Kegiatan/ Sub Kegiatan	Indikator Program/ Kegiatan/ Sub Kegiatan	Target Akhir Periode RPJMD	Realisasi Capaian RKPD Tahun 2020	Prakiraan Capaian Target RKPD Tahun 2021	Capaian Kinerja dan Kerangka Pendanaan									Kelompok Sasaran	Prakiraan Maju Rencana Tahun 2023		Perangkat Daerah Penanggung Jawab
										Target 2022		Pagu Indikatif			Lokasi	Sumber Dana	Prioritas			Target	Pagu Indikatif	
										Semula	Menjadi	RKPD 2022	APBD 2022	RKPD 2022 Perubahan			Nasional	Daerah				
1	02	01	2.03	05	Rekonsiliasi dan Penyusunan Laporan Barang Milik Daerah pada SKPD	Jumlah Kegiatan Rekonsiliasi dan Penyusunan Laporan Barang Milik Daerah pada SKPD				12 Kali	12 Kali	4,500,000	5,120,000	5,120,000	Kab. Buol, Karamat, Busak I	Lain-lain PAD Yang Sah Dana Transfer Umum-Dana Alokasi Umum	Meningkatkan Sumber Daya Manusia Yang Berkualitas Dan Berdaya Saing	Pembangunan Manusia yang Afirmatif dan Penurunan Angka Kemiskinan	UPT. Puskesmas Karamat	12 Kali	4,500,000	Dinas Kesehatan, Pengendalian Penduduk dan Keluarga Berencana
1	**02**	**01**	2.06		**Administrasi Umum Perangkat Daerah**	Jumlah Administrasi Umum Perangkat Daerah	Kegiatan		Kegiatan	5 Kegiatan	5 Kegiatan	**38,811,030**	**117,406,374**	**172,703,092**						5 Kegiatan	**38,811,030**	
1	02	01	2.06	01	Penyediaan Komponen Instalasi Listrik/Penerangan Bangunan Kantor	Jumlah Kegiatan Penyediaan Komponen Instalasi Listrik/Penerangan Bangunan Kantor				1 Paket	1 Paket	1,890,000	4,312,500	4,312,500	Kab. Buol, Karamat, Busak I	Lain-lain PAD Yang Sah Dana Transfer Umum-Dana Alokasi Umum	Meningkatkan Sumber Daya Manusia Yang Berkualitas Dan Berdaya Saing	Pembangunan Manusia yang Afirmatif dan Penurunan Angka Kemiskinan	UPT. Puskesmas Karamat	1 Paket	1,890,000	Dinas Kesehatan, Pengendalian Penduduk dan Keluarga Berencana
1	02	01	2.06	02	Penyediaan Peralatan dan Perlengkapan Kantor	Penyediaan Peralatan dan Perlengkapan Kantor				3 Unit	3 Unit	12,118,655	81,068,170	134,146,833	Kab. Buol, Karamat, Busak I	Lain-lain PAD Yang Sah Dana Transfer Umum-Dana Alokasi Umum	Meningkatkan Sumber Daya Manusia Yang Berkualitas Dan Berdaya Saing	Pembangunan Manusia yang Afirmatif dan Penurunan Angka Kemiskinan	UPT. Puskesmas Karamat	3 Unit	12,118,655	Dinas Kesehatan, Pengendalian Penduduk dan Keluarga Berencana
1	02	01	2.06	03	Penyediaan Peralatan Rumah Tangga	Jumlah Kegiatan Penyediaan Peralatan Rumah Tangga				5 Unit	5 Unit	3,583,375	3,923,850	2,826,750	Kab. Buol, Karamat, Busak I	Lain-lain PAD Yang Sah Dana Transfer Umum-Dana Alokasi Umum	Meningkatkan Sumber Daya Manusia Yang Berkualitas Dan Berdaya Saing	Pembangunan Manusia yang Afirmatif dan Penurunan Angka Kemiskinan	UPT. Puskesmas Karamat	5 Unit	3,583,375	Dinas Kesehatan, Pengendalian Penduduk dan Keluarga Berencana
1	02	01	2.06	04	Penyediaan Bahan Logistik Kantor	Jumlah Kegiatan Penyediaan Bahan Logistik Kantor				12 Bulan	12 Bulan	18,369,000	23,439,458	23,439,458	Kab. Buol, Karamat, Busak I	Lain-lain PAD Yang Sah Dana Transfer Umum-Dana Alokasi Umum	Meningkatkan Sumber Daya Manusia Yang Berkualitas Dan Berdaya Saing	Pembangunan Manusia yang Afirmatif dan Penurunan Angka Kemiskinan	UPT. Puskesmas Karamat	12 Bulan	18,369,000	Dinas Kesehatan, Pengendalian Penduduk dan Keluarga Berencana

Penetapan Perubahan Rencana Kerja Pemerintah Daerah (RKPD)
Kabupaten Buol
Tahun 2022

Kode					Urusan/ Bidang Urusan/ Program/ Kegiatan/ Sub Kegiatan	Indikator Program/ Kegiatan/ Sub Kegiatan	Target Akhir Periode RPJMD	Realisasi Capaian RKPD Tahun 2020	Prakiraan Capaian Target RKPD Tahun 2021	Capaian Kinerja dan Kerangka Pendanaan									Kelompok Sasaran	Prakiraan Maju Rencana Tahun 2023		Perangkat Daerah Penanggung Jawab
										Target 2022		Pagu Indikatif			Lokasi	Sumber Dana	Prioritas			Target	Pagu Indikatif	
										Semula	Menjadi	RKPD 2022	APBD 2022	RKPD 2022 Perubahan			Nasional	Daerah				
1	02	01	2.06	05	Penyediaan Barang Cetakan dan Penggandaan	Jumlah Kegiatan Penyediaan Barang Cetakan dan Penggandaan				20 Dokumen	20 Dokumen	2,850,000	4,662,396	7,977,551	Kab. Buol, Karamat, Busak I	Lain-lain PAD Yang Sah Dana Transfer Umum-Dana Alokasi Umum	Meningkatkan Sumber Daya Manusia Yang Berkualitas Dan Berdaya Saing	Pembangunan Manusia yang Afirmatif dan Penurunan Angka Kemiskinan	UPT. Puskesmas Karamat	20 Dokumen	2,850,000	Dinas Kesehatan, Pengendalian Penduduk dan Keluarga Berencana
1	**02**	**01**	2.07		**Pengadaan Barang Milik Daerah Penunjang Urusan Pemerintah Daerah**	Jumlah Pengadaan Barang Milik Daerah Penunjang Urusan Pemerintah Daerah	Unit		Unit	4 Unit	4 Unit	**22,391,667**	**8,891,667**	**8,891,667**						4 Unit	**22,391,667**	
1	02	01	2.07	05	Pengadaan Mebel	Jumlah Penyediaan Jasa Pemeliharaan, Biaya Pemeliharaan, Pajak, dan Perizinan Kendaraan Dinas Operasional atau Lapangan				6 Unit	6 Unit	22,391,667	8,891,667	8,891,667	Kab. Buol, Karamat, Busak I	Lain-lain PAD Yang Sah Dana Transfer Umum-Dana Alokasi Umum	Meningkatkan Sumber Daya Manusia Yang Berkualitas Dan Berdaya Saing	Pembangunan Manusia yang Afirmatif dan Penurunan Angka Kemiskinan	UPT. Puskesmas Karamat	6 Unit	22,391,667	Dinas Kesehatan, Pengendalian Penduduk dan Keluarga Berencana
1	**02**	**01**	2.08		**Penyediaan Jasa Penunjang Urusan Pemerintahan Daerah**	Jumlah Penyediaan Jasa Penunjang Urusan Pemerintahan Daerah	Jasa Pelayanan		Jasa Pelayanan	7 Jasa Pelayanan	7 Jasa Pelayanan	**144,404,082**	**150,404,064**	**149,809,768**						7 Jasa Pelayanan	**144,404,082**	
1	02	01	2.08	02	Penyediaan Jasa Komunikasi, Sumber Daya Air dan Listrik	Jumlah Kegiatan Penyediaan Jasa Komunikasi, Sumber Daya Air dan Listrik				2 Paket	2 Paket	48,000,000	52,800,000	46,000,000	Kab. Buol, Karamat, Busak I	Lain-lain PAD Yang Sah Dana Transfer Umum-Dana Alokasi Umum	Meningkatkan Sumber Daya Manusia Yang Berkualitas Dan Berdaya Saing	Pembangunan Manusia yang Afirmatif dan Penurunan Angka Kemiskinan	UPT. Puskesmas Karamat	2 Paket	48,000,000	Dinas Kesehatan, Pengendalian Penduduk dan Keluarga Berencana
1	02	01	2.08	04	Penyediaan Jasa Pelayanan Umum Kantor	Jumlah Kegiatan Penyediaan Jasa Pelayanan Umum Kantor				1 Paket	1 Paket	96,404,082	97,604,064	103,809,768	Kab. Buol, Karamat, Busak I	Lain-lain PAD Yang Sah Dana Transfer Umum-Dana Alokasi Umum	Meningkatkan Sumber Daya Manusia Yang Berkualitas Dan Berdaya Saing	Pembangunan Manusia yang Afirmatif dan Penurunan Angka Kemiskinan	UPT. Puskesmas Karamat	1 Paket	96,404,082	Dinas Kesehatan, Pengendalian Penduduk dan Keluarga Berencana
1	**02**	**01**	2.09		**Pemeliharaan Barang Milik Daerah Penunjang Urusan Pemerintahan Daerah**	Jumlah Pemeliharaan Barang Milik Daerah Penunjang Urusan Pemerintahan Daerah	Unit		Unit	6 Unit	6 Unit	**17,362,000**	**12,338,150**	**7,725,650**						6 Unit	**17,362,000**	

Penetapan Perubahan Rencana Kerja Pemerintah Daerah (RKPD)
Kabupaten Buol
Tahun 2022

Kode					Urusan/ Bidang Urusan/ Program/ Kegiatan/ Sub Kegiatan	Indikator Program/ Kegiatan/ Sub Kegiatan	Target Akhir Periode RPJMD	Realisasi Capaian RKPD Tahun 2020	Prakiraan Capaian Target RKPD Tahun 2021	Capaian Kinerja dan Kerangka Pendanaan									Kelompok Sasaran	Prakiraan Maju Rencana Tahun 2023		Perangkat Daerah Penanggung Jawab
										Target 2022		Pagu Indikatif			Lokasi	Sumber Dana	Prioritas			Target	Pagu Indikatif	
										Semula	Menjadi	RKPD 2022	APBD 2022	RKPD 2022 Perubahan			Nasional	Daerah				
1	02	01	2.09	02	Penyediaan Jasa Pemeliharaan, Biaya Pemeliharaan, Pajak, dan Perizinan Kendaraan Dinas Operasional atau Lapangan	Jumlah Kegiatan Penyediaan Jasa Pemeliharaan, Biaya Pemeliharaan, Pajak, dan Perizinan Kendaraan Dinas Operasional atau Lapangan				6 Unit	6 Unit	17,362,000	12,338,150	7,725,650	Kab. Buol, Karamat, Busak I	Lain-lain PAD Yang Sah Dana Transfer Umum-Dana Alokasi Umum	Meningkatkan Sumber Daya Manusia Yang Berkualitas Dan Berdaya Saing	Pembangunan Manusia yang Afirmatif dan Penurunan Angka Kemiskinan	UPT. Puskesmas Karamat	6 Unit	17,362,000	Dinas Kesehatan, Pengendalian Penduduk dan Keluarga Berencana
1	**02**	**02**			**PROGRAM PEMENUHAN UPAYA KESEHATAN PERORANGAN DAN UPAYA KESEHATAN MASYARAKAT**	Cakupan Pelayanan Perkantoran Presentase Capaian Indikator SPM yang memenuhi target	% %		% %	100 % 100 %	100 % 100 %	**535,806,752**	**1,002,261,472**	**950,242,550**						100 % 100 %	**535,806,752**	
1	**02**	**02**	2.01		**Penyediaan Fasilitas Pelayanan Kesehatan untuk UKM dan UKP Kewenangan Daerah Kabupaten/Kota**	Jumlah Layanan Penyediaan Fasilitas Pelayanan Kesehatan untuk UKM dan UKP Kewenangan Daerah Kabupaten/Kota	Kegiatan		Kegiatan	3 Kegiatan	3 Kegiatan	**48,719,522**	**46,801,097**	**36,096,175**						3 Kegiatan	**48,719,522**	
1	02	02	2.01	14	Pengadaan Alat Kesehatan/Alat Penunjang Medik Fasilitas Pelayanan Kesehatan	Jumlah Pengadaan Alat Kesehatan/Alat Penunjang Medik Fasilitas Pelayanan Kesehatan				4 Unit	4 Unit	35,948,722	42,427,097	29,766,300	Kab. Buol, Karamat, Busak I	Lain-lain PAD Yang Sah Dana Transfer Umum-Dana Alokasi Umum	Meningkatkan Sumber Daya Manusia Yang Berkualitas Dan Berdaya Saing	Pembangunan Manusia yang Afirmatif dan Penurunan Angka Kemiskinan	UPT. Puskesmas Karamat	4 Unit	35,948,722	Dinas Kesehatan, Pengendalian Penduduk dan Keluarga Berencana
1	02	02	2.01	16	Pengadaan Obat, Vaksin	Jumlah Kegiatan Pengadaan Obat, Vaksin				30 Dos	30 Dos	484,800	0	4,142,875	Kab. Buol, Karamat, Busak I	Lain-lain PAD Yang Sah Dana Transfer Umum-Dana Alokasi Umum	Meningkatkan Sumber Daya Manusia Yang Berkualitas Dan Berdaya Saing	Pembangunan Manusia yang Afirmatif dan Penurunan Angka Kemiskinan	UPT. Puskesmas Karamat	30 Dos	484,800	Dinas Kesehatan, Pengendalian Penduduk dan Keluarga Berencana
1	02	02	2.01	17	Pengadaan Bahan Habis Pakai	Jumlah Kegiatan Pengadaan Bahan Habis Pakai				15 Buah	15 Buah	12,286,000	4,374,000	2,187,000	Kab. Buol, Karamat, Busak I	Lain-lain PAD Yang Sah Dana Transfer Umum-Dana Alokasi Umum	Meningkatkan Sumber Daya Manusia Yang Berkualitas Dan Berdaya Saing	Pembangunan Manusia yang Afirmatif dan Penurunan Angka Kemiskinan	UPT. Puskesmas Karamat	15 Buah	12,286,000	Dinas Kesehatan, Pengendalian Penduduk dan Keluarga Berencana

Penetapan Perubahan Rencana Kerja Pemerintah Daerah (RKPD)
Kabupaten Buol
Tahun 2022

Kode					Urusan/ Bidang Urusan/ Program/ Kegiatan/ Sub Kegiatan	Indikator Program/ Kegiatan/ Sub Kegiatan	Target Akhir Periode RPJMD	Realisasi Capaian RKPD Tahun 2020	Prakiraan Capaian Target RKPD Tahun 2021	Capaian Kinerja dan Kerangka Pendanaan									Kelompok Sasaran	Prakiraan Maju Rencana Tahun 2023		Perangkat Daerah Penanggung Jawab
										Target 2022		Pagu Indikatif			Lokasi	Sumber Dana	Prioritas			Target	Pagu Indikatif	
										Semula	Menjadi	RKPD 2022	APBD 2022	RKPD 2022 Perubahan			Nasional	Daerah				
1	**02**	**02**	2.02		**Penyediaan Layanan Kesehatan untuk UKM dan UKP Rujukan Tingkat Daerah Kabupaten/Kota**	Jumlah Penyediaan Layanan Kesehatan untuk UKM dan UKP Rujukan Tingkat Daerah Kabupaten/Kota	Layanan Kegiatan		Layanan Kegiatan	2 Layanan Kegiatan	2 Layanan Kegiatan	**464,087,230**	**932,460,375**	**914,146,375**						2 Layanan Kegiatan	**464,087,230**	
1	02	02	2.02	01	Pengelolaan Pelayanan Kesehatan Ibu Hamil							0	37,541,000	39,250,000		Dana Transfer Khusus - Dana Alokasi Khusus Non Fisik		Pembangunan Manusia dan Pengentasan Kemiskinan	UPT. Puskesmas Karamat		0	Dinas Kesehatan, Pengendalian Penduduk dan Keluarga Berencana
1	02	02	2.02	02	Pengelolaan Pelayanan Kesehatan Ibu Bersalin							0	1,376,000	5,232,000		Dana Transfer Khusus - Dana Alokasi Khusus Non Fisik		Pembangunan Manusia dan Pengentasan Kemiskinan	UPT. Puskesmas Karamat		0	Dinas Kesehatan, Pengendalian Penduduk dan Keluarga Berencana
1	02	02	2.02	04	Pengelolaan Pelayanan Kesehatan Balita	Pengelolaan Pelayanan Kesehatan Balita				7 Kegiatan	7 Kegiatan	0	0	13,440,000	Kab. Buol, Karamat, Busak I	Dana Transfer Khusus - Dana Alokasi Khusus Non Fisik		Pembangunan Manusia dan Pengentasan Kemiskinan	UPT. Puskesmas Karamat	7 Kegiatan	0	Dinas Kesehatan, Pengendalian Penduduk dan Keluarga Berencana
1	02	02	2.02	07	Pengelolaan Pelayanan Kesehatan pada Usia Lanjut	Pengelolaan Pelayanan Kesehatan pada Usia Lanjut				12 Kegiatan	12 Kegiatan	0	19,629,000	118,691,475	Kab. Buol, Karamat, Busak I	Dana Transfer Khusus - Dana Alokasi Khusus Non Fisik		Pembangunan Manusia dan Pengentasan Kemiskinan	UPT. Puskesmas Karamat	12 Kegiatan	0	Dinas Kesehatan, Pengendalian Penduduk dan Keluarga Berencana
1	02	02	2.02	10	Pengelolaan Pelayanan Kesehatan Orang dengan Gangguan Jiwa Berat							0	1,204,000	1,204,000	Kab. Buol, Karamat, Busak I	Dana Transfer Khusus - Dana Alokasi Khusus Non Fisik		Pembangunan Manusia dan Pengentasan Kemiskinan	UPT. Puskesmas Karamat		0	Dinas Kesehatan, Pengendalian Penduduk dan Keluarga Berencana
1	02	02	2.02	13	Pengelolaan Pelayanan Kesehatan bagi Penduduk pada Kondisi Kejadian Luar Biasa (KLB)	Pengelolaan Pelayanan Kesehatan bagi Penduduk pada Kondisi Kejadian Luar Biasa (KLB)				5 Kegiatan	5 Kegiatan	0	131,942,000	29,082,610	Kab. Buol, Karamat, Semua Kelurahan	Dana Transfer Khusus - Dana Alokasi Khusus Non Fisik		Pembangunan Manusia dan Pengentasan Kemiskinan	UPT. Puskesmas Karamat	5 Kegiatan	0	Dinas Kesehatan, Pengendalian Penduduk dan Keluarga Berencana

Penetapan Perubahan Rencana Kerja Pemerintah Daerah (RKPD)
Kabupaten Buol
Tahun 2022

Kode					Urusan/ Bidang Urusan/ Program/ Kegiatan/ Sub Kegiatan	Indikator Program/ Kegiatan/ Sub Kegiatan	Target Akhir Periode RPJMD	Realisasi Capaian RKPD Tahun 2020	Prakiraan Capaian Target RKPD Tahun 2021	Capaian Kinerja dan Kerangka Pendanaan									Kelompok Sasaran	Prakiraan Maju Rencana Tahun 2023		Perangkat Daerah Penanggung Jawab
										Target 2022		Pagu Indikatif			Lokasi	Sumber Dana	Prioritas			Target	Pagu Indikatif	
										Semula	Menjadi	RKPD 2022	APBD 2022	RKPD 2022 Perubahan			Nasional	Daerah				
1	02	02	2.02	15	Pengelolaan Pelayanan Kesehatan Gizi Masyarakat	Dokumen surveilen gizi				1 Dokumen	1 Dokumen	0	79,334,000	81,666,000	Kab. Buol, Karamat, Busak I	Dana Transfer Khusus - Dana Alokasi Khusus Non Fisik		Pembangunan Manusia dan Pengentasan Kemiskinan	UPT. Puskesmas Karamat	1 Dokumen	0	Dinas Kesehatan, Pengendalian Penduduk dan Keluarga Berencana
1	02	02	2.02	16	Pengelolaan Pelayanan Kesehatan Kerja dan Olahraga	Pengelolaan Pelayanan Kesehatan Kerja dan Olahraga				7 Kegiatan	7 Kegiatan	0	21,500,000	21,500,000	Kab. Buol, Karamat, Busak I	Dana Transfer Khusus - Dana Alokasi Khusus Non Fisik		Pembangunan Manusia dan Pengentasan Kemiskinan	UPT. Puskesmas Karamat	7 Kegiatan	0	Dinas Kesehatan, Pengendalian Penduduk dan Keluarga Berencana
1	02	02	2.02	17	Pengelolaan Pelayanan Kesehatan Lingkungan	Pengelolaan Pelayanan Kesehatan Lingkungan				7 Kegiatan	7 Kegiatan	0	8,748,000	6,548,000	Kab. Buol, Karamat, Busak I	Dana Transfer Khusus - Dana Alokasi Khusus Non Fisik		Pembangunan Manusia dan Pengentasan Kemiskinan	UPT. Puskesmas Karamat	7 Kegiatan	0	Dinas Kesehatan, Pengendalian Penduduk dan Keluarga Berencana
1	02	02	2.02	18	Pengelolaan Pelayanan Promosi Kesehatan	Jumlah kegiatan pelayanan promkes				132 Orang	132 Orang	0	15,942,500	15,942,500	Kab. Buol, Karamat, Busak I	Dana Transfer Khusus - Dana Alokasi Khusus Non Fisik		Pembangunan Manusia dan Pengentasan Kemiskinan	UPT. Puskesmas Karamat	132 Orang	0	Dinas Kesehatan, Pengendalian Penduduk dan Keluarga Berencana
1	02	02	2.02	20	Pengelolaan Surveilans Kesehatan	Pembinaan Kader Kesehatan Remaja				12 kegiatan	12 kegiatan	0	7,322,000	2,408,000	Kab. Buol, Karamat, Busak I	Dana Transfer Khusus - Dana Alokasi Khusus Non Fisik		Pembangunan Manusia dan Pengentasan Kemiskinan	UPT. Puskesmas Karamat	12 kegiatan	0	Dinas Kesehatan, Pengendalian Penduduk dan Keluarga Berencana
1	02	02	2.02	22	Pengelolaan Pelayanan Kesehatan Jiwa dan NAPZA	NAPZA				13 KEGIATAN	13 KEGIATAN	0	14,749,000	15,148,000	Kab. Buol, Karamat, Busak I	Dana Transfer Khusus - Dana Alokasi Khusus Non Fisik		Pembangunan Manusia dan Pengentasan Kemiskinan	UPT. Puskesmas Karamat	13 KEGIATAN	0	Dinas Kesehatan, Pengendalian Penduduk dan Keluarga Berencana
1	02	02	2.02	25	Pelayanan Kesehatan Penyakit Menular dan Tidak Menular	Pelayanan Kesehatan Penyakit Menular dan Tidak Menular				12 Kegiatan	12 Kegiatan	0	149,547,000	110,656,500	Kab. Buol, Karamat, Busak I	Dana Transfer Khusus - Dana Alokasi Khusus Non Fisik		Pembangunan Manusia dan Pengentasan Kemiskinan	UPT. Puskesmas Karamat	12 Kegiatan	0	Dinas Kesehatan, Pengendalian Penduduk dan Keluarga Berencana

Penetapan Perubahan Rencana Kerja Pemerintah Daerah (RKPD)
Kabupaten Buol
Tahun 2022

Kode					Urusan/ Bidang Urusan/ Program/ Kegiatan/ Sub Kegiatan	Indikator Program/ Kegiatan/ Sub Kegiatan	Target Akhir Periode RPJMD	Realisasi Capaian RKPD Tahun 2020	Prakiraan Capaian Target RKPD Tahun 2021	Capaian Kinerja dan Kerangka Pendanaan									Kelompok Sasaran	Prakiraan Maju Rencana Tahun 2023		Perangkat Daerah Penanggung Jawab
										Target 2022		Pagu Indikatif			Lokasi	Sumber Dana	Prioritas			Target	Pagu Indikatif	
										Semula	Menjadi	RKPD 2022	APBD 2022	RKPD 2022 Perubahan			Nasional	Daerah				
1	02	02	2.02	26	Pengelolaan Jaminan Kesehatan Masyarakat	Jumlah Kegiatan Pengelolaan Jaminan Kesehatan Masyarakat				12 Bulan	12 Bulan	436,900,000	350,000,000	334,400,000	Kab. Buol, Karamat, Busak I	Lain-lain PAD Yang Sah Dana Transfer Umum-Dana Alokasi Umum	Meningkatkan Sumber Daya Manusia Yang Berkualitas Dan Berdaya Saing	Pembangunan Manusia yang Afirmatif dan Penurunan Angka Kemiskinan	UPT. Puskesmas Karamat	12 Bulan	436,900,000	Dinas Kesehatan, Pengendalian Penduduk dan Keluarga Berencana
1	02	02	2.02	28	Pengambilan dan Pengiriman Spesimen Penyakit Potensial KLB ke Laboratorium Rujukan/Nasional	Pengambilan dan Pengiriman Spesimen Penyakit Potensial KLB ke Laboratorium Rujukan/Nasional				12 Kegiatan	12 Kegiatan	0	1,001,000	1,001,000	Kab. Buol, Karamat, Busak I	Dana Transfer Khusus - Dana Alokasi Khusus Non Fisik		Pembangunan Manusia dan Pengentasan Kemiskinan	UPT. Puskesmas Karamat	12 Kegiatan	0	Dinas Kesehatan, Pengendalian Penduduk dan Keluarga Berencana
1	02	02	2.02	33	Operasional Pelayanan Puskesmas	Jumlah Kegiatan Operasional Pelayanan Puskesmas				12 Bulan	12 Bulan	27,187,230	90,517,875	115,869,290	Kab. Buol, Karamat, Busak I	Lain-lain PAD Yang Sah Dana Transfer Umum-Dana Alokasi Umum Dana Transfer Khusus - Dana Alokasi Khusus Non Fisik	Meningkatkan Sumber Daya Manusia Yang Berkualitas Dan Berdaya Saing	Pembangunan Manusia yang Afirmatif dan Penurunan Angka Kemiskinan	UPT. Puskesmas Karamat	12 Bulan	27,187,230	Dinas Kesehatan, Pengendalian Penduduk dan Keluarga Berencana
1	02	02	2.02	36	Investigasi Awal Kejadian Tidak Diharapkan (Kejadian Ikutan Pasca Imunisasi dan Pemberian Obat Massal)	Investigasi Awal Kejadian Tidak Diharapkan (Kejadian Ikutan Pasca Imunisasi dan Pemberian Obat Massal)				5 Kegiatan	5 Kegiatan	0	2,107,000	2,107,000	Kab. Buol, Karamat, Busak I	Dana Transfer Khusus - Dana Alokasi Khusus Non Fisik		Pembangunan Manusia dan Pengentasan Kemiskinan	UPT. Puskesmas Karamat	5 Kegiatan	0	Dinas Kesehatan, Pengendalian Penduduk dan Keluarga Berencana
1	**02**	**03**			**PROGRAM PENINGKATAN KAPASITAS SUMBER DAYA MANUSIA KESEHATAN**							**0**	**14,749,000**	**14,749,000**							**0**	
1	**02**	**03**	2.02		**Perencanaan Kebutuhan dan Pendayagunaan Sumberdaya Manusia Kesehatan untuk UKP dan UKM di Wilayah Kabupaten/Kota**							**0**	**14,749,000**	**14,749,000**							**0**	

Penetapan Perubahan Rencana Kerja Pemerintah Daerah (RKPD)
Kabupaten Buol
Tahun 2022

Kode					Urusan/ Bidang Urusan/ Program/ Kegiatan/ Sub Kegiatan	Indikator Program/ Kegiatan/ Sub Kegiatan	Target Akhir Periode RPJMD	Realisasi Capaian RKPD Tahun 2020	Prakiraan Capaian Target RKPD Tahun 2021	Capaian Kinerja dan Kerangka Pendanaan									Kelompok Sasaran	Prakiraan Maju Rencana Tahun 2023		Perangkat Daerah Penanggung Jawab
										Target 2022		Pagu Indikatif			Lokasi	Sumber Dana	Prioritas			Target	Pagu Indikatif	
										Semula	Menjadi	RKPD 2022	APBD 2022	RKPD 2022 Perubahan			Nasional	Daerah				
1	02	03	2.02	01	Perencanaan dan Distribusi serta Pemerataan Sumber Daya Manusia Kesehatan	Orientasi P4K bagi bidan, kepala desa, kader toko mayarakat desa dll				12 KEGIATAN	12 KEGIATAN	0	14,749,000	14,749,000	Kab. Buol, Karamat, Busak I	Dana Transfer Khusus - Dana Alokasi Khusus Non Fisik		Pembangunan Manusia dan Pengentasan Kemiskinan		12 KEGIATAN	0	Dinas Kesehatan, Pengendalian Penduduk dan Keluarga Berencana
1	**02**	**05**			**PROGRAM PEMBERDAYAAN MASYARAKAT BIDANG KESEHATAN**							**0**	**4,956,000**	**4,956,000**							**0**	
1	**02**	**05**	2.03		**Pengembangan dan Pelaksanaan Upaya Kesehatan Bersumber Daya Masyarakat (UKBM) Tingkat Daerah Kabupaten/Kota**							**0**	**4,956,000**	**4,956,000**							**0**	
1	02	05	2.03	01	Bimbingan Teknis dan Supervisi Pengembangan dan Pelaksanaan Upaya Kesehatan Bersumber Daya Masyarakat (UKBM)							0	4,956,000	4,956,000		Dana Transfer Khusus - Dana Alokasi Khusus Non Fisik		Pembangunan Manusia dan Pengentasan Kemiskinan			0	Dinas Kesehatan, Pengendalian Penduduk dan Keluarga Berencana
2					**URUSAN PEMERINTAHAN WAJIB YANG TIDAK BERKAITAN DENGAN PELAYANAN DASAR**																	
2	**14**				**URUSAN PEMERINTAHAN BIDANG PENGENDALIAN PENDUDUK DAN KELUARGA BERENCANA**							**0**	**4,515,000**	**8,944,000**							**0**	
2	**14**	**03**			**PROGRAM PEMBINAAN KELUARGA BERENCANA (KB)**							**0**	**4,515,000**	**8,944,000**							**0**	
2	**14**	**03**	2.03		**Pengendalian dan Pendistribusian Kebutuhan Alat dan Obat Kontrasepsi serta Pelaksanaan Pelayanan KB di Daerah Kabupaten/Kota**							**0**	**4,515,000**	**8,944,000**							**0**	
2	14	03	2.03	09	Promosi dan Konseling Kesehatan Reproduksi, serta Hak-Hak Reproduksi di Fasilitas Kesehatan dan Kelompok Kegiatan	Pembinaan Kader Kesehatan Remaja				13 kegaiatn	13 kegaiatn	0	4,515,000	8,944,000	Kab. Buol, Karamat, Busak I	Dana Transfer Khusus - Dana Alokasi Khusus Non Fisik		Pembangunan Manusia dan Pengentasan Kemiskinan		13 kegaiatn	0	Dinas Kesehatan, Pengendalian Penduduk dan Keluarga Berencana
1					**URUSAN PEMERINTAHAN WAJIB YANG BERKAITAN DENGAN PELAYANAN DASAR**																	
1	**02**				**URUSAN PEMERINTAHAN BIDANG KESEHATAN**							**1,452,836,754**	**2,543,409,079**	**2,543,409,079**							**1,440,261,754**	

Penetapan Perubahan Rencana Kerja Pemerintah Daerah (RKPD)
Kabupaten Buol
Tahun 2022

Kode					Urusan/ Bidang Urusan/ Program/ Kegiatan/ Sub Kegiatan	Indikator Program/ Kegiatan/ Sub Kegiatan	Target Akhir Periode RPJMD	Realisasi Capaian RKPD Tahun 2020	Prakiraan Capaian Target RKPD Tahun 2021	Capaian Kinerja dan Kerangka Pendanaan									Kelompok Sasaran	Prakiraan Maju Rencana Tahun 2023		Perangkat Daerah Penanggung Jawab
										Target 2022		Pagu Indikatif			Lokasi	Sumber Dana	Prioritas			Target	Pagu Indikatif	
										Semula	Menjadi	RKPD 2022	APBD 2022	RKPD 2022 Perubahan			Nasional	Daerah				
1	**02**	**01**			**PROGRAM PENUNJANG URUSAN PEMERINTAHAN DAERAH KABUPATEN/KOTA**	Cakupan Layanan Perkantoran	%		%	100 %	100 %	**386,177,345**	**547,361,046**	**428,292,726**						100 %	**373,602,345**	
1	**02**	**01**	2.02		**Administrasi Keuangan Perangkat Daerah**	Peyediaan Administrasi Pelekasnaan Tugas ASN	Dokumen		Dokumen	50 Dokumen	50 Dokumen	**14,575,000**	**7,150,000**	**3,850,000**						50 Dokumen	**2,000,000**	
1	02	01	2.02	03	Pelaksanaan Penatausahaan dan Pengujian/Verifikasi Keuangan SKPD	Pelaksanaan Penatausahaan dan Pengujian/Verifikasi Keuangan SKPD				1 Dokumen	1 Dokumen	2,000,000	7,150,000	3,850,000	Kab. Buol, Biau, Kali	Dana Transfer Umum-Dana Alokasi Umum	Memperkuat Ketahanan Ekonomi Untuk Pertumbuhan Yang Berkualitas dan Berkeadilan	Pembangunan Manusia yang Afirmatif dan Penurunan Angka Kemiskinan	UPT. Puskesmas Biau	1 Dokumen	2,000,000	Dinas Kesehatan, Pengendalian Penduduk dan Keluarga Berencana
1	**02**	**01**	2.06		**Administrasi Umum Perangkat Daerah**	Penyediaan Peralatan dan Perlengkapan Kantor dan Peyediaan Barang Cetak dan Penggandaan	Kegiatan		Kegiatan	2 Kegiatan	2 Kegiatan	**144,304,875**	**232,958,606**	**129,667,486**						2 Kegiatan	**144,304,875**	
1	02	01	2.06	02	Penyediaan Peralatan dan Perlengkapan Kantor	Penyediaan Peralatan dan Perlengkapan Kantor				1 Kegiatan	1 Kegiatan	133,340,625	190,722,500	79,287,000	Kab. Buol, Biau, Kali	Lain-lain PAD Yang Sah	Memperkuat Ketahanan Ekonomi Untuk Pertumbuhan Yang Berkualitas dan Berkeadilan	Pembangunan Manusia yang Afirmatif dan Penurunan Angka Kemiskinan	Kantor UPT. Puskesmas Biau	1 Kegiatan	133,340,625	Dinas Kesehatan, Pengendalian Penduduk dan Keluarga Berencana
1	02	01	2.06	05	Penyediaan Barang Cetakan dan Penggandaan	Jumlah Penggadaan Dokumen				29238 Domumen	29238 Domumen	10,964,250	42,236,106	50,380,486	Kab. Buol, Biau, Buol	Dana Transfer Umum-Dana Alokasi Umum	Memperkuat Ketahanan Ekonomi Untuk Pertumbuhan Yang Berkualitas dan Berkeadilan	Pembangunan Manusia yang Afirmatif dan Penurunan Angka Kemiskinan	Kantor UPT. Puskesmas Biau	29238 Domumen	10,964,250	Dinas Kesehatan, Pengendalian Penduduk dan Keluarga Berencana
1	**02**	**01**	2.08		**Penyediaan Jasa Penunjang Urusan Pemerintahan Daerah**	Peyediaan Jasa Komunikasi, Sumber Daya Air dan Listrik dan Peyediaan Jasa Pelayanan Umum Kantor	Kegiatan		Kegiatan	2 Kegiatan	2 Kegiatan	**211,825,470**	**277,237,440**	**259,090,240**						2 Kegiatan	**211,825,470**	
1	02	01	2.08	02	Penyediaan Jasa Komunikasi, Sumber Daya Air dan Listrik	Penyediaan Jasa Komunikasi, Sumber Daya Air dan Listrik				1 Kegiatan	1 Kegiatan	43,512,000	56,124,000	67,276,800	Kab. Buol, Biau, Kali	Dana Transfer Umum-Dana Alokasi Umum	Memperkuat Ketahanan Ekonomi Untuk Pertumbuhan Yang Berkualitas dan Berkeadilan	Pembangunan Manusia yang Afirmatif dan Penurunan Angka Kemiskinan	Kantor UPT. Puskesmas Biau	1 Kegiatan	43,512,000	Dinas Kesehatan, Pengendalian Penduduk dan Keluarga Berencana
1	02	01	2.08	04	Penyediaan Jasa Pelayanan Umum Kantor	Tersedianya Dokumen Jasa Pelayanan Umum Kantor				1 Kegiatan	12 Dokumen	168,313,470	221,113,440	191,813,440	Kab. Buol, Biau, Kali	Dana Transfer Umum-Dana Alokasi Umum	Memperkuat Ketahanan Ekonomi Untuk Pertumbuhan Yang Berkualitas dan Berkeadilan	Pembangunan Manusia yang Afirmatif dan Penurunan Angka Kemiskinan	Kantor UPT. Puskesmas Biau	12 Dokumen	168,313,470	Dinas Kesehatan, Pengendalian Penduduk dan Keluarga Berencana

Penetapan Perubahan Rencana Kerja Pemerintah Daerah (RKPD)
Kabupaten Buol
Tahun 2022

Kode					Urusan/ Bidang Urusan/ Program/ Kegiatan/ Sub Kegiatan	Indikator Program/ Kegiatan/ Sub Kegiatan	Target Akhir Periode RPJMD	Realisasi Capaian RKPD Tahun 2020	Prakiraan Capaian Target RKPD Tahun 2021	Capaian Kinerja dan Kerangka Pendanaan									Kelompok Sasaran	Prakiraan Maju Rencana Tahun 2023		Perangkat Daerah Penanggung Jawab
										Target 2022		Pagu Indikatif			Lokasi	Sumber Dana	Prioritas			Target	Pagu Indikatif	
										Semula	Menjadi	RKPD 2022	APBD 2022	RKPD 2022 Perubahan			Nasional	Daerah				
1	**02**	**01**	2.09		**Pemeliharaan Barang Milik Daerah Penunjang Urusan Pemerintahan Daerah**	Penyediaan Jasa Pemeliharaan, Biaya Pemeliharaan, Pajak, dan Perizinan Kendaraan Dinas Operasional atau Lapangan	Kegiatan		Kegiatan	1 Kegiatan	1 Kegiatan	**15,472,000**	**30,015,000**	**35,685,000**						1 Kegiatan	**15,472,000**	
1	02	01	2.09	02	Penyediaan Jasa Pemeliharaan, Biaya Pemeliharaan, Pajak, dan Perizinan Kendaraan Dinas Operasional atau Lapangan	Tersedianya Jasa, biaya pemeliharaan dan perizinan				1 Kegiatan	1 Unit	15,472,000	30,015,000	35,685,000	Kab. Buol, Biau, Kali	Dana Transfer Umum-Dana Alokasi Umum	Memperkuat Ketahanan Ekonomi Untuk Pertumbuhan Yang Berkualitas dan Berkeadilan	Pembangunan Manusia yang Afirmatif dan Penurunan Angka Kemiskinan	Kantor UPT. Puskesmas Biau	1 Unit	15,472,000	Dinas Kesehatan, Pengendalian Penduduk dan Keluarga Berencana
1	**02**	**02**			**PROGRAM PEMENUHAN UPAYA KESEHATAN PERORANGAN DAN UPAYA KESEHATAN MASYARAKAT**	Presentase Capaian Indikator SPM yang memenuhi target	%		%	100 %	100 %	**1,066,659,409**	**1,996,048,033**	**2,115,116,353**						100 %	**1,066,659,409**	
1	**02**	**02**	2.01		**Penyediaan Fasilitas Pelayanan Kesehatan untuk UKM dan UKP Kewenangan Daerah Kabupaten/Kota**	Penyediaan Fasilitas Pelayanan Kesehatan untuk UKM dan UKP Kewenangan Daerah Kabupaten/Kota	Kegiatan		Kegiatan	1 Kegiatan	1 Kegiatan	**13,602,175**	**27,668,175**	**77,986,613**						1 Kegiatan	**13,602,175**	
1	02	02	2.01	16	Pengadaan Obat, Vaksin	Jumlah Dokumen Pengadaan Oabt dan Vaksin				50 Jenis	10 Dokumen	13,602,175	27,668,175	77,986,613	Kab. Buol, Biau, Kali	Lain-lain PAD Yang Sah	Memperkuat Ketahanan Ekonomi Untuk Pertumbuhan Yang Berkualitas dan Berkeadilan	Pembangunan Manusia yang Afirmatif dan Penurunan Angka Kemiskinan Pembangunan Manusia yang Afirmatif dan Penurunan Angka Kemiskinan	Kantor UPT. Puskesmas Biau	10 Dokumen	13,602,175	Dinas Kesehatan, Pengendalian Penduduk dan Keluarga Berencana
1	**02**	**02**	2.02		**Penyediaan Layanan Kesehatan untuk UKM dan UKP Rujukan Tingkat Daerah Kabupaten/Kota**	Penerimaan Jasa Medis Tenaga Ksehatan	Dokumen		Dokumen	1 Dokumen	1 Dokumen	**1,053,057,234**	**1,968,379,858**	**2,037,129,740**						1 Dokumen	**1,053,057,234**	
1	02	02	2.02	01	Pengelolaan Pelayanan Kesehatan Ibu Hamil	Jumlah Ibu Hamil Yang Dilayani Sesuai Standar				3944	3944 Orang	0	10,460,100	20,610,600	Kab. Buol, Biau, Kali	Dana Transfer Khusus - Dana Alokasi Khusus Non Fisik		Pembangunan Manusia dan Pengentasan Kemiskinan	Kantor UPT. Puskesmas Biau	3944 Orang	0	Dinas Kesehatan, Pengendalian Penduduk dan Keluarga Berencana

Penetapan Perubahan Rencana Kerja Pemerintah Daerah (RKPD)
Kabupaten Buol
Tahun 2022

Kode					Urusan/ Bidang Urusan/ Program/ Kegiatan/ Sub Kegiatan	Indikator Program/ Kegiatan/ Sub Kegiatan	Target Akhir Periode RPJMD	Realisasi Capaian RKPD Tahun 2020	Prakiraan Capaian Target RKPD Tahun 2021	Capaian Kinerja dan Kerangka Pendanaan									Kelompok Sasaran	Prakiraan Maju Rencana Tahun 2023		Perangkat Daerah Penanggung Jawab
										Target 2022		Pagu Indikatif			Lokasi	Sumber Dana	Prioritas			Target	Pagu Indikatif	
										Semula	Menjadi	RKPD 2022	APBD 2022	RKPD 2022 Perubahan			Nasional	Daerah				
1	02	02	2.02	02	Pengelolaan Pelayanan Kesehatan Ibu Bersalin	Jumlah Ibu Hamil Yang Dilayani Sesuai Standar				3944 Orang	3944 Orang	0	37,039,098	59,885,298	Kab. Buol, Biau, Kali	Dana Transfer Khusus - Dana Alokasi Khusus Non Fisik		Pembangunan Manusia dan Pengentasan Kemiskinan	Kantor UPT. Puskesmas Biau	3944 Orang	0	Dinas Kesehatan, Pengendalian Penduduk dan Keluarga Berencana
1	02	02	2.02	04	Pengelolaan Pelayanan Kesehatan Balita	Terlaksananya Pelayanan Ksehatan Bayi Balita Sesuai Standar				799 Orang	799 Orang	0	104,442,800	92,895,400	Kab. Buol, Biau, Kali	Dana Transfer Khusus - Dana Alokasi Khusus Non Fisik		Pembangunan Manusia dan Pengentasan Kemiskinan	Kantor UPT. Puskesmas Biau	799 Orang	0	Dinas Kesehatan, Pengendalian Penduduk dan Keluarga Berencana
1	02	02	2.02	05	Pengelolaan Pelayanan Kesehatan pada Usia Pendidikan Dasar	pelayanan Kesehatan pada usia pendidikan dasar				1 Kegiatan	1 Kegiatan	0	62,448,750	65,738,450	Kab. Buol, Biau, Kali	Dana Transfer Khusus - Dana Alokasi Khusus Non Fisik		Pembangunan Manusia dan Pengentasan Kemiskinan	Kantor UPT. Puskesmas Biau	1 Kegiatan	0	Dinas Kesehatan, Pengendalian Penduduk dan Keluarga Berencana
1	02	02	2.02	07	Pengelolaan Pelayanan Kesehatan pada Usia Lanjut	Jumlah usia lanjut yang dilayani kesehatanya				1 Kegiatan	1 Kegiatan	0	29,389,200	33,393,200	Kab. Buol, Biau, Kali	Dana Transfer Khusus - Dana Alokasi Khusus Non Fisik		Pembangunan Manusia dan Pengentasan Kemiskinan	Kantor UPT. Puskesmas Biau	1 Kegiatan	0	Dinas Kesehatan, Pengendalian Penduduk dan Keluarga Berencana
1	02	02	2.02	11	Pengelolaan Pelayanan Kesehatan Orang Terduga Tuberkulosis	jumlah kegiatan pelayanan TB				1 Kegiatan	1 Kegiatan	0	23,314,200	36,081,500	Kab. Buol, Biau, Kali	Dana Transfer Khusus - Dana Alokasi Khusus Non Fisik		Pembangunan Manusia dan Pengentasan Kemiskinan	Kantor UPT. Puskesmas Biau	1 Kegiatan	0	Dinas Kesehatan, Pengendalian Penduduk dan Keluarga Berencana
1	02	02	2.02	13	Pengelolaan Pelayanan Kesehatan bagi Penduduk pada Kondisi Kejadian Luar Biasa (KLB)	Pelayajan Ksehatan Pada KLB BOK Puskesmas				1 Dokumen	1 Dokumen	0	322,234,600	57,217,525	Kab. Buol, Biau, Kali	Dana Transfer Khusus - Dana Alokasi Khusus Non Fisik		Pembangunan Manusia dan Pengentasan Kemiskinan	Kantor UPT. Puskesmas Biau	1 Dokumen	0	Dinas Kesehatan, Pengendalian Penduduk dan Keluarga Berencana
1	02	02	2.02	15	Pengelolaan Pelayanan Kesehatan Gizi Masyarakat	Jumlah pelayanan kesehatan gizi masyarakat				1 Kegiatan	1 Kegiatan	0	92,741,350	102,733,150	Kab. Buol, Biau, Kali			Pembangunan Manusia dan Pengentasan Kemiskinan	Kantor UPT. Puskesmas Biau	1 Kegiatan	0	Dinas Kesehatan, Pengendalian Penduduk dan Keluarga Berencana
1	02	02	2.02	16	Pengelolaan Pelayanan Kesehatan Kerja dan Olahraga	Jumlah pelayanan kesehatan kerja dan olahraga				1 Dokumen	1 Dokumen	0	6,185,400	11,102,000	Kab. Buol, Biau, Kali	Dana Transfer Khusus - Dana Alokasi Khusus Non Fisik		Pembangunan Manusia dan Pengentasan Kemiskinan	Kantor UPT. Puskesmas Biau	1 Dokumen	0	Dinas Kesehatan, Pengendalian Penduduk dan Keluarga Berencana

Penetapan Perubahan Rencana Kerja Pemerintah Daerah (RKPD)
Kabupaten Buol
Tahun 2022

Kode					Urusan/ Bidang Urusan/ Program/ Kegiatan/ Sub Kegiatan	Indikator Program/ Kegiatan/ Sub Kegiatan	Target Akhir Periode RPJMD	Realisasi Capaian RKPD Tahun 2020	Prakiraan Capaian Target RKPD Tahun 2021	Capaian Kinerja dan Kerangka Pendanaan									Kelompok Sasaran	Prakiraan Maju Rencana Tahun 2023		Perangkat Daerah Penanggung Jawab
										Target 2022		Pagu Indikatif			Lokasi	Sumber Dana	Prioritas			Target	Pagu Indikatif	
										Semula	Menjadi	RKPD 2022	APBD 2022	RKPD 2022 Perubahan			Nasional	Daerah				
1	02	02	2.02	17	Pengelolaan Pelayanan Kesehatan Lingkungan	Jumlah Kegiatan Pelayanan Kesehatan Lingkungan				1 Kegiatan	1 Kegiatan	0	13,203,650	31,303,100	Kab. Buol, Biau, Kali	Dana Transfer Khusus - Dana Alokasi Khusus Non Fisik		Pembangunan Manusia dan Pengentasan Kemiskinan	Kantor UPT. Puskesmas Biau	1 Kegiatan	0	Dinas Kesehatan, Pengendalian Penduduk dan Keluarga Berencana
1	02	02	2.02	18	Pengelolaan Pelayanan Promosi Kesehatan	Jumlah Pelayanan Promosi Kesehatan				1 Kegiatan	1 Kegiatan	0	60,755,250	105,943,100	Kab. Buol, Biau, Kali	Dana Transfer Khusus - Dana Alokasi Khusus Non Fisik		Pembangunan Manusia dan Pengentasan Kemiskinan	Kantor UPT. Puskesmas Biau	1 Kegiatan	0	Dinas Kesehatan, Pengendalian Penduduk dan Keluarga Berencana
1	02	02	2.02	22	Pengelolaan Pelayanan Kesehatan Jiwa dan NAPZA	Jumlah pe;ayanan kesehatan jiwa dan NAPZA				1 Kegiatan	1 Kegiatan	0	10,705,500	13,322,400	Kab. Buol, Biau, Kali	Dana Transfer Khusus - Dana Alokasi Khusus Non Fisik		Pembangunan Manusia dan Pengentasan Kemiskinan	Kantor UPT. Puskesmas Biau	1 Kegiatan	0	Dinas Kesehatan, Pengendalian Penduduk dan Keluarga Berencana
1	02	02	2.02	23	Pengelolaan Upaya Kesehatan Khusus							0	109,200,000	75,750,000		Dana Transfer Khusus - Dana Alokasi Khusus Non Fisik		Pembangunan Manusia dan Pengentasan Kemiskinan	Kantor UPT. Puskesmas Biau		0	Dinas Kesehatan, Pengendalian Penduduk dan Keluarga Berencana
1	02	02	2.02	25	Pelayanan Kesehatan Penyakit Menular dan Tidak Menular							0	133,224,000	192,371,100		Dana Transfer Khusus - Dana Alokasi Khusus Non Fisik		Pembangunan Manusia dan Pengentasan Kemiskinan	Kantor UPT. Puskesmas Biau		0	Dinas Kesehatan, Pengendalian Penduduk dan Keluarga Berencana
1	02	02	2.02	26	Pengelolaan Jaminan Kesehatan Masyarakat	Dokumen Penerimaan Jasa Medis				70 Orang	70 Orang	974,160,000	740,040,000	839,075,402	Kab. Buol, Biau, Kali	Lain-lain PAD Yang Sah		Pembangunan Manusia yang Afirmatif dan Penurunan Angka Kemiskinan	Kantor UPT. Puskesmas Biau	70 Orang	974,160,000	Dinas Kesehatan, Pengendalian Penduduk dan Keluarga Berencana
1	02	02	2.02	33	Operasional Pelayanan Puskesmas	Jumlah Kegiatan Operasional Pelayanan Puskesmas				9 Kegiatan	9 Kegiatan	78,897,234	212,995,960	299,707,515	Kab. Buol, Biau, Kali	Lain-lain PAD Yang Sah		Pembangunan Manusia yang Afirmatif dan Penurunan Angka Kemiskinan	Kantor UPT. Puskesmas Biau	9 Kegiatan	78,897,234	Dinas Kesehatan, Pengendalian Penduduk dan Keluarga Berencana
1					**URUSAN PEMERINTAHAN WAJIB YANG BERKAITAN DENGAN PELAYANAN DASAR**																	
1	**02**				**URUSAN PEMERINTAHAN BIDANG KESEHATAN**							**1,283,652,750**	**1,979,710,550**	**1,979,710,550**							**1,971,361,100**	

Penetapan Perubahan Rencana Kerja Pemerintah Daerah (RKPD)
Kabupaten Buol
Tahun 2022

Kode					Urusan/ Bidang Urusan/ Program/ Kegiatan/ Sub Kegiatan	Indikator Program/ Kegiatan/ Sub Kegiatan	Target Akhir Periode RPJMD	Realisasi Capaian RKPD Tahun 2020	Prakiraan Capaian Target RKPD Tahun 2021	Capaian Kinerja dan Kerangka Pendanaan									Kelompok Sasaran	Prakiraan Maju Rencana Tahun 2023		Perangkat Daerah Penanggung Jawab
										Target 2022		Pagu Indikatif			Lokasi	Sumber Dana	Prioritas			Target	Pagu Indikatif	
										Semula	Menjadi	RKPD 2022	APBD 2022	RKPD 2022 Perubahan			Nasional	Daerah				
1	**02**	**01**			**PROGRAM PENUNJANG URUSAN PEMERINTAHAN DAERAH KABUPATEN/KOTA**	Cakupan Layanan Perkantoran	%		%	100 %	100 %	**496,960,969**	**479,984,577**	**421,173,300**						100 %	**562,007,369**	
1	**02**	**01**	2.01		**Perencanaan, Penganggaran, dan Evaluasi Kinerja Perangkat Daerah**	Kegiatan Perencanaan, Penganggaran, dan Evaluasi Kinerja Perangkat Daerah	kegiatan		kegiatan	3 kegiatan	3 kegiatan	**8,750,000**	**17,510,500**	**6,200,500**						3 kegiatan	**73,796,400**	
1	02	01	2.01	02	Koordinasi dan Penyusunan Dokumen RKA-SKPD	Terwujudnya Koordinasi dan Penyusunan RKA-SKPD				2 kegiatan	2 kegiatan	0	2,597,250	3,277,250	Kab. Buol, Momunu, Lamadong I	Dana Transfer Umum - Dana Alokasi Umum	Meningkatkan Sumber Daya Manusia Yang Berkualitas Dan Berdaya Saing	Pembangunan Manusia yang Afirmatif dan Penurunan Angka Kemiskinan	Staf UPT Puskesmas Momunu	2 kegiatan	65,046,400	Dinas Kesehatan, Pengendalian Penduduk dan Keluarga Berencana
1	02	01	2.01	04	Koordinasi dan Penyusunan DPA-SKPD	Terwujudnya Koordinasi dan Penyusunan DPA-SKPD				2 kegiatan	2 kegiatan	500,000	2,597,250	2,607,250	Kab. Buol, Momunu, Lamadong I	Dana Transfer Umum- Dana Alokasi Umum	Meningkatkan Sumber Daya Manusia Yang Berkualitas Dan Berdaya Saing	Pembangunan Manusia yang Afirmatif dan Penurunan Angka Kemiskinan	Staf UPT Puskesmas Momunu	2 kegiatan	500,000	Dinas Kesehatan, Pengendalian Penduduk dan Keluarga Berencana
1	02	01	2.01	07	Evaluasi Kinerja Perangkat Daerah	Terwujudnya Evaluasi Kinerja Perangkat Daerah				2 kegiatan	2 kegiatan	8,250,000	12,316,000	316,000	Kab. Buol, Momunu, Lamadong I	Dana Transfer Umum- Dana Alokasi Umum	Meningkatkan Sumber Daya Manusia Yang Berkualitas Dan Berdaya Saing	Pembangunan Manusia yang Afirmatif dan Penurunan Angka Kemiskinan	Staf UPT Puskesmas Momunu	2 kegiatan	8,250,000	Dinas Kesehatan, Pengendalian Penduduk dan Keluarga Berencana
1	**02**	**01**	2.02		**Administrasi Keuangan Perangkat Daerah**	Kegiatan dministrasi Keuangan Perangkat Daerah	kegiatan		kegiatan	2 kegiatan	2 kegiatan	**24,083,750**	**27,500,000**	**39,035,000**						2 kegiatan	**24,083,750**	
1	02	01	2.02	03	Pelaksanaan Penatausahaan dan Pengujian/Verifikasi Keuangan SKPD	Tersedianya				5 lembar	5 lembar	2,240,000	5,500,000	5,720,000	Kab. Buol, Momunu, Lamadong I	Dana Transfer Umum- Dana Alokasi Umum	Meningkatkan Sumber Daya Manusia Yang Berkualitas Dan Berdaya Saing	Pembangunan Manusia yang Afirmatif dan Penurunan Angka Kemiskinan	Staf UPT Puskesmas Momunu	5 lembar	2,240,000	Dinas Kesehatan, Pengendalian Penduduk dan Keluarga Berencana
1	02	01	2.02	07	Koordinasi dan Penyusunan Laporan Keuangan Bulanan/Triwulanan /Semesteran SKPD	Terwujudnya Koordinasi dan Penyusunan Laporan Keuangan Bulanan/Triwulanan/Semesteran SKPD				6 dokumen	6 dokumen	21,843,750	22,000,000	33,315,000	Kab. Buol, Momunu, Lamadong I	Dana Transfer Umum-Dana Alokasi Umum PENDAPATAN ASLI DAERAH	Meningkatkan Sumber Daya Manusia Yang Berkualitas Dan Berdaya Saing	Pembangunan Manusia yang Afirmatif dan Penurunan Angka Kemiskinan	Staf UPT Puskesmas Momunu	6 dokumen	21,843,750	Dinas Kesehatan, Pengendalian Penduduk dan Keluarga Berencana
1	**02**	**01**	2.03		**Administrasi Barang Milik Daerah pada Perangkat Daerah**	kegiatan Administrasi Barang Milik Daerah pada Perangkat Daerah	kegiatan		kegiatan	1 kegiatan	1 kegiatan	**3,913,250**	**6,316,000**	**2,326,000**						1 kegiatan	**3,913,250**	

Penetapan Perubahan Rencana Kerja Pemerintah Daerah (RKPD)
Kabupaten Buol
Tahun 2022

Kode					Urusan/ Bidang Urusan/ Program/ Kegiatan/ Sub Kegiatan	Indikator Program/ Kegiatan/ Sub Kegiatan	Target Akhir Periode RPJMD	Realisasi Capaian RKPD Tahun 2020	Prakiraan Capaian Target RKPD Tahun 2021	Capaian Kinerja dan Kerangka Pendanaan									Kelompok Sasaran	Prakiraan Maju Rencana Tahun 2023		Perangkat Daerah Penanggung Jawab
										Target 2022		Pagu Indikatif			Lokasi	Sumber Dana	Prioritas			Target	Pagu Indikatif	
										Semula	Menjadi	RKPD 2022	APBD 2022	RKPD 2022 Perubahan			Nasional	Daerah				
1	02	01	2.03	05	Rekonsiliasi dan Penyusunan Laporan Barang Milik Daerah pada SKPD	Tersedianya Rekonsiliasi dan Penyusunan Laporan Barang Milik Daerah pada SKPD				4 dokumen	4 dokumen	3,913,250	6,316,000	2,326,000	Kab. Buol, Momunu, Lamadong I	Dana Transfer Umum-Dana Alokasi Umum	Meningkatkan Sumber Daya Manusia Yang Berkualitas Dan Berdaya Saing	Pembangunan Manusia yang Afirmatif dan Penurunan Angka Kemiskinan	Staf UPT Puskesmas Momunu dan sarana dan prasarana	4 dokumen	3,913,250	Dinas Kesehatan, Pengendalian Penduduk dan Keluarga Berencana
1	**02**	**01**	2.06		**Administrasi Umum Perangkat Daerah**	Kegiatan Administrasi Umum Perangkat Daerah	kegiatan		kegiatan	5 kegiatan	5 kegiatan	**158,523,369**	**116,051,957**	**152,052,110**						5 kegiatan	**158,523,369**	
1	02	01	2.06	02	Penyediaan Peralatan dan Perlengkapan Kantor	Terwujudnya enyediaan Peralatan dan Perlengkapan Kantor				36 kegiatan	36 kegiatan	98,257,730	49,490,370	66,026,505	Kab. Buol, Momunu, Lamadong I	PENDAPATAN ASLI DAERAH (PAD)	Meningkatkan Sumber Daya Manusia Yang Berkualitas Dan Berdaya Saing	Pembangunan Manusia yang Afirmatif dan Penurunan Angka Kemiskinan	Sarana dan Prasarana UPT Puskesmas Momunu	36 kegiatan	98,257,730	Dinas Kesehatan, Pengendalian Penduduk dan Keluarga Berencana
1	02	01	2.06	03	Penyediaan Peralatan Rumah Tangga	Terwujudnya Penyediaan Peralatan Rumah Tangga				15 kegiatan	15 kegiatan	9,621,840	14,766,840	42,731,198	Kab. Buol, Momunu, Lamadong I	PENDAPATAN ASLI DAERAH (PAD)	Meningkatkan Sumber Daya Manusia Yang Berkualitas Dan Berdaya Saing	Pembangunan Manusia yang Afirmatif dan Penurunan Angka Kemiskinan	Sarana dan Prasarana UPT Puskesmas Momunu	15 kegiatan	9,621,840	Dinas Kesehatan, Pengendalian Penduduk dan Keluarga Berencana
1	02	01	2.06	04	Penyediaan Bahan Logistik Kantor	Terwujudnya Penyediaan Bahan Logistik Kantor				2 kegiatan	2 kegiatan	31,200,000	27,006,000	27,006,000	Kab. Buol, Momunu, Lamadong I	Dana Transfer Umum-Dana Alokasi Umum	Meningkatkan Sumber Daya Manusia Yang Berkualitas Dan Berdaya Saing	Pembangunan Manusia yang Afirmatif dan Penurunan Angka Kemiskinan	Sarana dan Prasarana UPT Puskesmas Momunu	2 kegiatan	31,200,000	Dinas Kesehatan, Pengendalian Penduduk dan Keluarga Berencana
1	02	01	2.06	05	Penyediaan Barang Cetakan dan Penggandaan	Terwujudnya Penyediaan Barang Cetakan dan Penggandaan				3 dokumen	3 dokumen	11,943,799	11,288,747	11,263,407	Kab. Buol, Momunu, Lamadong I	Dana Transfer Umum-Dana Alokasi Umum	Meningkatkan Sumber Daya Manusia Yang Berkualitas Dan Berdaya Saing	Pembangunan Manusia yang Afirmatif dan Penurunan Angka Kemiskinan	Sarana dan Prasarana UPT Puskesmas Momunu	3 dokumen	11,943,799	Dinas Kesehatan, Pengendalian Penduduk dan Keluarga Berencana
1	02	01	2.06	09	Penyelenggaraan Rapat Koordinasi dan Konsultasi SKPD	Tersedianya Penyelenggaraan Rapat Koordinasi dan Konsultasi SKPD				2 kegiatan	2 kegiatan	7,500,000	13,500,000	5,025,000	Kab. Buol, Momunu, Lamadong I	Dana Transfer Umum-Dana Alokasi Umum	Meningkatkan Sumber Daya Manusia Yang Berkualitas Dan Berdaya Saing	Pembangunan Manusia yang Afirmatif dan Penurunan Angka Kemiskinan	Sarana dan Prasarana UPT Puskesmas Momunu	2 kegiatan	7,500,000	Dinas Kesehatan, Pengendalian Penduduk dan Keluarga Berencana
1	**02**	**01**	2.07		**Pengadaan Barang Milik Daerah Penunjang Urusan Pemerintah Daerah**	Kegiatan Pengadaan Barang Milik Daerah Penunjang Urusan Pemerintah Daerah	kegiatan		kegiatan	1 kegiatan	1 kegiatan	**46,865,000**	**26,170,000**	**15,206,250**						1 kegiatan	**46,865,000**	
1	02	01	2.07	05	Pengadaan Mebel	Terwujudnya Pengadaan Mebel				6 kegiatan	6 kegiatan	46,865,000	26,170,000	15,206,250	Kab. Buol, Momunu, Lamadong I	PENDAPATAN ASLI DAERAH (PAD)	Meningkatkan Sumber Daya Manusia Yang Berkualitas Dan Berdaya Saing	Pembangunan Manusia yang Afirmatif dan Penurunan Angka Kemiskinan	Sarana dan Prasarana UPT Puskesmas Momunu	6 kegiatan	46,865,000	Dinas Kesehatan, Pengendalian Penduduk dan Keluarga Berencana
1	**02**	**01**	2.08		**Penyediaan Jasa Penunjang Urusan Pemerintahan Daerah**	Kegiatan Penyediaan Jasa Penunjang Urusan Pemerintahan Daerah	kegiatan		kegiatan	2 kegiatan	2 kegiatan	**230,961,600**	**258,922,120**	**183,133,440**						2 kegiatan	**230,961,600**	

Penetapan Perubahan Rencana Kerja Pemerintah Daerah (RKPD)
Kabupaten Buol
Tahun 2022

Kode					Urusan/ Bidang Urusan/ Program/ Kegiatan/ Sub Kegiatan	Indikator Program/ Kegiatan/ Sub Kegiatan	Target Akhir Periode RPJMD	Realisasi Capaian RKPD Tahun 2020	Prakiraan Capaian Target RKPD Tahun 2021	Capaian Kinerja dan Kerangka Pendanaan									Kelompok Sasaran	Prakiraan Maju Rencana Tahun 2023		Perangkat Daerah Penanggung Jawab
										Target 2022		Pagu Indikatif			Lokasi	Sumber Dana	Prioritas			Target	Pagu Indikatif	
										Semula	Menjadi	RKPD 2022	APBD 2022	RKPD 2022 Perubahan			Nasional	Daerah				
1	02	01	2.08	02	Penyediaan Jasa Komunikasi, Sumber Daya Air dan Listrik	Terwujudnya Penyediaan Jasa Komunikasi, Sumber Daya Air dan Listrik				1 kegiatan	1 kegiatan	45,801,600	66,456,000	60,300,000	Kab. Buol, Momunu, Lamadong I	Dana Transfer Umum-Dana Alokasi Umum	Meningkatkan Sumber Daya Manusia Yang Berkualitas Dan Berdaya Saing	Pembangunan Manusia yang Afirmatif dan Penurunan Angka Kemiskinan	Sarana Dan Prasarana UPT Puskesmas Momunu	1 kegiatan	45,801,600	Dinas Kesehatan, Pengendalian Penduduk dan Keluarga Berencana
1	02	01	2.08	04	Penyediaan Jasa Pelayanan Umum Kantor	Terwujudnya Penyediaan Jasa Pelayanan Umum Kantor				9 kegiatan	9 kegiatan	185,160,000	192,466,120	122,833,440	Kab. Buol, Momunu, Lamadong I	Dana Transfer Umum-Dana Alokasi Umum	Meningkatkan Sumber Daya Manusia Yang Berkualitas Dan Berdaya Saing	Pembangunan Manusia yang Afirmatif dan Penurunan Angka Kemiskinan	Sarana Dan Prasarana UPT Puskesmas Momunu	9 kegiatan	185,160,000	Dinas Kesehatan, Pengendalian Penduduk dan Keluarga Berencana
1	**02**	**01**	2.09		**Pemeliharaan Barang Milik Daerah Penunjang Urusan Pemerintahan Daerah**	Kegiatan Pemeliharaan Barang Milik Daerah Penunjang Urusan Pemerintahan Daerah	kegiatan		kegiatan	2 kegiatan	2 kegiatan	**23,864,000**	**27,514,000**	**23,220,000**						2 kegiatan	**23,864,000**	
1	02	01	2.09	02	Penyediaan Jasa Pemeliharaan, Biaya Pemeliharaan, Pajak, dan Perizinan Kendaraan Dinas Operasional atau Lapangan	Tersedianya Penyediaan Jasa Pemeliharaan, Biaya Pemeliharaan, Pajak, dan Perizinan Kendaraan Dinas Operasional atau Lapangan				7 kegiatan	7 kegiatan	15,384,000	21,044,000	17,150,000	Kab. Buol, Momunu, Lamadong I	PENDAPATAN ASLI DAERAH (PAD)	Meningkatkan Sumber Daya Manusia Yang Berkualitas Dan Berdaya Saing	Pembangunan Manusia yang Afirmatif dan Penurunan Angka Kemiskinan	Sarana dan Prasarana UPT Puskesmas Momunu	7 kegiatan	15,384,000	Dinas Kesehatan, Pengendalian Penduduk dan Keluarga Berencana
1	02	01	2.09	06	Pemeliharaan Peralatan dan Mesin Lainnya	Terwujudnya Pemeliharaan Peralatan dan Mesin Lainnya				3 kegiatan	3 kegiatan	8,480,000	6,470,000	6,070,000	Kab. Buol, Momunu, Lamadong I	PENDAPATAN ASLI DAERAH (PAD)	Meningkatkan Sumber Daya Manusia Yang Berkualitas Dan Berdaya Saing	Pembangunan Manusia yang Afirmatif dan Penurunan Angka Kemiskinan	Sarana dan Prasarana UPT Puskesmas Momunu	3 kegiatan	8,480,000	Dinas Kesehatan, Pengendalian Penduduk dan Keluarga Berencana
1	**02**	**02**			**PROGRAM PEMENUHAN UPAYA KESEHATAN PERORANGAN DAN UPAYA KESEHATAN MASYARAKAT**	Presentase Capaian Indikator SPM yang memenuhi target	%		%	100 %	100 %	**786,691,781**	**1,484,365,973**	**1,543,177,250**						100 %	**1,407,049,731**	
1	**02**	**02**	2.01		**Penyediaan Fasilitas Pelayanan Kesehatan untuk UKM dan UKP Kewenangan Daerah Kabupaten/Kota**	Kegiatan Penyediaan Fasilitas Pelayanan Kesehatan untuk UKM dan UKP	kegiatan		kegiatan	3 kegiatan	3 kegiatan	**75,420,581**	**166,563,648**	**218,909,125**						3 kegiatan	**155,420,581**	
1	02	02	2.01	14	Pengadaan Alat Kesehatan/Alat Penunjang Medik Fasilitas Pelayanan Kesehatan	Tersedianya Pengadaan Alat Kesehatan/Alat Penunjang Medik Fasilitas Pelayanan Kesehatan				3 kegiatan	3 kegiatan	7,175,766	0	3,221,200	Kab. Buol, Momunu, Lamadong I	PENDAPATAN ASLI DAERAH (PAD)	Meningkatkan Sumber Daya Manusia Yang Berkualitas Dan Berdaya Saing	Pembangunan Manusia yang Afirmatif dan Penurunan Angka Kemiskinan	Seluruh Staf UPT Puskesmas Momunu dan sarana prasarana	3 kegiatan	7,175,766	Dinas Kesehatan, Pengendalian Penduduk dan Keluarga Berencana

Penetapan Perubahan Rencana Kerja Pemerintah Daerah (RKPD)
Kabupaten Buol
Tahun 2022

Kode					Urusan/ Bidang Urusan/ Program/ Kegiatan/ Sub Kegiatan	Indikator Program/ Kegiatan/ Sub Kegiatan	Target Akhir Periode RPJMD	Realisasi Capaian RKPD Tahun 2020	Prakiraan Capaian Target RKPD Tahun 2021	Capaian Kinerja dan Kerangka Pendanaan									Kelompok Sasaran	Prakiraan Maju Rencana Tahun 2023		Perangkat Daerah Penanggung Jawab
										Target 2022		Pagu Indikatif			Lokasi	Sumber Dana	Prioritas			Target	Pagu Indikatif	
										Semula	Menjadi	RKPD 2022	APBD 2022	RKPD 2022 Perubahan			Nasional	Daerah				
1	02	02	2.01	16	Pengadaan Obat, Vaksin	Tersedianya Pengadaan Obat, Vaksin				6 kegiatan	6 kegiatan	3,198,415	5,401,500	8,023,226	Kab. Buol, Momunu, Lamadong I	PENDAPATAN ASLI DAERAH (PAD)	Meningkatkan Sumber Daya Manusia Yang Berkualitas Dan Berdaya Saing	Pembangunan Manusia yang Afirmatif dan Penurunan Angka Kemiskinan	Seluruh Staf UPT Puskesmas Momunu dan sarana prasarana	6 kegiatan	3,198,415	Dinas Kesehatan, Pengendalian Penduduk dan Keluarga Berencana
1	02	02	2.01	17	Pengadaan Bahan Habis Pakai	Tersedianya Pengadaan Bahan Habis Pakai				11 kegiatan	11 kegiatan	65,046,400	82,118,152	82,417,528	Kab. Buol, Momunu, Lamadong I	PENDAPATAN ASLI DAERAH (PAD)	Meningkatkan Sumber Daya Manusia Yang Berkualitas Dan Berdaya Saing	Pembangunan Manusia yang Afirmatif dan Penurunan Angka Kemiskinan	Seluruh Staf UPT Puskesmas Momunu dan sarana prasarana	11 kegiatan	65,046,400	Dinas Kesehatan, Pengendalian Penduduk dan Keluarga Berencana
1	02	02	2.01	19	Pemeliharaan Prasarana dan Pendukung Fasilitas Pelayanan Kesehatan	Terwujudnya Pemeliharaan prasrana dan pendukung fasilitas pelayanan kesehatan				2 kegiatan	2 kegiatan	0	79,043,996	125,247,171	Kab. Buol, Momunu, Lamadong I	Dana Transfer Umum - Dana Alokasi Umum	Meningkatkan Sumber Daya Manusia Yang Berkualitas Dan Berdaya Saing	Pembangunan Manusia yang Afirmatif dan Penurunan Angka Kemiskinan	Seluruh Staf UPT Puskesmas Momunu dan sarana prasarana	2 kegiatan	80,000,000	Dinas Kesehatan, Pengendalian Penduduk dan Keluarga Berencana
1	**02**	**02**	2.02		**Penyediaan Layanan Kesehatan untuk UKM dan UKP Rujukan Tingkat Daerah Kabupaten/Kota**	Kegiatan Penyediaan Layanan Kesehatan untuk UKM dan UKP	kegiatan		kegiatan	1 kegiatan	1 kegiatan	**711,271,200**	**1,317,802,325**	**1,324,268,125**						1 kegiatan	**1,251,629,150**	
1	02	02	2.02	01	Pengelolaan Pelayanan Kesehatan Ibu Hamil	Terlaksananya Kegiatan kesehatan ibu hamil Terwujudnya Pelaksanaan kesehatan ibu Hamil					5 kegiatan 1 tahun	0	0	36,197,600	Kab. Buol, Momunu, Lamadong I	Dana Transfer Khusus - Dana Alokasi Khusus Non Fisik	Meningkatkan Sumber Daya Manusia Yang Berkualitas Dan Berdaya Saing	Pembangunan Manusia yang Afirmatif dan Penurunan Angka Kemiskinan	Seluru UPT Puskesmas momunu dan sarana prasarana	5 kegiatan 1 tahun	40,000,000	Dinas Kesehatan, Pengendalian Penduduk dan Keluarga Berencana
1	02	02	2.02	02	Pengelolaan Pelayanan Kesehatan Ibu Bersalin	mewujudkan kesehatan ibu dan bayi Upaya kelancaran proses bersalin				1 tahun 1 tahun	1 tahun 1 tahun	0	39,804,000	17,824,000	Kab. Buol, Momunu, Momunu	DAK Non Fisik - BOKKB - BOK	Meningkatkan Sumber Daya Manusia Yang Berkualitas Dan Berdaya Saing	Pembangunan Manusia yang Afirmatif dan Penurunan Angka Kemiskinan	Seluru UPT Puskesmas momunu dan sarana prasarana	1 tahun 1 tahun	4,472,000	Dinas Kesehatan, Pengendalian Penduduk dan Keluarga Berencana
1	02	02	2.02	03	Pengelolaan Pelayanan Kesehatan Bayi Baru Lahir	tersedianya kesehatan bayi baru lahir				1 tahun	1 tahun	0	1,584,000	1,584,000	Kab. Buol, Momunu, Momunu	DAK Non Fisik - BOKKB - BOK	Meningkatkan Sumber Daya Manusia Yang Berkualitas Dan Berdaya Saing	Pembangunan Manusia yang Afirmatif dan Penurunan Angka Kemiskinan	Seluru UPT Puskesmas momunu dan sarana prasarana	1 tahun	1,584,000	Dinas Kesehatan, Pengendalian Penduduk dan Keluarga Berencana
1	02	02	2.02	05	Pengelolaan Pelayanan Kesehatan pada Usia Pendidikan Dasar	terwudunyaa pengelolaan pelayanan kesehatan pada usia pendidikan dasar				1 tahun	1 tahun	0	3,360,000	27,398,175	Kab. Buol, Momunu, Momunu	DAK Non Fisik - BOKKB - BOK	Meningkatkan Sumber Daya Manusia Yang Berkualitas Dan Berdaya Saing	Pembangunan Manusia yang Afirmatif dan Penurunan Angka Kemiskinan	Seluru UPT Puskesmas momunu dan sarana prasarana	1 tahun	10,000,000	Dinas Kesehatan, Pengendalian Penduduk dan Keluarga Berencana

Penetapan Perubahan Rencana Kerja Pemerintah Daerah (RKPD)
Kabupaten Buol
Tahun 2022

Kode					Urusan/ Bidang Urusan/ Program/ Kegiatan/ Sub Kegiatan	Indikator Program/ Kegiatan/ Sub Kegiatan	Target Akhir Periode RPJMD	Realisasi Capaian RKPD Tahun 2020	Prakiraan Capaian Target RKPD Tahun 2021	Capaian Kinerja dan Kerangka Pendanaan									Kelompok Sasaran	Prakiraan Maju Rencana Tahun 2023		Perangkat Daerah Penanggung Jawab
										Target 2022		Pagu Indikatif			Lokasi	Sumber Dana	Prioritas			Target	Pagu Indikatif	
										Semula	Menjadi	RKPD 2022	APBD 2022	RKPD 2022 Perubahan			Nasional	Daerah				
1	02	02	2.02	07	Pengelolaan Pelayanan Kesehatan pada Usia Lanjut	Terwujudnya kesehatan pada Usia Lanjut					1 tahun	0	0	4,482,000	Kab. Buol, Momunu, Lamadong I	Dana Transfer Khusus - Dana Alokasi Khusus Non Fisik	Meningkatkan Sumber Daya Manusia Yang Berkualitas Dan Berdaya Saing	Pembangunan Manusia dan Pengentasan Kemiskinan	Seluru UPT Puskesmas momunu dan sarana prasarana	1 tahun	6,000,000	Dinas Kesehatan, Pengendalian Penduduk dan Keluarga Berencana
1	02	02	2.02	10	Pengelolaan Pelayanan Kesehatan Orang dengan Gangguan Jiwa Berat	terwujudnya gangguan jiwa				1 tahun	1 tahun	0	0	2,304,000	Kab. Buol, Momunu, Momunu	DAK Non Fisik - BOKKB - BOK	Meningkatkan Sumber Daya Manusia Yang Berkualitas Dan Berdaya Saing	Pembangunan Manusia dan Pengentasan Kemiskinan	Seluru UPT Puskesmas momunu dan sarana prasarana	1 tahun	10,000,000	Dinas Kesehatan, Pengendalian Penduduk dan Keluarga Berencana
1	02	02	2.02	11	Pengelolaan Pelayanan Kesehatan Orang Terduga Tuberkulosis	Terwujudnya orang terduga TB					1 tahun	0	0	864,000	Kab. Buol, Momunu, Lamadong I	Dana Transfer Khusus - Dana Alokasi Khusus Non Fisik	Meningkatkan Sumber Daya Manusia Yang Berkualitas Dan Berdaya Saing	Pembangunan Manusia dan Pengentasan Kemiskinan	Seluru UPT Puskesmas momunu dan sarana prasarana	1 tahun	5,000,000	Dinas Kesehatan, Pengendalian Penduduk dan Keluarga Berencana
1	02	02	2.02	13	Pengelolaan Pelayanan Kesehatan bagi Penduduk pada Kondisi Kejadian Luar Biasa (KLB)	terwujudnya pengelolaan pelayanan kesehatan				1 tahun	1 tahun	0	309,083,000	69,532,690	Kab. Buol, Momunu, Momunu	DAK Non Fisik - BOKKB - BOK	Meningkatkan Sumber Daya Manusia Yang Berkualitas Dan Berdaya Saing	Pembangunan Manusia dan Pengentasan Kemiskinan	Seluru UPT Puskesmas momunu dan sarana prasarana	1 tahun	306,975,000	Dinas Kesehatan, Pengendalian Penduduk dan Keluarga Berencana
1	02	02	2.02	15	Pengelolaan Pelayanan Kesehatan Gizi Masyarakat	terwujudnya pelayanan kesehatan gizi masyarakat				1 tahun	1 tahun	0	80,144,000	45,696,000	Kab. Buol, Momunu, Momunu	DAK Non Fisik - BOKKB - BOK	Meningkatkan Sumber Daya Manusia Yang Berkualitas Dan Berdaya Saing	Pembangunan Manusia yang Afirmatif dan Penurunan Angka Kemiskinan	Seluru UPT Puskesmas momunu dan sarana prasarana	1 tahun	53,912,000	Dinas Kesehatan, Pengendalian Penduduk dan Keluarga Berencana
1	02	02	2.02	16	Pengelolaan Pelayanan Kesehatan Kerja dan Olahraga	terwujudnya pengelolaan pelayanan kesehatan				1 tahun	1 tahun	0	55,765,500	18,432,000	Kab. Buol, Momunu, Momunu	DAK Non Fisik - BOKKB - BOK	Meningkatkan Sumber Daya Manusia Yang Berkualitas Dan Berdaya Saing	Pembangunan Manusia dan Pengentasan Kemiskinan	Seluru UPT Puskesmas momunu dan sarana prasarana	1 tahun	8,576,000	Dinas Kesehatan, Pengendalian Penduduk dan Keluarga Berencana
1	02	02	2.02	17	Pengelolaan Pelayanan Kesehatan Lingkungan	terwujudnya kesehatan lingkungan				1 tahun	1 tahun	0	27,670,575	20,189,375	Kab. Buol, Momunu, Momunu	DAK Non Fisik - BOKKB - BOK	Meningkatkan Sumber Daya Manusia Yang Berkualitas Dan Berdaya Saing	Pembangunan Manusia dan Pengentasan Kemiskinan	Seluru UPT Puskesmas momunu dan sarana prasarana	1 tahun	10,558,950	Dinas Kesehatan, Pengendalian Penduduk dan Keluarga Berencana
1	02	02	2.02	18	Pengelolaan Pelayanan Promosi Kesehatan	Terwujudnya Kegiatan Promkes					1 tahun	0	0	31,197,500	Kab. Buol, Momunu, Lamadong I	Dana Transfer Khusus - Dana Alokasi Khusus Non Fisik	Meningkatkan Sumber Daya Manusia Yang Berkualitas Dan Berdaya Saing	Pembangunan Manusia dan Pengentasan Kemiskinan	Seluru UPT Puskesmas momunu dan sarana prasarana	1 tahun	7,000,000	Dinas Kesehatan, Pengendalian Penduduk dan Keluarga Berencana
1	02	02	2.02	20	Pengelolaan Surveilans Kesehatan	terwujudnya pengelolaan survailans				1 tahun	1 tahun	0	1,728,000	11,232,000	Kab. Buol, Momunu, Momunu	DAK Non Fisik - BOKKB - BOK	Meningkatkan Sumber Daya Manusia Yang Berkualitas Dan Berdaya Saing	Pembangunan Manusia dan Pengentasan Kemiskinan	Seluru UPT Puskesmas momunu dan sarana prasarana	1 tahun	12,000,000	Dinas Kesehatan, Pengendalian Penduduk dan Keluarga Berencana

Penetapan Perubahan Rencana Kerja Pemerintah Daerah (RKPD)
Kabupaten Buol
Tahun 2022

Kode					Urusan/ Bidang Urusan/ Program/ Kegiatan/ Sub Kegiatan	Indikator Program/ Kegiatan/ Sub Kegiatan	Target Akhir Periode RPJMD	Realisasi Capaian RKPD Tahun 2020	Prakiraan Capaian Target RKPD Tahun 2021	Capaian Kinerja dan Kerangka Pendanaan									Kelompok Sasaran	Prakiraan Maju Rencana Tahun 2023		Perangkat Daerah Penanggung Jawab
										Target 2022		Pagu Indikatif			Lokasi	Sumber Dana	Prioritas			Target	Pagu Indikatif	
										Semula	Menjadi	RKPD 2022	APBD 2022	RKPD 2022 Perubahan			Nasional	Daerah				
1	02	02	2.02	22	Pengelolaan Pelayanan Kesehatan Jiwa dan NAPZA	Terwujudnya Pelaksanaan jiwa dan Napza					1 tahun	0	0	1,584,000	Kab. Buol, Momunu, Lamadong I	Dana Transfer Khusus - Dana Alokasi Khusus Non Fisik	Meningkatkan Sumber Daya Manusia Yang Berkualitas Dan Berdaya Saing	Pembangunan Manusia dan Pengentasan Kemiskinan	Seluru UPT Puskesmas momunu dan sarana prasarana	1 tahun	5,000,000	Dinas Kesehatan, Pengendalian Penduduk dan Keluarga Berencana
1	02	02	2.02	25	Pelayanan Kesehatan Penyakit Menular dan Tidak Menular	terwujudnya pelayanan kesehatan penyakit menular dan tidak menular				1 tahun	1 tahun	0	69,197,250	289,167,250	Kab. Buol, Momunu, Momunu	DAK Non Fisik - BOKKB - BOK	Meningkatkan Sumber Daya Manusia Yang Berkualitas Dan Berdaya Saing	Pembangunan Manusia dan Pengentasan Kemiskinan	Seluru UPT Puskesmas momunu dan sarana prasarana	1 tahun	10,000,000	Dinas Kesehatan, Pengendalian Penduduk dan Keluarga Berencana
1	02	02	2.02	28	Pengambilan dan Pengiriman Spesimen Penyakit Potensial KLB ke Laboratorium Rujukan/Nasional	Terwujudnya Pelaksanaan pelayanan kesehatan dasar					1 tahun	0	0	96,000	Kab. Buol, Momunu, Lamadong I	Dana Transfer Khusus - Dana Alokasi Khusus Non Fisik	Meningkatkan Sumber Daya Manusia Yang Berkualitas Dan Berdaya Saing	Pembangunan Manusia yang Afirmatif dan Penurunan Angka Kemiskinan	Seluru UPT Puskesmas momunu dan sarana prasarana	1 tahun	48,000,000	Dinas Kesehatan, Pengendalian Penduduk dan Keluarga Berencana
1	02	02	2.02	33	Operasional Pelayanan Puskesmas	Tersedianya Operasional Pelayanan Puskesmas				20 kegiatan	20 kegiatan	711,271,200	727,786,000	745,143,535	Kab. Buol, Momunu, Lamadong I	PENDAPATAN ASLI DAERAH (PAD) Dana Transfer Khusus - Dana Alokasi Khusus Non Fisik	Meningkatkan Sumber Daya Manusia Yang Berkualitas Dan Berdaya Saing	Pembangunan Manusia yang Afirmatif dan Penurunan Angka Kemiskinan	Seluru UPT Puskesmas momunu dan sarana prasarana	20 kegiatan	711,271,200	Dinas Kesehatan, Pengendalian Penduduk dan Keluarga Berencana
1	02	02	2.02	36	Investigasi Awal Kejadian Tidak Diharapkan (Kejadian Ikutan Pasca Imunisasi dan Pemberian Obat Massal)	Terwujudnya investigasi				1 tahun	1 tahun	0	1,680,000	1,344,000	Kab. Buol, Momunu, Momunu	DAK Non Fisik - BOKKB - BOK	Meningkatkan Sumber Daya Manusia Yang Berkualitas Dan Berdaya Saing	Pembangunan Manusia dan Pengentasan Kemiskinan	Seluru UPT Puskesmas momunu dan sarana prasarana	1 tahun	1,280,000	Dinas Kesehatan, Pengendalian Penduduk dan Keluarga Berencana
1	**02**	**05**			**PROGRAM PEMBERDAYAAN MASYARAKAT BIDANG KESEHATAN**	Cakupan kelompok pemberdayaan masyarakat bidang kesehatan	%		%		100 %	**0**	**15,360,000**	**15,360,000**						100 %	**2,304,000**	
1	**02**	**05**	2.03		**Pengembangan dan Pelaksanaan Upaya Kesehatan Bersumber Daya Masyarakat (UKBM) Tingkat Daerah Kabupaten/Kota**	Tercapainya Pengembangan dan Pelaksanaan Upaya Kesehatan Bersumber Daya Masyarakat (UKBM) Terlaksananya Pengembangan dan Pelaksanaan Upaya Kesehatan Bersumber Daya Masyarakat (UKBM)	kegiatan tahun		kegiatan tahun		1 kegiatan 1 tahun	**0**	**15,360,000**	**15,360,000**						1 kegiatan 1 tahun	**2,304,000**	

Penetapan Perubahan Rencana Kerja Pemerintah Daerah (RKPD)
Kabupaten Buol
Tahun 2022

Kode					Urusan/ Bidang Urusan/ Program/ Kegiatan/ Sub Kegiatan	Indikator Program/ Kegiatan/ Sub Kegiatan	Target Akhir Periode RPJMD	Realisasi Capaian RKPD Tahun 2020	Prakiraan Capaian Target RKPD Tahun 2021	Capaian Kinerja dan Kerangka Pendanaan									Kelompok Sasaran	Prakiraan Maju Rencana Tahun 2023		Perangkat Daerah Penanggung Jawab
										Target 2022		Pagu Indikatif			Lokasi	Sumber Dana	Prioritas			Target	Pagu Indikatif	
										Semula	Menjadi	RKPD 2022	APBD 2022	RKPD 2022 Perubahan			Nasional	Daerah				
1	02	05	2.03	01	Bimbingan Teknis dan Supervisi Pengembangan dan Pelaksanaan Upaya Kesehatan Bersumber Daya Masyarakat (UKBM)	terwujudnya bimbingan teknis				1 tahun	1 tahun	0	15,360,000	15,360,000	Kab. Buol, Momunu, Lamadong I	DAK Non Fisik - BOKKB - BOK	Meningkatkan Sumber Daya Manusia Yang Berkualitas Dan Berdaya Saing	Pembangunan Manusia dan Pengentasan Kemiskinan	Kelompok Masyarakat	1 tahun	2,304,000	Dinas Kesehatan, Pengendalian Penduduk dan Keluarga Berencana
1					**URUSAN PEMERINTAHAN WAJIB YANG BERKAITAN DENGAN PELAYANAN DASAR**																	
1	**02**				**URUSAN PEMERINTAHAN BIDANG KESEHATAN**							**579,825,158**	**1,554,733,507**	**1,554,733,507**							**599,672,658**	
1	**02**	**01**			**PROGRAM PENUNJANG URUSAN PEMERINTAHAN DAERAH KABUPATEN/KOTA**	Cakupan Layanan Perkantoran	%		%	100 %	100 %	**288,643,408**	**334,240,658**	**334,240,658**						100 %	**258,490,908**	
1	**02**	**01**	2.01		**Perencanaan, Penganggaran, dan Evaluasi Kinerja Perangkat Daerah**	Jumlah Layanan Adminitrasi Barang	Kegiatan		Kegiatan	6 Kegiatan	6 Kegiatan	**34,695,000**	**35,932,500**	**35,932,500**						6 Kegiatan	**20,160,000**	
1	02	01	2.01	02	Koordinasi dan Penyusunan Dokumen RKA-SKPD	Jumlah Dokumen RKA-SKPD Perangkat Daerah				3 Kegiatan	1 Dokumen	2,002,500	2,152,500	2,152,500	Kab. Buol, Tiloan, Boilan	Dana Transfer Umum-Dana Alokasi Umum	Meningkatkan Sumber Daya Manusia Yang Berkualitas Dan Berdaya Saing	Pembangunan Manusia yang Afirmatif dan Penurunan Angka Kemiskinan	UPT Puskesmas Tiloan	1 Dokumen	0	Dinas Kesehatan, Pengendalian Penduduk dan Keluarga Berencana
1	02	01	2.01	03	Koordinasi dan Penyusunan Dokumen Perubahan RKA-SKPD	Jumlah Dokumen Perubahan RKA Perangkat DAerah				3 Kegiatan	1 Dokumen	2,002,500	2,152,500	2,152,500	Kab. Buol, Tiloan, Boilan	Dana Transfer Umum-Dana Alokasi Umum	Meningkatkan Sumber Daya Manusia Yang Berkualitas Dan Berdaya Saing	Pembangunan Manusia yang Afirmatif dan Penurunan Angka Kemiskinan	UPT Puskesmas Tiloan	1 Dokumen	0	Dinas Kesehatan, Pengendalian Penduduk dan Keluarga Berencana
1	02	01	2.01	04	Koordinasi dan Penyusunan DPA-SKPD	Jumlah Dokumen DPA-SKPD Perangkat Daerah				3 Kegiatan	1 Kegiatan	2,002,500	2,340,000	2,340,000	Kab. Buol, Tiloan, Boilan	Dana Transfer Umum-Dana Alokasi Umum	Meningkatkan Sumber Daya Manusia Yang Berkualitas Dan Berdaya Saing	Pembangunan Manusia yang Afirmatif dan Penurunan Angka Kemiskinan	UPT Puskesmas Tiloan	1 Kegiatan	0	Dinas Kesehatan, Pengendalian Penduduk dan Keluarga Berencana
1	02	01	2.01	05	Koordinasi dan Penyusunan Perubahan DPA-SKPD	Jumlah Dokumen Perubahan DPA-SKPD				3 Kegiatan	1 Dokumen	2,002,500	2,340,000	2,340,000	Kab. Buol, Tiloan, Boilan	Dana Transfer Umum-Dana Alokasi Umum	Meningkatkan Sumber Daya Manusia Yang Berkualitas Dan Berdaya Saing	Pembangunan Manusia yang Afirmatif dan Penurunan Angka Kemiskinan	UPT Puskesmas Tiloan	1 Dokumen	0	Dinas Kesehatan, Pengendalian Penduduk dan Keluarga Berencana
1	02	01	2.01	06	Koordinasi dan Penyusunan Laporan Capaian Kinerja dan Ikhtisar Realisasi Kinerja SKPD	Jumlah Laporan Capaian Kinerja dan Ikhtisar Realisasi Kinerja SKPD dan Laporan Hasil Koordinasi Penyusunan Laporan Capaian Kinerja dan Ikhtisar Realisasi Kinerja SKPD				12 Kegiatan	12 Dokumen	22,792,500	23,055,000	23,055,000	Kab. Buol, Tiloan, Boilan	Dana Transfer Umum-Dana Alokasi Umum	Meningkatkan Sumber Daya Manusia Yang Berkualitas Dan Berdaya Saing	Pembangunan Manusia yang Afirmatif dan Penurunan Angka Kemiskinan	UPT Puskesmas Tiloan	12 Dokumen	15,120,000	Dinas Kesehatan, Pengendalian Penduduk dan Keluarga Berencana

Penetapan Perubahan Rencana Kerja Pemerintah Daerah (RKPD)
Kabupaten Buol
Tahun 2022

Kode					Urusan/ Bidang Urusan/ Program/ Kegiatan/ Sub Kegiatan	Indikator Program/ Kegiatan/ Sub Kegiatan	Target Akhir Periode RPJMD	Realisasi Capaian RKPD Tahun 2020	Prakiraan Capaian Target RKPD Tahun 2021	Capaian Kinerja dan Kerangka Pendanaan									Kelompok Sasaran	Prakiraan Maju Rencana Tahun 2023		Perangkat Daerah Penanggung Jawab
										Target 2022		Pagu Indikatif			Lokasi	Sumber Dana	Prioritas			Target	Pagu Indikatif	
										Semula	Menjadi	RKPD 2022	APBD 2022	RKPD 2022 Perubahan			Nasional	Daerah				
1	02	01	2.01	07	Evaluasi Kinerja Perangkat Daerah	Jumlah Laporan Evaluasi Kinerja Perangkat Daerah				12 Kegiatan	12 Laporan	3,892,500	3,892,500	3,892,500	Kab. Buol, Tiloan, Boilan	Dana Transfer Umum-Dana Alokasi Umum	Meningkatkan Sumber Daya Manusia Yang Berkualitas Dan Berdaya Saing	Pembangunan Manusia yang Afirmatif dan Penurunan Angka Kemiskinan	UPT Puskesmas Tiloan	12 Laporan	5,040,000	Dinas Kesehatan, Pengendalian Penduduk dan Keluarga Berencana
1	**02**	**01**	2.02		**Administrasi Keuangan Perangkat Daerah**	Jumlah Layanan Adminitrasi Barang	Kegiatan		Kegiatan	3 Kegiatan	3 Kegiatan	**56,034,250**	**66,785,000**	**66,785,000**						3 Kegiatan	**56,034,250**	
1	02	01	2.02	03	Pelaksanaan Penatausahaan dan Pengujian/Verifikasi Keuangan SKPD	Terlaksananya Pelayanan Administrasi Kantor dan Masyarakat				1 Tahun	1 Tahun	31,869,250	37,580,000	37,580,000	Kab. Buol, Tiloan, Boilan	Dana Transfer Umum-Dana Alokasi Umum	Meningkatkan Sumber Daya Manusia Yang Berkualitas Dan Berdaya Saing	Pembangunan Manusia yang Afirmatif dan Penurunan Angka Kemiskinan	UPT Puskesmas Tiloan	1 Tahun	31,869,250	Dinas Kesehatan, Pengendalian Penduduk dan Keluarga Berencana
1	02	01	2.02	05	Koordinasi dan Penyusunan Laporan Keuangan Akhir Tahun SKPD	Terlaksananya Pelayanan Administrasi Kantor dan Masyarakat				2 Kegiatan	2 Kegiatan	2,632,500	1,372,500	1,372,500	Kab. Buol, Tiloan, Boilan	Dana Transfer Umum-Dana Alokasi Umum	Meningkatkan Sumber Daya Manusia Yang Berkualitas Dan Berdaya Saing	Pembangunan Manusia yang Afirmatif dan Penurunan Angka Kemiskinan	UPT Puskesmas Tiloan	2 Kegiatan	2,632,500	Dinas Kesehatan, Pengendalian Penduduk dan Keluarga Berencana
1	02	01	2.02	07	Koordinasi dan Penyusunan Laporan Keuangan Bulanan/Triwulanan /Semesteran SKPD	Terlaksananya Pelayanan Administrasi Kantor dan Masyarakat				1 Tahun	1 Tahun	21,532,500	27,832,500	27,832,500	Kab. Buol, Tiloan, Boilan	Lain-lain PAD Yang Sah Dana Transfer Umum-Dana Alokasi Umum	Meningkatkan Sumber Daya Manusia Yang Berkualitas Dan Berdaya Saing	Pembangunan Manusia yang Afirmatif dan Penurunan Angka Kemiskinan	UPT Puskesmas Tiloan	1 Tahun	21,532,500	Dinas Kesehatan, Pengendalian Penduduk dan Keluarga Berencana
1	**02**	**01**	2.03		**Administrasi Barang Milik Daerah pada Perangkat Daerah**	Jumlah Layanan Adminitrasi Barang	Kegiatan		Kegiatan	1 Kegiatan	1 Kegiatan	**2,632,500**	**5,152,500**	**5,152,500**						1 Kegiatan	**2,632,500**	
1	02	01	2.03	05	Rekonsiliasi dan Penyusunan Laporan Barang Milik Daerah pada SKPD	Terlaksananya Pelayanan Administrasi Kantor dan Masyarakat				1 Tahun	1 Tahun	2,632,500	5,152,500	5,152,500	Kab. Buol, Tiloan, Boilan	Dana Transfer Umum-Dana Alokasi Umum	Meningkatkan Sumber Daya Manusia Yang Berkualitas Dan Berdaya Saing	Pembangunan Manusia yang Afirmatif dan Penurunan Angka Kemiskinan	UPT Puskesmas Tiloan	1 Tahun	2,632,500	Dinas Kesehatan, Pengendalian Penduduk dan Keluarga Berencana
1	**02**	**01**	2.06		**Administrasi Umum Perangkat Daerah**	Jumlah Layanan Adminitrasi Barang	Kegiatan		Kegiatan	5 Kegiatan	5 Kegiatan	**53,495,270**	**57,291,114**	**57,291,114**						5 Kegiatan	**49,727,138**	
1	02	01	2.06	02	Penyediaan Peralatan dan Perlengkapan Kantor	Terlaksananya Pelayanan Administrasi Kantor dan Masyarakat				1 Tahun	1 Tahun	5,500,000	6,079,500	6,079,500	Kab. Buol, Tiloan, Boilan	Lain-lain PAD Yang Sah Dana Transfer Umum-Dana Alokasi Umum	Meningkatkan Sumber Daya Manusia Yang Berkualitas Dan Berdaya Saing	Pembangunan Manusia yang Afirmatif dan Penurunan Angka Kemiskinan	UPT Puskesmas Tiloan	1 Tahun	5,500,000	Dinas Kesehatan, Pengendalian Penduduk dan Keluarga Berencana

Penetapan Perubahan Rencana Kerja Pemerintah Daerah (RKPD)
Kabupaten Buol
Tahun 2022

Kode					Urusan/ Bidang Urusan/ Program/ Kegiatan/ Sub Kegiatan	Indikator Program/ Kegiatan/ Sub Kegiatan	Target Akhir Periode RPJMD	Realisasi Capaian RKPD Tahun 2020	Prakiraan Capaian Target RKPD Tahun 2021	Capaian Kinerja dan Kerangka Pendanaan									Kelompok Sasaran	Prakiraan Maju Rencana Tahun 2023		Perangkat Daerah Penanggung Jawab
										Target 2022		Pagu Indikatif			Lokasi	Sumber Dana	Prioritas			Target	Pagu Indikatif	
										Semula	Menjadi	RKPD 2022	APBD 2022	RKPD 2022 Perubahan			Nasional	Daerah				
1	02	01	2.06	03	Penyediaan Peralatan Rumah Tangga	Terlaksananya Pelayanan Administrasi Kantor dan Masyarakat				1 Tahun	1 Tahun	7,280,000	5,910,000	5,910,000	Kab. Buol, Tiloan, Boilan	Dana Transfer Umum-Dana Alokasi Umum	Meningkatkan Sumber Daya Manusia Yang Berkualitas Dan Berdaya Saing	Pembangunan Manusia yang Afirmatif dan Penurunan Angka Kemiskinan	UPT Puskesmas Tiloan	1 Tahun	7,280,000	Dinas Kesehatan, Pengendalian Penduduk dan Keluarga Berencana
1	02	01	2.06	04	Penyediaan Bahan Logistik Kantor	Terlaksananya Pelayanan Administrasi Kantor dan Masyarakat				1 Tahun	1 Tahun	34,224,000	36,975,750	36,975,750	Kab. Buol, Tiloan, Boilan	Lain-lain PAD Yang Sah Dana Transfer Umum-Dana Alokasi Umum	Meningkatkan Sumber Daya Manusia Yang Berkualitas Dan Berdaya Saing	Pembangunan Manusia yang Afirmatif dan Penurunan Angka Kemiskinan	UPT Puskesmas Tiloan	1 Tahun	34,224,000	Dinas Kesehatan, Pengendalian Penduduk dan Keluarga Berencana
1	02	01	2.06	05	Penyediaan Barang Cetakan dan Penggandaan	Jumlah Paket Barang Cetakan dan Penggandaan yang Disediakan				1 Tahun	2 Paket	5,156,270	1,950,864	1,950,864	Kab. Buol, Tiloan, Boilan	Dana Transfer Umum-Dana Alokasi Umum	Meningkatkan Sumber Daya Manusia Yang Berkualitas Dan Berdaya Saing	Pembangunan Manusia yang Afirmatif dan Penurunan Angka Kemiskinan	UPT Puskesmas Tiloan	2 Paket	1,388,138	Dinas Kesehatan, Pengendalian Penduduk dan Keluarga Berencana
1	02	01	2.06	09	Penyelenggaraan Rapat Koordinasi dan Konsultasi SKPD	Terlaksananya Pelayanan Administrasi Kantor dan Masyarakat				1 Tahun	1 Tahun	1,335,000	6,375,000	6,375,000	Kab. Buol, Tiloan, Boilan	Dana Transfer Umum-Dana Alokasi Umum	Meningkatkan Sumber Daya Manusia Yang Berkualitas Dan Berdaya Saing	Pembangunan Manusia yang Afirmatif dan Penurunan Angka Kemiskinan	UPT Puskesmas Tiloan	1 Tahun	1,335,000	Dinas Kesehatan, Pengendalian Penduduk dan Keluarga Berencana
1	**02**	**01**	2.08		**Penyediaan Jasa Penunjang Urusan Pemerintahan Daerah**	Jumlah Layanan Adminitrasi Barang	Kegiatan		Kegiatan	3 Kegiatan	3 Kegiatan	**116,695,388**	**138,348,544**	**138,348,544**						3 Kegiatan	**113,873,520**	
1	02	01	2.08	02	Penyediaan Jasa Komunikasi, Sumber Daya Air dan Listrik	Jumlah Laporan Penyediaan Jasa Komunikasi, Sumber Daya Air dan Listrik yang Disediakan				1 Tahun	3 Laporan	20,016,000	21,707,136	21,707,136	Kab. Buol, Tiloan, Boilan	Lain-lain PAD Yang Sah Dana Transfer Umum-Dana Alokasi Umum	Meningkatkan Sumber Daya Manusia Yang Berkualitas Dan Berdaya Saing	Pembangunan Manusia yang Afirmatif dan Penurunan Angka Kemiskinan	UPT Puskesmas Tiloan	3 Laporan	19,382,112	Dinas Kesehatan, Pengendalian Penduduk dan Keluarga Berencana
1	02	01	2.08	03	Penyediaan Jasa Peralatan dan Perlengkapan Kantor	Jumlah Laporan Penyediaan Jasa Peralatan dan Perlengkapan Kantor yang Disediakan				1 Tahun	2 Laporan	3,530,000	8,950,000	8,950,000	Kab. Buol, Tiloan, Boilan	Dana Transfer Umum-Dana Alokasi Umum	Meningkatkan Sumber Daya Manusia Yang Berkualitas Dan Berdaya Saing	Pembangunan Manusia yang Afirmatif dan Penurunan Angka Kemiskinan	UPT Puskesmas Tiloan	2 Laporan	0	Dinas Kesehatan, Pengendalian Penduduk dan Keluarga Berencana
1	02	01	2.08	04	Penyediaan Jasa Pelayanan Umum Kantor	Jumlah Laporan Penyediaan Jasa Pelayanan Umum Kantor yang Disediakan				1 Tahun	8 Laporan	93,149,388	107,691,408	107,691,408	Kab. Buol, Tiloan, Boilan	Dana Transfer Umum-Dana Alokasi Umum	Meningkatkan Sumber Daya Manusia Yang Berkualitas Dan Berdaya Saing	Pembangunan Manusia yang Afirmatif dan Penurunan Angka Kemiskinan	UPT Puskesmas Tiloan	8 Laporan	94,491,408	Dinas Kesehatan, Pengendalian Penduduk dan Keluarga Berencana

Penetapan Perubahan Rencana Kerja Pemerintah Daerah (RKPD)
Kabupaten Buol
Tahun 2022

Kode					Urusan/ Bidang Urusan/ Program/ Kegiatan/ Sub Kegiatan	Indikator Program/ Kegiatan/ Sub Kegiatan	Target Akhir Periode RPJMD	Realisasi Capaian RKPD Tahun 2020	Prakiraan Capaian Target RKPD Tahun 2021	Capaian Kinerja dan Kerangka Pendanaan									Kelompok Sasaran	Prakiraan Maju Rencana Tahun 2023		Perangkat Daerah Penanggung Jawab
										Target 2022		Pagu Indikatif			Lokasi	Sumber Dana	Prioritas			Target	Pagu Indikatif	
										Semula	Menjadi	RKPD 2022	APBD 2022	RKPD 2022 Perubahan			Nasional	Daerah				
1	**02**	**01**	2.09		**Pemeliharaan Barang Milik Daerah Penunjang Urusan Pemerintahan Daerah**	Jumlah Layanan Adminitrasi Barang	Kegiatan		Kegiatan	2 Kegiatan	2 Kegiatan	**25,091,000**	**30,731,000**	**30,731,000**						2 Kegiatan	**16,063,500**	
1	02	01	2.09	01	Penyediaan Jasa Pemeliharaan, Biaya Pemeliharaan dan Pajak Kendaraan Perorangan Dinas atau Kendaraan Dinas Jabatan	Jumlah Alat Angkutan Darat Tak Bermotor yang Dipelihara dan Dibayarkan Perizinannya				1 Tahun	2 Unit	3,800,000	11,400,000	11,400,000	Kab. Buol, Tiloan, Boilan	Dana Transfer Umum-Dana Alokasi Umum	Meningkatkan Sumber Daya Manusia Yang Berkualitas Dan Berdaya Saing	Pembangunan Manusia yang Afirmatif dan Penurunan Angka Kemiskinan	UPT Puskesmas Tiloan	2 Unit	16,063,500	Dinas Kesehatan, Pengendalian Penduduk dan Keluarga Berencana
1	02	01	2.09	03	Penyediaan Jasa Pemeliharaan, Biaya Pemeliharaan dan Perizinan Alat Besar	Jumlah Alat Angkutan Darat Tak Bermotor yang Dipelihara dan Dibayarkan Perizinannya				1 Tahun	2 Unit	21,291,000	19,331,000	19,331,000	Kab. Buol, Tiloan, Boilan	Lain-lain PAD Yang Sah	Meningkatkan Sumber Daya Manusia Yang Berkualitas Dan Berdaya Saing	Pembangunan Manusia yang Afirmatif dan Penurunan Angka Kemiskinan	UPT Puskesmas Tiloan	2 Unit	0	Dinas Kesehatan, Pengendalian Penduduk dan Keluarga Berencana
1	**02**	**02**			**PROGRAM PEMENUHAN UPAYA KESEHATAN PERORANGAN DAN UPAYA KESEHATAN MASYARAKAT**	Presentase Capaian Indikator SPM yang memenuhi target	%		%	100 %	100 %	**291,181,750**	**1,208,194,349**	**1,208,194,349**						100 %	**341,181,750**	
1	**02**	**02**	2.01		**Penyediaan Fasilitas Pelayanan Kesehatan untuk UKM dan UKP Kewenangan Daerah Kabupaten/Kota**	Jumlah Layanan Adminitrasi Barang Presentase pemenuhan Penyediaan Upaya Kesehatan Masyarakat Tercapainnya Jumlah Kegiatan Layanan Kesehatan untuk UKM dan UKP Rujukan Tingkat Daerah Kabupaten/Kota	Kegiatan % %		Kegiatan % %	2 Kegiatan	2 Kegiatan 100 % 100 %	**35,701,750**	**35,704,500**	**35,704,500**						2 Kegiatan 100 % 100 %	**35,701,750**	
1	02	02	2.01	16	Pengadaan Obat, Vaksin	Jumlah Obat dan Vaksin yang Disediakan Terlaksananya Pelayanan Administrasi Kantor dan Masyarakat				1 Tahun	1 Paket 1 Tahun	12,748,326	10,832,476	10,832,476	Kab. Buol, Tiloan, Boilan	Lain-lain PAD Yang Sah		Pembangunan Manusia yang Afirmatif dan Penurunan Angka Kemiskinan	UPT Puskesmas Tiloan	1 Paket 1 Tahun	12,748,326	Dinas Kesehatan, Pengendalian Penduduk dan Keluarga Berencana
1	02	02	2.01	17	Pengadaan Bahan Habis Pakai	Jumlah Bahan Habis Pakai yang Disediakan Jumlah Obat dan Vaksin yang Disediakan				1 Tahun	8 Unit 1 Paket	22,953,424	24,872,024	24,872,024	Kab. Buol, Tiloan, Boilan	Lain-lain PAD Yang Sah		Pembangunan Manusia yang Afirmatif dan Penurunan Angka Kemiskinan	UPT Puskesmas Tiloan	8 Unit 1 Paket	22,953,424	Dinas Kesehatan, Pengendalian Penduduk dan Keluarga Berencana

Penetapan Perubahan Rencana Kerja Pemerintah Daerah (RKPD)
Kabupaten Buol
Tahun 2022

Kode					Urusan/ Bidang Urusan/ Program/ Kegiatan/ Sub Kegiatan	Indikator Program/ Kegiatan/ Sub Kegiatan	Target Akhir Periode RPJMD	Realisasi Capaian RKPD Tahun 2020	Prakiraan Capaian Target RKPD Tahun 2021	Capaian Kinerja dan Kerangka Pendanaan									Kelompok Sasaran	Prakiraan Maju Rencana Tahun 2023		Perangkat Daerah Penanggung Jawab
										Target 2022		Pagu Indikatif			Lokasi	Sumber Dana	Prioritas			Target	Pagu Indikatif	
										Semula	Menjadi	RKPD 2022	APBD 2022	RKPD 2022 Perubahan			Nasional	Daerah				
1	**02**	**02**	2.02		**Penyediaan Layanan Kesehatan untuk UKM dan UKP Rujukan Tingkat Daerah Kabupaten/Kota**	Jumlah Layanan Adminitrasi Barang	Kegiatan		Kegiatan	1 Kegiatan	1 Kegiatan	**255,480,000**	**1,172,489,849**	**1,172,489,849**						1 Kegiatan	**305,480,000**	
1	02	02	2.02	01	Pengelolaan Pelayanan Kesehatan Ibu Hamil	Jumlah ibu hamil yang dilayani sesuai standar				236 orang	236 orang	0	157,539,500	157,539,500	Kab. Buol, Tiloan, Boilan	Dana Transfer Khusus - Dana Alokasi Khusus Non Fisik		Pembangunan Manusia dan Pengentasan Kemiskinan	UPT Puskesmas Tiloan	236 orang	30,000,000	Dinas Kesehatan, Pengendalian Penduduk dan Keluarga Berencana
1	02	02	2.02	02	Pengelolaan Pelayanan Kesehatan Ibu Bersalin	Jumlah ibu bersalin yang dilayani sesuai standar				225 orang	225 orang	0	20,425,500	20,425,500	Kab. Buol, Tiloan, Boilan	Dana Transfer Khusus - Dana Alokasi Khusus Non Fisik		Pembangunan Manusia dan Pengentasan Kemiskinan	UPT Puskesmas Tiloan	225 orang	20,000,000	Dinas Kesehatan, Pengendalian Penduduk dan Keluarga Berencana
1	02	02	2.02	04	Pengelolaan Pelayanan Kesehatan Balita	Jumlah Bayi Baru Lahir yang Mendapatkan Pelayanan Kesehatan Sesuai Standar Terlaksananhya Pelayanan Kesehatan Bayi				1653 Orang	100 Orang 1653 Orang	0	75,664,000	75,664,000	Kab. Buol, Tiloan, Boilan	Dana Transfer Khusus - Dana Alokasi Khusus Non Fisik		Pembangunan Manusia dan Pengentasan Kemiskinan	UPT Puskesmas Tiloan	100 Orang 1653 Orang	0	Dinas Kesehatan, Pengendalian Penduduk dan Keluarga Berencana
1	02	02	2.02	05	Pengelolaan Pelayanan Kesehatan pada Usia Pendidikan Dasar	Terlaksananya Pelayanan Kesehatan Pada Usia Pendidikan Dasar				4 Kegiatan	4 Kegiatan	0	15,428,000	15,428,000	Kab. Buol, Tiloan, Boilan	Dana Transfer Khusus - Dana Alokasi Khusus Non Fisik		Pembangunan Manusia dan Pengentasan Kemiskinan	UPT Puskesmas Tiloan	4 Kegiatan	0	Dinas Kesehatan, Pengendalian Penduduk dan Keluarga Berencana
1	02	02	2.02	07	Pengelolaan Pelayanan Kesehatan pada Usia Lanjut	Terlaksananya Pelayanan Kesehatan Pada Usia lanjut				4 Kegiatan	4 Kegiatan	0	64,728,000	64,728,000	Kab. Buol, Tiloan, Boilan	Dana Transfer Khusus - Dana Alokasi Khusus Non Fisik		Pembangunan Manusia dan Pengentasan Kemiskinan	UPT Puskesmas Tiloan	4 Kegiatan	0	Dinas Kesehatan, Pengendalian Penduduk dan Keluarga Berencana
1	02	02	2.02	13	Pengelolaan Pelayanan Kesehatan bagi Penduduk pada Kondisi Kejadian Luar Biasa (KLB)	Terlaksananya Pelayanan Kesehatan Bagi Penduduk				4 Kegiatan	4 Kegiatan	0	310,140,499	310,140,499	Kab. Buol, Tiloan, Boilan	Dana Transfer Khusus - Dana Alokasi Khusus Non Fisik		Pembangunan Manusia dan Pengentasan Kemiskinan	UPT Puskesmas Tiloan	4 Kegiatan	0	Dinas Kesehatan, Pengendalian Penduduk dan Keluarga Berencana

Penetapan Perubahan Rencana Kerja Pemerintah Daerah (RKPD)
Kabupaten Buol
Tahun 2022

Kode					Urusan/ Bidang Urusan/ Program/ Kegiatan/ Sub Kegiatan	Indikator Program/ Kegiatan/ Sub Kegiatan	Target Akhir Periode RPJMD	Realisasi Capaian RKPD Tahun 2020	Prakiraan Capaian Target RKPD Tahun 2021	Capaian Kinerja dan Kerangka Pendanaan									Kelompok Sasaran	Prakiraan Maju Rencana Tahun 2023		Perangkat Daerah Penanggung Jawab
										Target 2022		Pagu Indikatif			Lokasi	Sumber Dana	Prioritas			Target	Pagu Indikatif	
										Semula	Menjadi	RKPD 2022	APBD 2022	RKPD 2022 Perubahan			Nasional	Daerah				
1	02	02	2.02	15	Pengelolaan Pelayanan Kesehatan Gizi Masyarakat	Terlaksananya Pelayanan Kesehatan Gizi Masyarakat				4 Kegiatan	4 Kegiatan	0	10,440,000	10,440,000	Kab. Buol, Tiloan, Boilan	Dana Transfer Khusus - Dana Alokasi Khusus Non Fisik		Pembangunan Manusia dan Pengentasan Kemiskinan	UPT Puskesmas Tiloan	4 Kegiatan	0	Dinas Kesehatan, Pengendalian Penduduk dan Keluarga Berencana
1	02	02	2.02	16	Pengelolaan Pelayanan Kesehatan Kerja dan Olahraga	umlah Dokumen Hasil Pengelolaan Pelayanan Kesehatan Kerja dan Olahraga					2 Dokumen	0	31,513,500	31,513,500	Kab. Buol, Tiloan, Boilan	Dana Transfer Khusus - Dana Alokasi Khusus Non Fisik		Pembangunan Manusia dan Pengentasan Kemiskinan	UPT Puskesmas Tiloan	2 Dokumen	0	Dinas Kesehatan, Pengendalian Penduduk dan Keluarga Berencana
1	02	02	2.02	17	Pengelolaan Pelayanan Kesehatan Lingkungan	Jumlah Dokumen Hasil Pengelolaan Pelayanan Kesehatan Lingkungan					2 Dokumen	0	38,512,000	38,512,000	Kab. Buol, Tiloan, Boilan	Dana Transfer Khusus - Dana Alokasi Khusus Non Fisik		Pembangunan Manusia dan Pengentasan Kemiskinan	UPT Puskesmas Tiloan	2 Dokumen	0	Dinas Kesehatan, Pengendalian Penduduk dan Keluarga Berencana
1	02	02	2.02	18	Pengelolaan Pelayanan Promosi Kesehatan	Terlaksananya Pelayanan Promosi Kesehatan				4 Kegiatan	4 Kegiatan	0	44,213,500	44,213,500	Kab. Buol, Tiloan, Boilan	Dana Transfer Khusus - Dana Alokasi Khusus Non Fisik		Pembangunan Manusia dan Pengentasan Kemiskinan	UPT Puskesmas Tiloan	4 Kegiatan	0	Dinas Kesehatan, Pengendalian Penduduk dan Keluarga Berencana
1	02	02	2.02	22	Pengelolaan Pelayanan Kesehatan Jiwa dan NAPZA	Terlaksananya Pelayanan Kesehatan Jiwa dan NAPZA				4 Kegiatan	4 Kegiatan	0	25,752,000	25,752,000	Kab. Buol, Tiloan, Boilan	Dana Transfer Khusus - Dana Alokasi Khusus Non Fisik		Pembangunan Manusia dan Pengentasan Kemiskinan	UPT Puskesmas Tiloan	4 Kegiatan	0	Dinas Kesehatan, Pengendalian Penduduk dan Keluarga Berencana
1	02	02	2.02	25	Pelayanan Kesehatan Penyakit Menular dan Tidak Menular	Terlaksananya Pelayanan Kesehatan Penyakit Menular dan Tidak Menular				4 Kegiatan	4 Kegiatan	0	89,820,000	89,820,000	Kab. Buol, Tiloan, Boilan	Dana Transfer Khusus - Dana Alokasi Khusus Non Fisik		Pembangunan Manusia dan Pengentasan Kemiskinan	UPT Puskesmas Tiloan	4 Kegiatan	0	Dinas Kesehatan, Pengendalian Penduduk dan Keluarga Berencana
1	02	02	2.02	33	Operasional Pelayanan Puskesmas	Terlaksananya Pelayanan Administrasi Kantor dan Masyarakat				1 Tahun	1 Tahun	255,480,000	288,313,350	288,313,350	Kab. Buol, Tiloan, Boilan	Lain-lain PAD Yang Sah Dana Transfer Khusus - Dana Alokasi Khusus Non Fisik	Meningkatkan Sumber Daya Manusia Yang Berkualitas Dan Berdaya Saing	Pembangunan Manusia yang Afirmatif dan Penurunan Angka Kemiskinan	UPT Puskesmas Tiloan	1 Tahun	255,480,000	Dinas Kesehatan, Pengendalian Penduduk dan Keluarga Berencana

Penetapan Perubahan Rencana Kerja Pemerintah Daerah (RKPD)
Kabupaten Buol
Tahun 2022

Kode					Urusan/ Bidang Urusan/ Program/ Kegiatan/ Sub Kegiatan	Indikator Program/ Kegiatan/ Sub Kegiatan	Target Akhir Periode RPJMD	Realisasi Capaian RKPD Tahun 2020	Prakiraan Capaian Target RKPD Tahun 2021	Capaian Kinerja dan Kerangka Pendanaan									Kelompok Sasaran	Prakiraan Maju Rencana Tahun 2023		Perangkat Daerah Penanggung Jawab
										Target 2022		Pagu Indikatif			Lokasi	Sumber Dana	Prioritas			Target	Pagu Indikatif	
										Semula	Menjadi	RKPD 2022	APBD 2022	RKPD 2022 Perubahan			Nasional	Daerah				
1	**02**	**05**			**PROGRAM PEMBERDAYAAN MASYARAKAT BIDANG KESEHATAN**	Cakupan kelompok pemberdayaan masyarakat bidang kesehatan	%		%		100 %	**0**	**12,298,500**	**12,298,500**						100 %	**0**	
1	**02**	**05**	2.03		**Pengembangan dan Pelaksanaan Upaya Kesehatan Bersumber Daya Masyarakat (UKBM) Tingkat Daerah Kabupaten/Kota**	Jumlah Kegiatan Layanan Kesehatan untuk UKM dan UKP Rujukan Tingkat Daerah Kabupaten/Kota Presentase pemenuhan Penyediaan Upaya Kesehatan Masyarakat	% %		% %		100 % 100 %	**0**	**12,298,500**	**12,298,500**						100 % 100 %	**0**	
1	02	05	2.03	01	Bimbingan Teknis dan Supervisi Pengembangan dan Pelaksanaan Upaya Kesehatan Bersumber Daya Masyarakat (UKBM)	Jumlah Pelaksanaan Upaya Kesehatan Bersumber Daya Masyarakat Sesuai Standar					5 Orang	0	12,298,500	12,298,500	Kab. Buol, Tiloan, Boilan	Dana Transfer Khusus - Dana Alokasi Khusus Non Fisik	Meningkatkan Sumber Daya Manusia Yang Berkualitas Dan Berdaya Saing	Pembangunan Manusia dan Pengentasan Kemiskinan	UPT Puskesmas Tiloan	5 Orang	0	Dinas Kesehatan, Pengendalian Penduduk dan Keluarga Berencana
1					**URUSAN PEMERINTAHAN WAJIB YANG BERKAITAN DENGAN PELAYANAN DASAR**																	
1	**02**				**URUSAN PEMERINTAHAN BIDANG KESEHATAN**							**1,150,791,601**	**2,024,542,051**	**2,022,586,052**							**1,704,542,051**	
1	**02**	**01**			**PROGRAM PENUNJANG URUSAN PEMERINTAHAN DAERAH KABUPATEN/KOTA**	Cakupan Layanan Perkantoran	%		%	100 %	100 %	**366,661,951**	**458,558,951**	**453,058,951**						100 %	**368,080,051**	
1	**02**	**01**	2.01		**Perencanaan, Penganggaran, dan Evaluasi Kinerja Perangkat Daerah**	Jumlah Dokumen Perencanaan, Penganggaran dan Kinerja yang Tersusun	Dokumen		Dokumen	30 Dokumen	30 Dokumen	**24,699,500**	**37,469,500**	**37,469,500**						30 Dokumen	**39,288,750**	
1	02	01	2.01	01	Penyusunan Dokumen Perencanaan Perangkat Daerah	Jumlah Dokumen Perencanaan Perangkat Daerah				2 Dokumen	2 Dokumen	876,000	3,000,000	3,000,000	Kab. Buol, Bokat, Bokat	Dana Transfer Umum- Dana Alokasi Umum	Meningkatkan Sumber Daya Manusia Yang Berkualitas Dan Berdaya Saing	Pembangunan Manusia yang Afirmatif dan Penurunan Angka Kemiskinan	UPT Puskesmas Bokat	2 Dokumen	3,000,000	Dinas Kesehatan, Pengendalian Penduduk dan Keluarga Berencana
1	02	01	2.01	02	Koordinasi dan Penyusunan Dokumen RKA-SKPD	Jumlah Dokumen RKA-SKPD dan Laporan Hasil Koordinasi Penyusunan Dokumen RKA-SKPD				1 Dokumen	1 Dokumen	1,476,000	1,730,000	1,730,000	Kab. Buol, Bokat, Bokat	Dana Transfer Umum- Dana Alokasi Umum	Meningkatkan Sumber Daya Manusia Yang Berkualitas Dan Berdaya Saing	Pembangunan Manusia yang Afirmatif dan Penurunan Angka Kemiskinan	UPT Puskesmas Bokat	1 Dokumen	2,595,000	Dinas Kesehatan, Pengendalian Penduduk dan Keluarga Berencana
1	02	01	2.01	03	Koordinasi dan Penyusunan Dokumen Perubahan RKA-SKPD	Jumlah Dokumen Perubahan RKA-SKPD dan Laporan Hasil Koordinasi Penyusunan Dokumen Perubahan RKA-SKPD				1 Dokumen	1 Dokumen	1,476,000	1,730,000	1,730,000	Kab. Buol, Bokat, Bokat	Dana Transfer Umum- Dana Alokasi Umum	Meningkatkan Sumber Daya Manusia Yang Berkualitas Dan Berdaya Saing	Pembangunan Manusia yang Afirmatif dan Penurunan Angka Kemiskinan	UPT Puskesmas Bokat	1 Dokumen	2,595,000	Dinas Kesehatan, Pengendalian Penduduk dan Keluarga Berencana

Penetapan Perubahan Rencana Kerja Pemerintah Daerah (RKPD)
Kabupaten Buol
Tahun 2022

Kode					Urusan/ Bidang Urusan/ Program/ Kegiatan/ Sub Kegiatan	Indikator Program/ Kegiatan/ Sub Kegiatan	Target Akhir Periode RPJMD	Realisasi Capaian RKPD Tahun 2020	Prakiraan Capaian Target RKPD Tahun 2021	Capaian Kinerja dan Kerangka Pendanaan									Kelompok Sasaran	Prakiraan Maju Rencana Tahun 2023		Perangkat Daerah Penanggung Jawab
										Target 2022		Pagu Indikatif			Lokasi	Sumber Dana	Prioritas			Target	Pagu Indikatif	
										Semula	Menjadi	RKPD 2022	APBD 2022	RKPD 2022 Perubahan			Nasional	Daerah				
1	02	01	2.01	04	Koordinasi dan Penyusunan DPA-SKPD	Jumlah Dokumen DPA-SKPD dan Laporan Hasil Koordinasi Penyusunan Dokumen DPA-SKPD				1 Dokumen	1 Dokumen	1,156,000	1,125,000	1,125,000	Kab. Buol, Bokat, Bokat	Dana Transfer Umum-Dana Alokasi Umum	Meningkatkan Sumber Daya Manusia Yang Berkualitas Dan Berdaya Saing	Pembangunan Manusia yang Afirmatif dan Penurunan Angka Kemiskinan	UPT Puskesmas Bokat	1 Dokumen	1,125,000	Dinas Kesehatan, Pengendalian Penduduk dan Keluarga Berencana
1	02	01	2.01	05	Koordinasi dan Penyusunan Perubahan DPA-SKPD	Jumlah Dokumen Perubahan DPA-SKPD dan Laporan Hasil Koordinasi Penyusunan Dokumen Perubahan DPA-SKPD				1 Dokumen	1 Dokumen	1,156,000	1,125,000	1,125,000	Kab. Buol, Bokat, Bokat	Dana Transfer Umum-Dana Alokasi Umum	Meningkatkan Sumber Daya Manusia Yang Berkualitas Dan Berdaya Saing	Pembangunan Manusia yang Afirmatif dan Penurunan Angka Kemiskinan	UPT Puskesmas Bokat	1 Dokumen	1,125,000	Dinas Kesehatan, Pengendalian Penduduk dan Keluarga Berencana
1	02	01	2.01	06	Koordinasi dan Penyusunan Laporan Capaian Kinerja dan Ikhtisar Realisasi Kinerja SKPD	Jumlah Laporan Capaian Kinerja dan Ikhtisar Realisasi Kinerja SKPD dan Laporan Hasil Koordinasi Penyusunan Laporan Capaian Kinerja dan Ikhtisar Realisasi Kinerja SKPD				12 Dokumen	12 Laporan	3,360,000	9,000,000	9,000,000	Kab. Buol, Bokat, Bokat	Dana Transfer Umum-Dana Alokasi Umum	Meningkatkan Sumber Daya Manusia Yang Berkualitas Dan Berdaya Saing	Pembangunan Manusia yang Afirmatif dan Penurunan Angka Kemiskinan	UPT Puskesmas Bokat	12 Laporan	9,000,000	Dinas Kesehatan, Pengendalian Penduduk dan Keluarga Berencana
1	02	01	2.01	07	Evaluasi Kinerja Perangkat Daerah	Jumlah Laporan Evaluasi Kinerja Perangkat Daerah				12 Dokumen	12 Laporan	15,199,500	19,759,500	19,759,500	Kab. Buol, Bokat, Bokat	Lain-lain PAD Yang Sah	Meningkatkan Sumber Daya Manusia Yang Berkualitas Dan Berdaya Saing	Pembangunan Manusia yang Afirmatif dan Penurunan Angka Kemiskinan	UPT Puskesmas Bokat	12 Laporan	19,848,750	Dinas Kesehatan, Pengendalian Penduduk dan Keluarga Berencana
1	**02**	**01**	2.02		**Administrasi Keuangan Perangkat Daerah**	Jumlah Dokumen Pertanggungjawaban Keuangan	Dokumen		Dokumen	12 Dokumen	12 Dokumen	**21,198,050**	**37,489,750**	**37,489,750**						12 Dokumen	**34,869,750**	
1	02	01	2.02	02	Penyediaan Administrasi Pelaksanaan Tugas ASN	Jumlah Dokumen Hasil Penyediaan Administrasi Pelaksanaan Tugas ASN				2 Dokumen	2 Dokumen	1,659,050	1,757,750	1,757,750	Kab. Buol, Bokat, Bokat	Dana Transfer Umum-Dana Alokasi Umum	Meningkatkan Sumber Daya Manusia Yang Berkualitas Dan Berdaya Saing	Pembangunan Manusia yang Afirmatif dan Penurunan Angka Kemiskinan	UPT Puskesmas Bokat	2 Dokumen	1,833,000	Dinas Kesehatan, Pengendalian Penduduk dan Keluarga Berencana
1	02	01	2.02	03	Pelaksanaan Penatausahaan dan Pengujian/Verifikasi Keuangan SKPD	Jumlah Dokumen Penatausahaan dan Pengujian/Verifikasi Keuangan SKPD				2 Dokumen	2 Dokumen	3,750,000	7,125,000	7,125,000	Kab. Buol, Bokat, Bokat	Lain-lain PAD Yang Sah	Meningkatkan Sumber Daya Manusia Yang Berkualitas Dan Berdaya Saing	Pembangunan Manusia yang Afirmatif dan Penurunan Angka Kemiskinan	UPT Puskesmas Bokat	2 Dokumen	4,400,000	Dinas Kesehatan, Pengendalian Penduduk dan Keluarga Berencana
1	02	01	2.02	04	Koordinasi dan Pelaksanaan Akuntansi SKPD	Jumlah Dokumen Koordinasi dan Pelaksanaan Akuntansi SKPD				12 Dokumen	12 Dokumen	10,937,000	23,357,000	23,357,000	Kab. Buol, Bokat, Bokat	Lain-lain PAD Yang Sah	Meningkatkan Sumber Daya Manusia Yang Berkualitas Dan Berdaya Saing	Pembangunan Manusia yang Afirmatif dan Penurunan Angka Kemiskinan	UPT Puskesmas Bokat	12 Dokumen	23,386,750	Dinas Kesehatan, Pengendalian Penduduk dan Keluarga Berencana
1	02	01	2.02	05	Koordinasi dan Penyusunan Laporan Keuangan Akhir Tahun SKPD	Jumlah Laporan Keuangan Akhir Tahun SKPD dan Laporan Hasil Koordinasi Penyusunan Laporan Keuangan Akhir Tahun SKPD				1 Dokumen	1 Laporan	1,176,000	750,000	750,000	Kab. Buol, Bokat, Bokat	Dana Transfer Umum-Dana Alokasi Umum	Meningkatkan Sumber Daya Manusia Yang Berkualitas Dan Berdaya Saing	Pembangunan Manusia yang Afirmatif dan Penurunan Angka Kemiskinan	UPT Puskesmas Bokat	1 Laporan	750,000	Dinas Kesehatan, Pengendalian Penduduk dan Keluarga Berencana

Penetapan Perubahan Rencana Kerja Pemerintah Daerah (RKPD)
Kabupaten Buol
Tahun 2022

Kode					Urusan/ Bidang Urusan/ Program/ Kegiatan/ Sub Kegiatan	Indikator Program/ Kegiatan/ Sub Kegiatan	Target Akhir Periode RPJMD	Realisasi Capaian RKPD Tahun 2020	Prakiraan Capaian Target RKPD Tahun 2021	Capaian Kinerja dan Kerangka Pendanaan									Kelompok Sasaran	Prakiraan Maju Rencana Tahun 2023		Perangkat Daerah Penanggung Jawab
										Target 2022		Pagu Indikatif			Lokasi	Sumber Dana	Prioritas			Target	Pagu Indikatif	
										Semula	Menjadi	RKPD 2022	APBD 2022	RKPD 2022 Perubahan			Nasional	Daerah				
1	02	01	2.02	07	Koordinasi dan Penyusunan Laporan Keuangan Bulanan/Triwulanan /Semesteran SKPD	Jumlah Laporan Keuangan Bulanan/ Triwulanan/ Semesteran SKPD dan Laporan Koordinasi Penyusunan Laporan Keuangan Bulanan/Triwulanan/Semesteran SKPD				12 Dokumen	12 Laporan	3,676,000	4,500,000	4,500,000	Kab. Buol, Bokat, Bokat	Dana Transfer Umum-Dana Alokasi Umum	Meningkatkan Sumber Daya Manusia Yang Berkualitas Dan Berdaya Saing	Pembangunan Manusia yang Afirmatif dan Penurunan Angka Kemiskinan	UPT Puskesmas Bokat	12 Laporan	4,500,000	Dinas Kesehatan, Pengendalian Penduduk dan Keluarga Berencana
1	**02**	**01**	2.03		**Administrasi Barang Milik Daerah pada Perangkat Daerah**	Jumlah Dokumen Layanan Administrasi Barang	Dokumen		Dokumen	1 Kegiatan	12 Dokumen	**7,036,000**	**13,500,000**	**13,500,000**						12 Dokumen	**13,500,000**	
1	02	01	2.03	05	Rekonsiliasi dan Penyusunan Laporan Barang Milik Daerah pada SKPD	Jumlah Laporan Rekonsiliasi dan Penyusunan Laporan Barang Milik Daerah pada SKPD				12 Dokumen	12 Laporan	7,036,000	13,500,000	13,500,000	Kab. Buol, Bokat, Bokat	Dana Transfer Umum-Dana Alokasi Umum	Meningkatkan Sumber Daya Manusia Yang Berkualitas Dan Berdaya Saing	Pembangunan Manusia yang Afirmatif dan Penurunan Angka Kemiskinan	UPT Puskesmas Bokat	12 Laporan	13,500,000	Dinas Kesehatan, Pengendalian Penduduk dan Keluarga Berencana
1	**02**	**01**	2.06		**Administrasi Umum Perangkat Daerah**	Jumlah Layanan Administrasi Umum	Kegiatan		Kegiatan	4 Kegiatan	4 Kegiatan	**99,808,931**	**107,383,761**	**107,383,761**						4 Kegiatan	**65,165,611**	
1	02	01	2.06	02	Penyediaan Peralatan dan Perlengkapan Kantor	Jumlah Paket Peralatan Rumah Tangga yang Disediakan				4 Unit	4 Paket	26,255,000	33,399,700	33,399,700	Kab. Buol, Bokat, Bokat	Lain-lain PAD Yang Sah	Meningkatkan Sumber Daya Manusia Yang Berkualitas Dan Berdaya Saing	Pembangunan Manusia yang Afirmatif dan Penurunan Angka Kemiskinan	UPT Puskesmas Bokat	4 Paket	2,486,700	Dinas Kesehatan, Pengendalian Penduduk dan Keluarga Berencana
1	02	01	2.06	03	Penyediaan Peralatan Rumah Tangga	Jumlah Paket Peralatan Rumah Tangga yang Disediakan				1 Paket	2 Paket	12,967,250	18,007,650	18,007,650	Kab. Buol, Bokat, Bokat	Dana Transfer Umum-Dana Alokasi Umum	Meningkatkan Sumber Daya Manusia Yang Berkualitas Dan Berdaya Saing	Pembangunan Manusia yang Afirmatif dan Penurunan Angka Kemiskinan	UPT Puskesmas Bokat	2 Paket	16,256,138	Dinas Kesehatan, Pengendalian Penduduk dan Keluarga Berencana
1	02	01	2.06	04	Penyediaan Bahan Logistik Kantor	Jumlah Paket Bahan Logistik Kantor yang Disediakan				4499 Liter	1 Paket	38,904,600	36,203,150	36,203,150	Kab. Buol, Bokat, Bokat	Lain-lain PAD Yang Sah	Meningkatkan Sumber Daya Manusia Yang Berkualitas Dan Berdaya Saing	Pembangunan Manusia yang Afirmatif dan Penurunan Angka Kemiskinan	UPT Puskesmas Bokat	1 Paket	29,611,750	Dinas Kesehatan, Pengendalian Penduduk dan Keluarga Berencana
1	02	01	2.06	05	Penyediaan Barang Cetakan dan Penggandaan	Jumlah Paket Barang Cetakan dan Penggandaan yang Disediakan				33528 Lembar	2 Paket	21,682,081	19,773,261	19,773,261	Kab. Buol, Bokat, Bokat	Lain-lain PAD Yang Sah Dana Transfer Umum-Dana Alokasi Umum	Meningkatkan Sumber Daya Manusia Yang Berkualitas Dan Berdaya Saing	Pembangunan Manusia yang Afirmatif dan Penurunan Angka Kemiskinan	UPT Puskesmas Bokat	2 Paket	16,811,023	Dinas Kesehatan, Pengendalian Penduduk dan Keluarga Berencana
1	**02**	**01**	2.07		**Pengadaan Barang Milik Daerah Penunjang Urusan Pemerintah Daerah**	Jumlah Administrasi BMD	Kegiatan		Kegiatan	1 Kegiatan	1 Kegiatan	**10,600,000**	**12,150,000**	**12,150,000**						1 Kegiatan	**8,500,000**	

Penetapan Perubahan Rencana Kerja Pemerintah Daerah (RKPD)
Kabupaten Buol
Tahun 2022

Kode					Urusan/ Bidang Urusan/ Program/ Kegiatan/ Sub Kegiatan	Indikator Program/ Kegiatan/ Sub Kegiatan	Target Akhir Periode RPJMD	Realisasi Capaian RKPD Tahun 2020	Prakiraan Capaian Target RKPD Tahun 2021	Capaian Kinerja dan Kerangka Pendanaan									Kelompok Sasaran	Prakiraan Maju Rencana Tahun 2023		Perangkat Daerah Penanggung Jawab
										Target 2022		Pagu Indikatif			Lokasi	Sumber Dana	Prioritas			Target	Pagu Indikatif	
										Semula	Menjadi	RKPD 2022	APBD 2022	RKPD 2022 Perubahan			Nasional	Daerah				
1	02	01	2.07	05	Pengadaan Mebel	Jumlah Paket Mebel yang Disediakan				11 Unit	2 Paket	10,600,000	12,150,000	12,150,000	Kab. Buol, Bokat, Bokat	Lain-lain PAD Yang Sah	Meningkatkan Sumber Daya Manusia Yang Berkualitas Dan Berdaya Saing	Pembangunan Manusia yang Afirmatif dan Penurunan Angka Kemiskinan	UPT Puskesmas Bokat	2 Paket	8,500,000	Dinas Kesehatan, Pengendalian Penduduk dan Keluarga Berencana
1	**02**	**01**	2.08		**Penyediaan Jasa Penunjang Urusan Pemerintahan Daerah**	Jumlah Jasa Penunjang Urusan Pemerintahan Daerah	Kegiatan		Kegiatan	2 Kegiatan	2 Kegiatan	**185,473,470**	**225,073,440**	**219,573,440**						2 Kegiatan	**183,433,440**	
1	02	01	2.08	02	Penyediaan Jasa Komunikasi, Sumber Daya Air dan Listrik	Jumlah Laporan Penyediaan Jasa Komunikasi, Sumber Daya Air dan Listrik yang Disediakan				2 Kegiatan	12 Laporan	40,800,000	52,800,000	52,800,000	Kab. Buol, Bokat, Bokat	Lain-lain PAD Yang Sah Dana Transfer Umum-Dana Alokasi Umum	Meningkatkan Sumber Daya Manusia Yang Berkualitas Dan Berdaya Saing	Pembangunan Manusia yang Afirmatif dan Penurunan Angka Kemiskinan	UPT Puskesmas Bokat	12 Laporan	52,800,000	Dinas Kesehatan, Pengendalian Penduduk dan Keluarga Berencana
1	02	01	2.08	04	Penyediaan Jasa Pelayanan Umum Kantor	Jumlah Laporan Penyediaan Jasa Pelayanan Umum Kantor yang Disediakan				12 Orang	12 Laporan	144,673,470	172,273,440	166,773,440	Kab. Buol, Bokat, Bokat	Dana Transfer Umum-Dana Alokasi Umum	Meningkatkan Sumber Daya Manusia Yang Berkualitas Dan Berdaya Saing	Pembangunan Manusia yang Afirmatif dan Penurunan Angka Kemiskinan	UPT Puskesmas Bokat	12 Laporan	130,633,440	Dinas Kesehatan, Pengendalian Penduduk dan Keluarga Berencana
1	**02**	**01**	2.09		**Pemeliharaan Barang Milik Daerah Penunjang Urusan Pemerintahan Daerah**	Jumlah Barang Milik Daerah Penunjang Urusan Pemerintahan Daerah	Unit		Unit	13 Unit	13 Unit	**17,846,000**	**25,492,500**	**25,492,500**						13 Unit	**23,322,500**	
1	02	01	2.09	02	Penyediaan Jasa Pemeliharaan, Biaya Pemeliharaan, Pajak, dan Perizinan Kendaraan Dinas Operasional atau Lapangan	Jumlah Kendaraan Dinas Operasional atau Lapangan yang Dipelihara dan dibayarkan Pajak dan Perizinannya				11 Unit	11 Unit	13,046,000	18,622,500	18,622,500	Kab. Buol, Bokat, Bokat	Lain-lain PAD Yang Sah Dana Transfer Umum-Dana Alokasi Umum	Meningkatkan Sumber Daya Manusia Yang Berkualitas Dan Berdaya Saing	Pembangunan Manusia yang Afirmatif dan Penurunan Angka Kemiskinan	UPT Puskesmas Bokat	11 Unit	16,062,500	Dinas Kesehatan, Pengendalian Penduduk dan Keluarga Berencana
1	02	01	2.09	06	Pemeliharaan Peralatan dan Mesin Lainnya	Jumlah Peralatan dan Mesin Lainnya yang Dipelihara				9 Unit	9 Unit	4,800,000	6,870,000	6,870,000	Kab. Buol, Bokat, Bongo	Lain-lain PAD Yang Sah Dana Transfer Umum-Dana Alokasi Umum	Meningkatkan Sumber Daya Manusia Yang Berkualitas Dan Berdaya Saing	Pembangunan Manusia yang Afirmatif dan Penurunan Angka Kemiskinan	UPT Puskesmas Bokat	9 Unit	7,260,000	Dinas Kesehatan, Pengendalian Penduduk dan Keluarga Berencana

Penetapan Perubahan Rencana Kerja Pemerintah Daerah (RKPD)
Kabupaten Buol
Tahun 2022

Kode					Urusan/ Bidang Urusan/ Program/ Kegiatan/ Sub Kegiatan	Indikator Program/ Kegiatan/ Sub Kegiatan	Target Akhir Periode RPJMD	Realisasi Capaian RKPD Tahun 2020	Prakiraan Capaian Target RKPD Tahun 2021	Capaian Kinerja dan Kerangka Pendanaan									Kelompok Sasaran	Prakiraan Maju Rencana Tahun 2023		Perangkat Daerah Penanggung Jawab
										Target 2022		Pagu Indikatif			Lokasi	Sumber Dana	Prioritas			Target	Pagu Indikatif	
										Semula	Menjadi	RKPD 2022	APBD 2022	RKPD 2022 Perubahan			Nasional	Daerah				
1	**02**	**02**			**PROGRAM PEMENUHAN UPAYA KESEHATAN PERORANGAN DAN UPAYA KESEHATAN MASYARAKAT**	Presentase Capaian Indikator SPM yang memenuhi target	%		%	100 %	100 %	**784,129,650**	**1,541,623,100**	**1,539,019,101**						100 %	**1,312,102,000**	
1	**02**	**02**	2.01		**Penyediaan Fasilitas Pelayanan Kesehatan untuk UKM dan UKP Kewenangan Daerah Kabupaten/Kota**	Kegiatan Penyediaan Fasilitas Pelayanan Kesehatan untuk UKM dan UKP	Kegiatan		Kegiatan	2 Kegiatan	2 Kegiatan	**45,625,400**	**56,943,150**	**56,943,150**						2 Kegiatan	**56,953,550**	
1	02	02	2.01	16	Pengadaan Obat, Vaksin	Jumlah Obat dan Vaksin yang Disediakan				2 Paket	2 Paket	10,400	2,794,150	2,794,150	Kab. Buol, Bokat, Bokat	Lain-lain PAD Yang Sah	Meningkatkan Sumber Daya Manusia Yang Berkualitas Dan Berdaya Saing	Pembangunan Manusia yang Afirmatif dan Penurunan Angka Kemiskinan	Masyarakat	2 Paket	2,804,550	Dinas Kesehatan, Pengendalian Penduduk dan Keluarga Berencana
1	02	02	2.01	17	Pengadaan Bahan Habis Pakai	Jumlah Bahan Habis Pakai yang Disediakan				1 Paket	1 Paket	45,615,000	54,149,000	54,149,000	Kab. Buol, Bokat, Bokat	Lain-lain PAD Yang Sah	Meningkatkan Sumber Daya Manusia Yang Berkualitas Dan Berdaya Saing	Pembangunan Manusia yang Afirmatif dan Penurunan Angka Kemiskinan	Masyarakat	1 Paket	54,149,000	Dinas Kesehatan, Pengendalian Penduduk dan Keluarga Berencana
1	**02**	**02**	2.02		**Penyediaan Layanan Kesehatan untuk UKM dan UKP Rujukan Tingkat Daerah Kabupaten/Kota**	Kegiatan Layanan Kesehatan untuk UKM dan UKP Rujukan	Kegiatan		Kegiatan	15 Kegiatan	15 Kegiatan	**738,504,250**	**1,484,679,950**	**1,482,075,951**						15 Kegiatan	**1,255,148,450**	
1	02	02	2.02	01	Pengelolaan Pelayanan Kesehatan Ibu Hamil	Jumlah Ibu Hamil yang Mendapatkan Pelayanan Kesehatan Sesuai Standar				375 orang	375 orang	0	53,870,500	48,146,500	Kab. Buol, Bokat, Bokat	Dana Transfer Khusus - Dana Alokasi Khusus Non Fisik	Meningkatkan Sumber Daya Manusia Yang Berkualitas Dan Berdaya Saing	Pembangunan Manusia yang Afirmatif dan Penurunan Angka Kemiskinan	UPT Puskesmas Bokat dan Masyarakat	375 orang	53,870,500	Dinas Kesehatan, Pengendalian Penduduk dan Keluarga Berencana
1	02	02	2.02	02	Pengelolaan Pelayanan Kesehatan Ibu Bersalin	Jumlah Ibu Bersalin yang Mendapatkan Pelayanan Kesehatan Sesuai Standar				319 orang	319 orang	0	19,080,000	19,080,000	Kab. Buol, Bokat, Bokat	Dana Transfer Khusus - Dana Alokasi Khusus Non Fisik	Meningkatkan Sumber Daya Manusia Yang Berkualitas Dan Berdaya Saing	Pembangunan Manusia dan Pengentasan Kemiskinan	UPT Puskesmas Bokat dan Masyarakat	319 orang	19,080,000	Dinas Kesehatan, Pengendalian Penduduk dan Keluarga Berencana
1	02	02	2.02	03	Pengelolaan Pelayanan Kesehatan Bayi Baru Lahir	Jumlah Bayi Baru Lahir yang Mendapatkan Pelayanan Kesehatan Sesuai Standar				317 orang	317 orang	0	795,000	2,385,000	Kab. Buol, Bokat, Bokat	Dana Transfer Khusus - Dana Alokasi Khusus Non Fisik	Meningkatkan Sumber Daya Manusia Yang Berkualitas Dan Berdaya Saing	Pembangunan Manusia yang Afirmatif dan Penurunan Angka Kemiskinan	UPT Puskesmas Bokat dan Masyarakat	317 orang	795,000	Dinas Kesehatan, Pengendalian Penduduk dan Keluarga Berencana

Penetapan Perubahan Rencana Kerja Pemerintah Daerah (RKPD)
Kabupaten Buol
Tahun 2022

Kode					Urusan/ Bidang Urusan/ Program/ Kegiatan/ Sub Kegiatan	Indikator Program/ Kegiatan/ Sub Kegiatan	Target Akhir Periode RPJMD	Realisasi Capaian RKPD Tahun 2020	Prakiraan Capaian Target RKPD Tahun 2021	Capaian Kinerja dan Kerangka Pendanaan									Kelompok Sasaran	Prakiraan Maju Rencana Tahun 2023		Perangkat Daerah Penanggung Jawab
										Target 2022		Pagu Indikatif			Lokasi	Sumber Dana	Prioritas			Target	Pagu Indikatif	
										Semula	Menjadi	RKPD 2022	APBD 2022	RKPD 2022 Perubahan			Nasional	Daerah				
1	02	02	2.02	04	Pengelolaan Pelayanan Kesehatan Balita	Jumlah Balita yang Mendapatkan Pelayanan Kesehatan Sesuai Standar				1052 Orang	1052 Orang	0	23,214,000	31,573,000	Kab. Buol, Bokat, Bokat	Dana Transfer Khusus - Dana Alokasi Khusus Non Fisik	Meningkatkan Sumber Daya Manusia Yang Berkualitas Dan Berdaya Saing	Pembangunan Manusia yang Afirmatif dan Penurunan Angka Kemiskinan	UPT Puskesmas Bokat dan Masyarakat	1052 Orang	23,214,000	Dinas Kesehatan, Pengendalian Penduduk dan Keluarga Berencana
1	02	02	2.02	05	Pengelolaan Pelayanan Kesehatan pada Usia Pendidikan Dasar	Jumlah Anak Usia Pendidikan Dasar yang Mendapatkan Pelayanan Kesehatan Sesuai Standar				1823 orang	1823 orang	0	69,735,000	69,735,000	Kab. Buol, Bokat, Bokat	Dana Transfer Khusus - Dana Alokasi Khusus Non Fisik	Meningkatkan Sumber Daya Manusia Yang Berkualitas Dan Berdaya Saing	Pembangunan Manusia yang Afirmatif dan Penurunan Angka Kemiskinan	UPT Puskesmas Bokat dan Masyarakat	1823 orang	69,735,000	Dinas Kesehatan, Pengendalian Penduduk dan Keluarga Berencana
1	02	02	2.02	13	Pengelolaan Pelayanan Kesehatan bagi Penduduk pada Kondisi Kejadian Luar Biasa (KLB)	Jumlah Dokumen Hasil Pengelolaan Pelayanan Kesehatan bagi Penduduk pada Kondisi Kejadian Luar Biasa (KLB) Sesuai Standar				1337 orang	12 Dokumen	0	175,342,500	45,535,023	Kab. Buol, Bokat, Bokat	Dana Transfer Khusus - Dana Alokasi Khusus Non Fisik	Meningkatkan Sumber Daya Manusia Yang Berkualitas Dan Berdaya Saing	Pembangunan Manusia yang Afirmatif dan Penurunan Angka Kemiskinan	UPT Puskesmas Bokat dan Masyarakat	12 Dokumen	175,342,500	Dinas Kesehatan, Pengendalian Penduduk dan Keluarga Berencana
1	02	02	2.02	15	Pengelolaan Pelayanan Kesehatan Gizi Masyarakat	Jumlah Dokumen Hasil Pengelolaan Pelayanan Kesehatan Gizi Masyarakat				4 Kegiatan	12 Dokumen	44,437,500	99,172,500	106,486,500	Kab. Buol, Bokat, Bokat	Dana Transfer Umum- Dana Alokasi Umum Dana Transfer Khusus - Dana Alokasi Khusus Non Fisik	Meningkatkan Sumber Daya Manusia Yang Berkualitas Dan Berdaya Saing	Pembangunan Manusia yang Afirmatif dan Penurunan Angka Kemiskinan Pembangunan Manusia yang Afirmatif dan Penurunan Angka Kemiskinan	UPT Puskesmas Bokat dan Masyarakat	12 Dokumen	78,203,750	Dinas Kesehatan, Pengendalian Penduduk dan Keluarga Berencana
1	02	02	2.02	16	Pengelolaan Pelayanan Kesehatan Kerja dan Olahraga	Jumlah Dokumen Hasil Pengelolaan Pelayanan Kesehatan Kerja dan Olahraga				5 kegiatan	12 Dokumen	0	21,094,000	27,454,000	Kab. Buol, Bokat, Bokat	Dana Transfer Khusus - Dana Alokasi Khusus Non Fisik	Meningkatkan Sumber Daya Manusia Yang Berkualitas Dan Berdaya Saing	Pembangunan Manusia yang Afirmatif dan Penurunan Angka Kemiskinan	UPT Puskesmas Bokat dan Masyarakat	12 Dokumen	21,094,000	Dinas Kesehatan, Pengendalian Penduduk dan Keluarga Berencana
1	02	02	2.02	17	Pengelolaan Pelayanan Kesehatan Lingkungan	Jumlah Dokumen Hasil Pengelolaan Pelayanan Kesehatan Lingkungan				4 dok	12 Dokumen	0	31,790,000	39,689,500	Kab. Buol, Bokat, Bokat	Dana Transfer Khusus - Dana Alokasi Khusus Non Fisik	Meningkatkan Sumber Daya Manusia Yang Berkualitas Dan Berdaya Saing	Pembangunan Manusia yang Afirmatif dan Penurunan Angka Kemiskinan	UPT Puskesmas Bokat dan Masyarakat	12 Dokumen	31,790,000	Dinas Kesehatan, Pengendalian Penduduk dan Keluarga Berencana

Penetapan Perubahan Rencana Kerja Pemerintah Daerah (RKPD)
Kabupaten Buol
Tahun 2022

Kode					Urusan/ Bidang Urusan/ Program/ Kegiatan/ Sub Kegiatan	Indikator Program/ Kegiatan/ Sub Kegiatan	Target Akhir Periode RPJMD	Realisasi Capaian RKPD Tahun 2020	Prakiraan Capaian Target RKPD Tahun 2021	Capaian Kinerja dan Kerangka Pendanaan									Kelompok Sasaran	Prakiraan Maju Rencana Tahun 2023		Perangkat Daerah Penanggung Jawab
										Target 2022		Pagu Indikatif			Lokasi	Sumber Dana	Prioritas			Target	Pagu Indikatif	
										Semula	Menjadi	RKPD 2022	APBD 2022	RKPD 2022 Perubahan			Nasional	Daerah				
1	02	02	2.02	18	Pengelolaan Pelayanan Promosi Kesehatan	Jumlah Dokumen Hasil Pengelolaan Pelayanan Promosi Kesehatan				15 Desa	12 Dokumen	0	13,500,000	13,500,000	Kab. Buol, Bokat, Bokat	Dana Transfer Khusus - Dana Alokasi Khusus Non Fisik	Meningkatkan Sumber Daya Manusia Yang Berkualitas Dan Berdaya Saing	Pembangunan Manusia yang Afirmatif dan Penurunan Angka Kemiskinan	UPT Puskesmas Bokat dan Masyarakat	12 Dokumen	13,500,000	Dinas Kesehatan, Pengendalian Penduduk dan Keluarga Berencana
1	02	02	2.02	22	Pengelolaan Pelayanan Kesehatan Jiwa dan NAPZA	Jumlah Penyalahguna NAPZA yang Mendapatkan Pelayanan Kesehatan				29 sekolah	23 Orang	0	12,896,375	13,046,000	Kab. Buol, Bokat, Bokat	Dana Transfer Khusus - Dana Alokasi Khusus Non Fisik	Meningkatkan Sumber Daya Manusia Yang Berkualitas Dan Berdaya Saing	Pembangunan Manusia yang Afirmatif dan Penurunan Angka Kemiskinan	UPT Puskesmas Bokat dan Masyarakat	23 Orang	12,896,375	Dinas Kesehatan, Pengendalian Penduduk dan Keluarga Berencana
1	02	02	2.02	23	Pengelolaan Upaya Kesehatan Khusus	Jumlah Dokumen Hasil Pengelolaan Pelayanan Kesehatan Khusus				510 rumah	12 Dokumen	0	76,500,000	76,500,000	Kab. Buol, Bokat, Bokat	Dana Transfer Khusus - Dana Alokasi Khusus Non Fisik	Meningkatkan Sumber Daya Manusia Yang Berkualitas Dan Berdaya Saing	Pembangunan Manusia yang Afirmatif dan Penurunan Angka Kemiskinan	UPT Puskesmas Bokat dan Masyarakat	12 Dokumen	76,500,000	Dinas Kesehatan, Pengendalian Penduduk dan Keluarga Berencana
1	02	02	2.02	25	Pelayanan Kesehatan Penyakit Menular dan Tidak Menular	Jumlah Dokumen Hasil Pelayanan Kesehatan Penyakit Menular dan Tidak Menular				8459 Orang	12 Dokumen	0	276,563,075	304,015,894	Kab. Buol, Bokat, Bokat	Dana Transfer Khusus - Dana Alokasi Khusus Non Fisik	Meningkatkan Sumber Daya Manusia Yang Berkualitas Dan Berdaya Saing	Pembangunan Manusia yang Afirmatif dan Penurunan Angka Kemiskinan	UPT Puskesmas Bokat dan Masyarakat	12 Dokumen	276,563,075	Dinas Kesehatan, Pengendalian Penduduk dan Keluarga Berencana
1	02	02	2.02	26	Pengelolaan Jaminan Kesehatan Masyarakat	Jumlah Dokumen Hasil Pengelolaan Jaminan Kesehatan Masyarakat				43 Orang	12 Dokumen	676,200,000	534,600,000	534,600,000	Kab. Buol, Bokat, Bokat	Lain-lain PAD Yang Sah	Meningkatkan Sumber Daya Manusia Yang Berkualitas Dan Berdaya Saing	Pembangunan Manusia yang Afirmatif dan Penurunan Angka Kemiskinan	UPT Puskesmas Bokat dan Masyarakat	12 Dokumen	327,600,000	Dinas Kesehatan, Pengendalian Penduduk dan Keluarga Berencana
1	02	02	2.02	33	Operasional Pelayanan Puskesmas	Jumlah Dokumen Operasional Pelayanan Puskesmas				8 Kegiatan	12 Dokumen	17,866,750	76,527,000	150,329,534	Kab. Buol, Bokat, Bokat	Dana Transfer Umum- Dana Alokasi Umum Dana Transfer Khusus - Dana Alokasi Khusus Non Fisik	Meningkatkan Sumber Daya Manusia Yang Berkualitas Dan Berdaya Saing	Pembangunan Manusia yang Afirmatif dan Penurunan Angka Kemiskinan	UPT Puskesmas Bokat dan Masyarakat	12 Dokumen	74,964,250	Dinas Kesehatan, Pengendalian Penduduk dan Keluarga Berencana
1	**02**	**05**			**PROGRAM PEMBERDAYAAN MASYARAKAT BIDANG KESEHATAN**	Cakupan kelompok pemberdayaan masyarakat bidang kesehatan	%		%	100 %	100 %	**0**	**24,360,000**	**30,508,000**						100 %	**24,360,000**	

Penetapan Perubahan Rencana Kerja Pemerintah Daerah (RKPD)
Kabupaten Buol
Tahun 2022

Kode					Urusan/ Bidang Urusan/ Program/ Kegiatan/ Sub Kegiatan	Indikator Program/ Kegiatan/ Sub Kegiatan	Target Akhir Periode RPJMD	Realisasi Capaian RKPD Tahun 2020	Prakiraan Capaian Target RKPD Tahun 2021	Capaian Kinerja dan Kerangka Pendanaan									Kelompok Sasaran	Prakiraan Maju Rencana Tahun 2023		Perangkat Daerah Penanggung Jawab
										Target 2022		Pagu Indikatif			Lokasi	Sumber Dana	Prioritas			Target	Pagu Indikatif	
										Semula	Menjadi	RKPD 2022	APBD 2022	RKPD 2022 Perubahan			Nasional	Daerah				
1	**02**	**05**	2.03		**Pengembangan dan Pelaksanaan Upaya Kesehatan Bersumber Daya Masyarakat (UKBM) Tingkat Daerah Kabupaten/Kota**	Kegiatan Pengembangan dan Pelaksanaan Upaya Kesehatan Bersumber Daya Masyarakat (UKBM)	Kegiatan		Kegiatan	5 Kegiatan	6 Kegiatan	**0**	**24,360,000**	**30,508,000**						6 Kegiatan	**24,360,000**	
1	02	05	2.03	01	Bimbingan Teknis dan Supervisi Pengembangan dan Pelaksanaan Upaya Kesehatan Bersumber Daya Masyarakat (UKBM)	Jumlah Dokumen Hasil Bimbingan Teknis dan Supervisi Upaya Kesehatan Bersumber Daya Masyarakat (UKBM				15 Desa	12 Dokumen	0	24,360,000	30,508,000	Kab. Buol, Bokat, Bokat	Dana Transfer Khusus - Dana Alokasi Khusus Non Fisik	Meningkatkan Sumber Daya Manusia Yang Berkualitas Dan Berdaya Saing	Pembangunan Manusia yang Afirmatif dan Penurunan Angka Kemiskinan	Kader Posyandu dan Masyarakat	12 Dokumen	24,360,000	Dinas Kesehatan, Pengendalian Penduduk dan Keluarga Berencana
1					**URUSAN PEMERINTAHAN WAJIB YANG BERKAITAN DENGAN PELAYANAN DASAR**																	
1	**02**				**URUSAN PEMERINTAHAN BIDANG KESEHATAN**							**1,098,341,605**	**1,987,078,605**	**2,003,348,559**							**2,012,035,409**	
1	**02**	**01**			**PROGRAM PENUNJANG URUSAN PEMERINTAHAN DAERAH KABUPATEN/KOTA**	Cakupan Layanan Perkantoran	%		%	100 %	100 %	**617,452,199**	**423,146,779**	**431,844,786**						100 %	**442,899,236**	
1	**02**	**01**	2.01		**Perencanaan, Penganggaran, dan Evaluasi Kinerja Perangkat Daerah**	jumlah dokumen perencanaan, dan evaluasi kinerja	dokumen		dokumen	5 dokumen	5 dokumen	**21,910,050**	**0**	**10,054,000**						5 dokumen	**18,041,450**	
1	02	01	2.01	03	Koordinasi dan Penyusunan Dokumen Perubahan RKA-SKPD	Jumlah Dokumen Perubahan RKA				4 Kegiatan	1 dokumen	3,872,100	0	1,752,000	Kab. Buol, Bukal, Modo I	Dana Transfer Umum- Dana Alokasi Umum	Meningkatkan Sumber Daya Manusia Yang Berkualitas Dan Berdaya Saing	Pembangunan Manusia dan Pengentasan Kemiskinan	wilayah kerja UPT Puskesmas Bukal	1 dokumen	1,752,000	Dinas Kesehatan, Pengendalian Penduduk dan Keluarga Berencana
1	02	01	2.01	05	Koordinasi dan Penyusunan Perubahan DPA-SKPD	JUmlah Dokumen Perubahan DPA				4 Kegiatan	1 Dokumen	4,198,250	0	1,282,000	Kab. Buol, Bukal, Modo I	Dana Transfer Umum- Dana Alokasi Umum	Meningkatkan Sumber Daya Manusia Yang Berkualitas Dan Berdaya Saing	Pembangunan Manusia dan Pengentasan Kemiskinan	wilayah kerja UPT Puskesmas Bukal	1 Dokumen	1,282,000	Dinas Kesehatan, Pengendalian Penduduk dan Keluarga Berencana
1	02	01	2.01	07	Evaluasi Kinerja Perangkat Daerah	Jumlah Dokumen Evaluasi Kinerja Perangkat Daerah				3 Kegiatan	6 dokumen	5,852,250	0	7,020,000	Kab. Buol, Bukal, Modo I	Dana Transfer Umum- Dana Alokasi Umum	Meningkatkan Sumber Daya Manusia Yang Berkualitas Dan Berdaya Saing	Pembangunan Manusia dan Pengentasan Kemiskinan	wilayah kerja UPT Puskesmas Bukal	6 dokumen	7,020,000	Dinas Kesehatan, Pengendalian Penduduk dan Keluarga Berencana
1	**02**	**01**	2.02		**Administrasi Keuangan Perangkat Daerah**	Cakupan Layanan Perkantoran	Dokumen		Dokumen	4 Dokumen	4 Dokumen	**22,503,000**	**23,010,000**	**8,830,000**						4 Dokumen	**11,897,000**	

Penetapan Perubahan Rencana Kerja Pemerintah Daerah (RKPD)
Kabupaten Buol
Tahun 2022

Kode					Urusan/ Bidang Urusan/ Program/ Kegiatan/ Sub Kegiatan	Indikator Program/ Kegiatan/ Sub Kegiatan	Target Akhir Periode RPJMD	Realisasi Capaian RKPD Tahun 2020	Prakiraan Capaian Target RKPD Tahun 2021	Capaian Kinerja dan Kerangka Pendanaan									Kelompok Sasaran	Prakiraan Maju Rencana Tahun 2023		Perangkat Daerah Penanggung Jawab
										Target 2022		Pagu Indikatif			Lokasi	Sumber Dana	Prioritas			Target	Pagu Indikatif	
										Semula	Menjadi	RKPD 2022	APBD 2022	RKPD 2022 Perubahan			Nasional	Daerah				
1	02	01	2.02	03	Pelaksanaan Penatausahaan dan Pengujian/Verifikasi Keuangan SKPD	jumlah bahan pengujian/verifikasi keuangan SKPD				253 lembar	253 dokumen	2,530,000	4,290,000	4,290,000	Kab. Buol, Bukal, Modo I	Dana Transfer Umum-Dana Alokasi Umum	Meningkatkan Sumber Daya Manusia Yang Berkualitas Dan Berdaya Saing	Pembangunan Manusia yang Afirmatif dan Penurunan Angka Kemiskinan	wilayah kerja UPT Puskesmas Bukal	253 dokumen	4,290,000	Dinas Kesehatan, Pengendalian Penduduk dan Keluarga Berencana
1	02	01	2.02	04	Koordinasi dan Pelaksanaan Akuntansi SKPD	Jumlah dana koordinasi dan pelaksanaan akuntansi SKPD				2 kegiatan	7 dokumen	16,906,000	18,720,000	4,540,000	Kab. Buol, Bukal, Modo I	Lain-lain PAD Yang Sah	Meningkatkan Sumber Daya Manusia Yang Berkualitas Dan Berdaya Saing	Pembangunan Manusia dan Pengentasan Kemiskinan	wilayah kerja UPT Puskesmas Bukal	7 dokumen	4,540,000	Dinas Kesehatan, Pengendalian Penduduk dan Keluarga Berencana
1	**02**	**01**	2.06		**Administrasi Umum Perangkat Daerah**	Cakupan Layanan Perkantoran	Dokumen		Dokumen	5 Dokumen	5 Dokumen	**230,160,995**	**117,088,349**	**136,753,377**						5 Dokumen	**136,753,377**	
1	02	01	2.06	01	Penyediaan Komponen Instalasi Listrik/Penerangan Bangunan Kantor	Jumlah Komponen Listrik				190 buah	1 paket	11,153,125	4,728,125	2,225,000	Kab. Buol, Bukal, Modo I	Dana Transfer Umum-Dana Alokasi Umum	Meningkatkan Sumber Daya Manusia Yang Berkualitas Dan Berdaya Saing	Pembangunan Manusia dan Pengentasan Kemiskinan	Wilayah Kerja UPT Puskesmas Bukal	1 paket	2,225,000	Dinas Kesehatan, Pengendalian Penduduk dan Keluarga Berencana
1	02	01	2.06	02	Penyediaan Peralatan dan Perlengkapan Kantor	jumlah penyediaan peralatan dan perlengkapan kantor				14 unit	5 paket	70,119,500	22,856,000	63,481,000	Kab. Buol, Bukal, Modo I	Lain-lain PAD Yang Sah Dana Transfer Umum-Dana Alokasi Umum	Meningkatkan Sumber Daya Manusia Yang Berkualitas Dan Berdaya Saing	Pembangunan Manusia dan Pengentasan Kemiskinan	Wilayah Kerja UPT Puskesmas Bukal	5 paket	63,481,000	Dinas Kesehatan, Pengendalian Penduduk dan Keluarga Berencana
1	02	01	2.06	03	Penyediaan Peralatan Rumah Tangga	jumlah peralatan rumah tangga				3 kegiatan	1 kegiatan	47,694,920	35,867,275	11,742,275	Kab. Buol, Bukal, Modo I	Lain-lain PAD Yang Sah	Meningkatkan Sumber Daya Manusia Yang Berkualitas Dan Berdaya Saing	Pembangunan Manusia yang Afirmatif dan Penurunan Angka Kemiskinan	Wilayah Kerja UPT Puskesmas Bukal	1 kegiatan	11,742,275	Dinas Kesehatan, Pengendalian Penduduk dan Keluarga Berencana
1	02	01	2.06	04	Penyediaan Bahan Logistik Kantor	jumlah penyedian bahan logistik kantor				12 kegiatan	1 Paket	93,150,000	52,650,000	52,650,000	Kab. Buol, Bukal, Modo I	Lain-lain PAD Yang Sah	Meningkatkan Sumber Daya Manusia Yang Berkualitas Dan Berdaya Saing	Pembangunan Manusia dan Pengentasan Kemiskinan	Wilayah Kerja UPT Puskesmas Bukal	1 Paket	52,650,000	Dinas Kesehatan, Pengendalian Penduduk dan Keluarga Berencana
1	02	01	2.06	05	Penyediaan Barang Cetakan dan Penggandaan	jumlah dokumen di gandakan				130 kegiatan	1 paket	8,043,450	986,949	405,102	Kab. Buol, Bukal, Modo I	Lain-lain PAD Yang Sah	Meningkatkan Sumber Daya Manusia Yang Berkualitas Dan Berdaya Saing	Pembangunan Manusia yang Afirmatif dan Penurunan Angka Kemiskinan	Wilayah Kerja UPT Puskesmas Bukal	1 paket	405,102	Dinas Kesehatan, Pengendalian Penduduk dan Keluarga Berencana
1	02	01	2.06	09	Penyelenggaraan Rapat Koordinasi dan Konsultasi SKPD	Jumlah dokumen rapat koordinasi dan konsultasi					6 Laporan	0	0	6,250,000	Kab. Buol, Bukal, Modo I	Lain-lain PAD Yang Sah		Pembangunan Manusia dan Pengentasan Kemiskinan	Wilayah Kerja UPT Puskesmas Bukal	6 Laporan	6,250,000	Dinas Kesehatan, Pengendalian Penduduk dan Keluarga Berencana

Penetapan Perubahan Rencana Kerja Pemerintah Daerah (RKPD)
Kabupaten Buol
Tahun 2022

Kode					Urusan/ Bidang Urusan/ Program/ Kegiatan/ Sub Kegiatan	Indikator Program/ Kegiatan/ Sub Kegiatan	Target Akhir Periode RPJMD	Realisasi Capaian RKPD Tahun 2020	Prakiraan Capaian Target RKPD Tahun 2021	Capaian Kinerja dan Kerangka Pendanaan									Kelompok Sasaran	Prakiraan Maju Rencana Tahun 2023		Perangkat Daerah Penanggung Jawab
										Target 2022		Pagu Indikatif			Lokasi	Sumber Dana	Prioritas			Target	Pagu Indikatif	
										Semula	Menjadi	RKPD 2022	APBD 2022	RKPD 2022 Perubahan			Nasional	Daerah				
1	**02**	**01**	2.08		**Penyediaan Jasa Penunjang Urusan Pemerintahan Daerah**	jumlah jasa penunjang urusan perintahanan daerah	dokumen		dokumen	3 dokumen	3 dokumen	**258,850,505**	**253,394,597**	**241,509,597**						3 dokumen	**241,509,597**	
1	02	01	2.08	01	Penyediaan Jasa Surat Menyurat	Jumlah Laporan Penyediaan Jasa Surat Menyurat				4 kegiatan	4 Laporan	12,740,300	5,291,000	5,730,000	Kab. Buol, Bukal, Modo I	Lain-lain PAD Yang Sah	Meningkatkan Sumber Daya Manusia Yang Berkualitas Dan Berdaya Saing	Pembangunan Manusia yang Afirmatif dan Penurunan Angka Kemiskinan	wilayah kerja UPT Puskesmas Bukal	4 Laporan	5,730,000	Dinas Kesehatan, Pengendalian Penduduk dan Keluarga Berencana
1	02	01	2.08	02	Penyediaan Jasa Komunikasi, Sumber Daya Air dan Listrik	jumlah Jasa Komunikasi, Sumber Daya Air dan Listrik				12 Bulan	1 Laporan	48,000,000	43,993,437	40,133,109	Kab. Buol, Bukal, Modo I	Dana Transfer Umum-Dana Alokasi Umum	Meningkatkan Sumber Daya Manusia Yang Berkualitas Dan Berdaya Saing	Pembangunan Manusia dan Pengentasan Kemiskinan	wilayah kerja UPT Puskesmas Bukal	1 Laporan	40,133,109	Dinas Kesehatan, Pengendalian Penduduk dan Keluarga Berencana
1	02	01	2.08	04	Penyediaan Jasa Pelayanan Umum Kantor	Jumlah Jasa Pelayanan Umum Kantor				31 Orang	12 Laporan	198,110,205	204,110,160	195,646,488	Kab. Buol, Bukal, Modo I	Dana Transfer Umum-Dana Alokasi Umum	Meningkatkan Sumber Daya Manusia Yang Berkualitas Dan Berdaya Saing	Pembangunan Manusia yang Afirmatif dan Penurunan Angka Kemiskinan	wilayah kerja UPT Puskesmas Bukal	12 Laporan	195,646,488	Dinas Kesehatan, Pengendalian Penduduk dan Keluarga Berencana
1	**02**	**01**	2.09		**Pemeliharaan Barang Milik Daerah Penunjang Urusan Pemerintahan Daerah**	Cakupan Layanan Perkantoran	Dokumen		Dokumen	4 Dokumen	4 Dokumen	**62,933,899**	**22,423,383**	**34,697,812**						4 Dokumen	**34,697,812**	
1	02	01	2.09	02	Penyediaan Jasa Pemeliharaan, Biaya Pemeliharaan, Pajak, dan Perizinan Kendaraan Dinas Operasional atau Lapangan	Jumlah Kendaraan Dinas				7 unit	2 unit	62,933,899	22,423,383	34,697,812	Kab. Buol, Bukal, Modo I	Lain-lain PAD Yang Sah Dana Transfer Umum-Dana Alokasi Umum	Meningkatkan Sumber Daya Manusia Yang Berkualitas Dan Berdaya Saing	Pembangunan Manusia yang Afirmatif dan Penurunan Angka Kemiskinan	Kendaraan Dinas Operasional Puskesmas	2 unit	34,697,812	Dinas Kesehatan, Pengendalian Penduduk dan Keluarga Berencana
1	**02**	**02**			**PROGRAM PEMENUHAN UPAYA KESEHATAN PERORANGAN DAN UPAYA KESEHATAN MASYARAKAT**	Presentase Capaian Indikator SPM yang memenuhi target	%		%	100 %	100 %	**480,889,406**	**1,493,210,076**	**1,500,782,023**						100 %	**1,498,414,423**	
1	**02**	**02**	2.01		**Penyediaan Fasilitas Pelayanan Kesehatan untuk UKM dan UKP Kewenangan Daerah Kabupaten/Kota**	Cakupan Layanan Perkantoran	Dokumen		Dokumen	2 Dokumen	2 Dokumen	**25,789,406**	**84,398,326**	**91,970,273**						2 Dokumen	**104,954,273**	

Penetapan Perubahan Rencana Kerja Pemerintah Daerah (RKPD)
Kabupaten Buol
Tahun 2022

Kode					Urusan/ Bidang Urusan/ Program/ Kegiatan/ Sub Kegiatan	Indikator Program/ Kegiatan/ Sub Kegiatan	Target Akhir Periode RPJMD	Realisasi Capaian RKPD Tahun 2020	Prakiraan Capaian Target RKPD Tahun 2021	Capaian Kinerja dan Kerangka Pendanaan									Kelompok Sasaran	Prakiraan Maju Rencana Tahun 2023		Perangkat Daerah Penanggung Jawab
										Target 2022		Pagu Indikatif			Lokasi	Sumber Dana	Prioritas			Target	Pagu Indikatif	
										Semula	Menjadi	RKPD 2022	APBD 2022	RKPD 2022 Perubahan			Nasional	Daerah				
1	02	02	2.01	14	Pengadaan Alat Kesehatan/Alat Penunjang Medik Fasilitas Pelayanan Kesehatan	Jumlah pengadaan alat Kesehatan					4 Unit	0	0	20,847,250	Kab. Buol, Bukal, Modo I	Lain-lain PAD Yang Sah		Pembangunan Manusia dan Pengentasan Kemiskinan	wilayah kerja UPT Puskesmas Bukal	4 Unit	33,831,250	Dinas Kesehatan, Pengendalian Penduduk dan Keluarga Berencana
1	02	02	2.01	16	Pengadaan Obat, Vaksin	Jumlah Obat, Vaksin, Makanan dan Minuman serta Fasilitas Kesehatan Lainnya yang Disediakan				2 Kegiatan	4 Unit	19,189,406	41,606,363	44,782,623	Kab. Buol, Bukal, Modo I	Lain-lain PAD Yang Sah	Meningkatkan Sumber Daya Manusia Yang Berkualitas Dan Berdaya Saing	Pembangunan Manusia yang Afirmatif dan Penurunan Angka Kemiskinan	wilayah kerja UPT Puskesmas Bukal	4 Unit	44,782,623	Dinas Kesehatan, Pengendalian Penduduk dan Keluarga Berencana
1	02	02	2.01	17	Pengadaan Bahan Habis Pakai	Jumlah pengadaan bahan habis pakai				24 kali	24 paket	6,600,000	42,791,963	26,340,400	Kab. Buol, Bukal, Modo I	Lain-lain PAD Yang Sah	Meningkatkan Sumber Daya Manusia Yang Berkualitas Dan Berdaya Saing	Pembangunan Manusia yang Afirmatif dan Penurunan Angka Kemiskinan	wilayah kerja UPT Puskesmas Bukal	24 paket	26,340,400	Dinas Kesehatan, Pengendalian Penduduk dan Keluarga Berencana
1	**02**	**02**	2.02		**Penyediaan Layanan Kesehatan untuk UKM dan UKP Rujukan Tingkat Daerah Kabupaten/Kota**	persentase capaian indikator SPM yang memenuhi target	Dokumen		Dokumen	12 Dokumen	12 Dokumen	**455,100,000**	**1,408,811,750**	**1,408,811,750**						12 Dokumen	**1,393,460,150**	
1	02	02	2.02	01	Pengelolaan Pelayanan Kesehatan Ibu Hamil	Meningkatnya pengetahuan ibu hamil tentang kehamilan dan tanda bahaya kehamilan persalinan dan nifas				28 kelas	28 kelas	0	41,692,000	41,692,000	Kab. Buol, Bukal, Modo I	Dana Transfer Khusus - Dana Alokasi Khusus Non Fisik		Pembangunan Manusia dan Pengentasan Kemiskinan	wilayah kerja UPT Puskesmas Bukal	28 kelas	26,340,400	Dinas Kesehatan, Pengendalian Penduduk dan Keluarga Berencana
1	02	02	2.02	02	Pengelolaan Pelayanan Kesehatan Ibu Bersalin	meningkatnya mutu pelayanan di sarana kesehatan				14 desa	14 desa	0	5,568,000	5,568,000	Kab. Buol, Bukal, Modo I	Dana Transfer Khusus - Dana Alokasi Khusus Non Fisik		Pembangunan Manusia dan Pengentasan Kemiskinan	wilayah kerja UPT Puskesmas Bukal	14 desa	5,568,000	Dinas Kesehatan, Pengendalian Penduduk dan Keluarga Berencana
1	02	02	2.02	03	Pengelolaan Pelayanan Kesehatan Bayi Baru Lahir	terlaksananya pemantauan pada bayi resiko tinggi				14 desa	14 desa	0	2,984,000	2,984,000	Kab. Buol, Bukal, Modo I	Dana Transfer Khusus - Dana Alokasi Khusus Non Fisik		Pembangunan Manusia dan Pengentasan Kemiskinan	wilayah kerja UPT Puskesmas Bukal	14 desa	2,984,000	Dinas Kesehatan, Pengendalian Penduduk dan Keluarga Berencana
1	02	02	2.02	04	Pengelolaan Pelayanan Kesehatan Balita	Terwujudnya perbaikan gizi balita				22 posyandu	22 posyandu	0	90,520,000	90,520,000	Kab. Buol, Bukal, Modo I	Dana Transfer Khusus - Dana Alokasi Khusus Non Fisik		Pembangunan Manusia dan Pengentasan Kemiskinan	wilayah kerja UPT Puskesmas Bukal	22 posyandu	90,520,000	Dinas Kesehatan, Pengendalian Penduduk dan Keluarga Berencana

Penetapan Perubahan Rencana Kerja Pemerintah Daerah (RKPD)
Kabupaten Buol
Tahun 2022

Kode					Urusan/ Bidang Urusan/ Program/ Kegiatan/ Sub Kegiatan	Indikator Program/ Kegiatan/ Sub Kegiatan	Target Akhir Periode RPJMD	Realisasi Capaian RKPD Tahun 2020	Prakiraan Capaian Target RKPD Tahun 2021	Capaian Kinerja dan Kerangka Pendanaan									Kelompok Sasaran	Prakiraan Maju Rencana Tahun 2023		Perangkat Daerah Penanggung Jawab
										Target 2022		Pagu Indikatif			Lokasi	Sumber Dana	Prioritas			Target	Pagu Indikatif	
										Semula	Menjadi	RKPD 2022	APBD 2022	RKPD 2022 Perubahan			Nasional	Daerah				
1	02	02	2.02	05	Pengelolaan Pelayanan Kesehatan pada Usia Pendidikan Dasar	Terlaksananya pemantauan Tumbuh kembang				14 desa	14 desa	0	97,846,000	97,846,000	Kab. Buol, Bukal, Modo I	Dana Transfer Khusus - Dana Alokasi Khusus Non Fisik		Pembangunan Manusia dan Pengentasan Kemiskinan	wilayah kerja UPT Puskesmas Bukal	14 desa	97,846,000	Dinas Kesehatan, Pengendalian Penduduk dan Keluarga Berencana
1	02	02	2.02	07	Pengelolaan Pelayanan Kesehatan pada Usia Lanjut	Terlaksananya kesehatan usia lanjut				16 posbindu	16 posbindu	0	3,430,000	3,430,000	Kab. Buol, Bukal, Modo I	Dana Transfer Khusus - Dana Alokasi Khusus Non Fisik		Pembangunan Manusia dan Pengentasan Kemiskinan	wilayah kerja UPT Puskesmas Bukal	16 posbindu	3,430,000	Dinas Kesehatan, Pengendalian Penduduk dan Keluarga Berencana
1	02	02	2.02	13	Pengelolaan Pelayanan Kesehatan bagi Penduduk pada Kondisi Kejadian Luar Biasa (KLB)	Terlaksanaanya penanganan KLB				14 desa	14 desa	0	299,427,875	299,427,875	Kab. Buol, Bukal, Modo I	Dana Transfer Khusus - Dana Alokasi Khusus Non Fisik		Pembangunan Manusia dan Pengentasan Kemiskinan	wilayah kerja UPT Puskesmas Bukal	14 desa	299,427,875	Dinas Kesehatan, Pengendalian Penduduk dan Keluarga Berencana
1	02	02	2.02	16	Pengelolaan Pelayanan Kesehatan Kerja dan Olahraga	terlaksananya pelayanan kesehatan olahraga				14 desa	14 desa	0	15,216,375	15,216,375	Kab. Buol, Bukal, Modo I	Dana Transfer Khusus - Dana Alokasi Khusus Non Fisik		Pembangunan Manusia dan Pengentasan Kemiskinan	wilayah kerja UPT Puskesmas Bukal	14 desa	15,216,375	Dinas Kesehatan, Pengendalian Penduduk dan Keluarga Berencana
1	02	02	2.02	17	Pengelolaan Pelayanan Kesehatan Lingkungan	Terlaksananya kegiatan inspeksi dasar				14 desa	14 desa	0	24,052,250	24,052,250	Kab. Buol, Bukal, Modo I	Dana Transfer Khusus - Dana Alokasi Khusus Non Fisik		Pembangunan Manusia dan Pengentasan Kemiskinan	wilayah kerja UPT Puskesmas Bukal	14 desa	24,052,250	Dinas Kesehatan, Pengendalian Penduduk dan Keluarga Berencana
1	02	02	2.02	18	Pengelolaan Pelayanan Promosi Kesehatan	Terwujudnya Germas				14 desa	14 desa	0	25,451,500	25,451,500	Kab. Buol, Bukal, Modo I	Dana Transfer Khusus - Dana Alokasi Khusus Non Fisik		Pembangunan Manusia dan Pengentasan Kemiskinan	wilayah kerja UPT Puskesmas Bukal	14 desa	25,451,500	Dinas Kesehatan, Pengendalian Penduduk dan Keluarga Berencana
1	02	02	2.02	22	Pengelolaan Pelayanan Kesehatan Jiwa dan NAPZA	Tertanganinya penderita ganguan jwa				7 kasus	7 kasus	0	6,496,000	6,496,000	Kab. Buol, Bukal, Modo I	Dana Transfer Khusus - Dana Alokasi Khusus Non Fisik		Pembangunan Manusia dan Pengentasan Kemiskinan	wilayah kerja UPT Puskesmas Bukal	7 kasus	6,496,000	Dinas Kesehatan, Pengendalian Penduduk dan Keluarga Berencana

Penetapan Perubahan Rencana Kerja Pemerintah Daerah (RKPD)
Kabupaten Buol
Tahun 2022

Kode					Urusan/ Bidang Urusan/ Program/ Kegiatan/ Sub Kegiatan	Indikator Program/ Kegiatan/ Sub Kegiatan	Target Akhir Periode RPJMD	Realisasi Capaian RKPD Tahun 2020	Prakiraan Capaian Target RKPD Tahun 2021	Capaian Kinerja dan Kerangka Pendanaan									Kelompok Sasaran	Prakiraan Maju Rencana Tahun 2023		Perangkat Daerah Penanggung Jawab
										Target 2022		Pagu Indikatif			Lokasi	Sumber Dana	Prioritas			Target	Pagu Indikatif	
										Semula	Menjadi	RKPD 2022	APBD 2022	RKPD 2022 Perubahan			Nasional	Daerah				
1	02	02	2.02	23	Pengelolaan Upaya Kesehatan Khusus	terlaksananya kegiatan PIS-PK				14 desa	14 desa	0	56,700,000	56,700,000	Kab. Buol, Bukal, Modo I	Dana Transfer Khusus - Dana Alokasi Khusus Non Fisik		Pembangunan Manusia dan Pengentasan Kemiskinan	wilayah kerja UPT Puskesmas Bukal	14 desa	56,700,000	Dinas Kesehatan, Pengendalian Penduduk dan Keluarga Berencana
1	02	02	2.02	25	Pelayanan Kesehatan Penyakit Menular dan Tidak Menular	terdeteksi penyakit menular dan tidak menular				16 posbndu	16 posbndu	0	160,760,000	160,760,000	Kab. Buol, Bukal, Modo I	Dana Transfer Khusus - Dana Alokasi Khusus Non Fisik		Pembangunan Manusia dan Pengentasan Kemiskinan	wilayah kerja UPT Puskesmas Bukal	16 posbndu	160,760,000	Dinas Kesehatan, Pengendalian Penduduk dan Keluarga Berencana
1	02	02	2.02	26	Pengelolaan Jaminan Kesehatan Masyarakat	tersedianya dana jasa tenaga kesehatan				55 Orang	55 Orang	455,100,000	522,000,000	522,000,000	Kab. Buol, Bukal, Modo I	Lain-lain PAD Yang Sah	Meningkatkan Sumber Daya Manusia Yang Berkualitas Dan Berdaya Saing	Pembangunan Manusia yang Afirmatif dan Penurunan Angka Kemiskinan	wilayah kerja UPT Puskesmas Bukal	55 Orang	522,000,000	Dinas Kesehatan, Pengendalian Penduduk dan Keluarga Berencana
1	02	02	2.02	33	Operasional Pelayanan Puskesmas	Terlaksananya kegiatan lokakarya mini puskesmas				12 bulan	12 bulan	0	53,419,750	53,419,750	Kab. Buol, Bukal, Modo I	Dana Transfer Khusus - Dana Alokasi Khusus Non Fisik		Pembangunan Manusia dan Pengentasan Kemiskinan	wilayah kerja UPT Puskesmas Bukal	12 bulan	53,419,750	Dinas Kesehatan, Pengendalian Penduduk dan Keluarga Berencana
1	02	02	2.02	36	Investigasi Awal Kejadian Tidak Diharapkan (Kejadian Ikutan Pasca Imunisasi dan Pemberian Obat Massal)	Teratasinya kipi				14 desa	14 desa	0	3,248,000	3,248,000	Kab. Buol, Bukal, Modo I	Dana Transfer Khusus - Dana Alokasi Khusus Non Fisik		Pembangunan Manusia dan Pengentasan Kemiskinan	wilayah kerja UPT Puskesmas Bukal	14 desa	3,248,000	Dinas Kesehatan, Pengendalian Penduduk dan Keluarga Berencana
1	**02**	**05**			**PROGRAM PEMBERDAYAAN MASYARAKAT BIDANG KESEHATAN**							**0**	**70,721,750**	**70,721,750**							**70,721,750**	
1	**02**	**05**	2.03		**Pengembangan dan Pelaksanaan Upaya Kesehatan Bersumber Daya Masyarakat (UKBM) Tingkat Daerah Kabupaten/Kota**							**0**	**70,721,750**	**70,721,750**							**70,721,750**	
1	02	05	2.03	01	Bimbingan Teknis dan Supervisi Pengembangan dan Pelaksanaan Upaya Kesehatan Bersumber Daya Masyarakat (UKBM)	Terwujudnya penguatan terkait P4K				14 desa	14 desa	0	70,721,750	70,721,750	Kab. Buol, Bukal, Modo I	Dana Transfer Khusus - Dana Alokasi Khusus Non Fisik		Pembangunan Manusia dan Pengentasan Kemiskinan		14 desa	70,721,750	Dinas Kesehatan, Pengendalian Penduduk dan Keluarga Berencana

Penetapan Perubahan Rencana Kerja Pemerintah Daerah (RKPD)
Kabupaten Buol
Tahun 2022

Kode					Urusan/ Bidang Urusan/ Program/ Kegiatan/ Sub Kegiatan	Indikator Program/ Kegiatan/ Sub Kegiatan	Target Akhir Periode RPJMD	Realisasi Capaian RKPD Tahun 2020	Prakiraan Capaian Target RKPD Tahun 2021	Capaian Kinerja dan Kerangka Pendanaan										Kelompok Sasaran	Prakiraan Maju Rencana Tahun 2023		Perangkat Daerah Penanggung Jawab
										Target 2022		Pagu Indikatif			Lokasi	Sumber Dana	Prioritas				Target	Pagu Indikatif	
										Semula	Menjadi	RKPD 2022	APBD 2022	RKPD 2022 Perubahan			Nasional	Daerah					
1					**URUSAN PEMERINTAHAN WAJIB YANG BERKAITAN DENGAN PELAYANAN DASAR**																		
1	**02**				**URUSAN PEMERINTAHAN BIDANG KESEHATAN**							**957,297,853**	**1,724,315,853**	**1,724,315,853**								**1,014,787,853**	
1	**02**	**01**			**PROGRAM PENUNJANG URUSAN PEMERINTAHAN DAERAH KABUPATEN/KOTA**	Presentase Capaian Indikator SPM yang memenuhi target	%		%	100 %	100 %	**364,271,741**	**464,095,112**	**437,095,120**						100 %	**364,271,741**	
1	**02**	**01**	2.01		**Perencanaan, Penganggaran, dan Evaluasi Kinerja Perangkat Daerah**	Tersedianya Perencanaan Penganggaran dan Evaluasi Kinerja Perangkat Daerah	Kegiatan		Kegiatan	5 Kegiatan	5 Kegiatan	**18,018,825**	**52,483,825**	**36,280,075**						5 Kegiatan	**18,018,825**	
1	02	01	2.01	02	Koordinasi dan Penyusunan Dokumen RKA-SKPD	Dokumen RKA Penetapan				12 Dokumen	12 Dokumen	1,952,500	11,802,500	7,752,500	Kab. Buol, Bunobogu, Bunobogu	Dana Transfer Umum-Dana Alokasi Umum	Meningkatkan Sumber Daya Manusia Yang Berkualitas Dan Berdaya Saing	Pembangunan Manusia yang Afirmatif dan Penurunan Angka Kemiskinan	Puskesmas Bunobogu	12 Dokumen	1,952,500	Dinas Kesehatan, Pengendalian Penduduk dan Keluarga Berencana
1	02	01	2.01	03	Koordinasi dan Penyusunan Dokumen Perubahan RKA-SKPD	Dokumen Perubahan RKA				12 Dokumen	12 Dokumen	1,955,625	5,555,625	1,501,875	Kab. Buol, Bunobogu, Bunobogu	Dana Transfer Umum-Dana Alokasi Umum	Meningkatkan Sumber Daya Manusia Yang Berkualitas Dan Berdaya Saing	Pembangunan Manusia yang Afirmatif dan Penurunan Angka Kemiskinan	Puskesmas Bunobogu	12 Dokumen	1,955,625	Dinas Kesehatan, Pengendalian Penduduk dan Keluarga Berencana
1	02	01	2.01	04	Koordinasi dan Penyusunan DPA-SKPD	Dokumen Penetapan DPA				12 Dokumen	12 Dokumen	1,272,500	4,287,500	1,452,500	Kab. Buol, Bunobogu, Bunobogu	Dana Transfer Umum-Dana Alokasi Umum	Meningkatkan Sumber Daya Manusia Yang Berkualitas Dan Berdaya Saing	Pembangunan Manusia yang Afirmatif dan Penurunan Angka Kemiskinan	Puskesmas Bunobogu	12 Dokumen	1,272,500	Dinas Kesehatan, Pengendalian Penduduk dan Keluarga Berencana
1	02	01	2.01	05	Koordinasi dan Penyusunan Perubahan DPA-SKPD	Dokumen Perubahan DPA				12 Dokumen	12 Dokumen	1,968,750	5,568,750	2,733,750	Kab. Buol, Bunobogu, Bunobogu	Dana Transfer Umum-Dana Alokasi Umum	Meningkatkan Sumber Daya Manusia Yang Berkualitas Dan Berdaya Saing	Pembangunan Manusia yang Afirmatif dan Penurunan Angka Kemiskinan	Puskesmas Bunobogu	12 Dokumen	1,968,750	Dinas Kesehatan, Pengendalian Penduduk dan Keluarga Berencana
1	02	01	2.01	07	Evaluasi Kinerja Perangkat Daerah	Dokumen Tepra				12 Dokumen	12 Dokumen	10,869,450	25,269,450	22,839,450	Kab. Buol, Bunobogu, Bunobogu	Dana Transfer Umum-Dana Alokasi Umum	Meningkatkan Sumber Daya Manusia Yang Berkualitas Dan Berdaya Saing	Pembangunan Manusia yang Afirmatif dan Penurunan Angka Kemiskinan	Puskesmas Bunobogu	12 Dokumen	10,869,450	Dinas Kesehatan, Pengendalian Penduduk dan Keluarga Berencana
1	**02**	**01**	2.02		**Administrasi Keuangan Perangkat Daerah**	Tersedianya Administrasi Keuangan	Kegiatan		Kegiatan	2 Kegiatan	2 Kegiatan	**11,494,150**	**9,652,900**	**9,646,650**						2 Kegiatan	**11,494,150**	
1	02	01	2.02	03	Pelaksanaan Penatausahaan dan Pengujian/Verifikasi Keuangan SKPD	SPPD dan SPJ				12 Dokumen	12 Dokumen	6,985,875	6,494,625	6,494,625	Kab. Buol, Bunobogu, Bunobogu	Dana Transfer Umum-Dana Alokasi Umum	Meningkatkan Sumber Daya Manusia Yang Berkualitas Dan Berdaya Saing	Pembangunan Manusia yang Afirmatif dan Penurunan Angka Kemiskinan	Puskesmas Bunobogu	12 Dokumen	6,985,875	Dinas Kesehatan, Pengendalian Penduduk dan Keluarga Berencana

Penetapan Perubahan Rencana Kerja Pemerintah Daerah (RKPD)
Kabupaten Buol
Tahun 2022

Kode					Urusan/ Bidang Urusan/ Program/ Kegiatan/ Sub Kegiatan	Indikator Program/ Kegiatan/ Sub Kegiatan	Target Akhir Periode RPJMD	Realisasi Capaian RKPD Tahun 2020	Prakiraan Capaian Target RKPD Tahun 2021	Capaian Kinerja dan Kerangka Pendanaan									Kelompok Sasaran	Prakiraan Maju Rencana Tahun 2023		Perangkat Daerah Penanggung Jawab
										Target 2022		Pagu Indikatif			Lokasi	Sumber Dana	Prioritas			Target	Pagu Indikatif	
										Semula	Menjadi	RKPD 2022	APBD 2022	RKPD 2022 Perubahan			Nasional	Daerah				
1	02	01	2.02	07	Koordinasi dan Penyusunan Laporan Keuangan Bulanan/Triwulanan /Semesteran SKPD	Laporan Keuangan Bulanan/Triwulanan/Semesteran				22 Dokumen	22 Dokumen	4,508,275	3,158,275	3,152,025	Kab. Buol, Bunobogu, Bunobogu	Lain-lain PAD Yang Sah Dana Transfer Umum-Dana Alokasi Umum	Meningkatkan Sumber Daya Manusia Yang Berkualitas Dan Berdaya Saing	Pembangunan Manusia yang Afirmatif dan Penurunan Angka Kemiskinan	Puskesmas Bunobogu	22 Dokumen	4,508,275	Dinas Kesehatan, Pengendalian Penduduk dan Keluarga Berencana
1	**02**	**01**	2.03		**Administrasi Barang Milik Daerah pada Perangkat Daerah**	Tersedianya administrasi Barang Milik Daerah	Kegiatan		Kegiatan	1 Kegiatan	1 Kegiatan	**4,201,675**	**3,666,675**	**6,988,175**						1 Kegiatan	**4,201,675**	
1	02	01	2.03	05	Rekonsiliasi dan Penyusunan Laporan Barang Milik Daerah pada SKPD	Dokumen Hasil Rekonsiliasi Barang Milik Daerah				12 Dokumen	12 Dokumen	4,201,675	3,666,675	6,988,175	Kab. Buol, Bunobogu, Bunobogu	Dana Transfer Umum-Dana Alokasi Umum	Meningkatkan Sumber Daya Manusia Yang Berkualitas Dan Berdaya Saing	Pembangunan Manusia yang Afirmatif dan Penurunan Angka Kemiskinan	Puskesmas Bunobogu	12 Dokumen	4,201,675	Dinas Kesehatan, Pengendalian Penduduk dan Keluarga Berencana
1	**02**	**01**	2.06		**Administrasi Umum Perangkat Daerah**	Tersedianya Administrasi Umum Perangkat Daerah	Kegiatan		Kegiatan	5 Kegiatan	5 Kegiatan	**123,481,852**	**191,814,156**	**181,099,964**						5 Kegiatan	**123,481,852**	
1	02	01	2.06	01	Penyediaan Komponen Instalasi Listrik/Penerangan Bangunan Kantor	Jumlah Komponen Listrik				45 unit	45 unit	6,009,375	3,421,875	3,421,875	Kab. Buol, Bunobogu, Bunobogu	Lain-lain PAD Yang Sah	Meningkatkan Sumber Daya Manusia Yang Berkualitas Dan Berdaya Saing	Pembangunan Manusia yang Afirmatif dan Penurunan Angka Kemiskinan	Puskesmas Bunobogu	45 unit	6,009,375	Dinas Kesehatan, Pengendalian Penduduk dan Keluarga Berencana
1	02	01	2.06	02	Penyediaan Peralatan dan Perlengkapan Kantor	Jumlah Peralatan dan Perlengkapan Kantor				24 unit	24 unit	55,058,072	76,484,252	60,685,502	Kab. Buol, Bunobogu, Bunobogu	Lain-lain PAD Yang Sah Dana Transfer Umum-Dana Alokasi Umum	Meningkatkan Sumber Daya Manusia Yang Berkualitas Dan Berdaya Saing	Pembangunan Manusia yang Afirmatif dan Penurunan Angka Kemiskinan	Puskesmas Bunobogu	24 unit	55,058,072	Dinas Kesehatan, Pengendalian Penduduk dan Keluarga Berencana
1	02	01	2.06	03	Penyediaan Peralatan Rumah Tangga	Jumlah Peralatan Rumah Tangga				3 unit	3 unit	11,218,889	13,410,526	18,930,526	Kab. Buol, Bunobogu, Bunobogu	Lain-lain PAD Yang Sah Dana Transfer Umum-Dana Alokasi Umum	Meningkatkan Sumber Daya Manusia Yang Berkualitas Dan Berdaya Saing	Pembangunan Manusia yang Afirmatif dan Penurunan Angka Kemiskinan	Puskesmas Bunobogu	3 unit	11,218,889	Dinas Kesehatan, Pengendalian Penduduk dan Keluarga Berencana
1	02	01	2.06	04	Penyediaan Bahan Logistik Kantor	Jumlah Bahan Logistik Kantor				1 Paket	1 Paket	44,030,000	81,775,000	83,867,000	Kab. Buol, Bunobogu, Bunobogu	Dana Transfer Umum-Dana Alokasi Umum	Meningkatkan Sumber Daya Manusia Yang Berkualitas Dan Berdaya Saing	Pembangunan Manusia yang Afirmatif dan Penurunan Angka Kemiskinan	Puskesmas Bunobogu	1 Paket	44,030,000	Dinas Kesehatan, Pengendalian Penduduk dan Keluarga Berencana

Penetapan Perubahan Rencana Kerja Pemerintah Daerah (RKPD)
Kabupaten Buol
Tahun 2022

Kode					Urusan/ Bidang Urusan/ Program/ Kegiatan/ Sub Kegiatan	Indikator Program/ Kegiatan/ Sub Kegiatan	Target Akhir Periode RPJMD	Realisasi Capaian RKPD Tahun 2020	Prakiraan Capaian Target RKPD Tahun 2021	Capaian Kinerja dan Kerangka Pendanaan									Kelompok Sasaran	Prakiraan Maju Rencana Tahun 2023		Perangkat Daerah Penanggung Jawab
										Target 2022		Pagu Indikatif			Lokasi	Sumber Dana	Prioritas			Target	Pagu Indikatif	
										Semula	Menjadi	RKPD 2022	APBD 2022	RKPD 2022 Perubahan			Nasional	Daerah				
1	02	01	2.06	05	Penyediaan Barang Cetakan dan Penggandaan	Jumlah Barang Cetakan dan Penggandaan				12 unit	12 unit	7,165,516	16,722,503	14,195,061	Kab. Buol, Bunobogu, Bunobogu	Lain-lain PAD Yang Sah Dana Transfer Umum-Dana Alokasi Umum	Meningkatkan Sumber Daya Manusia Yang Berkualitas Dan Berdaya Saing	Pembangunan Manusia yang Afirmatif dan Penurunan Angka Kemiskinan	Puskesmas Bunobogu	12 unit	7,165,516	Dinas Kesehatan, Pengendalian Penduduk dan Keluarga Berencana
1	**02**	**01**	2.07		**Pengadaan Barang Milik Daerah Penunjang Urusan Pemerintah Daerah**	Tersedianya Pengadaan Barang Milik Daerah Penunjang Urusan Pemerintah Daerah	Kegiatan		Kegiatan	1 Kegiatan	1 Kegiatan	**7,812,500**	**4,687,500**	**4,687,500**						1 Kegiatan	**7,812,500**	
1	02	01	2.07	05	Pengadaan Mebel	Jumlah Mebel				4 unit	4 unit	7,812,500	4,687,500	4,687,500	Kab. Buol, Bunobogu, Bunobogu	Lain-lain PAD Yang Sah Dana Transfer Umum-Dana Alokasi Umum	Meningkatkan Sumber Daya Manusia Yang Berkualitas Dan Berdaya Saing	Pembangunan Manusia yang Afirmatif dan Penurunan Angka Kemiskinan	Puskesmas Bunobogu	4 unit	7,812,500	Dinas Kesehatan, Pengendalian Penduduk dan Keluarga Berencana
1	**02**	**01**	2.08		**Penyediaan Jasa Penunjang Urusan Pemerintahan Daerah**	Tersedianya Jasa Penunjang Urusan Pemerintah Daerah	Kegiatan		Kegiatan	2 Kegiatan	2 Kegiatan	**181,742,739**	**184,270,056**	**181,270,056**						2 Kegiatan	**181,742,739**	
1	02	01	2.08	02	Penyediaan Jasa Komunikasi, Sumber Daya Air dan Listrik	Jasa Komunikasi, Sumber Daya Air dan Listrik				22 Dokumen	22 Dokumen	46,796,616	41,996,616	41,996,616	Kab. Buol, Bunobogu, Bunobogu	Lain-lain PAD Yang Sah Dana Transfer Umum-Dana Alokasi Umum	Meningkatkan Sumber Daya Manusia Yang Berkualitas Dan Berdaya Saing	Pembangunan Manusia yang Afirmatif dan Penurunan Angka Kemiskinan	Puskesmas Bunobogu	22 Dokumen	46,796,616	Dinas Kesehatan, Pengendalian Penduduk dan Keluarga Berencana
1	02	01	2.08	04	Penyediaan Jasa Pelayanan Umum Kantor	Jasa Pelayanan Umum Kantor				15 Orang	15 Orang	134,946,123	142,273,440	139,273,440	Kab. Buol, Bunobogu, Bunobogu	Dana Transfer Umum-Dana Alokasi Umum	Meningkatkan Sumber Daya Manusia Yang Berkualitas Dan Berdaya Saing	Pembangunan Manusia yang Afirmatif dan Penurunan Angka Kemiskinan	Puskesmas Bunobogu	15 Orang	134,946,123	Dinas Kesehatan, Pengendalian Penduduk dan Keluarga Berencana
1	**02**	**01**	2.09		**Pemeliharaan Barang Milik Daerah Penunjang Urusan Pemerintahan Daerah**	Tersedianya Pemeliharaan Barang Milik daerah Penunjang Urusan Pemerintahan Daerah	Kegiatan		Kegiatan	1 Kegiatan	1 Kegiatan	**17,520,000**	**17,520,000**	**17,122,700**						1 Kegiatan	**17,520,000**	

Penetapan Perubahan Rencana Kerja Pemerintah Daerah (RKPD)
Kabupaten Buol
Tahun 2022

Kode					Urusan/ Bidang Urusan/ Program/ Kegiatan/ Sub Kegiatan	Indikator Program/ Kegiatan/ Sub Kegiatan	Target Akhir Periode RPJMD	Realisasi Capaian RKPD Tahun 2020	Prakiraan Capaian Target RKPD Tahun 2021	Capaian Kinerja dan Kerangka Pendanaan									Kelompok Sasaran	Prakiraan Maju Rencana Tahun 2023		Perangkat Daerah Penanggung Jawab
										Target 2022		Pagu Indikatif			Lokasi	Sumber Dana	Prioritas			Target	Pagu Indikatif	
										Semula	Menjadi	RKPD 2022	APBD 2022	RKPD 2022 Perubahan			Nasional	Daerah				
1	02	01	2.09	02	Penyediaan Jasa Pemeliharaan, Biaya Pemeliharaan, Pajak, dan Perizinan Kendaraan Dinas Operasional atau Lapangan	Jasa Pemeliharaan, Biaya Pemeliharaan, Pajak, dan Perizinan Kendaraan Dinas Operasional atau Lapangan				4 unit	4 unit	17,520,000	17,520,000	17,122,700	Kab. Buol, Bunobogu, Bunobogu	Dana Transfer Umum-Dana Alokasi Umum	Meningkatkan Sumber Daya Manusia Yang Berkualitas Dan Berdaya Saing	Pembangunan Manusia yang Afirmatif dan Penurunan Angka Kemiskinan	Kendaraan Dinas Operasional Puskesmas Bunobogu	4 unit	17,520,000	Dinas Kesehatan, Pengendalian Penduduk dan Keluarga Berencana
1	**02**	**02**			**PROGRAM PEMENUHAN UPAYA KESEHATAN PERORANGAN DAN UPAYA KESEHATAN MASYARAKAT**	Presentase Capaian Indikator SPM yang memenuhi target	%		%	100 %	100 %	**593,026,112**	**1,260,220,741**	**1,287,220,733**						100 %	**650,516,112**	
1	**02**	**02**	2.01		**Penyediaan Fasilitas Pelayanan Kesehatan untuk UKM dan UKP Kewenangan Daerah Kabupaten/Kota**	Tersedianya Fasilitas Pelayanan Kesahatan untuk UKM dan UKP Kewenangan Daerah/Kota	Kegiatan		Kegiatan	3 Kegiatan	3 Kegiatan	**70,912,212**	**80,766,141**	**121,152,998**						3 Kegiatan	**70,912,212**	
1	02	02	2.01	14	Pengadaan Alat Kesehatan/Alat Penunjang Medik Fasilitas Pelayanan Kesehatan	Alat Kesehatan/Alat Penunjang Medik Fasilitas Pelayanan Kesehatan				12 unit	12 unit	55,498,131	59,141,261	47,013,776	Kab. Buol, Bunobogu, Bunobogu	Lain-lain PAD Yang Sah	Meningkatkan Sumber Daya Manusia Yang Berkualitas Dan Berdaya Saing	Pembangunan Manusia yang Afirmatif dan Penurunan Angka Kemiskinan	Masyrakat	12 unit	55,498,131	Dinas Kesehatan, Pengendalian Penduduk dan Keluarga Berencana
1	02	02	2.01	16	Pengadaan Obat, Vaksin	Jumlah Obat dan Vaksin				1 Paket	1 Paket	2,715,081	8,425,880	47,124,957	Kab. Buol, Bunobogu, Bunobogu	Lain-lain PAD Yang Sah	Meningkatkan Sumber Daya Manusia Yang Berkualitas Dan Berdaya Saing	Pembangunan Manusia yang Afirmatif dan Penurunan Angka Kemiskinan	Masyrakat	1 Paket	2,715,081	Dinas Kesehatan, Pengendalian Penduduk dan Keluarga Berencana
1	02	02	2.01	17	Pengadaan Bahan Habis Pakai	Jumlah Bahan Habis Pakai				1 Paket	1 Paket	12,699,000	13,199,000	27,014,265	Kab. Buol, Bunobogu, Bunobogu	Lain-lain PAD Yang Sah	Meningkatkan Sumber Daya Manusia Yang Berkualitas Dan Berdaya Saing	Pembangunan Manusia yang Afirmatif dan Penurunan Angka Kemiskinan	Masyrakat	1 Paket	12,699,000	Dinas Kesehatan, Pengendalian Penduduk dan Keluarga Berencana
1	**02**	**02**	2.02		**Penyediaan Layanan Kesehatan untuk UKM dan UKP Rujukan Tingkat Daerah Kabupaten/Kota**	pelaksanaan Otopsi verbal kematianmaternal neonatal (transportasi) PKM BUNOBOGU	Kegiatan		Kegiatan	30 Kegiatan	30 Kegiatan	**522,113,900**	**1,179,454,600**	**1,166,067,735**						30 Kegiatan	**579,603,900**	
1	02	02	2.02	01	Pengelolaan Pelayanan Kesehatan Ibu Hamil							0	47,995,000	63,635,000	Kab. Buol, Bunobogu, Semua Kelurahan	Dana Transfer Khusus - Dana Alokasi Khusus Non Fisik			0		0	Dinas Kesehatan, Pengendalian Penduduk dan Keluarga Berencana

Penetapan Perubahan Rencana Kerja Pemerintah Daerah (RKPD)
Kabupaten Buol
Tahun 2022

Kode					Urusan/ Bidang Urusan/ Program/ Kegiatan/ Sub Kegiatan	Indikator Program/ Kegiatan/ Sub Kegiatan	Target Akhir Periode RPJMD	Realisasi Capaian RKPD Tahun 2020	Prakiraan Capaian Target RKPD Tahun 2021	Capaian Kinerja dan Kerangka Pendanaan									Kelompok Sasaran	Prakiraan Maju Rencana Tahun 2023		Perangkat Daerah Penanggung Jawab
										Target 2022		Pagu Indikatif			Lokasi	Sumber Dana	Prioritas			Target	Pagu Indikatif	
										Semula	Menjadi	RKPD 2022	APBD 2022	RKPD 2022 Perubahan			Nasional	Daerah				
1	02	02	2.02	03	Pengelolaan Pelayanan Kesehatan Bayi Baru Lahir							0	2,688,000	3,087,000	Kab. Buol, Bunobogu, Semua Kelurahan	Dana Transfer Khusus - Dana Alokasi Khusus Non Fisik		Pembangunan Manusia dan Pengentasan Kemiskinan	0		0	Dinas Kesehatan, Pengendalian Penduduk dan Keluarga Berencana
1	02	02	2.02	04	Pengelolaan Pelayanan Kesehatan Balita							0	19,584,000	18,624,000	Kab. Buol, Bunobogu, Semua Kelurahan	Dana Transfer Khusus - Dana Alokasi Khusus Non Fisik		Pembangunan Manusia dan Pengentasan Kemiskinan	0		0	Dinas Kesehatan, Pengendalian Penduduk dan Keluarga Berencana
1	02	02	2.02	05	Pengelolaan Pelayanan Kesehatan pada Usia Pendidikan Dasar							0	68,790,000	59,556,000	Kab. Buol, Bunobogu, Semua Kelurahan	Dana Transfer Khusus - Dana Alokasi Khusus Non Fisik		Pembangunan Manusia dan Pengentasan Kemiskinan	0		0	Dinas Kesehatan, Pengendalian Penduduk dan Keluarga Berencana
1	02	02	2.02	06	Pengelolaan Pelayanan Kesehatan pada Usia Produktif							0	3,552,000	3,552,000	Kab. Buol, Bunobogu, Semua Kelurahan	Dana Transfer Khusus - Dana Alokasi Khusus Non Fisik		Pembangunan Manusia dan Pengentasan Kemiskinan	0		0	Dinas Kesehatan, Pengendalian Penduduk dan Keluarga Berencana
1	02	02	2.02	07	Pengelolaan Pelayanan Kesehatan pada Usia Lanjut							0	19,052,000	34,840,000	Kab. Buol, Bunobogu, Semua Kelurahan	Dana Transfer Khusus - Dana Alokasi Khusus Non Fisik		Pembangunan Manusia dan Pengentasan Kemiskinan	0		3,500,000	Dinas Kesehatan, Pengendalian Penduduk dan Keluarga Berencana
1	02	02	2.02	10	Pengelolaan Pelayanan Kesehatan Orang dengan Gangguan Jiwa Berat							0	7,578,000	18,240,000	Kab. Buol, Bunobogu, Semua Kelurahan	Dana Transfer Khusus - Dana Alokasi Khusus Non Fisik		Pembangunan Manusia dan Pengentasan Kemiskinan	0		3,440,000	Dinas Kesehatan, Pengendalian Penduduk dan Keluarga Berencana
1	02	02	2.02	11	Pengelolaan Pelayanan Kesehatan Orang Terduga Tuberkulosis							0	4,800,000	9,312,000	Kab. Buol, Bunobogu, Semua Kelurahan	Dana Transfer Khusus - Dana Alokasi Khusus Non Fisik		Pembangunan Manusia dan Pengentasan Kemiskinan	0		0	Dinas Kesehatan, Pengendalian Penduduk dan Keluarga Berencana

Penetapan Perubahan Rencana Kerja Pemerintah Daerah (RKPD)
Kabupaten Buol
Tahun 2022

Kode					Urusan/ Bidang Urusan/ Program/ Kegiatan/ Sub Kegiatan	Indikator Program/ Kegiatan/ Sub Kegiatan	Target Akhir Periode RPJMD	Realisasi Capaian RKPD Tahun 2020	Prakiraan Capaian Target RKPD Tahun 2021	Capaian Kinerja dan Kerangka Pendanaan									Kelompok Sasaran	Prakiraan Maju Rencana Tahun 2023		Perangkat Daerah Penanggung Jawab
										Target 2022		Pagu Indikatif			Lokasi	Sumber Dana	Prioritas			Target	Pagu Indikatif	
										Semula	Menjadi	RKPD 2022	APBD 2022	RKPD 2022 Perubahan			Nasional	Daerah				
1	02	02	2.02	12	Pengelolaan Pelayanan Kesehatan Orang dengan Risiko Terinfeksi HIV							0	4,800,000	5,760,000	Kab. Buol, Bunobogu, Semua Kelurahan	Dana Transfer Khusus - Dana Alokasi Khusus Non Fisik		Pembangunan Manusia dan Pengentasan Kemiskinan	0		0	Dinas Kesehatan, Pengendalian Penduduk dan Keluarga Berencana
1	02	02	2.02	13	Pengelolaan Pelayanan Kesehatan bagi Penduduk pada Kondisi Kejadian Luar Biasa (KLB)							0	152,726,250	38,390,000	Kab. Buol, Bunobogu, Semua Kelurahan	Dana Transfer Khusus - Dana Alokasi Khusus Non Fisik		Pembangunan Manusia dan Pengentasan Kemiskinan	0		0	Dinas Kesehatan, Pengendalian Penduduk dan Keluarga Berencana
1	02	02	2.02	15	Pengelolaan Pelayanan Kesehatan Gizi Masyarakat							0	51,362,000	43,880,000	Kab. Buol, Bunobogu, Semua Kelurahan	Dana Transfer Khusus - Dana Alokasi Khusus Non Fisik		Pembangunan Manusia dan Pengentasan Kemiskinan	0		0	Dinas Kesehatan, Pengendalian Penduduk dan Keluarga Berencana
1	02	02	2.02	16	Pengelolaan Pelayanan Kesehatan Kerja dan Olahraga							0	28,320,000	14,592,000	Kab. Buol, Bunobogu, Semua Kelurahan	Dana Transfer Khusus - Dana Alokasi Khusus Non Fisik		Pembangunan Manusia dan Pengentasan Kemiskinan	0		0	Dinas Kesehatan, Pengendalian Penduduk dan Keluarga Berencana
1	02	02	2.02	17	Pengelolaan Pelayanan Kesehatan Lingkungan							0	4,800,000	4,128,000	Kab. Buol, Bunobogu, Semua Kelurahan	Dana Transfer Khusus - Dana Alokasi Khusus Non Fisik		Pembangunan Manusia dan Pengentasan Kemiskinan	0		0	Dinas Kesehatan, Pengendalian Penduduk dan Keluarga Berencana
1	02	02	2.02	18	Pengelolaan Pelayanan Promosi Kesehatan							0	158,038,000	179,309,000	Kab. Buol, Bunobogu, Semua Kelurahan	Dana Transfer Khusus - Dana Alokasi Khusus Non Fisik		Pembangunan Manusia dan Pengentasan Kemiskinan	0		0	Dinas Kesehatan, Pengendalian Penduduk dan Keluarga Berencana
1	02	02	2.02	20	Pengelolaan Surveilans Kesehatan							0	22,944,000	16,050,000	Kab. Buol, Bunobogu, Semua Kelurahan	Dana Transfer Khusus - Dana Alokasi Khusus Non Fisik		Pembangunan Manusia dan Pengentasan Kemiskinan	0		0	Dinas Kesehatan, Pengendalian Penduduk dan Keluarga Berencana

Penetapan Perubahan Rencana Kerja Pemerintah Daerah (RKPD)
Kabupaten Buol
Tahun 2022

Kode					Urusan/ Bidang Urusan/ Program/ Kegiatan/ Sub Kegiatan	Indikator Program/ Kegiatan/ Sub Kegiatan	Target Akhir Periode RPJMD	Realisasi Capaian RKPD Tahun 2020	Prakiraan Capaian Target RKPD Tahun 2021	Capaian Kinerja dan Kerangka Pendanaan									Kelompok Sasaran	Prakiraan Maju Rencana Tahun 2023		Perangkat Daerah Penanggung Jawab
										Target 2022		Pagu Indikatif			Lokasi	Sumber Dana	Prioritas			Target	Pagu Indikatif	
										Semula	Menjadi	RKPD 2022	APBD 2022	RKPD 2022 Perubahan			Nasional	Daerah				
1	02	02	2.02	23	Pengelolaan Upaya Kesehatan Khusus							0	76,500,000	76,500,000	Kab. Buol, Bunobogu, Semua Kelurahan	Dana Transfer Khusus - Dana Alokasi Khusus Non Fisik		Pembangunan Manusia dan Pengentasan Kemiskinan	0		0	Dinas Kesehatan, Pengendalian Penduduk dan Keluarga Berencana
1	02	02	2.02	25	Pelayanan Kesehatan Penyakit Menular dan Tidak Menular							0	49,854,000	57,252,250	Kab. Buol, Bunobogu, Semua Kelurahan	Dana Transfer Khusus - Dana Alokasi Khusus Non Fisik		Pembangunan Manusia dan Pengentasan Kemiskinan	0		50,550,000	Dinas Kesehatan, Pengendalian Penduduk dan Keluarga Berencana
1	02	02	2.02	26	Pengelolaan Jaminan Kesehatan Masyarakat	Jumlah Pengelolaan Jaminan Kesehatan Masyarakat				62 Orang	62 Orang	510,900,000	400,020,000	393,300,000	Kab. Buol, Bunobogu, Bunobogu	Lain-lain PAD Yang Sah		Pembangunan Manusia yang Afirmatif dan Penurunan Angka Kemiskinan	0	62 Orang	510,900,000	Dinas Kesehatan, Pengendalian Penduduk dan Keluarga Berencana
1	02	02	2.02	33	Operasional Pelayanan Puskesmas	Jumlah Operasional Pelayanan Puskesmas				12 Dokumen	12 Dokumen	11,213,900	56,051,350	126,060,485	Kab. Buol, Bunobogu, Bunobogu	Lain-lain PAD Yang Sah		Pembangunan Manusia yang Afirmatif dan Penurunan Angka Kemiskinan	0	12 Dokumen	11,213,900	Dinas Kesehatan, Pengendalian Penduduk dan Keluarga Berencana
1					**URUSAN PEMERINTAHAN WAJIB YANG BERKAITAN DENGAN PELAYANAN DASAR**																	
1	**02**				**URUSAN PEMERINTAHAN BIDANG KESEHATAN**							**682,061,679**	**1,438,424,179**	**1,438,424,179**							**693,155,734**	
1	**02**	**01**			**PROGRAM PENUNJANG URUSAN PEMERINTAHAN DAERAH KABUPATEN/KOTA**	Cakupan Layanan Perkantoran	%		%	100 %	100 %	**280,783,757**	**319,742,271**	**310,585,015**						100 %	**280,783,757**	
1	**02**	**01**	2.01		**Perencanaan, Penganggaran, dan Evaluasi Kinerja Perangkat Daerah**	Jumlah Dokumen Perencanaan, Penganggaran, dan Evaluasi Kinerja Perangkat Daerah	Kegiatan		Kegiatan		7 Kegiatan	**40,020,000**	**50,460,000**	**56,985,000**						7 Kegiatan	**40,020,000**	
1	02	01	2.01	01	Penyusunan Dokumen Perencanaan Perangkat Daerah	Jumlah Dokumen Perencanaan Perangkat Daerah				1 Dokumen	2 Dokumen	2,760,000	3,480,000	3,045,000	Kab. Buol, Gadung, Bulagidun	Dana Transfer Umum- Dana Alokasi Umum	Meningkatkan Sumber Daya Manusia Yang Berkualitas Dan Berdaya Saing	Pembangunan Manusia yang Afirmatif dan Penurunan Angka Kemiskinan	UPT Puskesmas Kecamatan Gadung	2 Dokumen	2,760,000	Dinas Kesehatan, Pengendalian Penduduk dan Keluarga Berencana
1	02	01	2.01	02	Koordinasi dan Penyusunan Dokumen RKA-SKPD	Jumlah Dokumen RKA-SKPD dan Laporan Hasil Koordinasi Penyusunan Dokumen RKA-SKPD Koordinasi Penyusunan Dokumen RKA-SKPD				2 Dokumen	1 Dokumen	2,070,000	2,610,000	2,610,000	Kab. Buol, Gadung, Bulagidun	Dana Transfer Umum- Dana Alokasi Umum	Meningkatkan Sumber Daya Manusia Yang Berkualitas Dan Berdaya Saing	Pembangunan Manusia yang Afirmatif dan Penurunan Angka Kemiskinan	UPT Puskesmas Kecamatan Gadung	1 Dokumen	2,070,000	Dinas Kesehatan, Pengendalian Penduduk dan Keluarga Berencana

Penetapan Perubahan Rencana Kerja Pemerintah Daerah (RKPD)
Kabupaten Buol
Tahun 2022

Kode					Urusan/ Bidang Urusan/ Program/ Kegiatan/ Sub Kegiatan	Indikator Program/ Kegiatan/ Sub Kegiatan	Target Akhir Periode RPJMD	Realisasi Capaian RKPD Tahun 2020	Prakiraan Capaian Target RKPD Tahun 2021	Capaian Kinerja dan Kerangka Pendanaan									Kelompok Sasaran	Prakiraan Maju Rencana Tahun 2023		Perangkat Daerah Penanggung Jawab
										Target 2022		Pagu Indikatif			Lokasi	Sumber Dana	Prioritas			Target	Pagu Indikatif	
										Semula	Menjadi	RKPD 2022	APBD 2022	RKPD 2022 Perubahan			Nasional	Daerah				
1	02	01	2.01	03	Koordinasi dan Penyusunan Dokumen Perubahan RKA-SKPD	Jumlah Dokumen Perubahan RKA-SKPD dan Laporan Hasil Koordinasi Penyusunan Dokumen Perubahan RKA-SKPD				2 Dokumen	2 Dokumen	2,760,000	3,480,000	4,350,000	Kab. Buol, Gadung, Bulagidun	Dana Transfer Umum-Dana Alokasi Umum	Meningkatkan Sumber Daya Manusia Yang Berkualitas Dan Berdaya Saing	Pembangunan Manusia yang Afirmatif dan Penurunan Angka Kemiskinan	UPT Puskesmas Kecamatan Gadung	2 Dokumen	2,760,000	Dinas Kesehatan, Pengendalian Penduduk dan Keluarga Berencana
1	02	01	2.01	04	Koordinasi dan Penyusunan DPA-SKPD	Jumlah Dokumen DPA-SKPD dan Laporan Hasil Koordinasi Penyusunan Dokumen DPA-SKPD				2 Dokumen	2 Dokumen	2,070,000	2,610,000	2,610,000	Kab. Buol, Gadung, Bulagidun	Dana Transfer Umum-Dana Alokasi Umum	Meningkatkan Sumber Daya Manusia Yang Berkualitas Dan Berdaya Saing	Pembangunan Manusia yang Afirmatif dan Penurunan Angka Kemiskinan	UPT Puskesmas Kecamatan Gadung	2 Dokumen	2,070,000	Dinas Kesehatan, Pengendalian Penduduk dan Keluarga Berencana
1	02	01	2.01	05	Koordinasi dan Penyusunan Perubahan DPA-SKPD	Jumlah Dokumen Perubahan DPA-SKPD dan Laporan Hasil Koordinasi Penyusunan Dokumen Perubahan DPA-SKPD				2 Dokumen	2 Dokumen	2,070,000	2,610,000	8,700,000	Kab. Buol, Gadung, Bulagidun	Dana Transfer Umum-Dana Alokasi Umum	Meningkatkan Sumber Daya Manusia Yang Berkualitas Dan Berdaya Saing	Pembangunan Manusia yang Afirmatif dan Penurunan Angka Kemiskinan	UPT Puskesmas Kecamatan Gadung	2 Dokumen	2,070,000	Dinas Kesehatan, Pengendalian Penduduk dan Keluarga Berencana
1	02	01	2.01	06	Koordinasi dan Penyusunan Laporan Capaian Kinerja dan Ikhtisar Realisasi Kinerja SKPD	Jumlah Laporan Capaian Kinerja dan Ikhtisar Realisasi Kinerja SKPD dan Laporan Hasil Koordinasi Penyusunan Laporan Capaian Kinerja dan Ikhtisar Realisasi Kinerja SKPD				12 Dokumen	12 Laporan	8,280,000	10,440,000	10,440,000	Kab. Buol, Gadung, Bulagidun	Dana Transfer Umum-Dana Alokasi Umum	Meningkatkan Sumber Daya Manusia Yang Berkualitas Dan Berdaya Saing	Pembangunan Manusia yang Afirmatif dan Penurunan Angka Kemiskinan	UPT Puskesmas Kecamatan Gadung	12 Laporan	8,280,000	Dinas Kesehatan, Pengendalian Penduduk dan Keluarga Berencana
1	02	01	2.01	07	Evaluasi Kinerja Perangkat Daerah	Jumlah Laporan Evaluasi Kinerja Perangkat Daerah				12 Dokumen	12 Dokumen	20,010,000	25,230,000	25,230,000	Kab. Buol, Gadung, Bulagidun	Dana Transfer Umum-Dana Alokasi Umum	Meningkatkan Sumber Daya Manusia Yang Berkualitas Dan Berdaya Saing	Pembangunan Manusia yang Afirmatif dan Penurunan Angka Kemiskinan	UPT Puskesmas Kecamatan Gadung	12 Dokumen	20,010,000	Dinas Kesehatan, Pengendalian Penduduk dan Keluarga Berencana
1	**02**	**01**	2.02		**Administrasi Keuangan Perangkat Daerah**	Jumlah Dokumen Keuangan Perangkat daerah	Kegiatan		Kegiatan		4 Kegiatan	**29,660,000**	**38,840,000**	**28,279,000**						4 Kegiatan	**29,660,000**	
1	02	01	2.02	03	Pelaksanaan Penatausahaan dan Pengujian/Verifikasi Keuangan SKPD	Jumlah Dokumen Penatausahaan dan Pengujian/Verifikasi Keuangan SKPD				2 Dokumen	2 Dokumen	7,580,000	11,000,000	6,094,000	Kab. Buol, Gadung, Bulagidun	Lain-lain PAD Yang Sah Dana Transfer Umum-Dana Alokasi Umum	Meningkatkan Sumber Daya Manusia Yang Berkualitas Dan Berdaya Saing	Pembangunan Manusia yang Afirmatif dan Penurunan Angka Kemiskinan Pembangunan Manusia yang Afirmatif dan Penurunan Angka Kemiskinan	UPT Puskesmas Kecamatan Gadung	2 Dokumen	7,580,000	Dinas Kesehatan, Pengendalian Penduduk dan Keluarga Berencana
1	02	01	2.02	04	Koordinasi dan Pelaksanaan Akuntansi SKPD	Jumlah Dokumen Koordinasi dan Pelaksanaan Akuntansi SKPD				12 Dokumen	12 Dokumen	16,560,000	20,880,000	15,225,000	Kab. Buol, Gadung, Bulagidun	Lain-lain PAD Yang Sah	Meningkatkan Sumber Daya Manusia Yang Berkualitas Dan Berdaya Saing	Pembangunan Manusia yang Afirmatif dan Penurunan Angka Kemiskinan	UPT Puskesmas Kecamatan Gadung	12 Dokumen	16,560,000	Dinas Kesehatan, Pengendalian Penduduk dan Keluarga Berencana

Penetapan Perubahan Rencana Kerja Pemerintah Daerah (RKPD)
Kabupaten Buol
Tahun 2022

Kode					Urusan/ Bidang Urusan/ Program/ Kegiatan/ Sub Kegiatan	Indikator Program/ Kegiatan/ Sub Kegiatan	Target Akhir Periode RPJMD	Realisasi Capaian RKPD Tahun 2020	Prakiraan Capaian Target RKPD Tahun 2021	Capaian Kinerja dan Kerangka Pendanaan									Kelompok Sasaran	Prakiraan Maju Rencana Tahun 2023		Perangkat Daerah Penanggung Jawab
										Target 2022		Pagu Indikatif			Lokasi	Sumber Dana	Prioritas			Target	Pagu Indikatif	
										Semula	Menjadi	RKPD 2022	APBD 2022	RKPD 2022 Perubahan			Nasional	Daerah				
1	02	01	2.02	05	Koordinasi dan Penyusunan Laporan Keuangan Akhir Tahun SKPD	Jumlah Laporan Keuangan Akhir Tahun SKPD dan Laporan Hasil Koordinasi Penyusunan Laporan KeuanganAkhir Tahun SKPD				31 Dokumen	31 Laporan	1,380,000	1,740,000	1,740,000	Kab. Buol, Gadung, Semua Kelurahan	Dana Transfer Umum-Dana Alokasi Umum	Meningkatkan Sumber Daya Manusia Yang Berkualitas Dan Berdaya Saing	Pembangunan Manusia yang Afirmatif dan Penurunan Angka Kemiskinan	UPT Puskesmas Kecamatan Gadung	31 Laporan	1,380,000	Dinas Kesehatan, Pengendalian Penduduk dan Keluarga Berencana
1	02	01	2.02	07	Koordinasi dan Penyusunan Laporan Keuangan Bulanan/Triwulanan /Semesteran SKPD	Jumlah Laporan Keuangan Bulanan/ Triwulanan/ Semesteran SKPD dan Laporan Koordinasi Penyusunan Laporan Keuangan Bulanan/Triwulanan/Semesteran SKPD				12 Dokumen	12 Laporan	4,140,000	5,220,000	5,220,000	Kab. Buol, Gadung, Bulagidun	Dana Transfer Umum-Dana Alokasi Umum	Meningkatkan Sumber Daya Manusia Yang Berkualitas Dan Berdaya Saing	Pembangunan Manusia yang Afirmatif dan Penurunan Angka Kemiskinan	UPT Puskesmas Kecamatan Gadung	12 Laporan	4,140,000	Dinas Kesehatan, Pengendalian Penduduk dan Keluarga Berencana
1	**02**	**01**	2.03		**Administrasi Barang Milik Daerah pada Perangkat Daerah**	Jumlah Dokumen Layanan Administrasi Barang	Kegiatan		Kegiatan		1 Kegiatan	**4,140,000**	**5,220,000**	**5,220,000**						1 Kegiatan	**4,140,000**	
1	02	01	2.03	05	Rekonsiliasi dan Penyusunan Laporan Barang Milik Daerah pada SKPD	Dokumen Hasil Rekonsiliasi Barang Milik Daerah				12 Dokumen	12 Dokumen	4,140,000	5,220,000	5,220,000	Kab. Buol, Gadung, Bulagidun	PENDAPATAN ASLI DAERAH (PAD)	Meningkatkan Sumber Daya Manusia Yang Berkualitas Dan Berdaya Saing	Pembangunan Manusia yang Afirmatif dan Penurunan Angka Kemiskinan	UPT Puskesmas Kecamatan Gadung	12 Dokumen	4,140,000	Dinas Kesehatan, Pengendalian Penduduk dan Keluarga Berencana
1	**02**	**01**	2.06		**Administrasi Umum Perangkat Daerah**	Jumlah Dokumen Layanan Administrasi Umum	Kegiatan		Kegiatan		5 Kegiatan	**41,477,591**	**62,361,105**	**61,639,849**						5 Kegiatan	**41,477,591**	
1	02	01	2.06	02	Penyediaan Peralatan dan Perlengkapan Kantor	Jumlah Paket Peralatan Rumah Tangga yang Disediakan				1 Paket	1 Paket	15,000,000	12,750,000	9,810,264	Kab. Buol, Gadung, Bulagidun	Lain-lain PAD Yang Sah	Meningkatkan Sumber Daya Manusia Yang Berkualitas Dan Berdaya Saing	Pembangunan Manusia yang Afirmatif dan Penurunan Angka Kemiskinan	UPT Puskesmas Kecamatan Gadung	1 Paket	15,000,000	Dinas Kesehatan, Pengendalian Penduduk dan Keluarga Berencana
1	02	01	2.06	03	Penyediaan Peralatan Rumah Tangga	Jumlah Paket Bahan Logistik Kantor yang Disediakan				1 Paket	1 Paket	1,275,625	1,275,625	3,728,500	Kab. Buol, Gadung, Bulagidun	Dana Transfer Umum-Dana Alokasi Umum	Meningkatkan Sumber Daya Manusia Yang Berkualitas Dan Berdaya Saing	Pembangunan Manusia yang Afirmatif dan Penurunan Angka Kemiskinan Pembangunan Manusia yang Afirmatif dan Penurunan Angka Kemiskinan	UPT Puskesmas Kecamatan Gadung	1 Paket	1,275,625	Dinas Kesehatan, Pengendalian Penduduk dan Keluarga Berencana
1	02	01	2.06	04	Penyediaan Bahan Logistik Kantor	Jumlah Paket Bahan Logistik Kantor yang Disediakan				1594.02 Liter	1 Paket	12,513,057	34,445,800	19,598,500	Kab. Buol, Gadung, Bulagidun	Dana Transfer Umum - Dana Alokasi Umum	Meningkatkan Sumber Daya Manusia Yang Berkualitas Dan Berdaya Saing	Pembangunan Manusia yang Afirmatif dan Penurunan Angka Kemiskinan	UPT Puskesmas Kecamatan Gadung	1 Paket	12,513,057	Dinas Kesehatan, Pengendalian Penduduk dan Keluarga Berencana

Penetapan Perubahan Rencana Kerja Pemerintah Daerah (RKPD)
Kabupaten Buol
Tahun 2022

Kode					Urusan/ Bidang Urusan/ Program/ Kegiatan/ Sub Kegiatan	Indikator Program/ Kegiatan/ Sub Kegiatan	Target Akhir Periode RPJMD	Realisasi Capaian RKPD Tahun 2020	Prakiraan Capaian Target RKPD Tahun 2021	Capaian Kinerja dan Kerangka Pendanaan									Kelompok Sasaran	Prakiraan Maju Rencana Tahun 2023		Perangkat Daerah Penanggung Jawab
										Target 2022		Pagu Indikatif			Lokasi	Sumber Dana	Prioritas			Target	Pagu Indikatif	
										Semula	Menjadi	RKPD 2022	APBD 2022	RKPD 2022 Perubahan			Nasional	Daerah				
1	02	01	2.06	05	Penyediaan Barang Cetakan dan Penggandaan	Jumlah Paket Barang Cetakan dan Penggandaan yang Disediakan				25.419 Lembar	1 Paket	9,238,909	9,539,680	5,447,585	Kab. Buol, Gadung, Bulagidun	Lain-lain PAD Yang Sah Dana Transfer Umum-Dana Alokasi Umum	Meningkatkan Sumber Daya Manusia Yang Berkualitas Dan Berdaya Saing	Pembangunan Manusia yang Afirmatif dan Penurunan Angka Kemiskinan Pembangunan Manusia yang Afirmatif dan Penurunan Angka Kemiskinan Pembangunan Manusia yang Afirmatif dan Penurunan Angka Kemiskinan	UPT Puskesmas Kecamatan Gadung	1 Paket	9,238,909	Dinas Kesehatan, Pengendalian Penduduk dan Keluarga Berencana
1	02	01	2.06	09	Penyelenggaraan Rapat Koordinasi dan Konsultasi SKPD	Jumlah Laporan Penyelenggaraan Rapat Koordinasi dan Konsultasi SKPD				10 Dokumen	10 Laporan	3,450,000	4,350,000	23,055,000	Kab. Buol, Gadung, Bulagidun	Dana Transfer Umum-Dana Alokasi Umum	Meningkatkan Sumber Daya Manusia Yang Berkualitas Dan Berdaya Saing	Pembangunan Manusia yang Afirmatif dan Penurunan Angka Kemiskinan	UPT Puskesmas Kecamatan Gadung	10 Laporan	3,450,000	Dinas Kesehatan, Pengendalian Penduduk dan Keluarga Berencana
1	**02**	**01**	2.07		**Pengadaan Barang Milik Daerah Penunjang Urusan Pemerintah Daerah**	Jumlah Dokumen Pengadaan Barang Penunjang Urusan Pemerintahan	Kegiatan		Kegiatan		1 Kegiatan	**16,500,000**	**11,000,000**	**11,000,000**						1 Kegiatan	**16,500,000**	
1	02	01	2.07	06	Pengadaan Peralatan dan Mesin Lainnya	Jumlah Unit Peralatan dan Mesin Lainnya yang Disediakan				1 Paket	4 Unit	16,500,000	11,000,000	11,000,000	Kab. Buol, Gadung, Bulagidun	Lain-lain PAD Yang Sah	Meningkatkan Sumber Daya Manusia Yang Berkualitas Dan Berdaya Saing	Pembangunan Manusia yang Afirmatif dan Penurunan Angka Kemiskinan	UPT Puskesmas Kecamatan Gadung	4 Unit	16,500,000	Dinas Kesehatan, Pengendalian Penduduk dan Keluarga Berencana
1	**02**	**01**	2.08		**Penyediaan Jasa Penunjang Urusan Pemerintahan Daerah**	Jumlah Kegiatan Penunjang Urusan Pemerintahan Daerah	Kegiatan		Kegiatan	2 Kegiatan	2 Kegiatan	**131,398,416**	**130,198,416**	**125,798,416**						2 Kegiatan	**131,398,416**	
1	02	01	2.08	02	Penyediaan Jasa Komunikasi, Sumber Daya Air dan Listrik	Jumlah Laporan Penyediaan Jasa Komunikasi, Sumber Daya Air dan Listrik yang Disediakan				2 Kegiatan	2 Laporan	32,398,416	34,798,416	35,398,416	Kab. Buol, Gadung, Bulagidun	Lain-lain PAD Yang Sah Dana Transfer Umum-Dana Alokasi Umum	Meningkatkan Sumber Daya Manusia Yang Berkualitas Dan Berdaya Saing	Pembangunan Manusia yang Afirmatif dan Penurunan Angka Kemiskinan	UPT Puskesmas Kecamatan Gadung	2 Laporan	32,398,416	Dinas Kesehatan, Pengendalian Penduduk dan Keluarga Berencana
1	02	01	2.08	04	Penyediaan Jasa Pelayanan Umum Kantor	Jumlah Laporan Penyediaan Jasa Pelayanan Umum Kantor yang Disediakan				12 Orang	12 Laporan	99,000,000	95,400,000	90,400,000	Kab. Buol, Gadung, Bulagidun	Dana Transfer Umum-Dana Alokasi Umum	Meningkatkan Sumber Daya Manusia Yang Berkualitas Dan Berdaya Saing	Pembangunan Manusia yang Afirmatif dan Penurunan Angka Kemiskinan	UPT Puskesmas Kecamatan Gadung	12 Laporan	99,000,000	Dinas Kesehatan, Pengendalian Penduduk dan Keluarga Berencana

Penetapan Perubahan Rencana Kerja Pemerintah Daerah (RKPD)
Kabupaten Buol
Tahun 2022

Kode					Urusan/ Bidang Urusan/ Program/ Kegiatan/ Sub Kegiatan	Indikator Program/ Kegiatan/ Sub Kegiatan	Target Akhir Periode RPJMD	Realisasi Capaian RKPD Tahun 2020	Prakiraan Capaian Target RKPD Tahun 2021	Capaian Kinerja dan Kerangka Pendanaan									Kelompok Sasaran	Prakiraan Maju Rencana Tahun 2023		Perangkat Daerah Penanggung Jawab
										Target 2022		Pagu Indikatif			Lokasi	Sumber Dana	Prioritas			Target	Pagu Indikatif	
										Semula	Menjadi	RKPD 2022	APBD 2022	RKPD 2022 Perubahan			Nasional	Daerah				
1	**02**	**01**	2.09		**Pemeliharaan Barang Milik Daerah Penunjang Urusan Pemerintahan Daerah**	Jumlah Dokumen Administrasi Barang Milik Daera	Kegiatan		Kegiatan		2 Kegiatan	**17,587,750**	**21,662,750**	**21,662,750**						2 Kegiatan	**17,587,750**	
1	02	01	2.09	01	Penyediaan Jasa Pemeliharaan, Biaya Pemeliharaan dan Pajak Kendaraan Perorangan Dinas atau Kendaraan Dinas Jabatan	Jumlah Kendaraan Perorangan Dinas atau Kendaraan Dinas Jabatan yang Dipelihara dan dibayarkan Pajaknya				3 Kegiatan	100 %	11,987,750	13,662,750	13,662,750	Kab. Buol, Gadung, Bulagidun	Dana Transfer Umum-Dana Alokasi Umum	Meningkatkan Sumber Daya Manusia Yang Berkualitas Dan Berdaya Saing	Pembangunan Manusia yang Afirmatif dan Penurunan Angka Kemiskinan	UPT Puskesmas Kecamatan Gadung	100 %	11,987,750	Dinas Kesehatan, Pengendalian Penduduk dan Keluarga Berencana
1	02	01	2.09	06	Pemeliharaan Peralatan dan Mesin Lainnya	Jumlah Peralatan dan Mesin Lainnya yang Dipelihara				7 Unit	7 Unit	5,600,000	8,000,000	8,000,000	Kab. Buol, Gadung, Bulagidun	Lain-lain PAD Yang Sah	Meningkatkan Sumber Daya Manusia Yang Berkualitas Dan Berdaya Saing	Pembangunan Manusia yang Afirmatif dan Penurunan Angka Kemiskinan Pembangunan Manusia yang Afirmatif dan Penurunan Angka Kemiskinan	UPT Puskesmas Kecamatan Gadung	7 Unit	5,600,000	Dinas Kesehatan, Pengendalian Penduduk dan Keluarga Berencana
1	**02**	**02**			**PROGRAM PEMENUHAN UPAYA KESEHATAN PERORANGAN DAN UPAYA KESEHATAN MASYARAKAT**	Presentase Capaian Indikator SPM yang memenuhi target	%		%	100 %	100 %	**369,477,922**	**1,118,681,908**	**1,091,035,164**						100 %	**380,571,977**	
1	**02**	**02**	2.01		**Penyediaan Fasilitas Pelayanan Kesehatan untuk UKM dan UKP Kewenangan Daerah Kabupaten/Kota**	Jumlah Bahan Habis Pakai yang Disediakan	Kegiatan		Kegiatan		1 Kegiatan	**18,125,422**	**48,020,972**	**63,662,402**						1 Kegiatan	**29,219,477**	
1	02	02	2.01	17	Pengadaan Bahan Habis Pakai	Jumlah Bahan Habis Pakai yang Disediakan				1 Paket	1 Paket	18,125,422	48,020,972	63,662,402	Kab. Buol, Gadung, Bulagidun	Lain-lain PAD Yang Sah Dana Transfer Umum-Dana Alokasi Umum	Meningkatkan Sumber Daya Manusia Yang Berkualitas Dan Berdaya Saing	Pembangunan Manusia yang Afirmatif dan Penurunan Angka Kemiskinan	UPT Puskesmas Kecamatan Gadung	1 Paket	18,125,422	Dinas Kesehatan, Pengendalian Penduduk dan Keluarga Berencana
1	**02**	**02**	2.02		**Penyediaan Layanan Kesehatan untuk UKM dan UKP Rujukan Tingkat Daerah Kabupaten/Kota**	Jumlah Kegiatan Layanan Kesehatan untuk UKM dan UKP Rujukan Tingkat Daerah Kabupaten/Kota	Kegiatan		Kegiatan		17 Kegiatan	**351,352,500**	**1,070,660,936**	**1,027,372,762**						17 Kegiatan	**351,352,500**	

Penetapan Perubahan Rencana Kerja Pemerintah Daerah (RKPD)
Kabupaten Buol
Tahun 2022

Kode					Urusan/ Bidang Urusan/ Program/ Kegiatan/ Sub Kegiatan	Indikator Program/ Kegiatan/ Sub Kegiatan	Target Akhir Periode RPJMD	Realisasi Capaian RKPD Tahun 2020	Prakiraan Capaian Target RKPD Tahun 2021	Capaian Kinerja dan Kerangka Pendanaan									Kelompok Sasaran	Prakiraan Maju Rencana Tahun 2023		Perangkat Daerah Penanggung Jawab
										Target 2022		Pagu Indikatif			Lokasi	Sumber Dana	Prioritas			Target	Pagu Indikatif	
										Semula	Menjadi	RKPD 2022	APBD 2022	RKPD 2022 Perubahan			Nasional	Daerah				
1	02	02	2.02	01	Pengelolaan Pelayanan Kesehatan Ibu Hamil	Jumlah Ibu Hamil yang Mendapatkan Pelayanan Kesehatan Sesuai Standar				301 Orang	301 Orang	0	0	44,731,000	Kab. Buol, Gadung, Semua Kelurahan	Dana Transfer Khusus - Dana Alokasi Khusus Non Fisik	Meningkatkan Sumber Daya Manusia Yang Berkualitas Dan Berdaya Saing	Pembangunan Manusia yang Afirmatif dan Penurunan Angka Kemiskinan	UPT Puskesmas Kecamatan Gadung	301 Orang	0	Dinas Kesehatan, Pengendalian Penduduk dan Keluarga Berencana
1	02	02	2.02	02	Pengelolaan Pelayanan Kesehatan Ibu Bersalin	Jumlah Ibu Bersalin yang Mendapatkan Pelayanan Kesehatan Sesuai Standar					55 Orang	0	13,750,000	5,808,000		Dana Transfer Khusus - Dana Alokasi Khusus Non Fisik	Meningkatkan Sumber Daya Manusia Yang Berkualitas Dan Berdaya Saing	Pembangunan Manusia yang Afirmatif dan Penurunan Angka Kemiskinan	UPT Puskesmas Kecamatan Gadung	55 Orang	0	Dinas Kesehatan, Pengendalian Penduduk dan Keluarga Berencana
1	02	02	2.02	03	Pengelolaan Pelayanan Kesehatan Bayi Baru Lahir	Jumlah Bayi Baru Lahir yang Mendapatkan Pelayanan Kesehatan Sesuai Standar				350 Orang	350 Orang	0	0	16,984,000	Kab. Buol, Gadung, Semua Kelurahan	Dana Transfer Khusus - Dana Alokasi Khusus Non Fisik	Meningkatkan Sumber Daya Manusia Yang Berkualitas Dan Berdaya Saing	Pembangunan Manusia yang Afirmatif dan Penurunan Angka Kemiskinan	UPT Puskesmas Kecamatan Gadung	350 Orang	0	Dinas Kesehatan, Pengendalian Penduduk dan Keluarga Berencana
1	02	02	2.02	04	Pengelolaan Pelayanan Kesehatan Balita	Jumlah Balita yang Mendapatkan Pelayanan Kesehatan Sesuai Standar				350 Orang	350 Orang	0	6,336,000	8,624,000	Kab. Buol, Gadung, Semua Kelurahan	Dana Transfer Khusus - Dana Alokasi Khusus Non Fisik	Meningkatkan Sumber Daya Manusia Yang Berkualitas Dan Berdaya Saing	Pembangunan Manusia yang Afirmatif dan Penurunan Angka Kemiskinan	UPT Puskesmas Kecamatan Gadung	350 Orang	0	Dinas Kesehatan, Pengendalian Penduduk dan Keluarga Berencana
1	02	02	2.02	05	Pengelolaan Pelayanan Kesehatan pada Usia Pendidikan Dasar	Jumlah Anak Usia Pendidikan Dasar yang Mendapatkan Pelayanan Kesehatan Sesuai Standar				21432 Orang	21432 Orang	0	6,498,000	8,688,000	Kab. Buol, Gadung, Semua Kelurahan	Dana Transfer Khusus - Dana Alokasi Khusus Non Fisik	Meningkatkan Sumber Daya Manusia Yang Berkualitas Dan Berdaya Saing	Pembangunan Manusia yang Afirmatif dan Penurunan Angka Kemiskinan	UPT Puskesmas Kecamatan Gadung	21432 Orang	0	Dinas Kesehatan, Pengendalian Penduduk dan Keluarga Berencana
1	02	02	2.02	10	Pengelolaan Pelayanan Kesehatan Orang dengan Gangguan Jiwa Berat	Jumlah Orang dengan Gangguan Jiwa Berat sesuai standar				100 Orang	100 Orang	0	0	4,224,000	Kab. Buol, Gadung, Semua Kelurahan	Dana Transfer Khusus - Dana Alokasi Khusus Non Fisik	Meningkatkan Sumber Daya Manusia Yang Berkualitas Dan Berdaya Saing	Pembangunan Manusia yang Afirmatif dan Penurunan Angka Kemiskinan	UPT Puskesmas Kecamatan Gadung	100 Orang	0	Dinas Kesehatan, Pengendalian Penduduk dan Keluarga Berencana
1	02	02	2.02	13	Pengelolaan Pelayanan Kesehatan bagi Penduduk pada Kondisi Kejadian Luar Biasa (KLB)	Jumlah KLB yang dilayani sesuai standar				100 Orang	100 Orang	0	0	43,140,000	Kab. Buol, Gadung, Semua Kelurahan	Dana Transfer Khusus - Dana Alokasi Khusus Non Fisik	Meningkatkan Sumber Daya Manusia Yang Berkualitas Dan Berdaya Saing	Pembangunan Manusia yang Afirmatif dan Penurunan Angka Kemiskinan	UPT Puskesmas Kecamatan Gadung	100 Orang	0	Dinas Kesehatan, Pengendalian Penduduk dan Keluarga Berencana

Penetapan Perubahan Rencana Kerja Pemerintah Daerah (RKPD)
Kabupaten Buol
Tahun 2022

Kode					Urusan/ Bidang Urusan/ Program/ Kegiatan/ Sub Kegiatan	Indikator Program/ Kegiatan/ Sub Kegiatan	Target Akhir Periode RPJMD	Realisasi Capaian RKPD Tahun 2020	Prakiraan Capaian Target RKPD Tahun 2021	Capaian Kinerja dan Kerangka Pendanaan									Kelompok Sasaran	Prakiraan Maju Rencana Tahun 2023		Perangkat Daerah Penanggung Jawab
										Target 2022		Pagu Indikatif			Lokasi	Sumber Dana	Prioritas			Target	Pagu Indikatif	
										Semula	Menjadi	RKPD 2022	APBD 2022	RKPD 2022 Perubahan			Nasional	Daerah				
1	02	02	2.02	15	Pengelolaan Pelayanan Kesehatan Gizi Masyarakat	Jumlah Dokumen Hasil Pengelolaan Pelayanan Kesehatan Gizi Masyarakat				1 Dok	12 Dokumen	0	32,400,000	183,964,500	Kab. Buol, Gadung, Semua Kelurahan	Dana Transfer Khusus - Dana Alokasi Khusus Non Fisik	Meningkatkan Sumber Daya Manusia Yang Berkualitas Dan Berdaya Saing	Pembangunan Manusia yang Afirmatif dan Penurunan Angka Kemiskinan	UPT Puskesmas Kecamatan Gadung	12 Dokumen	0	Dinas Kesehatan, Pengendalian Penduduk dan Keluarga Berencana
1	02	02	2.02	16	Pengelolaan Pelayanan Kesehatan Kerja dan Olahraga	kegiatan pelayanan kesehatan kerja dan olahraga				30 Dok	30 Dok	0	0	19,008,000	Kab. Buol, Gadung, Semua Kelurahan	Dana Transfer Khusus - Dana Alokasi Khusus Non Fisik	Meningkatkan Sumber Daya Manusia Yang Berkualitas Dan Berdaya Saing	Pembangunan Manusia yang Afirmatif dan Penurunan Angka Kemiskinan	UPT Puskesmas Kecamatan Gadung	30 Dok	0	Dinas Kesehatan, Pengendalian Penduduk dan Keluarga Berencana
1	02	02	2.02	17	Pengelolaan Pelayanan Kesehatan Lingkungan	Jumlah Dokumen Hasil Pengelolaan Pelayanan Kesehatan Lingkungan				20 Dok	20 Dokumen	0	0	20,151,000	Kab. Buol, Gadung, Semua Kelurahan	Dana Transfer Khusus - Dana Alokasi Khusus Non Fisik	Meningkatkan Sumber Daya Manusia Yang Berkualitas Dan Berdaya Saing	Pembangunan Manusia dan Pengentasan Kemiskinan	UPT Puskesmas Kecamatan Gadung	20 Dokumen	0	Dinas Kesehatan, Pengendalian Penduduk dan Keluarga Berencana
1	02	02	2.02	18	Pengelolaan Pelayanan Promosi Kesehatan	Jumlah Dokumen Hasil Pengelolaan Pelayanan Promosi Kesehatan				300 Orang	11 Dokumen	0	0	26,482,500	Kab. Buol, Gadung, Semua Kelurahan	Dana Transfer Khusus - Dana Alokasi Khusus Non Fisik	Meningkatkan Sumber Daya Manusia Yang Berkualitas Dan Berdaya Saing	Pembangunan Manusia yang Afirmatif dan Penurunan Angka Kemiskinan	UPT Puskesmas Kecamatan Gadung	11 Dokumen	0	Dinas Kesehatan, Pengendalian Penduduk dan Keluarga Berencana
1	02	02	2.02	20	Pengelolaan Surveilans Kesehatan	Jumlah Dokumen Hasil Pengelolaan Surveilans kesehatan				50 Dok	50 Dokumen	0	0	29,568,000	Kab. Buol, Gadung, Semua Kelurahan	Dana Transfer Khusus - Dana Alokasi Khusus Non Fisik	Meningkatkan Sumber Daya Manusia Yang Berkualitas Dan Berdaya Saing	Pembangunan Manusia yang Afirmatif dan Penurunan Angka Kemiskinan	UPT Puskesmas Kecamatan Gadung	50 Dokumen	0	Dinas Kesehatan, Pengendalian Penduduk dan Keluarga Berencana
1	02	02	2.02	22	Pengelolaan Pelayanan Kesehatan Jiwa dan NAPZA	Jumlah Penyalahguna NAPZA yang Mendapatkan Pelayanan Kesehatan				11 Desa	200 Orang	0	0	11,712,000	Kab. Buol, Gadung, Semua Kelurahan	Dana Transfer Khusus - Dana Alokasi Khusus Non Fisik	Meningkatkan Sumber Daya Manusia Yang Berkualitas Dan Berdaya Saing	Pembangunan Manusia yang Afirmatif dan Penurunan Angka Kemiskinan	UPT Puskesmas Kecamatan Gadung	200 Orang	0	Dinas Kesehatan, Pengendalian Penduduk dan Keluarga Berencana
1	02	02	2.02	25	Pelayanan Kesehatan Penyakit Menular dan Tidak Menular	Jumlah Dokumen Hasil Pelayanan Kesehatan Penyakit Menular dan Tidak Menular				5 keg	5 Dokumen	0	48,000,000	189,573,000	Kab. Buol, Gadung, Semua Kelurahan	Dana Transfer Khusus - Dana Alokasi Khusus Non Fisik	Meningkatkan Sumber Daya Manusia Yang Berkualitas Dan Berdaya Saing	Pembangunan Manusia yang Afirmatif dan Penurunan Angka Kemiskinan	UPT Puskesmas Kecamatan Gadung	5 Dokumen	0	Dinas Kesehatan, Pengendalian Penduduk dan Keluarga Berencana

Penetapan Perubahan Rencana Kerja Pemerintah Daerah (RKPD)
Kabupaten Buol
Tahun 2022

Kode					Urusan/ Bidang Urusan/ Program/ Kegiatan/ Sub Kegiatan	Indikator Program/ Kegiatan/ Sub Kegiatan	Target Akhir Periode RPJMD	Realisasi Capaian RKPD Tahun 2020	Prakiraan Capaian Target RKPD Tahun 2021	Capaian Kinerja dan Kerangka Pendanaan									Kelompok Sasaran	Prakiraan Maju Rencana Tahun 2023		Perangkat Daerah Penanggung Jawab
										Target 2022		Pagu Indikatif			Lokasi	Sumber Dana	Prioritas			Target	Pagu Indikatif	
										Semula	Menjadi	RKPD 2022	APBD 2022	RKPD 2022 Perubahan			Nasional	Daerah				
1	02	02	2.02	26	Pengelolaan Jaminan Kesehatan Masyarakat	Jumlah Dokumen Hasil Pengelolaan Jaminan Kesehatan Masyarakat				55 Oarang	12 Dokumen	335,820,000	262,620,000	262,620,000	Kab. Buol, Gadung, Bulagidun	Lain-lain PAD Yang Sah	Meningkatkan Sumber Daya Manusia Yang Berkualitas Dan Berdaya Saing	Pembangunan Manusia yang Afirmatif dan Penurunan Angka Kemiskinan	UPT Puskesmas Kecamatan Gadung	12 Dokumen	335,820,000	Dinas Kesehatan, Pengendalian Penduduk dan Keluarga Berencana
1	02	02	2.02	33	Operasional Pelayanan Puskesmas	Jumlah Dokumen Operasional Pelayanan puskesmas				3 Kegiatan	12 Dokumen	15,532,500	16,488,750	152,094,762	Kab. Buol, Gadung, Bulagidun	Dana Transfer Umum- Dana Alokasi Umum Dana Transfer Khusus - Dana Alokasi Khusus Non Fisik	Meningkatkan Sumber Daya Manusia Yang Berkualitas Dan Berdaya Saing	Pembangunan Manusia yang Afirmatif dan Penurunan Angka Kemiskinan	UPT Puskesmas Kecamatan Gadung	12 Dokumen	15,532,500	Dinas Kesehatan, Pengendalian Penduduk dan Keluarga Berencana
1	**02**	**05**			**PROGRAM PEMBERDAYAAN MASYARAKAT BIDANG KESEHATAN**	Upaya Pengembangan dan Pelaksanaan Upaya Kesehatan Bersumber Daya Masyarakat (UKBM) Tingkat Daerah Provinsi	%		%		100 %	**0**	**0**	**36,804,000**						100 %	**0**	
1	**02**	**05**	2.03		**Pengembangan dan Pelaksanaan Upaya Kesehatan Bersumber Daya Masyarakat (UKBM) Tingkat Daerah Kabupaten/Kota**	Jumlah Dokumen Hasil Bimbingan Teknis dan Supervisi UKBM	Kegiatan		Kegiatan		1 Kegiatan	**0**	**0**	**36,804,000**						1 Kegiatan	**0**	
1	02	05	2.03	01	Bimbingan Teknis dan Supervisi Pengembangan dan Pelaksanaan Upaya Kesehatan Bersumber Daya Masyarakat (UKBM)	Jumlah Dokumen Hasil Bimbingan Teknis dan Supervisi UKBM				11 Desa	11 Dokumen	0	0	36,804,000	Kab. Buol, Gadung, Semua Kelurahan	Dana Transfer Khusus - Dana Alokasi Khusus Non Fisik	Meningkatkan Sumber Daya Manusia Yang Berkualitas Dan Berdaya Saing	Pembangunan Manusia dan Pengentasan Kemiskinan	UPT Puskesmas Kecamatan Gadung	11 Dokumen	0	Dinas Kesehatan, Pengendalian Penduduk dan Keluarga Berencana
1					**URUSAN PEMERINTAHAN WAJIB YANG BERKAITAN DENGAN PELAYANAN DASAR**																	
1	**02**				**URUSAN PEMERINTAHAN BIDANG KESEHATAN**							**543,876,306**	**1,094,950,056**	**1,094,950,056**							**543,876,306**	
1	**02**	**01**			**PROGRAM PENUNJANG URUSAN PEMERINTAHAN DAERAH KABUPATEN/KOTA**	Perencanaan, Penganggaran, dan Evaluasi Kinerja Perangkat Daerah	Dokumen		Dokumen	5 Dokumen	5 Dokumen	**339,439,806**	**357,805,806**	**357,805,806**						5 Dokumen	**339,439,806**	
1	**02**	**01**	2.01		**Perencanaan, Penganggaran, dan Evaluasi Kinerja Perangkat Daerah**	Perencanaan, Penganggaran, dan Evaluasi Kinerja Perangkat Daerah	Dokumen		Dokumen	5 Dokumen	5 Dokumen	**18,953,750**	**24,571,250**	**26,491,250**						5 Dokumen	**18,953,750**	

Penetapan Perubahan Rencana Kerja Pemerintah Daerah (RKPD)
Kabupaten Buol
Tahun 2022

Kode					Urusan/ Bidang Urusan/ Program/ Kegiatan/ Sub Kegiatan	Indikator Program/ Kegiatan/ Sub Kegiatan	Target Akhir Periode RPJMD	Realisasi Capaian RKPD Tahun 2020	Prakiraan Capaian Target RKPD Tahun 2021	Capaian Kinerja dan Kerangka Pendanaan									Kelompok Sasaran	Prakiraan Maju Rencana Tahun 2023		Perangkat Daerah Penanggung Jawab
										Target 2022		Pagu Indikatif			Lokasi	Sumber Dana	Prioritas			Target	Pagu Indikatif	
										Semula	Menjadi	RKPD 2022	APBD 2022	RKPD 2022 Perubahan			Nasional	Daerah				
1	02	01	2.01	01	Penyusunan Dokumen Perencanaan Perangkat Daerah	Penyusunan Dokumen Perencanaan Perangkat Daerah				4 Kegiatan	4 Kegiatan	3,353,000	6,330,500	6,330,500	Kab. Buol, Paleleh Barat, Timbulon	Dana Transfer Umum-Dana Alokasi Umum	Meningkatkan Sumber Daya Manusia Yang Berkualitas Dan Berdaya Saing	Pembangunan Manusia yang Afirmatif dan Penurunan Angka Kemiskinan	UPT Puskesmas	4 Kegiatan	3,353,000	Dinas Kesehatan, Pengendalian Penduduk dan Keluarga Berencana
1	02	01	2.01	02	Koordinasi dan Penyusunan Dokumen RKA-SKPD	Koordinasi dan Penyusunan Dokumen RKA-SKPD				4 Kegiatan	4 Kegiatan	11,059,750	12,699,750	12,699,750	Kab. Buol, Paleleh Barat, Timbulon	Dana Transfer Umum-Dana Alokasi Umum	Meningkatkan Sumber Daya Manusia Yang Berkualitas Dan Berdaya Saing	Pembangunan Manusia yang Afirmatif dan Penurunan Angka Kemiskinan	UPT Puskesmas	4 Kegiatan	11,059,750	Dinas Kesehatan, Pengendalian Penduduk dan Keluarga Berencana
1	02	01	2.01	03	Koordinasi dan Penyusunan Dokumen Perubahan RKA-SKPD	Koordinasi dan Penyusunan Dokumen Perubahan RKA-SKPD				4 Dokumen	4 Dokumen	4,541,000	5,541,000	5,541,000	Kab. Buol, Paleleh Barat, Timbulon	Dana Transfer Umum-Dana Alokasi Umum	Meningkatkan Sumber Daya Manusia Yang Berkualitas Dan Berdaya Saing	Pembangunan Manusia yang Afirmatif dan Penurunan Angka Kemiskinan	UPT Puskesmas	4 Dokumen	4,541,000	Dinas Kesehatan, Pengendalian Penduduk dan Keluarga Berencana
1	02	01	2.01	05	Koordinasi dan Penyusunan Perubahan DPA-SKPD	Koordinasi dan Penyusunan Perubahan DPA-SKPD				3 Dokumen	3 Dokumen	0	0	1,920,000	Kab. Buol, Paleleh Barat, Timbulon	Dana Transfer Umum-Dana Alokasi Umum	Meningkatkan Sumber Daya Manusia Yang Berkualitas Dan Berdaya Saing	Pembangunan Manusia yang Afirmatif dan Penurunan Angka Kemiskinan	UPT Puskesmas	3 Dokumen	0	Dinas Kesehatan, Pengendalian Penduduk dan Keluarga Berencana
1	**02**	**01**	2.02		**Administrasi Keuangan Perangkat Daerah**	Administrasi Keuangan Perangkat Daerah	Paket		Paket	1 Paket	1 Paket	**45,575,000**	**54,249,100**	**54,249,100**						1 Paket	**45,575,000**	
1	02	01	2.02	03	Pelaksanaan Penatausahaan dan Pengujian/Verifikasi Keuangan SKPD	Pelaksanaan Penatausahaan dan Pengujian/Verifikasi Keuangan SKPD				1 Dokumen	1 Dokumen	7,095,000	6,523,000	6,523,000	Kab. Buol, Paleleh Barat, Timbulon	Lain-lain PAD Yang Sah Dana Transfer Umum-Dana Alokasi Umum	Meningkatkan Sumber Daya Manusia Yang Berkualitas Dan Berdaya Saing	Pembangunan Manusia yang Afirmatif dan Penurunan Angka Kemiskinan	UPT Puskesmas	1 Dokumen	7,095,000	Dinas Kesehatan, Pengendalian Penduduk dan Keluarga Berencana
1	02	01	2.02	05	Koordinasi dan Penyusunan Laporan Keuangan Akhir Tahun SKPD	Koordinasi dan Penyusunan Laporan Keuangan Akhir Tahun SKPD				3 Dokumen	3 Dokumen	4,657,000	5,530,600	5,530,600	Kab. Buol, Paleleh Barat, Timbulon	Lain-lain PAD Yang Sah Dana Transfer Umum-Dana Alokasi Umum	Meningkatkan Sumber Daya Manusia Yang Berkualitas Dan Berdaya Saing	Pembangunan Manusia yang Afirmatif dan Penurunan Angka Kemiskinan	UPT Puskesmas	3 Dokumen	4,657,000	Dinas Kesehatan, Pengendalian Penduduk dan Keluarga Berencana

Penetapan Perubahan Rencana Kerja Pemerintah Daerah (RKPD)
Kabupaten Buol
Tahun 2022

Kode					Urusan/ Bidang Urusan/ Program/ Kegiatan/ Sub Kegiatan	Indikator Program/ Kegiatan/ Sub Kegiatan	Target Akhir Periode RPJMD	Realisasi Capaian RKPD Tahun 2020	Prakiraan Capaian Target RKPD Tahun 2021	Capaian Kinerja dan Kerangka Pendanaan									Kelompok Sasaran	Prakiraan Maju Rencana Tahun 2023		Perangkat Daerah Penanggung Jawab
										Target 2022		Pagu Indikatif			Lokasi	Sumber Dana	Prioritas			Target	Pagu Indikatif	
										Semula	Menjadi	RKPD 2022	APBD 2022	RKPD 2022 Perubahan			Nasional	Daerah				
1	02	01	2.02	07	Koordinasi dan Penyusunan Laporan Keuangan Bulanan/Triwulanan /Semesteran SKPD	Koordinasi dan Penyusunan Laporan Keuangan Bulanan/Triwulanan/Semesteran SKPD				12 Dokumen	12 Dokumen	33,823,000	42,195,500	42,195,500	Kab. Buol, Paleleh Barat, Timbulon	Lain-lain PAD Yang Sah Dana Transfer Umum- Dana Alokasi Umum	Meningkatkan Sumber Daya Manusia Yang Berkualitas Dan Berdaya Saing	Pembangunan Manusia yang Afirmatif dan Penurunan Angka Kemiskinan	UPT Puskesmas	12 Dokumen	33,823,000	Dinas Kesehatan, Pengendalian Penduduk dan Keluarga Berencana
1	**02**	**01**	2.06		**Administrasi Umum Perangkat Daerah**	Administrasi Umum Perangkat Daerah	Dokumen		Dokumen	4 Dokumen	4 Dokumen	**109,673,551**	**99,957,955**	**103,019,179**						4 Dokumen	**109,673,551**	
1	02	01	2.06	02	Penyediaan Peralatan dan Perlengkapan Kantor	Penyediaan Peralatan dan Perlengkapan Kantor				2 Paket	2 Paket	32,831,250	29,380,000	32,380,000	Kab. Buol, Paleleh Barat, Timbulon	Lain-lain PAD Yang Sah Dana Transfer Umum - Dana Alokasi Umum	Meningkatkan Sumber Daya Manusia Yang Berkualitas Dan Berdaya Saing	Pembangunan Manusia yang Afirmatif dan Penurunan Angka Kemiskinan	UPT Puskesmas	2 Paket	32,831,250	Dinas Kesehatan, Pengendalian Penduduk dan Keluarga Berencana
1	02	01	2.06	03	Penyediaan Peralatan Rumah Tangga	Penyediaan Peralatan Rumah Tangga				10 Paket	10 Paket	5,158,765	4,858,765	4,858,765	Kab. Buol, Paleleh Barat, Timbulon	Dana Transfer Umum- Dana Alokasi Umum	Meningkatkan Sumber Daya Manusia Yang Berkualitas Dan Berdaya Saing	Pembangunan Manusia yang Afirmatif dan Penurunan Angka Kemiskinan	UPT Puskesmas	10 Paket	5,158,765	Dinas Kesehatan, Pengendalian Penduduk dan Keluarga Berencana
1	02	01	2.06	04	Penyediaan Bahan Logistik Kantor	Penyediaan Peralatan dan Perlengkapan Kantor				2 Dokumen	2 Dokumen	66,042,050	60,036,800	60,036,800	Kab. Buol, Paleleh Barat, Timbulon	Dana Transfer Umum- Dana Alokasi Umum	Meningkatkan Sumber Daya Manusia Yang Berkualitas Dan Berdaya Saing	Pembangunan Manusia yang Afirmatif dan Penurunan Angka Kemiskinan	UPT Puskesmas	2 Dokumen	66,042,050	Dinas Kesehatan, Pengendalian Penduduk dan Keluarga Berencana
1	02	01	2.06	05	Penyediaan Barang Cetakan dan Penggandaan	Penyediaan Barang Cetakan dan Penggandaan				2 Kegiatan	2 Kegiatan	5,641,486	5,682,390	5,743,614	Kab. Buol, Paleleh Barat, Timbulon	Dana Transfer Umum- Dana Alokasi Umum	Meningkatkan Sumber Daya Manusia Yang Berkualitas Dan Berdaya Saing	Pembangunan Manusia yang Afirmatif dan Penurunan Angka Kemiskinan	UPT Puskesmas	2 Kegiatan	5,641,486	Dinas Kesehatan, Pengendalian Penduduk dan Keluarga Berencana
1	**02**	**01**	2.08		**Penyediaan Jasa Penunjang Urusan Pemerintahan Daerah**	Penyediaan Jasa Penunjang Urusan Pemerintahan Daerah	Paket		Paket	2 Paket	2 Paket	**142,200,005**	**168,100,001**	**163,118,777**						2 Paket	**142,200,005**	
1	02	01	2.08	02	Penyediaan Jasa Komunikasi, Sumber Daya Air dan Listrik	Penyediaan Jasa Komunikasi, Sumber Daya Air dan Listrik				1 Kegiatan	1 Kegiatan	31,200,005	32,500,001	32,500,001	Kab. Buol, Paleleh Barat, Timbulon	Lain-lain PAD Yang Sah Dana Transfer Umum- Dana Alokasi Umum	Meningkatkan Sumber Daya Manusia Yang Berkualitas Dan Berdaya Saing	Pembangunan Manusia yang Afirmatif dan Penurunan Angka Kemiskinan	Nakes	1 Kegiatan	31,200,005	Dinas Kesehatan, Pengendalian Penduduk dan Keluarga Berencana

Penetapan Perubahan Rencana Kerja Pemerintah Daerah (RKPD)
Kabupaten Buol
Tahun 2022

Kode					Urusan/ Bidang Urusan/ Program/ Kegiatan/ Sub Kegiatan	Indikator Program/ Kegiatan/ Sub Kegiatan	Target Akhir Periode RPJMD	Realisasi Capaian RKPD Tahun 2020	Prakiraan Capaian Target RKPD Tahun 2021	Capaian Kinerja dan Kerangka Pendanaan									Kelompok Sasaran	Prakiraan Maju Rencana Tahun 2023		Perangkat Daerah Penanggung Jawab
										Target 2022		Pagu Indikatif			Lokasi	Sumber Dana	Prioritas			Target	Pagu Indikatif	
										Semula	Menjadi	RKPD 2022	APBD 2022	RKPD 2022 Perubahan			Nasional	Daerah				
1	02	01	2.08	04	Penyediaan Jasa Pelayanan Umum Kantor	Penyediaan Jasa Pelayanan Umum Kantor				1 Paket	1 Paket	111,000,000	135,600,000	130,618,776	Kab. Buol, Paleleh Barat, Timbulon	Dana Transfer Umum-Dana Alokasi Umum	Meningkatkan Sumber Daya Manusia Yang Berkualitas Dan Berdaya Saing	Pembangunan Manusia yang Afirmatif dan Penurunan Angka Kemiskinan	Nakes	1 Paket	111,000,000	Dinas Kesehatan, Pengendalian Penduduk dan Keluarga Berencana
1	**02**	**01**	2.09		**Pemeliharaan Barang Milik Daerah Penunjang Urusan Pemerintahan Daerah**	Pemeliharaan Barang Milik Daerah Penunjang Urusan Pemerintahan Daerah	Kegiatan		Kegiatan	3 Kegiatan	3 Kegiatan	**23,037,500**	**10,927,500**	**10,927,500**						3 Kegiatan	**23,037,500**	
1	02	01	2.09	01	Penyediaan Jasa Pemeliharaan, Biaya Pemeliharaan dan Pajak Kendaraan Perorangan Dinas atau Kendaraan Dinas Jabatan	Penyediaan Jasa Pemeliharaan, Biaya Pemeliharaan, Pajak, dan Perizinan Kendaraan Dinas Operasional				1 Paket	1 Paket	3,000,000	3,000,000	3,000,000	Kab. Buol, Paleleh Barat, Timbulon	Dana Transfer Umum-Dana Alokasi Umum	Meningkatkan Sumber Daya Manusia Yang Berkualitas Dan Berdaya Saing	Pembangunan Manusia yang Afirmatif dan Penurunan Angka Kemiskinan	UPT Puskesmas	1 Paket	3,000,000	Dinas Kesehatan, Pengendalian Penduduk dan Keluarga Berencana
1	02	01	2.09	03	Penyediaan Jasa Pemeliharaan, Biaya Pemeliharaan dan Perizinan Alat Besar	Penyediaan Jasa Pemeliharaan, Biaya Pemeliharaan dan Perizinan Alat Besar				1 Paket	1 Paket	7,237,500	7,237,500	7,237,500	Kab. Buol, Paleleh Barat, Timbulon	Lain-lain PAD Yang Sah Dana Transfer Umum-Dana Alokasi Umum	Meningkatkan Sumber Daya Manusia Yang Berkualitas Dan Berdaya Saing	Pembangunan Manusia yang Afirmatif dan Penurunan Angka Kemiskinan	UPT Puskesmas	1 Paket	7,237,500	Dinas Kesehatan, Pengendalian Penduduk dan Keluarga Berencana
1	02	01	2.09	06	Pemeliharaan Peralatan dan Mesin Lainnya	Pemeliharaan Peralatan dan Mesin Lainnya				3 Paket	3 Paket	12,800,000	690,000	690,000	Kab. Buol, Paleleh Barat, Timbulon	Lain-lain PAD Yang Sah	Meningkatkan Sumber Daya Manusia Yang Berkualitas Dan Berdaya Saing	Pembangunan Manusia yang Afirmatif dan Penurunan Angka Kemiskinan	UPT Puskesmas	3 Paket	12,800,000	Dinas Kesehatan, Pengendalian Penduduk dan Keluarga Berencana
1	**02**	**02**			**PROGRAM PEMENUHAN UPAYA KESEHATAN PERORANGAN DAN UPAYA KESEHATAN MASYARAKAT**	Presentase Capaian Indikator SPM yang memenuhi target	%		%	100 %	100 %	**204,436,500**	**737,144,250**	**737,144,250**						100 %	**204,436,500**	
1	**02**	**02**	2.01		**Penyediaan Fasilitas Pelayanan Kesehatan untuk UKM dan UKP Kewenangan Daerah Kabupaten/Kota**	Penyediaan Fasilitas Pelayanan Kesehatan	Paket		Paket	1 Paket	1 Paket	**10,276,500**	**9,630,500**	**9,630,500**						1 Paket	**10,276,500**	
1	02	02	2.01	17	Pengadaan Bahan Habis Pakai	Pengadaan Obat, Vaksin				1 Paket	1 Paket	10,276,500	9,630,500	9,630,500	Kab. Buol, Paleleh Barat, Timbulon	PENDAPATAN ASLI DAERAH (PAD)	Meningkatkan Sumber Daya Manusia Yang Berkualitas Dan Berdaya Saing	Pembangunan Manusia yang Afirmatif dan Penurunan Angka Kemiskinan	UPT Puskesmas	1 Paket	10,276,500	Dinas Kesehatan, Pengendalian Penduduk dan Keluarga Berencana

Penetapan Perubahan Rencana Kerja Pemerintah Daerah (RKPD)
Kabupaten Buol
Tahun 2022

Kode					Urusan/ Bidang Urusan/ Program/ Kegiatan/ Sub Kegiatan	Indikator Program/ Kegiatan/ Sub Kegiatan	Target Akhir Periode RPJMD	Realisasi Capaian RKPD Tahun 2020	Prakiraan Capaian Target RKPD Tahun 2021	Capaian Kinerja dan Kerangka Pendanaan									Kelompok Sasaran	Prakiraan Maju Rencana Tahun 2023		Perangkat Daerah Penanggung Jawab
										Target 2022		Pagu Indikatif			Lokasi	Sumber Dana	Prioritas			Target	Pagu Indikatif	
										Semula	Menjadi	RKPD 2022	APBD 2022	RKPD 2022 Perubahan			Nasional	Daerah				
1	**02**	**02**	2.02		**Penyediaan Layanan Kesehatan untuk UKM dan UKP Rujukan Tingkat Daerah Kabupaten/Kota**	Pengelolaan Jaminan Kesehatan Masyarakat	Kegiatan		Kegiatan	1 Kegiatan	1 Kegiatan	**194,160,000**	**727,513,750**	**727,513,750**						1 Kegiatan	**194,160,000**	
1	02	02	2.02	01	Pengelolaan Pelayanan Kesehatan Ibu Hamil							0	181,125,000	63,000,000		Dana Transfer Khusus - Dana Alokasi Khusus Non Fisik			Nakes		0	Dinas Kesehatan, Pengendalian Penduduk dan Keluarga Berencana
1	02	02	2.02	02	Pengelolaan Pelayanan Kesehatan Ibu Bersalin	Jumlah ibu bersalin yang dilayani sesuai standar				30 orang	30 orang	0	120,697,000	120,697,000		Dana Transfer Khusus - Dana Alokasi Khusus Non Fisik		Pembangunan Manusia dan Pengentasan Kemiskinan	Nakes	30 orang	0	Dinas Kesehatan, Pengendalian Penduduk dan Keluarga Berencana
1	02	02	2.02	04	Pengelolaan Pelayanan Kesehatan Balita	Jumlah Balita yang dilayanisesuai standar				56 orang	56 orang	0	25,275,000	25,275,000		Dana Transfer Khusus - Dana Alokasi Khusus Non Fisik		Pembangunan Manusia dan Pengentasan Kemiskinan	Nakes	56 orang	0	Dinas Kesehatan, Pengendalian Penduduk dan Keluarga Berencana
1	02	02	2.02	11	Pengelolaan Pelayanan Kesehatan Orang Terduga Tuberkulosis	umlah Orang dengan terduga Tuberkulosis yang d layani sesuai standar				3 orang	3 orang	0	0	742,000		Dana Transfer Khusus - Dana Alokasi Khusus Non Fisik		Pembangunan Manusia dan Pengentasan Kemiskinan	Nakes	3 orang	0	Dinas Kesehatan, Pengendalian Penduduk dan Keluarga Berencana
1	02	02	2.02	13	Pengelolaan Pelayanan Kesehatan bagi Penduduk pada Kondisi Kejadian Luar Biasa (KLB)	Jumlah KLB o yang dilayani sesuai standar				50 orang	50 orang	0	65,296,500	101,841,000		Dana Transfer Khusus - Dana Alokasi Khusus Non Fisik		Pembangunan Manusia dan Pengentasan Kemiskinan	Nakes	50 orang	0	Dinas Kesehatan, Pengendalian Penduduk dan Keluarga Berencana
1	02	02	2.02	15	Pengelolaan Pelayanan Kesehatan Gizi Masyarakat	Dokumen surveilen gizi				1 kegiatan	1 kegiatan	0	62,895,250	62,895,250		Dana Transfer Khusus - Dana Alokasi Khusus Non Fisik		Pembangunan Manusia dan Pengentasan Kemiskinan	Nakes	1 kegiatan	0	Dinas Kesehatan, Pengendalian Penduduk dan Keluarga Berencana

Penetapan Perubahan Rencana Kerja Pemerintah Daerah (RKPD)
Kabupaten Buol
Tahun 2022

Kode					Urusan/ Bidang Urusan/ Program/ Kegiatan/ Sub Kegiatan	Indikator Program/ Kegiatan/ Sub Kegiatan	Target Akhir Periode RPJMD	Realisasi Capaian RKPD Tahun 2020	Prakiraan Capaian Target RKPD Tahun 2021	Capaian Kinerja dan Kerangka Pendanaan									Kelompok Sasaran	Prakiraan Maju Rencana Tahun 2023		Perangkat Daerah Penanggung Jawab
										Target 2022		Pagu Indikatif			Lokasi	Sumber Dana	Prioritas			Target	Pagu Indikatif	
										Semula	Menjadi	RKPD 2022	APBD 2022	RKPD 2022 Perubahan			Nasional	Daerah				
1	02	02	2.02	17	Pengelolaan Pelayanan Kesehatan Lingkungan	Jumlah dokumen pelaksanaan				1 dokumen	1 dokumen	0	1,378,000	2,862,000		Dana Transfer Khusus - Dana Alokasi Khusus Non Fisik		Pembangunan Manusia dan Pengentasan Kemiskinan	Nakes	1 dokumen	0	Dinas Kesehatan, Pengendalian Penduduk dan Keluarga Berencana
1	02	02	2.02	18	Pengelolaan Pelayanan Promosi Kesehatan	Jumlah kegiatan pelayanan promkes				8 orang	8 orang	0	0	10,766,000		Dana Transfer Khusus - Dana Alokasi Khusus Non Fisik		Pembangunan Manusia dan Pengentasan Kemiskinan	Nakes	8 orang	0	Dinas Kesehatan, Pengendalian Penduduk dan Keluarga Berencana
1	02	02	2.02	20	Pengelolaan Surveilans Kesehatan	Dokumen surveilen penyakit				1 dokumen	1 dokumen	0	1,802,000	2,014,000		Dana Transfer Khusus - Dana Alokasi Khusus Non Fisik		Pembangunan Manusia dan Pengentasan Kemiskinan	Nakes	1 dokumen	0	Dinas Kesehatan, Pengendalian Penduduk dan Keluarga Berencana
1	02	02	2.02	22	Pengelolaan Pelayanan Kesehatan Jiwa dan NAPZA	Sosialisasi NAPZA				7 Desa	7 Desa	0	4,452,000	6,678,000		Dana Transfer Khusus - Dana Alokasi Khusus Non Fisik		Pembangunan Manusia dan Pengentasan Kemiskinan	Nakes	7 Desa	0	Dinas Kesehatan, Pengendalian Penduduk dan Keluarga Berencana
1	02	02	2.02	25	Pelayanan Kesehatan Penyakit Menular dan Tidak Menular	kegiatan pencegahan penyakit menular dan tidak menular				2 kegiatan	2 kegiatan	0	95,665,000	110,375,500		Dana Transfer Khusus - Dana Alokasi Khusus Non Fisik		Pembangunan Manusia dan Pengentasan Kemiskinan	Nakes	2 kegiatan	0	Dinas Kesehatan, Pengendalian Penduduk dan Keluarga Berencana
1	02	02	2.02	26	Pengelolaan Jaminan Kesehatan Masyarakat	Operasional Pelayanan Puskesmas				1 Paket	1 Paket	194,160,000	165,960,000	165,960,000	Kab. Buol, Paleleh Barat, Timbulon	PENDAPATAN ASLI DAERAH (PAD)	Meningkatkan Sumber Daya Manusia Yang Berkualitas Dan Berdaya Saing	Pembangunan Manusia yang Afirmatif dan Penurunan Angka Kemiskinan	Nakes	1 Paket	194,160,000	Dinas Kesehatan, Pengendalian Penduduk dan Keluarga Berencana
1	02	02	2.02	28	Pengambilan dan Pengiriman Spesimen Penyakit Potensial KLB ke Laboratorium Rujukan/Nasional	kegiatan HARGANAS				1 kegiatan	1 kegiatan	0	2,968,000	2,968,000				Pembangunan Manusia dan Pengentasan Kemiskinan	Nakes	1 kegiatan	0	Dinas Kesehatan, Pengendalian Penduduk dan Keluarga Berencana
1	02	02	2.02	33	Operasional Pelayanan Puskesmas	bidan KIT, Keperawatan KIT, Cold Chain, Dental unit				1 kegiatan	1 kegiatan	0	0	51,440,000	Kab. Buol, Paleleh Barat, Timbulon	Dana Transfer Khusus - Dana Alokasi Khusus Non Fisik		Pembangunan Manusia dan Pengentasan Kemiskinan	Nakes	1 kegiatan	0	Dinas Kesehatan, Pengendalian Penduduk dan Keluarga Berencana

Penetapan Perubahan Rencana Kerja Pemerintah Daerah (RKPD)
Kabupaten Buol
Tahun 2022

Kode					Urusan/ Bidang Urusan/ Program/ Kegiatan/ Sub Kegiatan	Indikator Program/ Kegiatan/ Sub Kegiatan	Target Akhir Periode RPJMD	Realisasi Capaian RKPD Tahun 2020	Prakiraan Capaian Target RKPD Tahun 2021	Capaian Kinerja dan Kerangka Pendanaan									Kelompok Sasaran	Prakiraan Maju Rencana Tahun 2023		Perangkat Daerah Penanggung Jawab
										Target 2022		Pagu Indikatif			Lokasi	Sumber Dana	Prioritas			Target	Pagu Indikatif	
										Semula	Menjadi	RKPD 2022	APBD 2022	RKPD 2022 Perubahan			Nasional	Daerah				
1					**URUSAN PEMERINTAHAN WAJIB YANG BERKAITAN DENGAN PELAYANAN DASAR**																	
1	**02**				**URUSAN PEMERINTAHAN BIDANG KESEHATAN**							**1,713,204,345**	**2,469,883,445**	**2,469,883,445**							**2,751,003,616**	
1	**02**	**01**			**PROGRAM PENUNJANG URUSAN PEMERINTAHAN DAERAH KABUPATEN/KOTA**	Cakupan Layanan Perkantoran INDIKATOR PROGRAM PENUNJANG URUSAN PEMERINTAHAN DAERAH KABUPATEN/KOTA	% %		% %	100 % 100 %	100 % 100 %	**1,657,059,922**	**1,445,967,226**	**1,307,175,659**						100 % 100 %	**1,657,059,922**	
1	**02**	**01**	2.01		**Perencanaan, Penganggaran, dan Evaluasi Kinerja Perangkat Daerah**	Jumlah Koordinasi dan Penyusunan Laporan sppd	paket paket		paket paket	1 paket 1 paket	1 paket 1 paket	**53,613,650**	**146,837,162**	**99,137,162**						1 paket 1 paket	**53,613,650**	
1	02	01	2.01	02	Koordinasi dan Penyusunan Dokumen RKA-SKPD	Koordinasi dan Penyusunan Dokumen RKA-SKPD				0 keg	0 keg	0	5,053,750	3,733,750	Kab. Buol, Paleleh, Paleleh		Meningkatkan Sumber Daya Manusia Yang Berkualitas Dan Berdaya Saing	Pembangunan Manusia yang Afirmatif dan Penurunan Angka Kemiskinan	UPT puskesmas paleleh	0 keg	0	Dinas Kesehatan, Pengendalian Penduduk dan Keluarga Berencana
1	02	01	2.01	03	Koordinasi dan Penyusunan Dokumen Perubahan RKA-SKPD	Foto Copy Dokumen Jumlah Kertas /Rim Sppd				4200 lembar 16 rim 5 Orang	4200 lembar 16 rim 5 Orang	16,962,200	9,236,612	4,636,612	Kab. Buol, Paleleh, Paleleh	Dana Transfer Umum-Dana Alokasi Umum	Meningkatkan Sumber Daya Manusia Yang Berkualitas Dan Berdaya Saing	Pembangunan Manusia yang Afirmatif dan Penurunan Angka Kemiskinan	UPT puskesmas paleleh	4200 lembar 16 rim 5 Orang	16,962,200	Dinas Kesehatan, Pengendalian Penduduk dan Keluarga Berencana
1	02	01	2.01	04	Koordinasi dan Penyusunan DPA-SKPD	Alat/Bahan unf..0tuk Kegiatan Kantor- Kertas dan Cover Jumlah Alat/Bahan untuk Kegiatan Kantor-Bahan Cetak Foto Copy Sppd				8 rim 1500 Lembar 5 Orang	8 rim 1500 Lembar 5 Orang	11,364,100	5,668,100	5,168,100	Kab. Buol, Paleleh, Paleleh	Dana Transfer Umum-Dana Alokasi Umum	Meningkatkan Sumber Daya Manusia Yang Berkualitas Dan Berdaya Saing	Pembangunan Manusia yang Afirmatif dan Penurunan Angka Kemiskinan	UPT puskesmas paleleh	8 rim 1500 Lembar 5 Orang	11,364,100	Dinas Kesehatan, Pengendalian Penduduk dan Keluarga Berencana
1	02	01	2.01	05	Koordinasi dan Penyusunan Perubahan DPA-SKPD	Foto Copy dokumen jumlah Alat/Bahan untuk Kegiatan Kantor-Kertas dan Cover Sppd				1500 Lembar 8 Rim 4 Orang	1500 Lembar 8 Rim 4 Orang	5,244,100	10,268,100	5,168,100	Kab. Buol, Paleleh, Paleleh	Dana Transfer Umum-Dana Alokasi Umum	Meningkatkan Sumber Daya Manusia Yang Berkualitas Dan Berdaya Saing	Pembangunan Manusia yang Afirmatif dan Penurunan Angka Kemiskinan	UPT puskesmas paleleh	1500 Lembar 8 Rim 4 Orang	5,244,100	Dinas Kesehatan, Pengendalian Penduduk dan Keluarga Berencana
1	02	01	2.01	06	Koordinasi dan Penyusunan Laporan Capaian Kinerja dan Ikhtisar Realisasi Kinerja SKPD	Foto Copy Dokumen jumlah Alat/Bahan untuk Kegiatan Kantor-Kertas dan Cover Sppd				590 Lembar 10 Rim 6 Orang	590 Lembar 10 Rim 6 Orang	16,273,250	28,140,600	31,080,600	Kab. Buol, Paleleh, Paleleh	Dana Transfer Umum-Dana Alokasi Umum	Meningkatkan Sumber Daya Manusia Yang Berkualitas Dan Berdaya Saing	Pembangunan Manusia yang Afirmatif dan Penurunan Angka Kemiskinan	UPT puskesmas paleleh	590 Lembar 10 Rim 6 Orang	16,273,250	Dinas Kesehatan, Pengendalian Penduduk dan Keluarga Berencana
1	02	01	2.01	07	Evaluasi Kinerja Perangkat Daerah	Foto Copy Dokumen Sppd				400 Lembar 7 Orang	400 Lembar 7 Orang	3,770,000	88,470,000	49,350,000	Kab. Buol, Paleleh, Paleleh	Dana Transfer Umum-Dana Alokasi Umum	Meningkatkan Sumber Daya Manusia Yang Berkualitas Dan Berdaya Saing	Pembangunan Manusia yang Afirmatif dan Penurunan Angka Kemiskinan	UPT puskesmas paleleh	400 Lembar 7 Orang	3,770,000	Dinas Kesehatan, Pengendalian Penduduk dan Keluarga Berencana

Penetapan Perubahan Rencana Kerja Pemerintah Daerah (RKPD)
Kabupaten Buol
Tahun 2022

Kode					Urusan/ Bidang Urusan/ Program/ Kegiatan/ Sub Kegiatan	Indikator Program/ Kegiatan/ Sub Kegiatan	Target Akhir Periode RPJMD	Realisasi Capaian RKPD Tahun 2020	Prakiraan Capaian Target RKPD Tahun 2021	Capaian Kinerja dan Kerangka Pendanaan									Kelompok Sasaran	Prakiraan Maju Rencana Tahun 2023		Perangkat Daerah Penanggung Jawab
										Target 2022		Pagu Indikatif			Lokasi	Sumber Dana	Prioritas			Target	Pagu Indikatif	
										Semula	Menjadi	RKPD 2022	APBD 2022	RKPD 2022 Perubahan			Nasional	Daerah				
1	**02**	**01**	2.02		**Administrasi Keuangan Perangkat Daerah**	dokumen sppd	Lembar Lembar		Lembar Lembar	392.4 Lembar 392.4 Lembar	392.4 Lembar 392.4 Lembar	**113,466,534**	**49,256,677**	**60,326,677**						392.4 Lembar 392.4 Lembar	**113,466,534**	
1	02	01	2.02	05	Koordinasi dan Penyusunan Laporan Keuangan Akhir Tahun SKPD	dokumen Orang				329.4 lembar 4 orang	329.4 lembar 4 orang	2,387,150	3,677,377	5,317,377	Kab. Buol, Paleleh, Paleleh	Dana Transfer Umum-Dana Alokasi Umum	Meningkatkan Sumber Daya Manusia Yang Berkualitas Dan Berdaya Saing	Pembangunan Manusia yang Afirmatif dan Penurunan Angka Kemiskinan	UPT puskesmas Paleleh	329.4 lembar 4 orang	2,387,150	Dinas Kesehatan, Pengendalian Penduduk dan Keluarga Berencana
1	02	01	2.02	07	Koordinasi dan Penyusunan Laporan Keuangan Bulanan/Triwulanan /Semesteran SKPD	Koordinasi dan Penyusunan Laporan Keuangan Bulanan/Triwulanan/Semesteran SKPD				1 Paket	1 Paket	111,079,384	45,579,300	55,009,300	Kab. Buol, Paleleh, Paleleh	PENDAPATAN ASLI DAERAH (PAD) Dana Transfer Umum-Dana Alokasi Umum	Meningkatkan Sumber Daya Manusia Yang Berkualitas Dan Berdaya Saing	Pembangunan Manusia yang Afirmatif dan Penurunan Angka Kemiskinan	UPT puskesmas Paleleh	1 Paket	111,079,384	Dinas Kesehatan, Pengendalian Penduduk dan Keluarga Berencana
1	**02**	**01**	2.03		**Administrasi Barang Milik Daerah pada Perangkat Daerah**	Dokumen Orang	lembar orang		lembar orang	200 lembar 6 orang	200 lembar 6 orang	**2,315,000**	**61,833,878**	**15,022,931**						200 lembar 6 orang	**2,315,000**	
1	02	01	2.03	05	Rekonsiliasi dan Penyusunan Laporan Barang Milik Daerah pada SKPD	Dokumen / Orang				2 Keg	2 Keg	2,315,000	61,833,878	15,022,931	Kab. Buol, Paleleh, Paleleh	Dana Transfer Umum-Dana Alokasi Umum	Meningkatkan Sumber Daya Manusia Yang Berkualitas Dan Berdaya Saing	Pembangunan Manusia yang Afirmatif dan Penurunan Angka Kemiskinan	Pegewai Puskesmas Paleleh	2 Keg	2,315,000	Dinas Kesehatan, Pengendalian Penduduk dan Keluarga Berencana
1	**02**	**01**	2.05		**Administrasi Kepegawaian Perangkat Daerah**	Peningkatan Sarana dan Prasarana Disiplin Pe	Paket		Paket	1 Paket	1 Paket	**58,518,275**	**0**	**2,400,000**						1 Paket	**58,518,275**	
1	02	01	2.05	01	Peningkatan Sarana dan Prasarana Disiplin Pegawai	Jumlah Belanja Modal Alat Kantor Lainnya Jumlah Belanja Pakaian Dinas Lapangan (PDL)				5 Unit 1 Paket	5 Unit 1 Paket	58,518,275	0	2,400,000	Kab. Buol, Paleleh, Paleleh	Dana Transfer Umum-Dana Alokasi Umum	Meningkatkan Sumber Daya Manusia Yang Berkualitas Dan Berdaya Saing	Pembangunan Manusia yang Afirmatif dan Penurunan Angka Kemiskinan	Tenaga Kesehatan Puskesmas Upt Puskesmas Paleleh	5 Unit 1 Paket	58,518,275	Dinas Kesehatan, Pengendalian Penduduk dan Keluarga Berencana
1	**02**	**01**	2.06		**Administrasi Umum Perangkat Daerah**	Penyediaan Komponen Instalasi Listrik/Penerangan Bangunan Kantor Penyediaan Komponen Instalasi Listrik/Penerangan Bangunan Kantor, Peralatan dan Perlengkapan Kantor, Peralatan Rumah Tangga, Bahan Logistik Kantor, Bahan Logistik Kantor, Penyelenggaraan Rapat Koordinasi dan Konsultasi SKPD	Keg paket		Keg paket	1 Keg 1 paket	1 Keg 1 paket	**491,880,863**	**413,409,309**	**362,253,449**						1 Keg 1 paket	**491,880,863**	

Penetapan Perubahan Rencana Kerja Pemerintah Daerah (RKPD)
Kabupaten Buol
Tahun 2022

Kode					Urusan/ Bidang Urusan/ Program/ Kegiatan/ Sub Kegiatan	Indikator Program/ Kegiatan/ Sub Kegiatan	Target Akhir Periode RPJMD	Realisasi Capaian RKPD Tahun 2020	Prakiraan Capaian Target RKPD Tahun 2021	Capaian Kinerja dan Kerangka Pendanaan									Kelompok Sasaran	Prakiraan Maju Rencana Tahun 2023		Perangkat Daerah Penanggung Jawab
										Target 2022		Pagu Indikatif			Lokasi	Sumber Dana	Prioritas			Target	Pagu Indikatif	
										Semula	Menjadi	RKPD 2022	APBD 2022	RKPD 2022 Perubahan			Nasional	Daerah				
1	02	01	2.06	01	Penyediaan Komponen Instalasi Listrik/Penerangan Bangunan Kantor	Penyediaan Komponen Instalasi Listrik/Penerangan Bangunan Kantor				40 Buah	40 Buah	3,250,000	15,222,500	12,222,500		PENDAPATAN ASLI DAERAH (PAD)	Meningkatkan Sumber Daya Manusia Yang Berkualitas Dan Berdaya Saing	Pembangunan Manusia yang Afirmatif dan Penurunan Angka Kemiskinan	UPT Puskesmas paleleh Tenaga kesehatan Puskesmas Masyarakat	40 Buah	3,250,000	Dinas Kesehatan, Pengendalian Penduduk dan Keluarga Berencana
1	02	01	2.06	02	Penyediaan Peralatan dan Perlengkapan Kantor	Jumlah Peralatan dan Perlengkapan Kantor				1 Paket	1 Paket	143,511,250	17,897,750	35,460,250	Kab. Buol, Paleleh, Paleleh	PENDAPATAN ASLI DAERAH (PAD) Dana Transfer Umum-Dana Alokasi Umum	Meningkatkan Sumber Daya Manusia Yang Berkualitas Dan Berdaya Saing	Pembangunan Manusia yang Afirmatif dan Penurunan Angka Kemiskinan	UPT Puskesmas paleleh Tenaga kesehatan Puskesmas Masyarakat	1 Paket	143,511,250	Dinas Kesehatan, Pengendalian Penduduk dan Keluarga Berencana
1	02	01	2.06	03	Penyediaan Peralatan Rumah Tangga	Penyediaan Peralatan Rumah Tangga				1 PAKET	1 PAKET	87,219,300	49,599,688	51,205,217	Kab. Buol, Paleleh, Paleleh	PENDAPATAN ASLI DAERAH (PAD) Dana Transfer Umum-Dana Alokasi Umum	Meningkatkan Sumber Daya Manusia Yang Berkualitas Dan Berdaya Saing	Pembangunan Manusia yang Afirmatif dan Penurunan Angka Kemiskinan	UPT Puskesmas paleleh Tenaga kesehatan Puskesmas Masyarakat	1 PAKET	87,219,300	Dinas Kesehatan, Pengendalian Penduduk dan Keluarga Berencana
1	02	01	2.06	04	Penyediaan Bahan Logistik Kantor	Bahan-Bahan Bakar dan Pelumas (JKN) Belanja Natura dan Pakan-Natura Jumlah Bahan-Bahan Bakar dan Pelumas Jumlah Bahan Bakar Minyak Premium Makanan dan Minuman pada Fasilitas Pelayanan Urusan Kesehata Penyediaan Bahan Logistik Kantor				884 Liter 1 Paket 3286 Liter 6400 Liter 1 paket 1 PAKET	884 Liter 1 Paket 3286 Liter 6400 Liter 1 paket 1 PAKET	219,413,300	227,890,850	213,326,800	Kab. Buol, Paleleh, Paleleh	PENDAPATAN ASLI DAERAH (PAD) Dana Transfer Umum-Dana Alokasi Umum	Meningkatkan Sumber Daya Manusia Yang Berkualitas Dan Berdaya Saing	Pembangunan Manusia yang Afirmatif dan Penurunan Angka Kemiskinan	UPT Puskesmas paleleh Tenaga kesehatan Puskesmas Masyarakat	884 Liter 1 Paket 3286 Liter 6400 Liter 1 paket 1 PAKET	219,413,300	Dinas Kesehatan, Pengendalian Penduduk dan Keluarga Berencana
1	02	01	2.06	05	Penyediaan Barang Cetakan dan Penggandaan	Jumlah Barang Cetakan dan Penggandaan				1 Paket	1 Paket	23,452,013	25,143,521	20,143,682	Kab. Buol, Paleleh, Paleleh	PENDAPATAN ASLI DAERAH (PAD) Dana Transfer Umum-Dana Alokasi Umum	Meningkatkan Sumber Daya Manusia Yang Berkualitas Dan Berdaya Saing	Pembangunan Manusia yang Afirmatif dan Penurunan Angka Kemiskinan	UPT Puskesmas paleleh Tenaga kesehatan Puskesmas Masyarakat	1 Paket	23,452,013	Dinas Kesehatan, Pengendalian Penduduk dan Keluarga Berencana
1	02	01	2.06	09	Penyelenggaraan Rapat Koordinasi dan Konsultasi SKPD	Jumlah Foto copy Dokumen sppd dalam daerah sppd luar daerah				200.00005 Lembar 4 orang 2 Orang	200.00005 Lembar 4 orang 2 Orang	15,035,000	77,655,000	29,895,000	Kab. Buol, Paleleh, Paleleh	PENDAPATAN ASLI DAERAH (PAD) Dana Transfer Umum-Dana Alokasi Umum	Meningkatkan Sumber Daya Manusia Yang Berkualitas Dan Berdaya Saing	Pembangunan Manusia yang Afirmatif dan Penurunan Angka Kemiskinan	UPT Puskesmas paleleh Tenaga kesehatan Puskesmas Masyarakat	200.00005 Lembar 4 orang 2 Orang	15,035,000	Dinas Kesehatan, Pengendalian Penduduk dan Keluarga Berencana

Penetapan Perubahan Rencana Kerja Pemerintah Daerah (RKPD)
Kabupaten Buol
Tahun 2022

Kode					Urusan/ Bidang Urusan/ Program/ Kegiatan/ Sub Kegiatan	Indikator Program/ Kegiatan/ Sub Kegiatan	Target Akhir Periode RPJMD	Realisasi Capaian RKPD Tahun 2020	Prakiraan Capaian Target RKPD Tahun 2021	Capaian Kinerja dan Kerangka Pendanaan									Kelompok Sasaran	Prakiraan Maju Rencana Tahun 2023		Perangkat Daerah Penanggung Jawab
										Target 2022		Pagu Indikatif			Lokasi	Sumber Dana	Prioritas			Target	Pagu Indikatif	
										Semula	Menjadi	RKPD 2022	APBD 2022	RKPD 2022 Perubahan			Nasional	Daerah				
1	**02**	**01**	2.08		**Penyediaan Jasa Penunjang Urusan Pemerintahan Daerah**	Penyediaan Jasa Komunikasi, Sumber Daya Air dan Listrik, Jasa Surat Menyurat, Jasa Peralatan dan Perlengkapan Kantor, Jasa Peralatan dan Perlengkapan Kantor, Jasa Pelayanan Umum Kantor	Paket		Paket	1 Paket	1 Paket	**800,572,000**	**689,051,600**	**697,882,190**						1 Paket	**800,572,000**	
1	02	01	2.08	01	Penyediaan Jasa Surat Menyurat	Jumlah Materai 10.000 Jumlah Paket Data Internet untuk PKM dan Kantor Camat luar Kota Buol				500 Lembar 2 orang	500 Lembar 2 orang	9,800,000	8,000,000	8,000,000	Kab. Buol, Paleleh, Paleleh	PENDAPATAN ASLI DAERAH (PAD)	Meningkatkan Sumber Daya Manusia Yang Berkualitas Dan Berdaya Saing	Pembangunan Manusia yang Afirmatif dan Penurunan Angka Kemiskinan	Upt puskesmas paleleh Tenaga kesehatan	500 Lembar 2 orang	9,800,000	Dinas Kesehatan, Pengendalian Penduduk dan Keluarga Berencana
1	02	01	2.08	02	Penyediaan Jasa Komunikasi, Sumber Daya Air dan Listrik	Beban Jasa air Belanja Tagihan Listrik Jasa Teknisi dan Instalasi Kelistrikan Kantor Spesifikasi : Alat Listrik Lainnya				2000 Liter 1000 Kwh 1 orang 13 Kegiatan	2000 Liter 1000 Kwh 1 orang 13 Kegiatan	30,622,000	34,461,600	38,502,190	Kab. Buol, Paleleh, Paleleh	Dana Transfer Umum-Dana Alokasi Umum	Meningkatkan Sumber Daya Manusia Yang Berkualitas Dan Berdaya Saing	Pembangunan Manusia yang Afirmatif dan Penurunan Angka Kemiskinan	Upt puskesmas paleleh Tenaga kesehatan	2000 Liter 1000 Kwh 1 orang 13 Kegiatan	30,622,000	Dinas Kesehatan, Pengendalian Penduduk dan Keluarga Berencana
1	02	01	2.08	03	Penyediaan Jasa Peralatan dan Perlengkapan Kantor	Service Laptop Service printer				4 Unit 3 Unit	4 Unit 3 Unit	4,990,000	4,990,000	4,380,000	Kab. Buol, Paleleh, Paleleh	Dana Transfer Umum-Dana Alokasi Umum	Meningkatkan Sumber Daya Manusia Yang Berkualitas Dan Berdaya Saing	Pembangunan Manusia yang Afirmatif dan Penurunan Angka Kemiskinan	Upt puskesmas paleleh Tenaga kesehatan	4 Unit 3 Unit	4,990,000	Dinas Kesehatan, Pengendalian Penduduk dan Keluarga Berencana
1	02	01	2.08	04	Penyediaan Jasa Pelayanan Umum Kantor	Jumlah pembayaran Jasa (JKN) Pembayaran Jasa Honorarium (DAU)				12 Bulan 12 Bulan	12 Bulan 12 Bulan	755,160,000	641,600,000	647,000,000	Kab. Buol, Paleleh, Paleleh	PENDAPATAN ASLI DAERAH (PAD) Dana Transfer Umum-Dana Alokasi Umum	Meningkatkan Sumber Daya Manusia Yang Berkualitas Dan Berdaya Saing	Pembangunan Manusia yang Afirmatif dan Penurunan Angka Kemiskinan	Upt puskesmas paleleh Tenaga kesehatan	12 Bulan 12 Bulan	755,160,000	Dinas Kesehatan, Pengendalian Penduduk dan Keluarga Berencana
1	**02**	**01**	2.09		**Pemeliharaan Barang Milik Daerah Penunjang Urusan Pemerintahan Daerah**	Penyediaan Jasa Pemeliharaan, Biaya Pemeliharaan, Pajak, dan Perizinan Kendaraan Dinas Operasional atau Lapangan, Jasa Pemeliharaan, Biaya Pemeliharaan dan Perizinan Alat Besar, Pemeliharaan/Rehabilitasi Sarana dan Prasarana Gedung Kantor atau Bangunan Lainnya	Paket		Paket	1 Paket	1 Paket	**136,693,600**	**85,578,600**	**70,153,250**						1 Paket	**136,693,600**	

Penetapan Perubahan Rencana Kerja Pemerintah Daerah (RKPD)
Kabupaten Buol
Tahun 2022

Kode					Urusan/ Bidang Urusan/ Program/ Kegiatan/ Sub Kegiatan	Indikator Program/ Kegiatan/ Sub Kegiatan	Target Akhir Periode RPJMD	Realisasi Capaian RKPD Tahun 2020	Prakiraan Capaian Target RKPD Tahun 2021	Capaian Kinerja dan Kerangka Pendanaan									Kelompok Sasaran	Prakiraan Maju Rencana Tahun 2023		Perangkat Daerah Penanggung Jawab
										Target 2022		Pagu Indikatif			Lokasi	Sumber Dana	Prioritas			Target	Pagu Indikatif	
										Semula	Menjadi	RKPD 2022	APBD 2022	RKPD 2022 Perubahan			Nasional	Daerah				
1	02	01	2.09	02	Penyediaan Jasa Pemeliharaan, Biaya Pemeliharaan, Pajak, dan Perizinan Kendaraan Dinas Operasional atau Lapangan	jumlah Pemeliharaan, Biaya Pemeliharaan, Pajak, R4dan Perizinan Kendaraan Dinas Operasional atau Lapangan jumlah Pemeliharaan, Biaya Pemeliharaan, Pajak, R4dan Perizinan Kendaraan Dinas Operasional atau Lapangan				1 unit 8 Unit	1 unit 8 Unit	4,860,000	4,860,000	7,182,650	Kab. Buol, Paleleh, Paleleh	Dana Transfer Umum-Dana Alokasi Umum	Meningkatkan Sumber Daya Manusia Yang Berkualitas Dan Berdaya Saing	Pembangunan Manusia yang Afirmatif dan Penurunan Angka Kemiskinan	UPT Puskesmas paleleh	1 unit 8 Unit	4,860,000	Dinas Kesehatan, Pengendalian Penduduk dan Keluarga Berencana
1	02	01	2.09	03	Penyediaan Jasa Pemeliharaan, Biaya Pemeliharaan dan Perizinan Alat Besar	Perawatan Kendaraan Bermotor Kendaraan Dinas Operasional: A Roda Empat Perawatan Kendaraan Bermotor Kendaraan Dinas Operasional: B Double Gardan				2 unit 1 unit	2 unit 1 unit	105,560,000	56,070,000	36,660,000	Kab. Buol, Paleleh, Paleleh	Dana Transfer Umum-Dana Alokasi Umum	Meningkatkan Sumber Daya Manusia Yang Berkualitas Dan Berdaya Saing	Pembangunan Manusia yang Afirmatif dan Penurunan Angka Kemiskinan	UPT Puskesmas paleleh	2 unit 1 unit	105,560,000	Dinas Kesehatan, Pengendalian Penduduk dan Keluarga Berencana
1	02	01	2.09	10	Pemeliharaan/Rehabilitasi Sarana dan Prasarana Gedung Kantor atau Bangunan Lainnya	Jumlah Cat tembok Jumlah Tenaga kerja				200 Kg 4 Orang	200 Kg 4 Orang	26,273,600	24,648,600	26,310,600	Kab. Buol, Paleleh, Paleleh	PENDAPATAN ASLI DAERAH (PAD)	Meningkatkan Sumber Daya Manusia Yang Berkualitas Dan Berdaya Saing	Pembangunan Manusia yang Afirmatif dan Penurunan Angka Kemiskinan	UPT Puskesmas paleleh	200 Kg 4 Orang	26,273,600	Dinas Kesehatan, Pengendalian Penduduk dan Keluarga Berencana
1	**02**	**02**			**PROGRAM PEMENUHAN UPAYA KESEHATAN PERORANGAN DAN UPAYA KESEHATAN MASYARAKAT**	Presentase Capaian Indikator SPM yang memenuhi target	%		%	100 %	100 %	**56,144,423**	**1,023,916,219**	**1,162,707,786**						100 %	**878,301,694**	
1	**02**	**02**	2.01		**Penyediaan Fasilitas Pelayanan Kesehatan untuk UKM dan UKP Kewenangan Daerah Kabupaten/Kota**	Pengadaan Alat Kesehatan/Alat Penunjang Medik Fasilitas Pelayanan Kesehatan Pengadaan Bahan Habis Pakai Pengadaan Bahan Habis Pakai, Pengadaan Obat, VaksinPengadaan Alat Kesehatan/Alat Penunjang Medik Fasilitas Pelayanan Kesehatan Pengadaan Obat, Vaksin	Paket Paket Paket Paket		Paket Paket Paket Paket	1 Paket 1 Paket 1 Paket 1 Paket	1 Paket 1 Paket 1 Paket 1 Paket	**56,144,423**	**125,763,469**	**264,555,650**						1 Paket 1 Paket 1 Paket 1 Paket	**268,415,694**	

Penetapan Perubahan Rencana Kerja Pemerintah Daerah (RKPD)
Kabupaten Buol
Tahun 2022

Kode					Urusan/ Bidang Urusan/ Program/ Kegiatan/ Sub Kegiatan	Indikator Program/ Kegiatan/ Sub Kegiatan	Target Akhir Periode RPJMD	Realisasi Capaian RKPD Tahun 2020	Prakiraan Capaian Target RKPD Tahun 2021	Capaian Kinerja dan Kerangka Pendanaan									Kelompok Sasaran	Prakiraan Maju Rencana Tahun 2023		Perangkat Daerah Penanggung Jawab
										Target 2022		Pagu Indikatif			Lokasi	Sumber Dana	Prioritas			Target	Pagu Indikatif	
										Semula	Menjadi	RKPD 2022	APBD 2022	RKPD 2022 Perubahan			Nasional	Daerah				
1	02	02	2.01	09	Rehabilitasi dan Pemeliharaan Puskesmas							0	0	149,310,593		Dana Transfer Umum- Dana Alokasi Umum		Pembangunan Manusia yang Afirmatif dan Penurunan Angka Kemiskinan	Nakes UPT Puskesmas Paleleh Masyarakat		150,000,000	Dinas Kesehatan, Pengendalian Penduduk dan Keluarga Berencana
1	02	02	2.01	14	Pengadaan Alat Kesehatan/Alat Penunjang Medik Fasilitas Pelayanan Kesehatan	Jumlah Alat Kesehatan				1 Paket	1 Paket	16,442,765	56,259,618	8,859,394	Kab. Buol, Paleleh, Paleleh	PENDAPATAN ASLI DAERAH (PAD)	Meningkatkan Sumber Daya Manusia Yang Berkualitas Dan Berdaya Saing	Pembangunan Manusia yang Afirmatif dan Penurunan Angka Kemiskinan	Nakes UPT Puskesmas Paleleh Masyarakat	1 Paket	56,259,618	Dinas Kesehatan, Pengendalian Penduduk dan Keluarga Berencana
1	02	02	2.01	16	Pengadaan Obat, Vaksin	jumlah obat dan perbekalan kesehatan				1 paket	1 paket	3,334,750	14,811,951	43,330,213	Kab. Buol, Paleleh, Paleleh	PENDAPATAN ASLI DAERAH (PAD)	Meningkatkan Sumber Daya Manusia Yang Berkualitas Dan Berdaya Saing	Pembangunan Manusia yang Afirmatif dan Penurunan Angka Kemiskinan	Nakes UPT Puskesmas Paleleh Masyarakat	1 paket	9,751,076	Dinas Kesehatan, Pengendalian Penduduk dan Keluarga Berencana
1	02	02	2.01	17	Pengadaan Bahan Habis Pakai	Jumlah bahan Habis Pakai				1 Paket	1 Paket	36,366,908	54,691,900	63,055,450	Kab. Buol, Paleleh, Paleleh	PENDAPATAN ASLI DAERAH (PAD)	Meningkatkan Sumber Daya Manusia Yang Berkualitas Dan Berdaya Saing	Pembangunan Manusia yang Afirmatif dan Penurunan Angka Kemiskinan	Nakes UPT Puskesmas Paleleh Masyarakat	1 Paket	52,405,000	Dinas Kesehatan, Pengendalian Penduduk dan Keluarga Berencana
1	**02**	**02**	2.02		**Penyediaan Layanan Kesehatan untuk UKM dan UKP Rujukan Tingkat Daerah Kabupaten/Kota**							**0**	**898,152,750**	**898,152,136**							**609,886,000**	
1	02	02	2.02	01	Pengelolaan Pelayanan Kesehatan Ibu Hamil	Jumlah Ibu Hamil yang Mendapatkan Pelayanan Kesehatan Sesuai Standar					0 null	0	291,720,000	291,720,000	Kab. Buol, Paleleh, Paleleh			Pembangunan Manusia yang Afirmatif dan Penurunan Angka Kemiskinan		0 null	8,352,000	Dinas Kesehatan, Pengendalian Penduduk dan Keluarga Berencana
1	02	02	2.02	02	Pengelolaan Pelayanan Kesehatan Ibu Bersalin	Jumlah Ibu Bersalin yang Mendapatkan Pelayanan Kesehatan Sesuai Standar					219 orang	0	9,048,000	9,048,000	Kab. Buol, Paleleh, Paleleh	Dana Transfer Khusus - Dana Alokasi Khusus Non Fisik		Pembangunan Manusia yang Afirmatif dan Penurunan Angka Kemiskinan		219 orang	165,788,000	Dinas Kesehatan, Pengendalian Penduduk dan Keluarga Berencana
1	02	02	2.02	04	Pengelolaan Pelayanan Kesehatan Balita	Jumlah Balita yang Mendapatkan Pelayanan Kesehatan Sesuai Standar				12 DESA	12 DESA	0	55,152,000	55,152,000	Kab. Buol, Paleleh, Paleleh	Dana Transfer Khusus - Dana Alokasi Khusus Non Fisik		Pembangunan Manusia yang Afirmatif dan Penurunan Angka Kemiskinan		12 DESA	8,352,000	Dinas Kesehatan, Pengendalian Penduduk dan Keluarga Berencana

Penetapan Perubahan Rencana Kerja Pemerintah Daerah (RKPD)
Kabupaten Buol
Tahun 2022

Kode					Urusan/ Bidang Urusan/ Program/ Kegiatan/ Sub Kegiatan	Indikator Program/ Kegiatan/ Sub Kegiatan	Target Akhir Periode RPJMD	Realisasi Capaian RKPD Tahun 2020	Prakiraan Capaian Target RKPD Tahun 2021	Capaian Kinerja dan Kerangka Pendanaan									Kelompok Sasaran	Prakiraan Maju Rencana Tahun 2023		Perangkat Daerah Penanggung Jawab
										Target 2022		Pagu Indikatif			Lokasi	Sumber Dana	Prioritas			Target	Pagu Indikatif	
										Semula	Menjadi	RKPD 2022	APBD 2022	RKPD 2022 Perubahan			Nasional	Daerah				
1	02	02	2.02	05	Pengelolaan Pelayanan Kesehatan pada Usia Pendidikan Dasar	Jumlah Anak Usia Pendidikan Dasar yang Mendapatkan Pelayanan Kesehatan Sesuai Standar				12 desa	12 desa	0	63,752,000	71,176,000	Kab. Buol, Paleleh, Paleleh	Dana Transfer Khusus - Dana Alokasi Khusus Non Fisik		Pembangunan Manusia yang Afirmatif dan Penurunan Angka Kemiskinan		12 desa	46,400,000	Dinas Kesehatan, Pengendalian Penduduk dan Keluarga Berencana
1	02	02	2.02	13	Pengelolaan Pelayanan Kesehatan bagi Penduduk pada Kondisi Kejadian Luar Biasa (KLB)	Jumlah Penduduk yang Mendapatkan Layanan Kesehatan pada Kondisi Kejadian Luar Biasa Provinsi yang Mendapatkan Pelayanan Kesehatan Sesuai Standar					1380 orang	0	224,390,000	68,961,187	Kab. Buol, Paleleh, Paleleh	Dana Transfer Khusus - Dana Alokasi Khusus Non Fisik		Pembangunan Manusia yang Afirmatif dan Penurunan Angka Kemiskinan		1380 orang	11,136,000	Dinas Kesehatan, Pengendalian Penduduk dan Keluarga Berencana
1	02	02	2.02	15	Pengelolaan Pelayanan Kesehatan Gizi Masyarakat	Jumlah Dokumen Hasil Pengelolaan Pelayanan Kesehatan Gizi Masyarakat					12 Dokumen	0	52,692,000	89,424,000	Kab. Buol, Paleleh, Paleleh	Dana Transfer Khusus - Dana Alokasi Khusus Non Fisik		Pembangunan Manusia yang Afirmatif dan Penurunan Angka Kemiskinan		12 Dokumen	0	Dinas Kesehatan, Pengendalian Penduduk dan Keluarga Berencana
1	02	02	2.02	16	Pengelolaan Pelayanan Kesehatan Kerja dan Olahraga	Jumlah Dokumen Hasil Pengelolaan Pelayanan Kesehatan Kerja dan Olahraga				12 Desa	12 Dokumen	0	5,568,000	11,136,000	Kab. Buol, Paleleh, Paleleh	Dana Transfer Khusus - Dana Alokasi Khusus Non Fisik		Pembangunan Manusia yang Afirmatif dan Penurunan Angka Kemiskinan		12 Dokumen	20,484,000	Dinas Kesehatan, Pengendalian Penduduk dan Keluarga Berencana
1	02	02	2.02	17	Pengelolaan Pelayanan Kesehatan Lingkungan	Jumlah Dokumen Hasil Pengelolaan Pelayanan Kesehatan Lingkungan					12 Dokumen	0	10,296,000	13,776,000	Kab. Buol, Paleleh, Paleleh	Dana Transfer Khusus - Dana Alokasi Khusus Non Fisik		Pembangunan Manusia yang Afirmatif dan Penurunan Angka Kemiskinan		12 Dokumen	7,512,000	Dinas Kesehatan, Pengendalian Penduduk dan Keluarga Berencana
1	02	02	2.02	18	Pengelolaan Pelayanan Promosi Kesehatan	Jumlah Dokumen Hasil Pengelolaan Pelayanan Promosi Kesehatan					12 Dokumen	0	21,114,750	30,117,168	Kab. Buol, Paleleh, Paleleh	Dana Transfer Khusus - Dana Alokasi Khusus Non Fisik		Pembangunan Manusia yang Afirmatif dan Penurunan Angka Kemiskinan		12 Dokumen	0	Dinas Kesehatan, Pengendalian Penduduk dan Keluarga Berencana
1	02	02	2.02	22	Pengelolaan Pelayanan Kesehatan Jiwa dan NAPZA	Jumlah Penyalahguna NAPZA yang Mendapatkan Pelayanan Kesehatan				12 desa	35 orang	0	9,744,000	16,704,000	Kab. Buol, Paleleh, Paleleh	Dana Transfer Khusus - Dana Alokasi Khusus Non Fisik		Pembangunan Manusia yang Afirmatif dan Penurunan Angka Kemiskinan		35 orang	5,668,000	Dinas Kesehatan, Pengendalian Penduduk dan Keluarga Berencana

Penetapan Perubahan Rencana Kerja Pemerintah Daerah (RKPD)
Kabupaten Buol
Tahun 2022

Kode					Urusan/ Bidang Urusan/ Program/ Kegiatan/ Sub Kegiatan	Indikator Program/ Kegiatan/ Sub Kegiatan	Target Akhir Periode RPJMD	Realisasi Capaian RKPD Tahun 2020	Prakiraan Capaian Target RKPD Tahun 2021	Capaian Kinerja dan Kerangka Pendanaan									Kelompok Sasaran	Prakiraan Maju Rencana Tahun 2023		Perangkat Daerah Penanggung Jawab
										Target 2022		Pagu Indikatif			Lokasi	Sumber Dana	Prioritas			Target	Pagu Indikatif	
										Semula	Menjadi	RKPD 2022	APBD 2022	RKPD 2022 Perubahan			Nasional	Daerah				
1	02	02	2.02	25	Pelayanan Kesehatan Penyakit Menular dan Tidak Menular	Jumlah Dokumen Hasil Pelayanan Kesehatan Penyakit Menular dan Tidak Menular					12 Dokumen	0	101,256,000	108,216,000		Dana Transfer Khusus - Dana Alokasi Khusus Non Fisik		Pembangunan Manusia yang Afirmatif dan Penurunan Angka Kemiskinan		12 Dokumen	16,704,000	Dinas Kesehatan, Pengendalian Penduduk dan Keluarga Berencana
1	02	02	2.02	33	Operasional Pelayanan Puskesmas	Jumlah Dokumen Operasional Pelayanan Puskesmas				1 tahun	12 Dokumen	0	53,420,000	132,721,781	Kab. Buol, Paleleh, Paleleh	Dana Transfer Khusus - Dana Alokasi Khusus Non Fisik		Pembangunan Manusia yang Afirmatif dan Penurunan Angka Kemiskinan		12 Dokumen	208,130,000	Dinas Kesehatan, Pengendalian Penduduk dan Keluarga Berencana
1					**URUSAN PEMERINTAHAN WAJIB YANG BERKAITAN DENGAN PELAYANAN DASAR**																	
1	**03**				**URUSAN PEMERINTAHAN BIDANG PEKERJAAN UMUM DAN PENATAAN RUANG**							**66,611,937,453**	**49,691,591,288**	**68,486,248,591**							**78,952,834,291**	
1	**03**	**01**			**PROGRAM PENUNJANG URUSAN PEMERINTAHAN DAERAH KABUPATEN/KOTA**	Cakupan Pelayanan Administrasi Perkantoran	%		%	100 %	100 %	**8,750,975,614**	**8,110,814,129**	**8,376,417,617**						100 %	**10,528,923,051**	
1	**03**	**01**	2.01		**Perencanaan, Penganggaran, dan Evaluasi Kinerja Perangkat Daerah**	Tersedianya Perencanaan,Penganggaran, dan Evaluasi Kinerja Perangkat daerah	Kegiatan		Kegiatan	7 Kegiatan	7 Kegiatan	**50,872,480**	**79,286,307**	**110,422,207**						7 Kegiatan	**63,252,480**	
1	03	01	2.01	01	Penyusunan Dokumen Perencanaan Perangkat Daerah	Tersedianya Dokumen Perencanaan				2 Dokumen	2 Dokumen	15,500,230	21,113,307	15,979,407	Kab. Buol, Biau, Leok II	Dana Transfer Umum- Dana Alokasi Umum	Memperkuat Infrastruktur Untuk Mendukung Pengembangan Ekonomi Dan Pelayanan Dasar	Pengembangan Infrastruktur Daerah yang Berkualitas dan Pembangunan Perdesaan	Dinas PUPR	2 Dokumen	10,880,230	Dinas Pekerjaan Umum dan Penataan Ruang
1	03	01	2.01	04	Koordinasi dan Penyusunan DPA-SKPD	Dokumen DPA SKPD				1 Dokumen	1 Dokumen	4,991,500	3,960,000	4,800,000	Kab. Buol, Biau, Leok II	Dana Transfer Umum- Dana Alokasi Umum	Memperkuat Infrastruktur Untuk Mendukung Pengembangan Ekonomi Dan Pelayanan Dasar	Pengembangan Infrastruktur Daerah yang Berkualitas dan Pembangunan Perdesaan	Dinas PUPR	1 Dokumen	7,991,500	Dinas Pekerjaan Umum dan Penataan Ruang
1	03	01	2.01	05	Koordinasi dan Penyusunan Perubahan DPA-SKPD	Dokumen Perubahan DPA SKPD				1 Dokumen	1 Dokumen	4,991,500	3,960,000	5,000,000	Kab. Buol, Biau, Leok II	Dana Transfer Umum- Dana Alokasi Umum	Memperkuat Infrastruktur Untuk Mendukung Pengembangan Ekonomi Dan Pelayanan Dasar	Pengembangan Infrastruktur Daerah yang Berkualitas dan Pembangunan Perdesaan	Dinas PUPR	1 Dokumen	7,991,500	Dinas Pekerjaan Umum dan Penataan Ruang

Penetapan Perubahan Rencana Kerja Pemerintah Daerah (RKPD)
Kabupaten Buol
Tahun 2022

Kode					Urusan/ Bidang Urusan/ Program/ Kegiatan/ Sub Kegiatan	Indikator Program/ Kegiatan/ Sub Kegiatan	Target Akhir Periode RPJMD	Realisasi Capaian RKPD Tahun 2020	Prakiraan Capaian Target RKPD Tahun 2021	Capaian Kinerja dan Kerangka Pendanaan									Kelompok Sasaran	Prakiraan Maju Rencana Tahun 2023		Perangkat Daerah Penanggung Jawab
										Target 2022		Pagu Indikatif			Lokasi	Sumber Dana	Prioritas			Target	Pagu Indikatif	
										Semula	Menjadi	RKPD 2022	APBD 2022	RKPD 2022 Perubahan			Nasional	Daerah				
1	03	01	2.01	06	Koordinasi dan Penyusunan Laporan Capaian Kinerja dan Ikhtisar Realisasi Kinerja SKPD	Laporan Capaian Kinerja dan Iktisar Realisasi Kinerja SKPD				1 Dokumen	1 Dokumen	11,442,250	38,703,000	79,692,800	Kab. Buol, Biau, Leok II	Dana Transfer Umum-Dana Alokasi Umum	Memperkuat Infrastruktur Untuk Mendukung Pengembangan Ekonomi Dan Pelayanan Dasar	Pengembangan Infrastruktur Daerah yang Berkualitas dan Pembangunan Perdesaan	Dinas PUPR	1 Dokumen	15,442,250	Dinas Pekerjaan Umum dan Penataan Ruang
1	03	01	2.01	07	Evaluasi Kinerja Perangkat Daerah	Terevaluasinya Kinerja Perangkat Daerah				1 Kegiatan	1 Kegiatan	6,540,250	6,270,000	4,950,000	Kab. Buol, Biau, Leok II	Dana Transfer Umum-Dana Alokasi Umum	Memperkuat Infrastruktur Untuk Mendukung Pengembangan Ekonomi Dan Pelayanan Dasar	Pengembangan Infrastruktur Daerah yang Berkualitas dan Pembangunan Perdesaan	Dinas PUPR	1 Kegiatan	9,540,250	Dinas Pekerjaan Umum dan Penataan Ruang
1	**03**	**01**	2.02		**Administrasi Keuangan Perangkat Daerah**	Terselengaranya Administrasi Keuangan Perangkat daerah	Kegiatan		Kegiatan	4 Kegiatan	4 Kegiatan	**5,340,674,506**	**5,022,484,511**	**4,885,817,641**						4 Kegiatan	**5,460,983,258**	
1	03	01	2.02	01	Penyediaan Gaji dan Tunjangan ASN	Daftar Gaji dan Tunjangan				2 Dokumen	2 Dokumen	5,328,699,256	4,968,240,511	4,824,643,641	Kab. Buol, Biau, Leok II	Dana Transfer Umum-Dana Alokasi Umum	Memperkuat Infrastruktur Untuk Mendukung Pengembangan Ekonomi Dan Pelayanan Dasar	Pengembangan Infrastruktur Daerah yang Berkualitas dan Pembangunan Perdesaan	Dinas PUPR	2 Dokumen	5,424,008,008	Dinas Pekerjaan Umum dan Penataan Ruang
1	03	01	2.02	03	Pelaksanaan Penatausahaan dan Pengujian/Verifikasi Keuangan SKPD	Verifikasi Keuangan SKPD				1 Kegiatan	1 Kegiatan	5,295,750	16,670,000	20,135,000	Kab. Buol, Biau, Leok II	Dana Transfer Umum-Dana Alokasi Umum	Memperkuat Infrastruktur Untuk Mendukung Pengembangan Ekonomi Dan Pelayanan Dasar	Pengembangan Infrastruktur Daerah yang Berkualitas dan Pembangunan Perdesaan	Dinas PUPR	1 Kegiatan	15,295,750	Dinas Pekerjaan Umum dan Penataan Ruang
1	03	01	2.02	06	Pengelolaan dan Penyiapan Bahan Tanggapan Pemeriksaan	Penyiapan Bahan Tanggapan Pemeriksaan				2 Kegiatan	2 Kegiatan	708,750	5,109,000	5,109,000	Kab. Buol, Biau, Leok II	Dana Transfer Umum-Dana Alokasi Umum	Memperkuat Infrastruktur Untuk Mendukung Pengembangan Ekonomi Dan Pelayanan Dasar	Pengembangan Infrastruktur Daerah yang Berkualitas dan Pembangunan Perdesaan	Dinas PUPR	2 Kegiatan	5,708,750	Dinas Pekerjaan Umum dan Penataan Ruang
1	03	01	2.02	07	Koordinasi dan Penyusunan Laporan Keuangan Bulanan/Triwulanan /Semesteran SKPD	Laporan Keuangan Bulanan/Triwulan/Semesteran SKPD				4 Dokumen	4 Dokumen	5,970,750	32,465,000	35,930,000	Kab. Buol, Biau, Leok II	Dana Transfer Umum-Dana Alokasi Umum	Memperkuat Infrastruktur Untuk Mendukung Pengembangan Ekonomi Dan Pelayanan Dasar	Pengembangan Infrastruktur Daerah yang Berkualitas dan Pembangunan Perdesaan	Dinas PUPR	4 Dokumen	15,970,750	Dinas Pekerjaan Umum dan Penataan Ruang
1	**03**	**01**	2.05		**Administrasi Kepegawaian Perangkat Daerah**	Tertatanya Administrasi Kepegawaian Perangkat daerah	Kegiatan		Kegiatan	2 Kegiatan	2 Kegiatan	**167,105,000**	**200,105,000**	**343,596,800**						2 Kegiatan	**441,149,287**	
1	03	01	2.05	03	Pendataan dan Pengolahan Administrasi Kepegawaian	Data Administrasi Kepegawaian				1 Dokumen	1 Dokumen	7,105,000	7,105,000	7,105,000	Kab. Buol, Biau, Leok II	Dana Transfer Umum-Dana Alokasi Umum	Memperkuat Infrastruktur Untuk Mendukung Pengembangan Ekonomi Dan Pelayanan Dasar	Pengembangan Infrastruktur Daerah yang Berkualitas dan Pembangunan Perdesaan	Dinas PUPR	1 Dokumen	10,105,000	Dinas Pekerjaan Umum dan Penataan Ruang

Penetapan Perubahan Rencana Kerja Pemerintah Daerah (RKPD)
Kabupaten Buol
Tahun 2022

Kode					Urusan/ Bidang Urusan/ Program/ Kegiatan/ Sub Kegiatan	Indikator Program/ Kegiatan/ Sub Kegiatan	Target Akhir Periode RPJMD	Realisasi Capaian RKPD Tahun 2020	Prakiraan Capaian Target RKPD Tahun 2021	Capaian Kinerja dan Kerangka Pendanaan									Kelompok Sasaran	Prakiraan Maju Rencana Tahun 2023		Perangkat Daerah Penanggung Jawab
										Target 2022		Pagu Indikatif			Lokasi	Sumber Dana	Prioritas			Target	Pagu Indikatif	
										Semula	Menjadi	RKPD 2022	APBD 2022	RKPD 2022 Perubahan			Nasional	Daerah				
1	03	01	2.05	04	Koordinasi dan Pelaksanaan Sistem Informasi Kepegawaian	Sistem Informasi Kepegawaian				1 Kegiatan	1 Kegiatan	0	33,000,000	33,000,000	Kab. Buol, Biau, Leok II		Memperkuat Infrastruktur Untuk Mendukung Pengembangan Ekonomi Dan Pelayanan Dasar	Pengembangan Infrastruktur Daerah yang Berkualitas dan Pembangunan Perdesaan	Dinas PUPR	1 Kegiatan	0	Dinas Pekerjaan Umum dan Penataan Ruang
1	03	01	2.05	11	Bimbingan Teknis Implementasi Peraturan Perundang-Undangan	Jumlah Aparatur Yang Mengikuti BIMTEK Peraturan Perundang-Undangan				4 Orang	4 Orang	160,000,000	160,000,000	303,491,800	Kab. Buol, Biau, Leok II	Dana Transfer Umum-Dana Alokasi Umum	Memperkuat Infrastruktur Untuk Mendukung Pengembangan Ekonomi Dan Pelayanan Dasar	Pengembangan Infrastruktur Daerah yang Berkualitas dan Pembangunan Perdesaan	Dinas PUPR	4 Orang	431,044,287	Dinas Pekerjaan Umum dan Penataan Ruang
1	**03**	**01**	2.06		**Administrasi Umum Perangkat Daerah**	Terselenggaranya Administrasi Umum Perangkat Daerah	Kegiatan		Kegiatan	5 Kegiatan	5 Kegiatan	**472,725,500**	**158,578,250**	**439,449,689**						5 Kegiatan	**1,038,939,900**	
1	03	01	2.06	01	Penyediaan Komponen Instalasi Listrik/Penerangan Bangunan Kantor	Alat Listrik / Instalasi				37 Unit	37 Unit	6,749,950	6,749,950	6,749,950	Kab. Buol, Biau, Leok II	Dana Transfer Umum-Dana Alokasi Umum	Memperkuat Infrastruktur Untuk Mendukung Pengembangan Ekonomi Dan Pelayanan Dasar	Pengembangan Infrastruktur Daerah yang Berkualitas dan Pembangunan Perdesaan	Dinas PUPR	37 Unit	76,749,950	Dinas Pekerjaan Umum dan Penataan Ruang
1	03	01	2.06	02	Penyediaan Peralatan dan Perlengkapan Kantor	Jumlah Peralatan dan Perlengkapan kantor				9 Unit	9 Unit	137,426,250	16,650,000	111,059,839	Kab. Buol, Biau, Leok II	Dana Transfer Umum-Dana Alokasi Umum	Memperkuat Infrastruktur Untuk Mendukung Pengembangan Ekonomi Dan Pelayanan Dasar	Pengembangan Infrastruktur Daerah yang Berkualitas dan Pembangunan Perdesaan	Dinas PUPR	9 Unit	137,426,250	Dinas Pekerjaan Umum dan Penataan Ruang
1	03	01	2.06	04	Penyediaan Bahan Logistik Kantor	Jumlah Bahan Logistik Kantor				4091 unit/buah	4091 unit/buah	143,182,950	42,811,950	44,008,550	Kab. Buol, Biau, Leok II	Dana Transfer Umum-Dana Alokasi Umum	Memperkuat Infrastruktur Untuk Mendukung Pengembangan Ekonomi Dan Pelayanan Dasar	Pengembangan Infrastruktur Daerah yang Berkualitas dan Pembangunan Perdesaan	Dinas PUPR	4091 unit/buah	247,804,950	Dinas Pekerjaan Umum dan Penataan Ruang
1	03	01	2.06	05	Penyediaan Barang Cetakan dan Penggandaan	Cetak dan Penggandaan				21405 Lembar/Meter/Buah	21405 Lembar/Meter/Buah	57,467,750	17,467,750	32,732,750	Kab. Buol, Biau, Leok II	Dana Transfer Umum-Dana Alokasi Umum	Memperkuat Infrastruktur Untuk Mendukung Pengembangan Ekonomi Dan Pelayanan Dasar	Pengembangan Infrastruktur Daerah yang Berkualitas dan Pembangunan Perdesaan	Dinas PUPR	21405 Lembar/Meter/Buah	57,467,750	Dinas Pekerjaan Umum dan Penataan Ruang
1	03	01	2.06	09	Penyelenggaraan Rapat Koordinasi dan Konsultasi SKPD	Keikutsertaan pada kegiatan koordinasi dan konsultasi luar daerah				80 Kegiatan	80 Kegiatan	167,898,600	74,898,600	244,898,600	Kab. Buol, Semua Kecamatan, Semua Kelurahan	Dana Transfer Umum-Dana Alokasi Umum	Memperkuat Infrastruktur Untuk Mendukung Pengembangan Ekonomi Dan Pelayanan Dasar	Pengembangan Infrastruktur Daerah yang Berkualitas dan Pembangunan Perdesaan	Dinas PUPR	80 Kegiatan	539,493,000	Dinas Pekerjaan Umum dan Penataan Ruang
1	**03**	**01**	2.08		**Penyediaan Jasa Penunjang Urusan Pemerintahan Daerah**	Tersedianya Jasa Penunjang Urusan Pemerintah Daerah	Kegiatan		Kegiatan	4 Kegiatan	4 Kegiatan	**1,816,202,586**	**1,770,433,270**	**1,540,313,270**						4 Kegiatan	**2,166,202,584**	

Penetapan Perubahan Rencana Kerja Pemerintah Daerah (RKPD)
Kabupaten Buol
Tahun 2022

Kode					Urusan/ Bidang Urusan/ Program/ Kegiatan/ Sub Kegiatan	Indikator Program/ Kegiatan/ Sub Kegiatan	Target Akhir Periode RPJMD	Realisasi Capaian RKPD Tahun 2020	Prakiraan Capaian Target RKPD Tahun 2021	Capaian Kinerja dan Kerangka Pendanaan									Kelompok Sasaran	Prakiraan Maju Rencana Tahun 2023		Perangkat Daerah Penanggung Jawab
										Target 2022		Pagu Indikatif			Lokasi	Sumber Dana	Prioritas			Target	Pagu Indikatif	
										Semula	Menjadi	RKPD 2022	APBD 2022	RKPD 2022 Perubahan			Nasional	Daerah				
1	03	01	2.08	01	Penyediaan Jasa Surat Menyurat	Jasa Caraka				12 Bulan	12 Bulan	9,000,000	9,000,000	9,000,000	Kab. Buol, Biau, Leok II	Dana Transfer Umum-Dana Alokasi Umum	Memperkuat Infrastruktur Untuk Mendukung Pengembangan Ekonomi Dan Pelayanan Dasar	Pengembangan Infrastruktur Daerah yang Berkualitas dan Pembangunan Perdesaan	Dinas PUPR	12 Bulan	9,000,000	Dinas Pekerjaan Umum dan Penataan Ruang
1	03	01	2.08	02	Penyediaan Jasa Komunikasi, Sumber Daya Air dan Listrik	Struk Pembayaran Air dan Listrik				24 Dokumen	24 Dokumen	273,746,021	234,317,140	234,317,140	Kab. Buol, Biau, Leok II	Dana Transfer Umum-Dana Alokasi Umum	Memperkuat Infrastruktur Untuk Mendukung Pengembangan Ekonomi Dan Pelayanan Dasar	Pengembangan Infrastruktur Daerah yang Berkualitas dan Pembangunan Perdesaan	Dinas PUPR	24 Dokumen	373,746,019	Dinas Pekerjaan Umum dan Penataan Ruang
1	03	01	2.08	03	Penyediaan Jasa Peralatan dan Perlengkapan Kantor	Jasa Perbaikan Peralatan Kerja				38 Unit	38 Unit	7,300,000	0	2,500,000	Kab. Buol, Biau, Leok II	Dana Transfer Umum-Dana Alokasi Umum	Memperkuat Infrastruktur Untuk Mendukung Pengembangan Ekonomi Dan Pelayanan Dasar	Pengembangan Infrastruktur Daerah yang Berkualitas dan Pembangunan Perdesaan	Dinas PUPR	38 Unit	257,300,000	Dinas Pekerjaan Umum dan Penataan Ruang
1	03	01	2.08	04	Penyediaan Jasa Pelayanan Umum Kantor	Jasa Pelayanan Umum Kantor				9 Kegiatan	9 Kegiatan	1,526,156,565	1,527,116,130	1,294,496,130	Kab. Buol, Biau, Leok II	Dana Transfer Umum-Dana Alokasi Umum	Memperkuat Infrastruktur Untuk Mendukung Pengembangan Ekonomi Dan Pelayanan Dasar	Pengembangan Infrastruktur Daerah yang Berkualitas dan Pembangunan Perdesaan	Dinas PUPR	9 Kegiatan	1,526,156,565	Dinas Pekerjaan Umum dan Penataan Ruang
1	**03**	**01**	2.09		**Pemeliharaan Barang Milik Daerah Penunjang Urusan Pemerintahan Daerah**	Terpeliharanya Barang Milik Daerah	Kegiatan		Kegiatan	4 Kegiatan	4 Kegiatan	**903,395,542**	**879,926,791**	**1,056,818,010**						4 Kegiatan	**1,358,395,542**	
1	03	01	2.09	01	Penyediaan Jasa Pemeliharaan, Biaya Pemeliharaan dan Pajak Kendaraan Perorangan Dinas atau Kendaraan Dinas Jabatan	Penyediaan Jasa Oprasional Kendaraan				59 Unit/Kali	59 Unit/Kali	73,900,750	92,450,750	145,450,750	Kab. Buol, Biau, Leok II	Dana Transfer Umum-Dana Alokasi Umum	Memperkuat Infrastruktur Untuk Mendukung Pengembangan Ekonomi Dan Pelayanan Dasar	Pengembangan Infrastruktur Daerah yang Berkualitas dan Pembangunan Perdesaan	Dinas PUPR	59 Unit/Kali	173,900,750	Dinas Pekerjaan Umum dan Penataan Ruang
1	03	01	2.09	02	Penyediaan Jasa Pemeliharaan, Biaya Pemeliharaan, Pajak, dan Perizinan Kendaraan Dinas Operasional atau Lapangan	Jumlah Kendaraan Dinas Oprasional Terpelihara				3 Unit	3 Unit	63,000,750	50,981,999	103,982,000	Kab. Buol, Biau, Leok II	Dana Transfer Umum-Dana Alokasi Umum	Memperkuat Infrastruktur Untuk Mendukung Pengembangan Ekonomi Dan Pelayanan Dasar	Pengembangan Infrastruktur Daerah yang Berkualitas dan Pembangunan Perdesaan	Dinas PUPR	3 Unit	93,000,750	Dinas Pekerjaan Umum dan Penataan Ruang
1	03	01	2.09	03	Penyediaan Jasa Pemeliharaan, Biaya Pemeliharaan dan Perizinan Alat Besar	Terpeliharanya Kendaraan Alat Berat				10 Unit	10 Unit	765,509,042	735,509,042	806,400,260	Kab. Buol, Biau, Leok II	Dana Transfer Umum-Dana Alokasi Umum	Memperkuat Infrastruktur Untuk Mendukung Pengembangan Ekonomi Dan Pelayanan Dasar	Pengembangan Infrastruktur Daerah yang Berkualitas dan Pembangunan Perdesaan	Dinas PUPR	10 Unit	965,509,042	Dinas Pekerjaan Umum dan Penataan Ruang

Penetapan Perubahan Rencana Kerja Pemerintah Daerah (RKPD)
Kabupaten Buol
Tahun 2022

Kode					Urusan/ Bidang Urusan/ Program/ Kegiatan/ Sub Kegiatan	Indikator Program/ Kegiatan/ Sub Kegiatan	Target Akhir Periode RPJMD	Realisasi Capaian RKPD Tahun 2020	Prakiraan Capaian Target RKPD Tahun 2021	Capaian Kinerja dan Kerangka Pendanaan									Kelompok Sasaran	Prakiraan Maju Rencana Tahun 2023		Perangkat Daerah Penanggung Jawab
										Target 2022		Pagu Indikatif			Lokasi	Sumber Dana	Prioritas			Target	Pagu Indikatif	
										Semula	Menjadi	RKPD 2022	APBD 2022	RKPD 2022 Perubahan			Nasional	Daerah				
1	03	01	2.09	09	Pemeliharaan/Rehabilitasi Gedung Kantor dan Bangunan Lainnya	Rehab Gedung Kantor atau Bangunan Lainnya				1 Unit	1 Unit	985,000	985,000	985,000	Kab. Buol, Biau, Leok II	Dana Transfer Umum-Dana Alokasi Umum	Memperkuat Infrastruktur Untuk Mendukung Pengembangan Ekonomi Dan Pelayanan Dasar	Pengembangan Infrastruktur Daerah yang Berkualitas dan Pembangunan Perdesaan	Dinas PUPR	1 Unit	125,985,000	Dinas Pekerjaan Umum dan Penataan Ruang
1	**03**	**02**			**PROGRAM PENGELOLAAN SUMBER DAYA AIR (SDA)**	Persentase Irigasi Kabupaten dalam Kondisi Baik; Persentase Pembangunan turap di wilayah Jalan Penghubung dan Aliran Rawan Sungai Rawan Longsor; Rasio Sempadan Sungai yang dipakai Bangunan Liar	%		%	88; 63; 1 %	88; 63; 1 %	**18,556,726,082**	**3,370,621,488**	**4,458,421,609**						88; 63; 1 %	**22,432,768,082**	
1	**03**	**02**	2.01		**Pengelolaan SDA dan Bangunan Pengaman Pantai pada Wilayah Sungai (WS) dalam 1 (satu) Daerah Kabupaten/Kota**	Persentase Irigasi Kabupaten Dalam Kondisi Baik	%		%	100 %	100 %	**5,330,650,937**	**1,793,775,550**	**2,492,961,883**						100 %	**9,076,692,937**	
1	03	02	2.01	01	Penyusunan Rencana Teknis dan Dokumen Lingkungan Hidup untuk Konstruksi Bendungan, Embung, dan Bangunan Penampung Air Lainnya	Tersususnnya Rencana Teknis dan Dokumen Lingkungan Hidup untuk Konstruksi Bendungan, Embung, dan Bangunan Penampung Air Lainnya				5 Kegiatan	5 Kegiatan	325,260,000	325,260,000	325,260,000	Kab. Buol, Semua Kecamatan, Semua Kelurahan	PENDAPATAN ASLI DAERAH (PAD)	Memperkuat Infrastruktur Untuk Mendukung Pengembangan Ekonomi Dan Pelayanan Dasar	Pengembangan Infrastruktur Daerah yang Berkualitas dan Pembangunan Perdesaan	Masyarakat	5 Kegiatan	571,302,000	Dinas Pekerjaan Umum dan Penataan Ruang
1	03	02	2.01	03	Penyusunan Rencana Teknis dan Dokumen Lingkungan Hidup untuk Konstruksi Pengendali Banjir, Lahar, Drainase Utama Perkotaan dan Pengaman Pantai	Tersusunnya Rencana Teknis dan Dokumen Lingkungan Hidup untuk Konstruksi Pengendali Banjir, Lahar, Drainase Utama Perkotaan dan Pengaman Pantai				1 Kegiatan	1 Kegiatan	98,820,000	292,688,600	106,107,975	Kab. Buol, Semua Kecamatan, Semua Kelurahan	PENDAPATAN ASLI DAERAH (PAD), Dana Transfer Umum-Dana Alokasi Umum	Memperkuat Infrastruktur Untuk Mendukung Pengembangan Ekonomi Dan Pelayanan Dasar	Pengembangan Infrastruktur Daerah yang Berkualitas dan Pembangunan Perdesaan	Masyarakat	1 Kegiatan	398,820,000	Dinas Pekerjaan Umum dan Penataan Ruang
1	03	02	2.01	09	Pembangunan Tanggul Sungai	Terbangunnya Tanggul Sungai				4392 M2	4392 M2	1,299,999,768	950,220,000	1,461,613,922	Kab. Buol, Semua Kecamatan, Semua Kelurahan	PENDAPATAN ASLI DAERAH (PAD), Dana Transfer Umum-Dana Alokasi Umum	Memperkuat Infrastruktur Untuk Mendukung Pengembangan Ekonomi Dan Pelayanan Dasar	Pengembangan Infrastruktur Daerah yang Berkualitas dan Pembangunan Perdesaan	Masyarakat	4392 M2	5,099,999,768	Dinas Pekerjaan Umum dan Penataan Ruang

Penetapan Perubahan Rencana Kerja Pemerintah Daerah (RKPD)
Kabupaten Buol
Tahun 2022

Kode					Urusan/ Bidang Urusan/ Program/ Kegiatan/ Sub Kegiatan	Indikator Program/ Kegiatan/ Sub Kegiatan	Target Akhir Periode RPJMD	Realisasi Capaian RKPD Tahun 2020	Prakiraan Capaian Target RKPD Tahun 2021	Capaian Kinerja dan Kerangka Pendanaan									Kelompok Sasaran	Prakiraan Maju Rencana Tahun 2023		Perangkat Daerah Penanggung Jawab
										Target 2022		Pagu Indikatif			Lokasi	Sumber Dana	Prioritas			Target	Pagu Indikatif	
										Semula	Menjadi	RKPD 2022	APBD 2022	RKPD 2022 Perubahan			Nasional	Daerah				
1	03	02	2.01	12	Pembangunan Kanal Banjir	Terbangunnya Turap/Talud Penahan Tanah				5085 M2	5085 M2	3,500,559,419	0	190,715,686	Kab. Buol, Semua Kecamatan, Semua Kelurahan	Dana Transfer Umum - Dana Bagi Hasil Dana Transfer Umum- Dana Alokasi Umum	Memperkuat Infrastruktur Untuk Mendukung Pengembangan Ekonomi Dan Pelayanan Dasar	Pengembangan Infrastruktur Daerah yang Berkualitas dan Pembangunan Perdesaan	Masyarakat	5085 M2	2,500,559,419	Dinas Pekerjaan Umum dan Penataan Ruang
1	03	02	2.01	63	Koordinasi dan Sinkronisasi Peningkatan Kapasitas Kelembagaan Pengelolaan SDA Kewenangan Kabupaten/Kota	Koordinasi dan Sinkronisasi Peningkatan Kapasitas Kelembagaan Pengelolaan SDA Kewenangan Kabupaten/Kota				7 Kegiatan	7 Kegiatan	106,011,750	225,606,950	409,264,300	Kab. Buol, Semua Kecamatan, Semua Kelurahan	PENDAPATAN ASLI DAERAH (PAD) Dana Transfer Umum-Dana Alokasi Umum	Memperkuat Infrastruktur Untuk Mendukung Pengembangan Ekonomi Dan Pelayanan Dasar	Pengembangan Infrastruktur Daerah yang Berkualitas dan Pembangunan Perdesaan	Masyarakat	7 Kegiatan	506,011,750	Dinas Pekerjaan Umum dan Penataan Ruang
1	**03**	**02**	2.02		**Pengembangan dan Pengelolaan Sistem Irigasi Primer dan Sekunder pada Daerah Irigasi yang Luasnya dibawah 1000 Ha dalam 1 (satu) Daerah Kabupaten/Kota**	Persentase Jaringan Irigasi yang teraliri air	%		%	100 %	100 %	**13,226,075,145**	**1,576,845,938**	**1,965,459,726**						100 %	**13,356,075,145**	
1	03	02	2.02	09	Peningkatan Bendung Irigasi	Peningkatan Bendung Irigasi				4043.734763 M1	4043.734763 M1	10,109,339,207	807,510,000	807,510,000	Kab. Buol, Semua Kecamatan, Semua Kelurahan	Dana Transfer Khusus - Dana Alokasi Khusus Fisik	Memperkuat Infrastruktur Untuk Mendukung Pengembangan Ekonomi Dan Pelayanan Dasar	Pengembangan Infrastruktur Daerah yang Berkualitas dan Pembangunan Perdesaan	Masyarakat	4043.734763 M1	10,109,339,207	Dinas Pekerjaan Umum dan Penataan Ruang
1	03	02	2.02	14	Rehabilitasi Jaringan Irigasi Permukaan	terlakananya rehabilitasi Jaringan Daerah Irigasi				1541 meter	1541 meter	2,400,000,000	52,600,000	400,804,413	Kab. Buol, Bokat, Bongo Kab. Buol, Tiloan, Jatimulya	Dana Transfer Umum- Dana Alokasi Umum Dana Transfer Khusus - Dana Alokasi Khusus Fisik	Memperkuat Infrastruktur Untuk Mendukung Pengembangan Ekonomi Dan Pelayanan Dasar	Pengembangan Infrastruktur Daerah yang Berkualitas dan Pembangunan Perdesaan	Masyarakat	1541 meter	2,400,000,000	Dinas Pekerjaan Umum dan Penataan Ruang

Penetapan Perubahan Rencana Kerja Pemerintah Daerah (RKPD)
Kabupaten Buol
Tahun 2022

Kode					Urusan/ Bidang Urusan/ Program/ Kegiatan/ Sub Kegiatan	Indikator Program/ Kegiatan/ Sub Kegiatan	Target Akhir Periode RPJMD	Realisasi Capaian RKPD Tahun 2020	Prakiraan Capaian Target RKPD Tahun 2021	Capaian Kinerja dan Kerangka Pendanaan									Kelompok Sasaran	Prakiraan Maju Rencana Tahun 2023		Perangkat Daerah Penanggung Jawab
										Target 2022		Pagu Indikatif			Lokasi	Sumber Dana	Prioritas			Target	Pagu Indikatif	
										Semula	Menjadi	RKPD 2022	APBD 2022	RKPD 2022 Perubahan			Nasional	Daerah				
1	03	02	2.02	21	Operasi dan Pemeliharaan Jaringan Irigasi Permukaan	Terpeliharanya Jaringan Irigasi Permukaan				325 Unit/Buah	325 Unit/Buah	27,335,938	27,335,938	36,245,313	Kab. Buol, Semua Kecamatan, Semua Kelurahan	Dana Transfer Umum- Dana Alokasi Umum	Memperkuat Infrastruktur Untuk Mendukung Pengembangan Ekonomi Dan Pelayanan Dasar	Pengembangan Infrastruktur Daerah yang Berkualitas dan Pembangunan Perdesaan	Masyarakat	325 Unit/Buah	57,335,938	Dinas Pekerjaan Umum dan Penataan Ruang
1	03	02	2.02	27	Operasional Unit Pengelola Irigasi	terlaksananya operasi dan pemeliharaan jaringan irigasi				65 orang	65 orang	689,400,000	689,400,000	720,900,000	Kab. Buol, Semua Kecamatan, Semua Kelurahan	Dana Transfer Umum- Dana Alokasi Umum	Memperkuat Infrastruktur Untuk Mendukung Pengembangan Ekonomi Dan Pelayanan Dasar	Pengembangan Infrastruktur Daerah yang Berkualitas dan Pembangunan Perdesaan	Masyarakat	65 orang	789,400,000	Dinas Pekerjaan Umum dan Penataan Ruang
1	**03**	**03**			**PROGRAM PENGELOLAAN DAN PENGEMBANGAN SISTEM PENYEDIAAN AIR MINUM**	persentase penduduk berakses air minum	%		%	50 %	50 %	**7,999,999,999**	**11,192,297,000**	**12,745,877,422**						50 %	**12,008,501,800**	
1	**03**	**03**	2.01		**Pengelolaan dan Pengembangan Sistem Penyediaan Air Minum (SPAM) di Daerah Kabupaten/Kota**	Persentase penduduk berakses air minum	%		%	100 %	100 %	**7,999,999,999**	**11,192,297,000**	**12,745,877,422**						100 %	**12,008,501,800**	
1	03	03	2.01	01	Penyusunan Rencana, Kebijakan, Strategi dan Teknis SPAM	Jumlah Dokumen null					1 Dokumen 0 null	0	0	301,705,752	Kab. Buol, Biau, Leok II	Dana Transfer Umum- Dana Alokasi Umum	Memperkuat Infrastruktur Untuk Mendukung Pengembangan Ekonomi Dan Pelayanan Dasar	Pengembangan Infrastruktur Daerah yang Berkualitas dan Pembangunan Perdesaan	Masyarakat	1 Dokumen 0 null	0	Dinas Pekerjaan Umum dan Penataan Ruang
1	03	03	2.01	04	Pembangunan SPAM Jaringan Perpipaan di Kawasan Perdesaan	Terbangunnya SPAM Jaringan Perpipaan di Kawasan Perdesaan				5266 M2	5266 M2	2,146,529,617	4,031,853,336	4,322,909,024	Kab. Buol, Semua Kecamatan, Semua Kelurahan	Dana Transfer Umum- Dana Alokasi Umum Dana Transfer Khusus - Dana Alokasi Khusus Fisik	Memperkuat Infrastruktur Untuk Mendukung Pengembangan Ekonomi Dan Pelayanan Dasar	Pengembangan Infrastruktur Daerah yang Berkualitas dan Pembangunan Perdesaan	Masyarakat	5266 M2	2,146,529,618	Dinas Pekerjaan Umum dan Penataan Ruang

Penetapan Perubahan Rencana Kerja Pemerintah Daerah (RKPD)
Kabupaten Buol
Tahun 2022

Kode					Urusan/ Bidang Urusan/ Program/ Kegiatan/ Sub Kegiatan	Indikator Program/ Kegiatan/ Sub Kegiatan	Target Akhir Periode RPJMD	Realisasi Capaian RKPD Tahun 2020	Prakiraan Capaian Target RKPD Tahun 2021	Capaian Kinerja dan Kerangka Pendanaan									Kelompok Sasaran	Prakiraan Maju Rencana Tahun 2023		Perangkat Daerah Penanggung Jawab
										Target 2022		Pagu Indikatif			Lokasi	Sumber Dana	Prioritas			Target	Pagu Indikatif	
										Semula	Menjadi	RKPD 2022	APBD 2022	RKPD 2022 Perubahan			Nasional	Daerah				
1	03	03	2.01	06	Peningkatan SPAM Jaringan Perpipaan di Kawasan Perdesaan	Meningkatnya Sarana Prasarana Air Minum Pedesaan Meningkatnya SPAM Jaringan Perpipaan				750 Unit 4500 Meter	750 Unit 4500 Meter	3,742,012,443	7,160,443,664	8,121,262,646	Kab. Buol, Semua Kecamatan, Semua Kelurahan	Dana Transfer Umum- Dana Alokasi Umum Pendapatan Hibah Dana Transfer Khusus - Dana Alokasi Khusus Fisik	Memperkuat Infrastruktur Untuk Mendukung Pengembangan Ekonomi Dan Pelayanan Dasar	Pengembangan Infrastruktur Daerah yang Berkualitas dan Pembangunan Perdesaan	Masyarakat	750 Unit 4500 Meter	5,242,012,443	Dinas Pekerjaan Umum dan Penataan Ruang
1	**03**	**05**			**PROGRAM PENGELOLAAN DAN PENGEMBANGAN SISTEM AIR LIMBAH**	persentase penduduk berakses terhadap air limbah	%		%	50 %	50 %	**2,500,000,000**	**5,532,365,000**	**5,607,921,528**						50 %	**2,500,000,000**	
1	**03**	**05**	2.01		**Pengelolaan dan Pengembangan Sistem Air Limbah Domestik dalam Daerah Kabupaten/Kota**	Persentase msyarakat yang sudah terakses sanitasi	%		%	100 %	100 %	**2,500,000,000**	**5,532,365,000**	**5,607,921,528**						100 %	**2,500,000,000**	
1	03	05	2.01	01	Penyusunan Rencana, Kebijakan, Strategi dan Teknis Sistem Pengelolaan Air Limbah Domestik dalam Daerah Kabupaten/Kota	null					0 null	0	0	75,556,528		Dana Transfer Umum- Dana Alokasi Umum	Memperkuat Infrastruktur Untuk Mendukung Pengembangan Ekonomi Dan Pelayanan Dasar	Pengembangan Infrastruktur Daerah yang Berkualitas dan Pembangunan Perdesaan	Masyarakat	0 null	0	Dinas Pekerjaan Umum dan Penataan Ruang
1	03	05	2.01	06	Pembangunan/Penyediaan Sub Sistem Pengolahan Setempat							0	5,532,365,000	5,532,365,000			Memperkuat Infrastruktur Untuk Mendukung Pengembangan Ekonomi Dan Pelayanan Dasar	Pengembangan Infrastruktur Daerah yang Berkualitas dan Pembangunan Perdesaan	Masyarakat		0	Dinas Pekerjaan Umum dan Penataan Ruang
1	**03**	**06**			**PROGRAM PENGELOLAAN DAN PENGEMBANGAN SISTEM DRAINASE**							**0**	**779,413,882**	**2,216,902,257**							**0**	
1	**03**	**06**	2.01		**Pengelolaan dan Pengembangan Sistem Drainase yang Terhubung Langsung dengan Sungai dalam Daerah Kabupaten/Kota**							**0**	**779,413,882**	**2,216,902,257**							**0**	

Penetapan Perubahan Rencana Kerja Pemerintah Daerah (RKPD)
Kabupaten Buol
Tahun 2022

Kode					Urusan/ Bidang Urusan/ Program/ Kegiatan/ Sub Kegiatan	Indikator Program/ Kegiatan/ Sub Kegiatan	Target Akhir Periode RPJMD	Realisasi Capaian RKPD Tahun 2020	Prakiraan Capaian Target RKPD Tahun 2021	Capaian Kinerja dan Kerangka Pendanaan									Kelompok Sasaran	Prakiraan Maju Rencana Tahun 2023		Perangkat Daerah Penanggung Jawab
										Target 2022		Pagu Indikatif			Lokasi	Sumber Dana	Prioritas			Target	Pagu Indikatif	
										Semula	Menjadi	RKPD 2022	APBD 2022	RKPD 2022 Perubahan			Nasional	Daerah				
1	03	06	2.01	05	Pembangunan Sistem Drainase Perkotaan	null					0 null	0	407,206,941	1,901,902,257	Semua Kab/Kota, Semua Kecamatan, Semua Kelurahan	Dana Transfer Umum-Dana Alokasi Umum		Pengembangan Infrastruktur Daerah yang Berkualitas dan Pembangunan Perdesaan		0 null	0	Dinas Pekerjaan Umum dan Penataan Ruang
1	03	06	2.01	06	Peningkatan Saluran Drainase Perkotaan							0	372,206,941	315,000,000				Pengembangan Infrastruktur Daerah yang Berkualitas dan Pembangunan Perdesaan			0	Dinas Pekerjaan Umum dan Penataan Ruang
1	**03**	**08**			**PROGRAM PENATAAN BANGUNAN GEDUNG**	persentase bangunan dan lingkungan yang tertata	%		%	100 %	100 %	**353,162,650**	**4,177,544,413**	**8,232,253,487**						100 %	**3,353,162,650**	
1	**03**	**08**	2.01		**Penyelenggaraan Bangunan Gedung di Wilayah Daerah Kabupaten/Kota, Pemberian Izin Mendirikan Bangunan (IMB) dan Sertifikat Laik Fungsi Bangunan Gedung**	Persentase Tersedianya Sarana dan Prasarana Bangunan gedung	%		%	100 %	100 %	**353,162,650**	**4,177,544,413**	**8,232,253,487**						100 %	**3,353,162,650**	

Penetapan Perubahan Rencana Kerja Pemerintah Daerah (RKPD)
Kabupaten Buol
Tahun 2022

Kode					Urusan/ Bidang Urusan/ Program/ Kegiatan/ Sub Kegiatan	Indikator Program/ Kegiatan/ Sub Kegiatan	Target Akhir Periode RPJMD	Realisasi Capaian RKPD Tahun 2020	Prakiraan Capaian Target RKPD Tahun 2021	Capaian Kinerja dan Kerangka Pendanaan									Kelompok Sasaran	Prakiraan Maju Rencana Tahun 2023		Perangkat Daerah Penanggung Jawab
										Target 2022		Pagu Indikatif			Lokasi	Sumber Dana	Prioritas			Target	Pagu Indikatif	
										Semula	Menjadi	RKPD 2022	APBD 2022	RKPD 2022 Perubahan			Nasional	Daerah				
1	03	08	2.01	02	Perencanaan, Pembangunan, Pengawasan, dan Pemanfaatan Bangunan Gedung Daerah Kabupaten/Kota	terlaksananya Pembangunan Landscape Taman Kelurahan Kali terlaksananya Pembangunan Taman Kuliner Kel. Leok II terlaksananya Pengawasan teknis Pembangunan Landscape Taman Kel. Kali terlaksananya Pengawasan teknis Pembangunan Taman Kuliner Kel. Leok II terlaksananya Pengawasan teknis Rehabilitasi Sarana dan Prasarana TPU Tabodok terlaksananya Perencanaan teknis Pembangunan Landscape Taman Kel. Kali terlaksananya Perencanaan teknis Pembangunan Taman Kuliner Kel. Leok II terlaksananya Perencanaan teknis Rehabilitasi Sarana dan Prasarana TPU Tabodok terlaksananya Rehabilitasi Sarana dan Prasarana TPU Tabodok				1 kegiatan 1 kegiatan 1 kegiatan 1 kegiatan 1 kegiatan 1 kegiatan 1 kegiatan 1 kegiatan 1 kegiatan 1 kegiatan	1 kegiatan 1 kegiatan 1 kegiatan 1 kegiatan 1 kegiatan 1 kegiatan 1 kegiatan 1 kegiatan 1 kegiatan 1 kegiatan	353,162,650	4,177,544,413	8,232,253,487	Kab. Buol, Semua Kecamatan, Semua Kelurahan	Dana Transfer Umum-Dana Alokasi Umum	Memperkuat Infrastruktur Untuk Mendukung Pengembangan Ekonomi Dan Pelayanan Dasar	Pengembangan Infrastruktur Daerah yang Berkualitas dan Pembangunan Perdesaan	Masyarakat	1 kegiatan 1 kegiatan 1 kegiatan 1 kegiatan 1 kegiatan 1 kegiatan 1 kegiatan 1 kegiatan 1 kegiatan	3,353,162,650	Dinas Pekerjaan Umum dan Penataan Ruang
1	**03**	**10**			**PROGRAM PENYELENGGARAAN JALAN**	Proporsi Panjang Jaringan Jalan dalam Kondisi Baik; Rasio Panjang Jalan dengan Jumlah Penduduk; Persentase Jalan Kabupaten dalam Kondisi Baik (>40 Km/Jam)	Rasio		Rasio	0.80; 0.01; 25 Rasio	0.80; 0.01; 25 Rasio	**27,844,088,388**	**15,900,757,656**	**25,954,696,401**						0.80; 0.01; 25 Rasio	**26,844,088,388**	
1	**03**	**10**	2.01		**Penyelenggaraan Jalan Kabupaten/Kota**	Persentase Jalan Dalam Kondisi Baik	%		%	100 %	100 %	**27,844,088,388**	**15,900,757,656**	**25,954,696,401**						100 %	**26,844,088,388**	

Penetapan Perubahan Rencana Kerja Pemerintah Daerah (RKPD)
Kabupaten Buol
Tahun 2022

Kode					Urusan/ Bidang Urusan/ Program/ Kegiatan/ Sub Kegiatan	Indikator Program/ Kegiatan/ Sub Kegiatan	Target Akhir Periode RPJMD	Realisasi Capaian RKPD Tahun 2020	Prakiraan Capaian Target RKPD Tahun 2021	Capaian Kinerja dan Kerangka Pendanaan									Kelompok Sasaran	Prakiraan Maju Rencana Tahun 2023		Perangkat Daerah Penanggung Jawab
										Target 2022		Pagu Indikatif			Lokasi	Sumber Dana	Prioritas			Target	Pagu Indikatif	
										Semula	Menjadi	RKPD 2022	APBD 2022	RKPD 2022 Perubahan			Nasional	Daerah				
1	03	10	2.01	01	Penyusunan Rencana, Kebijakan, dan Strategi Pengembangan Jaringan Jalan Serta Perencanaan Teknis Penyelenggaraan Jalan dan Jembatan	Terlaksananya Kegiatan Perencanaan Teknis Jalan dan Jembatan Kabupaten Buol				4 Dokumen	4 Dokumen	0	480,000,000	568,250,000	Kab. Buol, Semua Kecamatan, Semua Kelurahan	Dana Transfer Umum- Dana Alokasi Umum	Memperkuat Infrastruktur Untuk Mendukung Pengembangan Ekonomi Dan Pelayanan Dasar	Pengembangan Infrastruktur Daerah yang Berkualitas dan Pembangunan Perdesaan	Masyarakat	4 Dokumen	0	Dinas Pekerjaan Umum dan Penataan Ruang
1	03	10	2.01	04	Survey Kondisi Jalan/Jembatan	Tersedianya Database Jalan dan Jembatan				2 Dokumen	2 Dokumen	0	392,943,600	392,943,600	Kab. Buol, Semua Kecamatan, Semua Kelurahan	Dana Transfer Umum - Dana Bagi Hasil	Memperkuat Infrastruktur Untuk Mendukung Pengembangan Ekonomi Dan Pelayanan Dasar	Pengembangan Infrastruktur Daerah yang Berkualitas dan Pembangunan Perdesaan	Masyarakat	2 Dokumen	0	Dinas Pekerjaan Umum dan Penataan Ruang
1	03	10	2.01	05	Pembangunan Jalan	Panjang Jalan Yang Dibangun				4 KM	4 KM	0	1,031,930,000	2,674,336,745	Kab. Buol, Semua Kecamatan, Semua Kelurahan	Dana Transfer Umum - Dana Bagi Hasil, Dana Transfer Umum- Dana Alokasi Umum	Memperkuat Infrastruktur Untuk Mendukung Pengembangan Ekonomi Dan Pelayanan Dasar	Pengembangan Infrastruktur Daerah yang Berkualitas dan Pembangunan Perdesaan	Masyarakat	4 KM	0	Dinas Pekerjaan Umum dan Penataan Ruang
1	03	10	2.01	08	Rekonstruksi Jalan	Panjang Jalan Yang Ditingkatkan				12 KM	12 KM	12,725,000,384	5,067,575,000	5,067,575,000	Kab. Buol, Semua Kecamatan, Semua Kelurahan	Dana Transfer Umum - Dana Bagi Hasil, Dana Transfer Khusus - Dana Alokasi Khusus Fisik	Memperkuat Infrastruktur Untuk Mendukung Pengembangan Ekonomi Dan Pelayanan Dasar	Pengembangan Infrastruktur Daerah yang Berkualitas dan Pembangunan Perdesaan	Masyarakat	12 KM	12,725,000,384	Dinas Pekerjaan Umum dan Penataan Ruang
1	03	10	2.01	10	Pemeliharaan Berkala Jalan	Panjang Jalan Yang Dipelihara Secara Berkala				5 KM	5 KM	11,407,500,409	5,822,831,400	10,334,783,400	Kab. Buol, Semua Kecamatan, Semua Kelurahan	Dana Transfer Umum- Dana Alokasi Umum, Dana Transfer Khusus - Dana Alokasi Khusus Fisik	Memperkuat Infrastruktur Untuk Mendukung Pengembangan Ekonomi Dan Pelayanan Dasar	Pengembangan Infrastruktur Daerah yang Berkualitas dan Pembangunan Perdesaan	Masyarakat	5 KM	11,407,500,409	Dinas Pekerjaan Umum dan Penataan Ruang

Penetapan Perubahan Rencana Kerja Pemerintah Daerah (RKPD)
Kabupaten Buol
Tahun 2022

Kode					Urusan/ Bidang Urusan/ Program/ Kegiatan/ Sub Kegiatan	Indikator Program/ Kegiatan/ Sub Kegiatan	Target Akhir Periode RPJMD	Realisasi Capaian RKPD Tahun 2020	Prakiraan Capaian Target RKPD Tahun 2021	Capaian Kinerja dan Kerangka Pendanaan									Kelompok Sasaran	Prakiraan Maju Rencana Tahun 2023		Perangkat Daerah Penanggung Jawab
										Target 2022		Pagu Indikatif			Lokasi	Sumber Dana	Prioritas			Target	Pagu Indikatif	
										Semula	Menjadi	RKPD 2022	APBD 2022	RKPD 2022 Perubahan			Nasional	Daerah				
1	03	10	2.01	11	Pemeliharaan Rutin Jalan	Panjang Jalan Yang Dipelihara Secara Rutin				3 KM	3 KM	3,312,269,939	2,082,350,000	5,448,530,000	Kab. Buol, Semua Kecamatan, Semua Kelurahan	Dana Transfer Umum - Dana Bagi Hasil Dana Transfer Umum- Dana Alokasi Umum	Memperkuat Infrastruktur Untuk Mendukung Pengembangan Ekonomi Dan Pelayanan Dasar	Pengembangan Infrastruktur Daerah yang Berkualitas dan Pembangunan Perdesaan	Masyarakat	3 KM	2,312,269,939	Dinas Pekerjaan Umum dan Penataan Ruang
1	03	10	2.01	12	Pembangunan Jembatan	Panjang Jembatan Yang Dibangun				5 Meter	5 Meter	0	500,000,000	500,000,000	Semua Kab/Kota, Semua Kecamatan, Semua Kelurahan	Dana Transfer Umum - Dana Bagi Hasil	Memperkuat Infrastruktur Untuk Mendukung Pengembangan Ekonomi Dan Pelayanan Dasar	Pengembangan Infrastruktur Daerah yang Berkualitas dan Pembangunan Perdesaan	Masyarakat	5 Meter	0	Dinas Pekerjaan Umum dan Penataan Ruang
1	03	10	2.01	19	Pemeliharaan Rutin Jembatan	Panjang Jembatan Yang Dipelihara Secara Rutin				10 Meter	10 Meter	399,317,656	323,127,656	768,277,656	Kab. Buol, Semua Kecamatan, Semua Kelurahan	Dana Transfer Umum - Dana Bagi Hasil Dana Transfer Umum- Dana Alokasi Umum	Memperkuat Infrastruktur Untuk Mendukung Pengembangan Ekonomi Dan Pelayanan Dasar	Pengembangan Infrastruktur Daerah yang Berkualitas dan Pembangunan Perdesaan	Masyarakat	10 Meter	399,317,656	Dinas Pekerjaan Umum dan Penataan Ruang
1	03	10	2.01	23	Pengawasan Teknis Penyelenggaraan Jalan/Jembatan	Terlaksananya Kegiatan Pengawasan Teknis Pelaksanaan Jalan dan Jembatan				4 Dokumen	4 Dokumen	0	200,000,000	200,000,000	Kab. Buol, Semua Kecamatan, Semua Kelurahan	Dana Transfer Umum - Dana Bagi Hasil DAK Fisik - Bidang Jalan- Reguler DAK Fisik - Bidang Jalan - Penugasan	Memperkuat Infrastruktur Untuk Mendukung Pengembangan Ekonomi Dan Pelayanan Dasar	Pengembangan Infrastruktur Daerah yang Berkualitas dan Pembangunan Perdesaan	Masyarakat	4 Dokumen	0	Dinas Pekerjaan Umum dan Penataan Ruang
1	**03**	**11**			**PROGRAM PENGEMBANGAN JASA KONSTRUKSI**	persentase peningkatan kapasitas penyedia jasa konstruksi	%		%	100 %	100 %	**344,563,500**	**365,356,500**	**541,430,150**						100 %	**939,563,500**	
1	**03**	**11**	2.01		**Penyelenggaraan Pelatihan Tenaga Terampil Konstruksi**	Persentase Tenaga Terampil Konstruksi	%		%	100 %	100 %	**71,210,200**	**99,210,200**	**89,460,200**						100 %	**121,210,200**	

Penetapan Perubahan Rencana Kerja Pemerintah Daerah (RKPD)
Kabupaten Buol
Tahun 2022

Kode					Urusan/ Bidang Urusan/ Program/ Kegiatan/ Sub Kegiatan	Indikator Program/ Kegiatan/ Sub Kegiatan	Target Akhir Periode RPJMD	Realisasi Capaian RKPD Tahun 2020	Prakiraan Capaian Target RKPD Tahun 2021	Capaian Kinerja dan Kerangka Pendanaan									Kelompok Sasaran	Prakiraan Maju Rencana Tahun 2023		Perangkat Daerah Penanggung Jawab
										Target 2022		Pagu Indikatif			Lokasi	Sumber Dana	Prioritas			Target	Pagu Indikatif	
										Semula	Menjadi	RKPD 2022	APBD 2022	RKPD 2022 Perubahan			Nasional	Daerah				
1	03	11	2.01	03	Penyiapan SOP Penyelenggaraan Pelatihan Tenaga Terampil Konstruksi	Tersedianya SOP Penyelenggaraan Pelatihan Tenaga Terampil Konstruksi				2 Kegiatan	2 Kegiatan	71,210,200	71,210,200	89,460,200	Kab. Buol, Semua Kecamatan, Semua Kelurahan	Dana Transfer Umum-Dana Alokasi Umum	Memperkuat Infrastruktur Untuk Mendukung Pengembangan Ekonomi Dan Pelayanan Dasar	Pengembangan Infrastruktur Daerah yang Berkualitas dan Pembangunan Perdesaan	Dinas PUPR dan Masyarakat	2 Kegiatan	121,210,200	Dinas Pekerjaan Umum dan Penataan Ruang
1	**03**	**11**	2.02		**Penyelenggaraan Sistem Informasi Jasa Konstruksi Cakupan Daerah Kabupaten/Kota**	Tersedianya Sisten Informasi Jasa Konstruksi	Kegiatan		Kegiatan	3 Kegiatan	3 Kegiatan	**236,790,200**	**236,790,200**	**378,610,200**						3 Kegiatan	**756,790,200**	
1	03	11	2.02	01	Pengelolaan Operasional Layanan Informasi Jasa Konstruksi	Tersedianya Layanan Informasi Jasa Konstruksi				1 Kegiatan	1 Kegiatan	9,990,000	9,990,000	31,830,000	Kab. Buol, Semua Kecamatan, Semua Kelurahan	Dana Transfer Umum-Dana Alokasi Umum	Memperkuat Infrastruktur Untuk Mendukung Pengembangan Ekonomi Dan Pelayanan Dasar	Pengembangan Infrastruktur Daerah yang Berkualitas dan Pembangunan Perdesaan	Dinas PUPR dan Masyarakat	1 Kegiatan	19,990,000	Dinas Pekerjaan Umum dan Penataan Ruang
1	03	11	2.02	03	Penyelenggaraan Pelatihan untuk Peningkatan Kapasitas Administrator SIPJAKI	Meningkatnya Kapasitas Administrator SIPJAKI				1 Kegiatan	1 Kegiatan	9,996,000	9,996,000	9,996,000	Kab. Buol, Semua Kecamatan, Semua Kelurahan	Dana Transfer Umum-Dana Alokasi Umum	Memperkuat Infrastruktur Untuk Mendukung Pengembangan Ekonomi Dan Pelayanan Dasar	Pengembangan Infrastruktur Daerah yang Berkualitas dan Pembangunan Perdesaan	Dinas PUPR dan Masyarakat	1 Kegiatan	19,996,000	Dinas Pekerjaan Umum dan Penataan Ruang
1	03	11	2.02	07	Penyusunan Data dan Informasi Ketersediaan/Penggunaan Material dan Peralatan	Tersedianya Data dan Informasi Ketersediaan/Penggunaan Material dan Peralatan				4 Kegiatan	4 Kegiatan	216,804,200	216,804,200	336,784,200	Kab. Buol, Semua Kecamatan, Semua Kelurahan	PENDAPATAN ASLI DAERAH (PAD)	Memperkuat Infrastruktur Untuk Mendukung Pengembangan Ekonomi Dan Pelayanan Dasar	Pengembangan Infrastruktur Daerah yang Berkualitas dan Pembangunan Perdesaan	Dinas PUPR dan Masyarakat	4 Kegiatan	716,804,200	Dinas Pekerjaan Umum dan Penataan Ruang
1	**03**	**11**	2.04		**Pengawasan Tertib Usaha, Tertib Penyelenggaraan dan Tertib Pemanfaatan Jasa Konstruksi**	Persentase Kapasitas Penyedia Jasa Konstruksi	%		%	100 %	100 %	**36,563,100**	**29,356,100**	**73,359,750**						100 %	**61,563,100**	
1	03	11	2.04	02	Bimbingan Teknis tentang Tertib Usaha, Tertib Penyelenggaraan, dan Tertib Pemanfaatan Jasa Konstruksi	Tertib Usaha, Tertib Penyelenggaraan, dan Tertib Pemanfaatan Jasa Konstruksi				3 Kegiatan	3 Kegiatan	36,563,100	29,356,100	73,359,750	Kab. Buol, Semua Kecamatan, Semua Kelurahan	Dana Transfer Umum-Dana Alokasi Umum	Memperkuat Infrastruktur Untuk Mendukung Pengembangan Ekonomi Dan Pelayanan Dasar	Pengembangan Infrastruktur Daerah yang Berkualitas dan Pembangunan Perdesaan	Dinas PUPR dan Masyarakat	3 Kegiatan	61,563,100	Dinas Pekerjaan Umum dan Penataan Ruang
1	**03**	**12**			**PROGRAM PENYELENGGARAAN PENATAAN RUANG**	Persentase Ruang Publik yang berubah peruntukannya; Ketaatan Terhadap RTRW;	%		%	0; 100 %	0; 100 %	**262,421,220**	**262,421,220**	**352,328,120**						0; 100 %	**345,826,820**	

Penetapan Perubahan Rencana Kerja Pemerintah Daerah (RKPD)
Kabupaten Buol
Tahun 2022

Kode					Urusan/ Bidang Urusan/ Program/ Kegiatan/ Sub Kegiatan	Indikator Program/ Kegiatan/ Sub Kegiatan	Target Akhir Periode RPJMD	Realisasi Capaian RKPD Tahun 2020	Prakiraan Capaian Target RKPD Tahun 2021	Capaian Kinerja dan Kerangka Pendanaan									Kelompok Sasaran	Prakiraan Maju Rencana Tahun 2023		Perangkat Daerah Penanggung Jawab
										Target 2022		Pagu Indikatif			Lokasi	Sumber Dana	Prioritas			Target	Pagu Indikatif	
										Semula	Menjadi	RKPD 2022	APBD 2022	RKPD 2022 Perubahan			Nasional	Daerah				
1	**03**	**12**	2.01		**Penetapan Rencana Tata Ruang Wilayah (RTRW) dan Rencana Rinci Tata Ruang (RRTR) Kabupaten/Kota**	Tersedianya Peraturan Perundang-undangan Bidang Penataan Ruang	Kegiatan		Kegiatan	1 Kegiatan	1 Kegiatan	**44,747,500**	**44,747,500**	**35,247,500**						1 Kegiatan	**94,747,500**	
1	03	12	2.01	04	Sosialisasi Kebijakan dan Peraturan Perundang-undangan Bidang Penataan Ruang	Sosialisasi Kebijakan dan Peraturan Perundang-undangan Bidang Penataan Ruang				5 Kegiatan	5 Kegiatan	44,747,500	44,747,500	35,247,500	Kab. Buol, Semua Kecamatan, Semua Kelurahan	Dana Transfer Umum-Dana Alokasi Umum	Memperkuat Infrastruktur Untuk Mendukung Pengembangan Ekonomi Dan Pelayanan Dasar	Pengembangan Infrastruktur Daerah yang Berkualitas dan Pembangunan Perdesaan	Dinas PUPR Masyarakat	5 Kegiatan	94,747,500	Dinas Pekerjaan Umum dan Penataan Ruang
1	**03**	**12**	2.03		**Koordinasi dan Sinkronisasi Pemanfaatan Ruang Daerah Kabupaten/Kota**	Terselenggaranya Pemanfaatan Ruang Daerah Kabupaten	Kegiatan		Kegiatan	2 Kegiatan	2 Kegiatan	**217,673,720**	**217,673,720**	**317,080,620**						2 Kegiatan	**251,079,320**	
1	03	12	2.03	01	Koordinasi dan Sinkronisasi Pemanfaatan Ruang untuk Investasi dan Pembangunan Daerah	Termanfaatnya Pemanfaatan Ruang untuk Investasi dan Pembangunan Daerah				8 Kegiatan	8 Kegiatan	174,673,720	174,673,720	317,080,620	Kab. Buol, Semua Kecamatan, Semua Kelurahan	Dana Transfer Umum-Dana Alokasi Umum	Memperkuat Infrastruktur Untuk Mendukung Pengembangan Ekonomi Dan Pelayanan Dasar	Pengembangan Infrastruktur Daerah yang Berkualitas dan Pembangunan Perdesaan	Dinas PUPR dan Masyarakat	8 Kegiatan	124,673,720	Dinas Pekerjaan Umum dan Penataan Ruang
1					**URUSAN PEMERINTAHAN WAJIB YANG BERKAITAN DENGAN PELAYANAN DASAR**																	
1	**04**				**URUSAN PEMERINTAHAN BIDANG PERUMAHAN DAN KAWASAN PERMUKIMAN**							**7,363,502,721**	**11,833,714,978**	**14,494,364,337**							**8,086,286,710**	
1	**04**	**01**			**PROGRAM PENUNJANG URUSAN PEMERINTAHAN DAERAH KABUPATEN/KOTA**	Cakupan Pelayanan Administrasi Perkantoran	%		%	100 %	100 %	**3,977,590,190**	**3,922,203,446**	**4,314,346,331**						100 %	**4,379,703,960**	
1	**04**	**01**	2.01		**Perencanaan, Penganggaran, dan Evaluasi Kinerja Perangkat Daerah**	Dokumen Perencanaan,Perumahan dan Kinerja yang Tersusun	Dokumen		Dokumen	9 Dokumen	9 Dokumen	**160,645,520**	**164,624,645**	**206,514,645**						9 Dokumen	**238,134,250**	
1	04	01	2.01	01	Penyusunan Dokumen Perencanaan Perangkat Daerah	Jumlah Dokumen Perencanaan Perangkat Daerah				18 Dokumen	18 Dokumen	124,985,790	126,464,540	168,354,540	Kab. Buol, Biau, Kali	Dana Transfer Umum-Dana Alokasi Umum	Memperkuat Infrastruktur Untuk Mendukung Pengembangan Ekonomi Dan Pelayanan Dasar	Pengembangan Infrastruktur Daerah yang Berkualitas dan Pembangunan Perdesaan	Dinas Perumahan Rakyat dan Kawasan Permukiman	18 Dokumen	200,000,000	Dinas Perumahan Rakyat dan Kawasan Permukiman
1	04	01	2.01	02	Koordinasi dan Penyusunan Dokumen RKA-SKPD	Jumlah Dokumen RKA-SKPD dan Laporan Hasil Koordinasi Penyusunan Dokumen RKA-SKPD				1 Dokumen	1 Dokumen	15,012,500	15,012,500	15,012,500	Kab. Buol, Biau, Kali	Dana Transfer Umum-Dana Alokasi Umum	Memperkuat Infrastruktur Untuk Mendukung Pengembangan Ekonomi Dan Pelayanan Dasar	Pengembangan Infrastruktur Daerah yang Berkualitas dan Pembangunan Perdesaan	Dinas Perumahan Rakyat dan Kawasan Permukiman	1 Dokumen	15,012,750	Dinas Perumahan Rakyat dan Kawasan Permukiman

Penetapan Perubahan Rencana Kerja Pemerintah Daerah (RKPD)
Kabupaten Buol
Tahun 2022

Kode					Urusan/ Bidang Urusan/ Program/ Kegiatan/ Sub Kegiatan	Indikator Program/ Kegiatan/ Sub Kegiatan	Target Akhir Periode RPJMD	Realisasi Capaian RKPD Tahun 2020	Prakiraan Capaian Target RKPD Tahun 2021	Capaian Kinerja dan Kerangka Pendanaan									Kelompok Sasaran	Prakiraan Maju Rencana Tahun 2023		Perangkat Daerah Penanggung Jawab
										Target 2022		Pagu Indikatif			Lokasi	Sumber Dana	Prioritas			Target	Pagu Indikatif	
										Semula	Menjadi	RKPD 2022	APBD 2022	RKPD 2022 Perubahan			Nasional	Daerah				
1	04	01	2.01	03	Koordinasi dan Penyusunan Dokumen Perubahan RKA-SKPD	Dokumen Perubahan RKA				1 Dokumen	1 Dokumen	12,878,750	15,378,750	15,378,750	Kab. Buol, Biau, Kali	Dana Transfer Umum-Dana Alokasi Umum	Memperkuat Infrastruktur Untuk Mendukung Pengembangan Ekonomi Dan Pelayanan Dasar	Pengembangan Infrastruktur Daerah yang Berkualitas dan Pembangunan Perdesaan	Dinas Perumahan Rakyat dan Kawasan Permukiman	1 Dokumen	12,878,750	Dinas Perumahan Rakyat dan Kawasan Permukiman
1	04	01	2.01	04	Koordinasi dan Penyusunan DPA-SKPD	Jumlah Dokumen DPA-SKPD dan Laporan Hasil Koordinasi Penyusunan Dokumen DPA-SKPD				1 Dokumen	1 Dokumen	581,250	581,250	581,250	Kab. Buol, Semua Kecamatan, Semua Kelurahan	Dana Transfer Umum-Dana Alokasi Umum	Memperkuat Infrastruktur Untuk Mendukung Pengembangan Ekonomi Dan Pelayanan Dasar	Pengembangan Infrastruktur Daerah yang Berkualitas dan Pembangunan Perdesaan	Dinas Perumahan Rakyat dan Kawasan Permukiman	1 Dokumen	1,581,250	Dinas Perumahan Rakyat dan Kawasan Permukiman
1	04	01	2.01	05	Koordinasi dan Penyusunan Perubahan DPA-SKPD	Jumlah Dokumen Perubahan DPA-SKPD dan Laporan Hasil Koordinasi Penyusunan Dokumen Perubahan DPA-SKPD				1 Dokumen	1 Dokumen	6,117,750	6,117,750	6,117,750	Kab. Buol, Biau, Kali	Dana Transfer Umum-Dana Alokasi Umum	Memperkuat Infrastruktur Untuk Mendukung Pengembangan Ekonomi Dan Pelayanan Dasar	Pengembangan Infrastruktur Daerah yang Berkualitas dan Pembangunan Perdesaan	Dinas Perumahan Rakyat dan Kawasan Permukiman	1 Dokumen	6,117,750	Dinas Perumahan Rakyat dan Kawasan Permukiman
1	04	01	2.01	06	Koordinasi dan Penyusunan Laporan Capaian Kinerja dan Ikhtisar Realisasi Kinerja SKPD	Jumlah Laporan Capaian Kinerja dan Ikhtisar Realisasi Kinerja SKPD dan Laporan Hasil Koordinasi Penyusunan Laporan Capaian Kinerja dan Ikhtisar Realisasi Kinerja SKPD				1 Dokumen	1 Dokumen	525,730	525,730	525,730	Kab. Buol, Biau, Kali	Dana Transfer Umum-Dana Alokasi Umum	Memperkuat Infrastruktur Untuk Mendukung Pengembangan Ekonomi Dan Pelayanan Dasar	Pengembangan Infrastruktur Daerah yang Berkualitas dan Pembangunan Perdesaan	Dinas Perumahan Rakyat dan Kawasan Permukiman	1 Dokumen	1,000,000	Dinas Perumahan Rakyat dan Kawasan Permukiman
1	04	01	2.01	07	Evaluasi Kinerja Perangkat Daerah	Jumlah Laporan Evaluasi Kinerja Perangkat Daerah				12 Dokumen	12 Dokumen	543,750	544,125	544,125	Kab. Buol, Biau, Kali	Dana Transfer Umum-Dana Alokasi Umum	Memperkuat Infrastruktur Untuk Mendukung Pengembangan Ekonomi Dan Pelayanan Dasar	Pengembangan Infrastruktur Daerah yang Berkualitas dan Pembangunan Perdesaan	Dinas Perumahan Rakyat dan Kawasan Permukiman	12 Dokumen	1,543,750	Dinas Perumahan Rakyat dan Kawasan Permukiman
1	**04**	**01**	2.02		**Administrasi Keuangan Perangkat Daerah**	Jumlah Dokumen Pertanggungjawaban Keuangan	Dokumen		Dokumen	37 Dokumen	37 Dokumen	**3,155,383,036**	**3,094,303,733**	**3,075,526,894**						37 Dokumen	**3,161,841,748**	
1	04	01	2.02	01	Penyediaan Gaji dan Tunjangan ASN	Jumlah Orang yang Menerima Gaji dan Tunjangan ASN				12 Dokumen	12 Dokumen	3,144,841,786	3,083,762,483	3,064,984,144	Kab. Buol, Biau, Kali	Dana Transfer Umum-Dana Alokasi Umum	Memperkuat Infrastruktur Untuk Mendukung Pengembangan Ekonomi Dan Pelayanan Dasar	Pengembangan Infrastruktur Daerah yang Berkualitas dan Pembangunan Perdesaan	Staf Dinas Perumahan Rakyat dan Kawasan Permukiman	12 Dokumen	3,144,841,748	Dinas Perumahan Rakyat dan Kawasan Permukiman
1	04	01	2.02	03	Pelaksanaan Penatausahaan dan Pengujian/Verifikasi Keuangan SKPD	Jumlah Dokumen Penatausahaan dan Pengujian/Verifikasi Keuangan SKPD				12 Dokumen	12 Dokumen	9,356,250	9,356,250	9,356,250	Kab. Buol, Biau, Kali	Dana Transfer Umum-Dana Alokasi Umum	Memperkuat Infrastruktur Untuk Mendukung Pengembangan Ekonomi Dan Pelayanan Dasar	Pengembangan Infrastruktur Daerah yang Berkualitas dan Pembangunan Perdesaan	Staf Dinas Perumahan Rakyat dan Kawasan Permukiman	12 Dokumen	15,000,000	Dinas Perumahan Rakyat dan Kawasan Permukiman

Penetapan Perubahan Rencana Kerja Pemerintah Daerah (RKPD)
Kabupaten Buol
Tahun 2022

Kode					Urusan/ Bidang Urusan/ Program/ Kegiatan/ Sub Kegiatan	Indikator Program/ Kegiatan/ Sub Kegiatan	Target Akhir Periode RPJMD	Realisasi Capaian RKPD Tahun 2020	Prakiraan Capaian Target RKPD Tahun 2021	Capaian Kinerja dan Kerangka Pendanaan									Kelompok Sasaran	Prakiraan Maju Rencana Tahun 2023		Perangkat Daerah Penanggung Jawab
										Target 2022		Pagu Indikatif			Lokasi	Sumber Dana	Prioritas			Target	Pagu Indikatif	
										Semula	Menjadi	RKPD 2022	APBD 2022	RKPD 2022 Perubahan			Nasional	Daerah				
1	04	01	2.02	05	Koordinasi dan Penyusunan Laporan Keuangan Akhir Tahun SKPD	Jumlah Laporan Keuangan Akhir Tahun SKPD dan Laporan Hasil Koordinasi Penyusunan Laporan Keuangan Akhir Tahun SKPD				1 Dokumen	1 Dokumen	592,500	592,500	594,000	Kab. Buol, Biau, Kali	Dana Transfer Umum-Dana Alokasi Umum	Memperkuat Infrastruktur Untuk Mendukung Pengembangan Ekonomi Dan Pelayanan Dasar	Pengembangan Infrastruktur Daerah yang Berkualitas dan Pembangunan Perdesaan	Staf Dinas Perumahan Rakyat dan Kawasan Permukiman	1 Dokumen	1,000,000	Dinas Perumahan Rakyat dan Kawasan Permukiman
1	04	01	2.02	07	Koordinasi dan Penyusunan Laporan Keuangan Bulanan/Triwulanan/Semesteran SKPD	Jumlah Laporan Keuangan Bulanan/ Triwulanan/Semesteran SKPD dan Laporan Koordinasi Penyusunan Laporan Keuangan Bulanan/Triwulanan/Semesteran SKPD				12 Dokumen	12 Dokumen	592,500	592,500	592,500	Kab. Buol, Biau, Kali	Dana Transfer Umum-Dana Alokasi Umum	Memperkuat Infrastruktur Untuk Mendukung Pengembangan Ekonomi Dan Pelayanan Dasar	Pengembangan Infrastruktur Daerah yang Berkualitas dan Pembangunan Perdesaan	Staf Dinas Perumahan Rakyat dan Kawasan Permukiman	12 Dokumen	1,000,000	Dinas Perumahan Rakyat dan Kawasan Permukiman
1	**04**	**01**	2.03		**Administrasi Barang Milik Daerah pada Perangkat Daerah**	Dokumen Administrasi Barang Milik Daerah Pada Perangkat Daerah	Dokumen		Dokumen	1 Dokumen	1 Dokumen	**592,500**	**592,500**	**592,500**						1 Dokumen	**1,000,000**	
1	04	01	2.03	05	Rekonsiliasi dan Penyusunan Laporan Barang Milik Daerah pada SKPD	Jumlah Laporan Rekonsiliasi dan Penyusunan Laporan Barang Milik Daerah pada SKPD				1 Dokumen	1 Dokumen	592,500	592,500	592,500	Kab. Buol, Biau, Kali	Dana Transfer Umum-Dana Alokasi Umum	Memperkuat Infrastruktur Untuk Mendukung Pengembangan Ekonomi Dan Pelayanan Dasar	Pengembangan Infrastruktur Daerah yang Berkualitas dan Pembangunan Perdesaan	Dinas Perumahan Rakyat dan Kawasan Permukiman	1 Dokumen	1,000,000	Dinas Perumahan Rakyat dan Kawasan Permukiman
1	**04**	**01**	2.06		**Administrasi Umum Perangkat Daerah**	Jumlah Layanan Administrasi Umum	Dokumen		Dokumen	29718 Dokumen	29718 Dokumen	**152,222,956**	**149,700,456**	**385,170,732**						29718 Dokumen	**316,312,506**	
1	04	01	2.06	02	Penyediaan Peralatan dan Perlengkapan Kantor	Jumlah Paket Peralatan dan Perlengkapan Kantor yang Disediakan				83 bh,btl,pak,unit	83 bh,btl,pak,unit	16,907,181	2,289,681	35,296,107	Kab. Buol, Biau, Kali	Dana Transfer Umum-Dana Alokasi Umum	Memperkuat Infrastruktur Untuk Mendukung Pengembangan Ekonomi Dan Pelayanan Dasar	Pengembangan Infrastruktur Daerah yang Berkualitas dan Pembangunan Perdesaan	Dinas Perumahan Rakyat dan Kawasan Permukiman	83 bh,btl,pak,unit	16,907,181	Dinas Perumahan Rakyat dan Kawasan Permukiman
1	04	01	2.06	04	Penyediaan Bahan Logistik Kantor	Jumlah Paket Bahan Logistik Kantor yang Disediakan				1591 liter,dos,kaleng	1591 liter,dos,kaleng	15,410,275	15,410,275	32,538,725	Kab. Buol, Biau, Kali	Dana Transfer Umum-Dana Alokasi Umum	Memperkuat Infrastruktur Untuk Mendukung Pengembangan Ekonomi Dan Pelayanan Dasar	Pengembangan Infrastruktur Daerah yang Berkualitas dan Pembangunan Perdesaan	Dinas Perumahan Rakyat dan Kawasan Permukiman	1591 liter,dos,kaleng	15,411,575	Dinas Perumahan Rakyat dan Kawasan Permukiman
1	04	01	2.06	05	Penyediaan Barang Cetakan dan Penggandaan	Jumlah Paket Barang Cetakan dan Penggandaan yang Disediakan				28006 lembar,buah	28006 lembar,buah	28,597,500	28,600,500	28,600,500	Kab. Buol, Biau, Kali	Dana Transfer Umum-Dana Alokasi Umum	Memperkuat Infrastruktur Untuk Mendukung Pengembangan Ekonomi Dan Pelayanan Dasar	Pengembangan Infrastruktur Daerah yang Berkualitas dan Pembangunan Perdesaan	Dinas Perumahan Rakyat dan Kawasan Permukiman	28006 lembar,buah	28,593,750	Dinas Perumahan Rakyat dan Kawasan Permukiman
1	04	01	2.06	09	Penyelenggaraan Rapat Koordinasi dan Konsultasi SKPD	Jumlah Laporan Penyelenggaraan Rapat Koordinasi dan Konsultasi SKPD				12 Dokumen	12 Dokumen	85,908,000	98,000,000	288,735,400	Kab. Buol, Biau, Kali	Dana Transfer Umum-Dana Alokasi Umum	Memperkuat Infrastruktur Untuk Mendukung Pengembangan Ekonomi Dan Pelayanan Dasar	Pengembangan Infrastruktur Daerah yang Berkualitas dan Pembangunan Perdesaan	Dinas Perumahan Rakyat dan Kawasan Permukiman	12 Dokumen	250,000,000	Dinas Perumahan Rakyat dan Kawasan Permukiman

Penetapan Perubahan Rencana Kerja Pemerintah Daerah (RKPD)
Kabupaten Buol
Tahun 2022

Kode					Urusan/ Bidang Urusan/ Program/ Kegiatan/ Sub Kegiatan	Indikator Program/ Kegiatan/ Sub Kegiatan	Target Akhir Periode RPJMD	Realisasi Capaian RKPD Tahun 2020	Prakiraan Capaian Target RKPD Tahun 2021	Capaian Kinerja dan Kerangka Pendanaan									Kelompok Sasaran	Prakiraan Maju Rencana Tahun 2023		Perangkat Daerah Penanggung Jawab
										Target 2022		Pagu Indikatif			Lokasi	Sumber Dana	Prioritas			Target	Pagu Indikatif	
										Semula	Menjadi	RKPD 2022	APBD 2022	RKPD 2022 Perubahan			Nasional	Daerah				
1	**04**	**01**	2.08		**Penyediaan Jasa Penunjang Urusan Pemerintahan Daerah**	Jumlah Layanan Administrasi Umum Barang dan Jasa	Bulan		Bulan	12 Bulan	12 Bulan	**386,748,178**	**463,242,112**	**432,162,560**						12 Bulan	**485,425,456**	
1	04	01	2.08	02	Penyediaan Jasa Komunikasi, Sumber Daya Air dan Listrik	Jumlah Laporan Penyediaan Jasa Komunikasi, Sumber Daya Air dan Listrik yang Disediakan				29403 Kwh,Unit	29403 Kwh,Unit	40,826,544	47,120,544	40,496,928	Kab. Buol, Biau, Kali	Dana Transfer Umum-Dana Alokasi Umum	Memperkuat Infrastruktur Untuk Mendukung Pengembangan Ekonomi Dan Pelayanan Dasar	Pengembangan Infrastruktur Daerah yang Berkualitas dan Pembangunan Perdesaan	Staf Dinas Perumahan Rakyat dan Kawasan Permukiman	29403 Kwh,Unit	50,826,544	Dinas Perumahan Rakyat dan Kawasan Permukiman
1	04	01	2.08	04	Penyediaan Jasa Pelayanan Umum Kantor	Jumlah Laporan Penyediaan Jasa Pelayanan Umum Kantor yang Disediaka				12 Bulan	12 Bulan	345,921,634	416,121,568	391,665,632	Kab. Buol, Biau, Kali	Dana Transfer Umum-Dana Alokasi Umum	Memperkuat Infrastruktur Untuk Mendukung Pengembangan Ekonomi Dan Pelayanan Dasar	Pengembangan Infrastruktur Daerah yang Berkualitas dan Pembangunan Perdesaan	Staf Dinas Perumahan Rakyat dan Kawasan Permukiman	12 Bulan	434,598,912	Dinas Perumahan Rakyat dan Kawasan Permukiman
1	**04**	**01**	2.09		**Pemeliharaan Barang Milik Daerah Penunjang Urusan Pemerintahan Daerah**	Jumlah Pemeliharaan Barang Milik Daerah Penunjang Urusan Pemerintah Daerah	Unit		Unit	32 Unit	32 Unit	**121,998,000**	**49,740,000**	**214,379,000**						32 Unit	**176,990,000**	
1	04	01	2.09	02	Penyediaan Jasa Pemeliharaan, Biaya Pemeliharaan, Pajak, dan Perizinan Kendaraan Dinas Operasional atau Lapangan	Jumlah Kendaraan Perorangan Dinas atau Kendaraan Dinas Jabatan yang Dipelihara dan Dibayarkan Pajaknya				10 unit	10 unit	5,030,000	2,630,000	2,630,000	Kab. Buol, Semua Kecamatan, Kali	Dana Transfer Umum-Dana Alokasi Umum	Memperkuat Infrastruktur Untuk Mendukung Pengembangan Ekonomi Dan Pelayanan Dasar	Pengembangan Infrastruktur Daerah yang Berkualitas dan Pembangunan Perdesaan	Dinas Perumahan Rakyat dan Kawasan Permukiman	10 unit	10,030,000	Dinas Perumahan Rakyat dan Kawasan Permukiman
1	04	01	2.09	07	Pemeliharaan Aset Tetap Lainnya	Jumlah Aset Tetap Lainnya yang Dipelihara				22 unit	22 unit	16,960,000	16,960,000	16,960,000	Kab. Buol, Biau, Kali	Dana Transfer Umum-Dana Alokasi Umum	Memperkuat Infrastruktur Untuk Mendukung Pengembangan Ekonomi Dan Pelayanan Dasar	Pengembangan Infrastruktur Daerah yang Berkualitas dan Pembangunan Perdesaan	Dinas Perumahan Rakyat dan Kawasan Permukiman	22 unit	16,960,000	Dinas Perumahan Rakyat dan Kawasan Permukiman
1	04	01	2.09	10	Pemeliharaan/Rehabilitasi Sarana dan Prasarana Gedung Kantor atau Bangunan Lainnya	Jumlah Sarana dan Prasarana Pendukung Gedung Kantor atau Bangunan Lainnya yang Dipelihara/Direhabilitasi				1 unit	1 unit	100,008,000	30,150,000	194,789,000	Kab. Buol, Biau, Kali	Dana Transfer Umum-Dana Alokasi Umum	Memperkuat Infrastruktur Untuk Mendukung Pengembangan Ekonomi Dan Pelayanan Dasar	Pengembangan Infrastruktur Daerah yang Berkualitas dan Pembangunan Perdesaan	Dinas Perumahan Rakyat dan Kawasan Permukiman	1 unit	150,000,000	Dinas Perumahan Rakyat dan Kawasan Permukiman
1	**04**	**02**			**PROGRAM PENGEMBANGAN PERUMAHAN**	Rasio Rumah Layak Huni	Rasio		Rasio	0.25 Rasio	0.25 Rasio	**266,212,900**	**246,267,775**	**352,804,500**						0.25 Rasio	**256,354,000**	
1	**04**	**02**	2.01		**Pendataan Penyediaan dan Rehabilitasi Rumah Korban Bencana atau Relokasi Program Kabupaten/Kota**	Jumlah Rumah Korban Dampak Bencana dan Relokasi Program Kabupaten / Kota	Unit		Unit	0 Unit	0 Unit	**0**	**0**	**60,000,000**						0 Unit	**0**	

Penetapan Perubahan Rencana Kerja Pemerintah Daerah (RKPD)
Kabupaten Buol
Tahun 2022

Kode					Urusan/ Bidang Urusan/ Program/ Kegiatan/ Sub Kegiatan	Indikator Program/ Kegiatan/ Sub Kegiatan	Target Akhir Periode RPJMD	Realisasi Capaian RKPD Tahun 2020	Prakiraan Capaian Target RKPD Tahun 2021	Capaian Kinerja dan Kerangka Pendanaan									Kelompok Sasaran	Prakiraan Maju Rencana Tahun 2023		Perangkat Daerah Penanggung Jawab
										Target 2022		Pagu Indikatif			Lokasi	Sumber Dana	Prioritas			Target	Pagu Indikatif	
										Semula	Menjadi	RKPD 2022	APBD 2022	RKPD 2022 Perubahan			Nasional	Daerah				
1	04	02	2.01	04	Pendataan Tingkat Kerusakan Rumah Akibat Bencana	Jumlah Dokumen data Rumah yang Terkena Bencana Kabupaten/Kota berdasarkan Tingkat Kerusakan Rumah				0 Dokumen	0 Dokumen	0	0	60,000,000	Semua Kab/Kota, Semua Kecamatan, Semua Kelurahan	Dana Transfer Umum-Dana Alokasi Umum	Memperkuat Infrastruktur Untuk Mendukung Pengembangan Ekonomi Dan Pelayanan Dasar	Pengembangan Infrastruktur Daerah yang Berkualitas dan Pembangunan Perdesaan	Seluruh Masyarakat Yang Kena Dampak Bencana	0 Dokumen	0	Dinas Perumahan Rakyat dan Kawasan Permukiman
1	**04**	**02**	2.03		**Pembangunan dan Rehabilitasi Rumah Korban Bencana atau Relokasi Program Kabupaten/Kota**	Jumlah Korban Bencana Yang Terfasilitasi Rumah Layak Huni	Unit		Unit	5 Unit	5 Unit	**266,212,900**	**246,267,775**	**292,804,500**						5 Unit	**256,354,000**	
1	04	02	2.03	04	Pembangunan Rumah bagi Korban Bencana	Jumlah Rumah bagi Korban Bencana Kabupaten/Kota yang Terbangun				10 Rumah	10 Rumah	266,212,900	246,267,775	292,804,500	Kab. Buol, Semua Kecamatan, Semua Kelurahan	Dana Transfer Umum-Dana Alokasi Umum	Memperkuat Infrastruktur Untuk Mendukung Pengembangan Ekonomi Dan Pelayanan Dasar	Pengembangan Infrastruktur Daerah yang Berkualitas dan Pembangunan Perdesaan Pengembangan Infrastruktur Daerah yang Berkualitas dan Pembangunan Perdesaan	Masyarakat Yang Terkena Bencana	10 Rumah	256,354,000	Dinas Perumahan Rakyat dan Kawasan Permukiman
1	**04**	**03**			**PROGRAM KAWASAN PERMUKIMAN**	Rasio Permukiman Layak Huni	Rasio		Rasio	0.25 Rasio	0.25 Rasio	**107,195,000**	**3,396,748,850**	**3,411,636,725**						0.25 Rasio	**307,195,000**	
1	**04**	**03**	2.02		**Penataan dan Peningkatan Kualitas Kawasan Permukiman Kumuh dengan Luas di Bawah 10 (sepuluh) Ha**	Peningkatan Kualitas Kawasan Permukiman Kumuh dengan Luas di Bawah 10 (sepuluh) Ha yang Tertatah	Kegiatan		Kegiatan	1 Kegiatan	1 Kegiatan	**107,195,000**	**89,080,850**	**71,376,850**						1 Kegiatan	**307,195,000**	

Penetapan Perubahan Rencana Kerja Pemerintah Daerah (RKPD)
Kabupaten Buol
Tahun 2022

Kode					Urusan/ Bidang Urusan/ Program/ Kegiatan/ Sub Kegiatan	Indikator Program/ Kegiatan/ Sub Kegiatan	Target Akhir Periode RPJMD	Realisasi Capaian RKPD Tahun 2020	Prakiraan Capaian Target RKPD Tahun 2021	Capaian Kinerja dan Kerangka Pendanaan									Kelompok Sasaran	Prakiraan Maju Rencana Tahun 2023		Perangkat Daerah Penanggung Jawab
										Target 2022		Pagu Indikatif			Lokasi	Sumber Dana	Prioritas			Target	Pagu Indikatif	
										Semula	Menjadi	RKPD 2022	APBD 2022	RKPD 2022 Perubahan			Nasional	Daerah				
1	04	03	2.02	04	Penyadaran Publik Pencegahan Tumbuh dan Berkembangnya Permukiman Kumuh	Jumlah Laporan Pelaksanaan Penyadaran Publik Pencegahan Tumbuh dan Berkembangnya Permukiman Kumuh				8 Lokasi	8 Lokasi	0	55,681,850	37,977,850	Kab. Buol, Momunu, Soraya Kab. Buol, Lakea, Ngune Kab. Buol, Paleleh, Paleleh Kab. Buol, Biau, Buol Kab. Buol, Biau, Leok I Kab. Buol, Biau, Kumaligon Kab. Buol, Biau, Bugis Kab. Buol, Gadung, Lokodidi	Dana Transfer Umum-Dana Alokasi Umum	Memperkuat Infrastruktur Untuk Mendukung Pengembangan Ekonomi Dan Pelayanan Dasar	Pengembangan Infrastruktur Daerah yang Berkualitas dan Pembangunan Perdesaan	Kabupaten Buol	8 Lokasi	0	Dinas Perumahan Rakyat dan Kawasan Permukiman
1	04	03	2.02	05	Koordinasi dan Sinkronisasi Pengendalian Penataan Pemugaran/Peremajaan Permukiman Kumuh	Jumlah Laporan Hasil Koordinasi dan Sinkronisasi Pengendalian Penataan Pemugaran/Peremajaan Permukiman Kumuh				12 Kali	12 Kali	107,195,000	33,399,000	33,399,000	Semua Kab/Kota, Semua Kecamatan, Semua Kelurahan	Dana Transfer Umum-Dana Alokasi Umum	Memperkuat Infrastruktur Untuk Mendukung Pengembangan Ekonomi Dan Pelayanan Dasar	Pengembangan Infrastruktur Daerah yang Berkualitas dan Pembangunan Perdesaan	Kabupaten Buol	12 Kali	307,195,000	Dinas Perumahan Rakyat dan Kawasan Permukiman
1	**04**	**03**	2.03		**Peningkatan Kualitas Kawasan Permukiman Kumuh dengan Luas di Bawah 10 (sepuluh) Ha**	Peningkatan Kualitas Kawasan Permukiman Kumuh dengan Luas Dibawah 10 (Sepuluh) Ha Yang Tertatah	%		%	100 %	100 %	**0**	**3,307,668,000**	**3,340,259,875**						100 %	**0**	

Penetapan Perubahan Rencana Kerja Pemerintah Daerah (RKPD)
Kabupaten Buol
Tahun 2022

Kode					Urusan/ Bidang Urusan/ Program/ Kegiatan/ Sub Kegiatan	Indikator Program/ Kegiatan/ Sub Kegiatan	Target Akhir Periode RPJMD	Realisasi Capaian RKPD Tahun 2020	Prakiraan Capaian Target RKPD Tahun 2021	Capaian Kinerja dan Kerangka Pendanaan									Kelompok Sasaran	Prakiraan Maju Rencana Tahun 2023		Perangkat Daerah Penanggung Jawab
										Target 2022		Pagu Indikatif			Lokasi	Sumber Dana	Prioritas			Target	Pagu Indikatif	
										Semula	Menjadi	RKPD 2022	APBD 2022	RKPD 2022 Perubahan			Nasional	Daerah				
1	04	03	2.03	06	Pelaksanaan Pembangunan Pemugaran/ Peremajaan Permukiman Kumuh	Luas Permukiman Kumuh yang Diremajakan/Dipugar				3 Kegiatan	3 Kegiatan	0	3,307,668,000	3,340,259,875	Kab. Buol, Bokat, Bokat IV Kab. Buol, Bokat, Butukan Kab. Buol, Bunobogu, Konamukan Kab. Buol, Bunobogu, Ponipingan Kab. Buol, Paleleh, Umu Kab. Buol, Bukal, Bungkudu Kab. Buol, Bukal, Winangun Kab. Buol, Karamat, Busak II	Dana Transfer Khusus - Dana Alokasi Khusus Fisik	Memperkuat Infrastruktur Untuk Mendukung Pengembangan Ekonomi Dan Pelayanan Dasar	Pengembangan Infrastruktur Daerah yang Berkualitas dan Pembangunan Perdesaan	Seluruh Staf Dinas Perumahan Rakyat dan Kawasan Permukiman	3 Kegiatan	0	Dinas Perumahan Rakyat dan Kawasan Permukiman
1	**04**	**04**			**PROGRAM PERUMAHAN DAN KAWASAN PERMUKIMAN KUMUH**	Presentase Lingkungan	%		%	100 %	100 %	**2,516,614,000**	**3,527,057,000**	**3,527,057,000**						100 %	**2,516,614,000**	
1	**04**	**04**	2.01		**Pencegahan Perumahan dan Kawasan Permukiman Kumuh pada Daerah Kabupaten/Kota**	Tersediannya Rumah Layak Huni	Unit		Unit	120 Unit	120 Unit	**2,516,614,000**	**3,527,057,000**	**3,527,057,000**						120 Unit	**2,516,614,000**	

Penetapan Perubahan Rencana Kerja Pemerintah Daerah (RKPD)
Kabupaten Buol
Tahun 2022

Kode					Urusan/ Bidang Urusan/ Program/ Kegiatan/ Sub Kegiatan	Indikator Program/ Kegiatan/ Sub Kegiatan	Target Akhir Periode RPJMD	Realisasi Capaian RKPD Tahun 2020	Prakiraan Capaian Target RKPD Tahun 2021	Capaian Kinerja dan Kerangka Pendanaan									Kelompok Sasaran	Prakiraan Maju Rencana Tahun 2023		Perangkat Daerah Penanggung Jawab
										Target 2022		Pagu Indikatif			Lokasi	Sumber Dana	Prioritas			Target	Pagu Indikatif	
										Semula	Menjadi	RKPD 2022	APBD 2022	RKPD 2022 Perubahan			Nasional	Daerah				
1	04	04	2.01	01	Perbaikan Rumah Tidak Layak Huni untuk Pencegahan terhadap Tumbuh dan Berkembangnya Permukiman Kumuh diluar Kawasan Permukiman Kumuh dengan Luas di Bawah 10 (sepuluh) Ha	Jumlah Rumah Tidak Layak Huni yang di perbaiki				400 unit	169 unit	2,516,614,000	3,527,057,000	3,527,057,000	Kab. Buol, Bokat, Bokat IV Kab. Buol, Bokat, Butukan Kab. Buol, Bunobogu, Konamukan Kab. Buol, Bunobogu, Ponipingan Kab. Buol, Paleleh, Umu Kab. Buol, Bukal, Bungkudu Kab. Buol, Bukal, Winangun Kab. Buol, Karamat, Busak II	Dana Transfer Khusus - Dana Alokasi Khusus Fisik	Memperkuat Infrastruktur Untuk Mendukung Pengembangan Ekonomi Dan Pelayanan Dasar	Pengembangan Infrastruktur Daerah yang Berkualitas dan Pembangunan Perdesaan	Masyarakat Penerima Bantuan	169 unit	2,516,614,000	Dinas Perumahan Rakyat dan Kawasan Permukiman
1	**04**	**05**			**PROGRAM PENINGKATAN PRASARANA, SARANA DAN UTILITAS UMUM (PSU)**	Cakupan Lingkungan Yang Sehat dan Aman Yang di Dukung dengan PSU	%		%	100 %	100 %	**495,890,631**	**741,437,907**	**2,888,519,781**						100 %	**626,419,750**	
1	**04**	**05**	2.01		**Urusan Penyelenggaraan PSU Perumahan**	Terbangunnya Rumah Layak Huni Dan PSU	Kegiatan		Kegiatan	2 Kegiatan	2 Kegiatan	**495,890,631**	**741,437,907**	**2,888,519,781**						2 Kegiatan	**626,419,750**	
1	04	05	2.01	01	Perencanaan Penyediaan PSU Perumahan	Jumlah Dokumen Perencanaan Penyediaan PSU Perumahan				1 Dokumen	1 Dokumen	16,470,500	16,470,500	59,933,000	Semua Kab/Kota, Semua Kecamatan, Semua Kelurahan	Dana Transfer Umum - Dana Bagi Hasil	Memperkuat Infrastruktur Untuk Mendukung Pengembangan Ekonomi Dan Pelayanan Dasar	Pengembangan Infrastruktur Daerah yang Berkualitas dan Pembangunan Perdesaan	MAsyarakat MBR	1 Dokumen	15,000,000	Dinas Perumahan Rakyat dan Kawasan Permukiman
1	04	05	2.01	02	Penyediaan Prasarana, Sarana, dan Utilitas Umum di Perumahan untuk Menunjang Fungsi Hunian	Jumlah Lokasi Perumahan yang Disediakan Prasarana, Sarana, dan Utilitas Umum yang Menunjang Fungsi Hunian				3 Lokasi	3 Lokasi	468,000,381	713,547,657	2,817,167,031	Semua Kab/Kota, Semua Kecamatan, Semua Kelurahan Kab. Buol, Biau, Buol		Memperkuat Infrastruktur Untuk Mendukung Pengembangan Ekonomi Dan Pelayanan Dasar	Pengembangan Infrastruktur Daerah yang Berkualitas dan Pembangunan Perdesaan	MAsyarakat MBR	3 Lokasi	600,000,000	Dinas Perumahan Rakyat dan Kawasan Permukiman

Penetapan Perubahan Rencana Kerja Pemerintah Daerah (RKPD)
Kabupaten Buol
Tahun 2022

Kode					Urusan/ Bidang Urusan/ Program/ Kegiatan/ Sub Kegiatan	Indikator Program/ Kegiatan/ Sub Kegiatan	Target Akhir Periode RPJMD	Realisasi Capaian RKPD Tahun 2020	Prakiraan Capaian Target RKPD Tahun 2021	Capaian Kinerja dan Kerangka Pendanaan									Kelompok Sasaran	Prakiraan Maju Rencana Tahun 2023		Perangkat Daerah Penanggung Jawab
										Target 2022		Pagu Indikatif			Lokasi	Sumber Dana	Prioritas			Target	Pagu Indikatif	
										Semula	Menjadi	RKPD 2022	APBD 2022	RKPD 2022 Perubahan			Nasional	Daerah				
1	04	05	2.01	03	Koordinasi dan Sinkronisasi dalam rangka Penyediaan Prasarana, Sarana, dan Utilitas Umum Perumahan	Jumlah Laporan Hasil Koordinasi dan Sinkronisasi dalam rangka Penyediaan Prasarana, Sarana, dan Utilitas Umum Perumahan				1 Dokumen	1 Dokumen	11,419,750	11,419,750	11,419,750		Dana Transfer Umum - Dana Bagi Hasil	Memperkuat Infrastruktur Untuk Mendukung Pengembangan Ekonomi Dan Pelayanan Dasar	Pengembangan Infrastruktur Daerah yang Berkualitas dan Pembangunan Perdesaan	MAsyarakat MBR	1 Dokumen	11,419,750	Dinas Perumahan Rakyat dan Kawasan Permukiman
2					**URUSAN PEMERINTAHAN WAJIB YANG TIDAK BERKAITAN DENGAN PELAYANAN DASAR**																	
2	**10**				**URUSAN PEMERINTAHAN BIDANG PERTANAHAN**							**285,701,500**	**286,412,500**	**844,880,500**							**621,000,000**	
2	**10**	**04**			**PROGRAM PENYELESAIAN SENGKETA TANAH GARAPAN**	Penyelesaian Kasus Tanah Negara	%		%	100 %	100 %	**77,075,500**	**31,995,500**	**118,005,500**						100 %	**121,000,000**	
2	**10**	**04**	2.01		**Penyelesaian Sengketa Tanah Garapan dalam Daerah Kabupaten/Kota**	Jumlah Penyelesaian Sengketa Tanah PEMDA	Kecamatan		Kecamatan	11 Kecamatan	11 Kecamatan	**77,075,500**	**31,995,500**	**118,005,500**						11 Kecamatan	**121,000,000**	
2	10	04	2.01	01	Inventarisasi Sengketa, Konflik, dan Perkara Pertanahan dalam 1 (satu) Daerah Kabupaten/Kota	Jumlah Data Sengketa, Konflik dan Perkara dalam 1 (Satu) Daerah Kabupaten/Kota				11 Kecamatan	11 Kecamatan	66,400,000	21,320,000	39,840,000		Dana Transfer Umum- Dana Alokasi Umum	Memperkuat Infrastruktur Untuk Mendukung Pengembangan Ekonomi Dan Pelayanan Dasar	Pengembangan Infrastruktur Daerah yang Berkualitas dan Pembangunan Perdesaan	Masyarakat	11 Kecamatan	100,000,000	Dinas Perumahan Rakyat dan Kawasan Permukiman
2	10	04	2.01	02	Mediasi Penyelesaian Sengketa Tanah Garapan dalam 1 (satu) Daerah Kabupaten/Kota	Jumlah Dokumen Hasil Mediasi Penyelesaian Sengketa tanah Garapan				11 Kecamatan	11 Kecamatan	10,675,500	10,675,500	78,165,500		Dana Transfer Umum- Dana Alokasi Umum	Memperkuat Infrastruktur Untuk Mendukung Pengembangan Ekonomi Dan Pelayanan Dasar	Pengembangan Infrastruktur Daerah yang Berkualitas dan Pembangunan Perdesaan	Masyarakat	11 Kecamatan	21,000,000	Dinas Perumahan Rakyat dan Kawasan Permukiman
2	**10**	**05**			**PROGRAM PENYELESAIAN GANTI KERUGIAN DAN SANTUNAN TANAH UNTUK PEMBANGUNAN**	Penyelesaian Masalah Ganti Kerugian dan Santunan Tanah untuk Pembangunan Kepentingan Umum	Bidang		Bidang	0 Bidang	0 Bidang	**0**	**0**	**521,530,000**						0 Bidang	**0**	
2	**10**	**05**	2.01		**Penyelesaian Masalah Ganti Kerugian dan Santunan Tanah untuk Pembangunan oleh Pemerintah Daerah Kabupaten/Kota**	Jumlah Ganti Kerugian Santunan Tanah	Bidang		Bidang	0 Bidang	0 Bidang	**0**	**0**	**521,530,000**						0 Bidang	**0**	

Penetapan Perubahan Rencana Kerja Pemerintah Daerah (RKPD)
Kabupaten Buol
Tahun 2022

Kode					Urusan/ Bidang Urusan/ Program/ Kegiatan/ Sub Kegiatan	Indikator Program/ Kegiatan/ Sub Kegiatan	Target Akhir Periode RPJMD	Realisasi Capaian RKPD Tahun 2020	Prakiraan Capaian Target RKPD Tahun 2021	Capaian Kinerja dan Kerangka Pendanaan									Kelompok Sasaran	Prakiraan Maju Rencana Tahun 2023		Perangkat Daerah Penanggung Jawab
										Target 2022		Pagu Indikatif			Lokasi	Sumber Dana	Prioritas			Target	Pagu Indikatif	
										Semula	Menjadi	RKPD 2022	APBD 2022	RKPD 2022 Perubahan			Nasional	Daerah				
2	10	05	2.01	02	Koordinasi dan Sinkronisasi Penyelesaian Masalah Ganti Kerugian dan Santunan Tanah untuk Pembangunan oleh Pemerintah Daerah Kabupaten/Kota	Jumlah Dokumen Koordinasi dan Sinkronisasi Penyelesaian Masalah Ganti Kerugian dan Santunan Tanah untuk Pembangunan oleh Pemerintah Daerah Kabupaten/Kota				1 Dokumen	1 Dokumen	0	0	521,530,000	Semua Kab/Kota, Semua Kecamatan, Semua Kelurahan	Dana Transfer Umum-Dana Alokasi Umum	Memperkuat Infrastruktur Untuk Mendukung Pengembangan Ekonomi Dan Pelayanan Dasar	Pengembangan Infrastruktur Daerah yang Berkualitas dan Pembangunan Perdesaan	Masyarakat	1 Dokumen	0	Dinas Perumahan Rakyat dan Kawasan Permukiman
2	**10**	**10**			**PROGRAM PENATAGUNAAN TANAH**	Terlaksananya Penatagunaan Tanah	%		%	100 %	100 %	**208,626,000**	**254,417,000**	**205,345,000**						100 %	**500,000,000**	
2	**10**	**10**	2.01		**Penggunaan Tanah yang Hamparannya dalam satu Daerah Kabupaten/Kota**	Terlaksananya Penyediaan Tanah	Bidang		Bidang	5 Bidang	5 Bidang	**208,626,000**	**254,417,000**	**205,345,000**						5 Bidang	**500,000,000**	
2	10	10	2.01	03	Koordinasi dan Sinkronisasi Pelaksanaan Konsolidasi Tanah Kabupaten/Kota	Terlaksananya Penyediaan Tanah untuk kepentingan Umum				5 Bidang	5 Bidang	208,626,000	254,417,000	205,345,000		Dana Transfer Umum-Dana Alokasi Umum	Memperkuat Infrastruktur Untuk Mendukung Pengembangan Ekonomi Dan Pelayanan Dasar	Pengembangan Infrastruktur Daerah yang Berkualitas dan Pembangunan Perdesaan	Masyarakat Umum	5 Bidang	500,000,000	Dinas Perumahan Rakyat dan Kawasan Permukiman
1					**URUSAN PEMERINTAHAN WAJIB YANG BERKAITAN DENGAN PELAYANAN DASAR**																	
1	**05**				**URUSAN PEMERINTAHAN BIDANG KETENTERAMAN DAN KETERTIBAN UMUM SERTA PERLINDUNGAN MASYARAKAT**							**9,576,965,279**	**9,725,341,441**	**10,881,102,597**							**9,667,353,366**	
1	**05**	**01**			**PROGRAM PENUNJANG URUSAN PEMERINTAHAN DAERAH KABUPATEN/KOTA**	Cakupan Layanan Perkantoran	%		%	100 %	100 %	**8,408,008,754**	**8,569,676,391**	**9,521,438,797**						100 %	**8,709,097,861**	
1	**05**	**01**	2.01		**Perencanaan, Penganggaran, dan Evaluasi Kinerja Perangkat Daerah**	Dokumen Perencanaan dan Evaluasi Kinerja	Dokumen		Dokumen	29 Dokumen	29 Dokumen	**41,567,200**	**50,864,075**	**76,889,125**						29 Dokumen	**44,047,200**	
1	05	01	2.01	01	Penyusunan Dokumen Perencanaan Perangkat Daerah	Dokumen RENSTRA, RENJA, Perjanjian Kerja, Rencana Aksi				7 Dokumen	7 Dokumen	12,412,200	23,557,075	37,410,125	Kab. Buol, Biau, Leok II	Dana Transfer Umum-Dana Alokasi Umum	Memperkuat Stabilitas Polhukhankam Dan Transformasi Pelayanan Publik	Perkuatan Stabilitas Ketentraman dan Ketertiban Daerah, serta Penataan Reformasi Birokrasi	ASN Satpol.PP Kab. Buol	7 Dokumen	12,412,200	Satuan Polisi Pamong Praja
1	05	01	2.01	02	Koordinasi dan Penyusunan Dokumen RKA-SKPD	Jumlah Dokumen RKA dan Laporan Hasil Koordinasi Penyusunan Dokumen RKA				1 Dokumen	1 Dokumen	2,140,000	2,413,000	2,413,000	Kab. Buol, Biau, Leok II	Dana Transfer Umum-Dana Alokasi Umum	Memperkuat Stabilitas Polhukhankam Dan Transformasi Pelayanan Publik	Perkuatan Stabilitas Ketentraman dan Ketertiban Daerah, serta Penataan Reformasi Birokrasi	ASN Satpol.PP Kab. Buol	1 Dokumen	2,580,000	Satuan Polisi Pamong Praja

Penetapan Perubahan Rencana Kerja Pemerintah Daerah (RKPD)
Kabupaten Buol
Tahun 2022

Kode					Urusan/ Bidang Urusan/ Program/ Kegiatan/ Sub Kegiatan	Indikator Program/ Kegiatan/ Sub Kegiatan	Target Akhir Periode RPJMD	Realisasi Capaian RKPD Tahun 2020	Prakiraan Capaian Target RKPD Tahun 2021	Capaian Kinerja dan Kerangka Pendanaan									Kelompok Sasaran	Prakiraan Maju Rencana Tahun 2023		Perangkat Daerah Penanggung Jawab
										Target 2022		Pagu Indikatif			Lokasi	Sumber Dana	Prioritas			Target	Pagu Indikatif	
										Semula	Menjadi	RKPD 2022	APBD 2022	RKPD 2022 Perubahan			Nasional	Daerah				
1	05	01	2.01	03	Koordinasi dan Penyusunan Dokumen Perubahan RKA-SKPD	umlah Dokumen Perubahan RKA dan Laporan Hasil Koordinasi Penyusunan Dokumen Perubahan RKA				1 Dokumen	1 Dokumen	2,140,000	2,413,000	2,413,000	Kab. Buol, Biau, Leok II	Pendapatan Bagi Hasil	Memperkuat Stabilitas Polhukhankam Dan Transformasi Pelayanan Publik	Perkuatan Stabilitas Ketentraman dan Ketertiban Daerah, serta Penataan Reformasi Birokrasi	ASN Satpol.PP Kab. Buol	1 Dokumen	2,580,000	Satuan Polisi Pamong Praja
1	05	01	2.01	04	Koordinasi dan Penyusunan DPA-SKPD	Jumlah Dokumen DPA dan Laporan Hasil Koordinasi Penyusunan Dokumen DPA				1 Dokumen	1 Dokumen	3,400,000	2,413,000	2,413,000	Kab. Buol, Biau, Leok II	Dana Transfer Umum-Dana Alokasi Umum	Memperkuat Stabilitas Polhukhankam Dan Transformasi Pelayanan Publik	Perkuatan Stabilitas Ketentraman dan Ketertiban Daerah, serta Penataan Reformasi Birokrasi	ASN Satpol.PP Kab. Buol	1 Dokumen	3,840,000	Satuan Polisi Pamong Praja
1	05	01	2.01	05	Koordinasi dan Penyusunan Perubahan DPA-SKPD	Jumlah Dokumen Perubahan DPA dan Laporan Hasil Koordinasi Penyusunan Dokumen Perubahan DPA				1 Dokumen	1 Dokumen	3,400,000	2,413,000	3,946,000	Kab. Buol, Biau, Leok II	Pendapatan Bagi Hasil	Memperkuat Stabilitas Polhukhankam Dan Transformasi Pelayanan Publik	Perkuatan Stabilitas Ketentraman dan Ketertiban Daerah, serta Penataan Reformasi Birokrasi	ASN Satpol.PP Kab. Buol	1 Dokumen	2,580,000	Satuan Polisi Pamong Praja
1	05	01	2.01	06	Koordinasi dan Penyusunan Laporan Capaian Kinerja dan Ikhtisar Realisasi Kinerja SKPD	Jumlah Laporan Dokumen LKjIP dan Laporan Hasil Koordinasi Penyusunan Dokumen LKjIP				1 Dokumen	1 Dokumen	6,306,000	6,138,000	12,366,000	Kab. Buol, Biau, Leok II	Pendapatan Bagi Hasil	Memperkuat Stabilitas Polhukhankam Dan Transformasi Pelayanan Publik	Perkuatan Stabilitas Ketentraman dan Ketertiban Daerah, serta Penataan Reformasi Birokrasi	ASN Satpol.PP Kab. Buol	1 Dokumen	6,526,000	Satuan Polisi Pamong Praja
1	05	01	2.01	07	Evaluasi Kinerja Perangkat Daerah	Jumlah Laporan Evaluasi Kinerja				17 Dokumen	17 Laporan	11,769,000	11,517,000	15,928,000	Kab. Buol, Biau, Leok II	Pendapatan Bagi Hasil	Memperkuat Stabilitas Polhukhankam Dan Transformasi Pelayanan Publik	Perkuatan Stabilitas Ketentraman dan Ketertiban Daerah, serta Penataan Reformasi Birokrasi	ASN Satpol.PP Kab. Buol	17 Laporan	13,529,000	Satuan Polisi Pamong Praja
1	**05**	**01**	2.02		**Administrasi Keuangan Perangkat Daerah**	Dokumen Administrasi Keuangan	Dokumen		Dokumen	36 Dokumen	36 Dokumen	**5,041,007,622**	**5,205,020,871**	**5,637,129,226**						36 Dokumen	**5,038,931,582**	
1	05	01	2.02	01	Penyediaan Gaji dan Tunjangan ASN	Jumlah Orang yang Menerima Gaji dan Tunjangan ASN				14 Dokumen	14 Dokumen	4,991,206,322	5,159,874,446	5,574,716,476	Kab. Buol, Biau, Leok II	Dana Transfer Umum-Dana Alokasi Umum	Memperkuat Stabilitas Polhukhankam Dan Transformasi Pelayanan Publik	Perkuatan Stabilitas Ketentraman dan Ketertiban Daerah, serta Penataan Reformasi Birokrasi	ASN Satpol.PP Kab. Buol	14 Dokumen	4,989,130,282	Satuan Polisi Pamong Praja

Penetapan Perubahan Rencana Kerja Pemerintah Daerah (RKPD)
Kabupaten Buol
Tahun 2022

Kode					Urusan/ Bidang Urusan/ Program/ Kegiatan/ Sub Kegiatan	Indikator Program/ Kegiatan/ Sub Kegiatan	Target Akhir Periode RPJMD	Realisasi Capaian RKPD Tahun 2020	Prakiraan Capaian Target RKPD Tahun 2021	Capaian Kinerja dan Kerangka Pendanaan									Kelompok Sasaran	Prakiraan Maju Rencana Tahun 2023		Perangkat Daerah Penanggung Jawab
										Target 2022		Pagu Indikatif			Lokasi	Sumber Dana	Prioritas			Target	Pagu Indikatif	
										Semula	Menjadi	RKPD 2022	APBD 2022	RKPD 2022 Perubahan			Nasional	Daerah				
1	05	01	2.02	02	Penyediaan Administrasi Pelaksanaan Tugas ASN	Dokumen Administrasi Pelaksanaan Tugas ASN				12 Dokumen	2 Dokumen	24,185,550	16,651,425	28,823,750	Kab. Buol, Biau, Leok II	Pendapatan Bagi Hasil	Memperkuat Stabilitas Polhukhankam Dan Transformasi Pelayanan Publik	Perkuatan Stabilitas Ketentraman dan Ketertiban Daerah, serta Penataan Reformasi Birokrasi	ASN Satpol.PP Kab. Buol	2 Dokumen	24,185,550	Satuan Polisi Pamong Praja
1	05	01	2.02	03	Pelaksanaan Penatausahaan dan Pengujian/Verifikasi Keuangan SKPD	Dokumen Penatausahaan dan Pengujian/Verifikasi Keuangan				4 Dokumen	12 Dokumen	14,574,000	16,956,000	22,050,000	Kab. Buol, Biau, Leok II	Dana Transfer Umum-Dana Alokasi Umum	Memperkuat Stabilitas Polhukhankam Dan Transformasi Pelayanan Publik	Perkuatan Stabilitas Ketentraman dan Ketertiban Daerah, serta Penataan Reformasi Birokrasi	ASN Satpol.PP Kab. Buol	12 Dokumen	14,574,000	Satuan Polisi Pamong Praja
1	05	01	2.02	05	Koordinasi dan Penyusunan Laporan Keuangan Akhir Tahun SKPD	Laporan Keuangan Akhir Tahun (CALK)				1 Dokumen	1 Dokumen	8,841,750	8,454,000	8,454,000	Kab. Buol, Biau, Leok II	Pendapatan Bagi Hasil	Memperkuat Stabilitas Polhukhankam Dan Transformasi Pelayanan Publik	Perkuatan Stabilitas Ketentraman dan Ketertiban Daerah, serta Penataan Reformasi Birokrasi	ASN Satpol.PP Kab. Buol	1 Dokumen	8,841,750	Satuan Polisi Pamong Praja
1	05	01	2.02	06	Pengelolaan dan Penyiapan Bahan Tanggapan Pemeriksaan	Dokumen Hasil Tanggapan dan Tindak Lanjut Pemeriksaan				1 Dokumen	1 Dokumen	2,200,000	3,085,000	3,085,000	Kab. Buol, Biau, Leok II	Dana Transfer Umum-Dana Alokasi Umum	Memperkuat Stabilitas Polhukhankam Dan Transformasi Pelayanan Publik	Perkuatan Stabilitas Ketentraman dan Ketertiban Daerah, serta Penataan Reformasi Birokrasi	ASN Satpol.PP Kab. Buol	1 Dokumen	2,200,000	Satuan Polisi Pamong Praja
1	**05**	**01**	2.03		**Administrasi Barang Milik Daerah pada Perangkat Daerah**	Jumlah Dokumen Administrasi BMD	Dokumen		Dokumen	1 Dokumen	6 Dokumen	**9,489,500**	**8,061,500**	**8,061,500**						6 Dokumen	**9,489,500**	
1	05	01	2.03	01	Penyusunan Perencanaan Kebutuhan Barang Milik Daerah SKPD	Dokumen Rencana Kebutuhan Barang Milik Daerah				2 Dokumen	2 Dokumen	9,489,500	8,061,500	8,061,500	Kab. Buol, Biau, Leok II	Pendapatan Bagi Hasil	Memperkuat Stabilitas Polhukhankam Dan Transformasi Pelayanan Publik	Perkuatan Stabilitas Ketentraman dan Ketertiban Daerah, serta Penataan Reformasi Birokrasi	ASN Satpol.PP Kab. Buol	2 Dokumen	9,489,500	Satuan Polisi Pamong Praja
1	**05**	**01**	2.05		**Administrasi Kepegawaian Perangkat Daerah**	Dokumen Administrasi Kepegawaian	Dokumen		Dokumen	2 Dokumen	12 Dokumen	**18,850,700**	**13,802,075**	**336,230,075**						12 Dokumen	**244,301,200**	
1	05	01	2.05	02	Pengadaan Pakaian Dinas Beserta Atribut Kelengkapannya	Rekapan Pengadaan Pakaian Dinas dan Atribut Lainnya				1 Dokumen	1 Dokumen	0	0	317,973,000	Kab. Buol, Biau, Leok II	Dana Transfer Umum-Dana Alokasi Umum	Memperkuat Stabilitas Polhukhankam Dan Transformasi Pelayanan Publik	Perkuatan Stabilitas Ketentraman dan Ketertiban Daerah, serta Penataan Reformasi Birokrasi	ASN Satpol.PP Kab. Buol	1 Dokumen	225,450,500	Satuan Polisi Pamong Praja

Penetapan Perubahan Rencana Kerja Pemerintah Daerah (RKPD)
Kabupaten Buol
Tahun 2022

Kode					Urusan/ Bidang Urusan/ Program/ Kegiatan/ Sub Kegiatan	Indikator Program/ Kegiatan/ Sub Kegiatan	Target Akhir Periode RPJMD	Realisasi Capaian RKPD Tahun 2020	Prakiraan Capaian Target RKPD Tahun 2021	Capaian Kinerja dan Kerangka Pendanaan									Kelompok Sasaran	Prakiraan Maju Rencana Tahun 2023		Perangkat Daerah Penanggung Jawab
										Target 2022		Pagu Indikatif			Lokasi	Sumber Dana	Prioritas			Target	Pagu Indikatif	
										Semula	Menjadi	RKPD 2022	APBD 2022	RKPD 2022 Perubahan			Nasional	Daerah				
1	05	01	2.05	03	Pendataan dan Pengolahan Administrasi Kepegawaian	Jumlah Dokumen Pendataan dan Pengolahan Administrasi Kepegawaian				1 Dokumen	12 Dokumen	18,850,700	13,802,075	18,257,075	Kab. Buol, Biau, Leok II	Pendapatan Bagi Hasil	Memperkuat Stabilitas Polhukhankam Dan Transformasi Pelayanan Publik	Perkuatan Stabilitas Ketentraman dan Ketertiban Daerah, serta Penataan Reformasi Birokrasi	ASN Satpol.PP Kab. Buol	12 Dokumen	18,850,700	Satuan Polisi Pamong Praja
1	**05**	**01**	2.06		**Administrasi Umum Perangkat Daerah**	Dokumen Administrasi Umum Barang dan Jasa	Dokumen		Dokumen	7 Dokumen	7 Dokumen	**184,491,920**	**129,724,820**	**288,289,470**						7 Dokumen	**120,015,920**	
1	05	01	2.06	01	Penyediaan Komponen Instalasi Listrik/Penerangan Bangunan Kantor	umlah Paket Komponen Instalasi Listrik/Penerangan Bangunan Kantor yang Disediakan				1 Dokumen	1 Dokumen	5,032,500	16,115,000	16,115,000	Kab. Buol, Biau, Leok II	Pendapatan Bagi Hasil	Memperkuat Stabilitas Polhukhankam Dan Transformasi Pelayanan Publik	Perkuatan Stabilitas Ketentraman dan Ketertiban Daerah, serta Penataan Reformasi Birokrasi	ASN Satpol.PP Kab. Buol	1 Dokumen	5,032,500	Satuan Polisi Pamong Praja
1	05	01	2.06	02	Penyediaan Peralatan dan Perlengkapan Kantor	Jumlah Paket Peralatan dan Perlengkapan Kantor yang Disediakan				1 Dokumen	1 Dokumen	75,588,000	0	85,573,750	Kab. Buol, Biau, Leok II	Dana Transfer Umum-Dana Alokasi Umum	Memperkuat Stabilitas Polhukhankam Dan Transformasi Pelayanan Publik	Perkuatan Stabilitas Ketentraman dan Ketertiban Daerah, serta Penataan Reformasi Birokrasi	ASN Satpol.PP Kab. Buol	1 Dokumen	0	Satuan Polisi Pamong Praja
1	05	01	2.06	03	Penyediaan Peralatan Rumah Tangga	KAK Penyediaan Peralatan Rumah TanggaJumlah Paket Peralatan Rumah Tangga yang Disediakan				1 Dokumen	1 Paket	10,105,020	14,732,320	14,732,320	Kab. Buol, Biau, Leok II	Pendapatan Bagi Hasil	Memperkuat Stabilitas Polhukhankam Dan Transformasi Pelayanan Publik	Perkuatan Stabilitas Ketentraman dan Ketertiban Daerah, serta Penataan Reformasi Birokrasi	ASN Satpol.PP Kab. Buol	1 Paket	20,664,320	Satuan Polisi Pamong Praja
1	05	01	2.06	04	Penyediaan Bahan Logistik Kantor	Jumlah Paket Bahan Logistik Kantor				1 Dokumen	1 Paket	22,622,400	9,846,000	9,846,000	Kab. Buol, Biau, Leok II	Pendapatan Bagi Hasil	Memperkuat Stabilitas Polhukhankam Dan Transformasi Pelayanan Publik	Perkuatan Stabilitas Ketentraman dan Ketertiban Daerah, serta Penataan Reformasi Birokrasi	ASN Satpol.PP Kab. Buol	1 Paket	23,175,100	Satuan Polisi Pamong Praja
1	05	01	2.06	05	Penyediaan Barang Cetakan dan Penggandaan	Jumlah Paket Barang Cetakan dan Penggandaan yang Disediakan				1 Dokumen	1 Paket	26,125,000	11,812,500	13,312,500	Kab. Buol, Biau, Leok II	Pendapatan Bagi Hasil	Memperkuat Stabilitas Polhukhankam Dan Transformasi Pelayanan Publik	Perkuatan Stabilitas Ketentraman dan Ketertiban Daerah, serta Penataan Reformasi Birokrasi	ASN Satpol.PP Kab. Buol	1 Paket	26,125,000	Satuan Polisi Pamong Praja

Penetapan Perubahan Rencana Kerja Pemerintah Daerah (RKPD)
Kabupaten Buol
Tahun 2022

Kode					Urusan/ Bidang Urusan/ Program/ Kegiatan/ Sub Kegiatan	Indikator Program/ Kegiatan/ Sub Kegiatan	Target Akhir Periode RPJMD	Realisasi Capaian RKPD Tahun 2020	Prakiraan Capaian Target RKPD Tahun 2021	Capaian Kinerja dan Kerangka Pendanaan									Kelompok Sasaran	Prakiraan Maju Rencana Tahun 2023		Perangkat Daerah Penanggung Jawab
										Target 2022		Pagu Indikatif			Lokasi	Sumber Dana	Prioritas			Target	Pagu Indikatif	
										Semula	Menjadi	RKPD 2022	APBD 2022	RKPD 2022 Perubahan			Nasional	Daerah				
1	05	01	2.06	06	Penyediaan Bahan Bacaan dan Peraturan Perundang-undangan	Jumlah Dokumen Bahan Bacaan dan Peraturan PerundangUndangan yang Disediakan				1 Dokumen	12 Dokumen	1,800,000	1,800,000	3,000,000	Kab. Buol, Biau, Leok II	Pendapatan Bagi Hasil	Memperkuat Stabilitas Polhukhankam Dan Transformasi Pelayanan Publik	Perkuatan Stabilitas Ketentraman dan Ketertiban Daerah, serta Penataan Reformasi Birokrasi	ASN Satpol.PP Kab. Buol	12 Dokumen	1,800,000	Satuan Polisi Pamong Praja
1	05	01	2.06	09	Penyelenggaraan Rapat Koordinasi dan Konsultasi SKPD	Jumlah Laporan Penyelenggaraan Rapat Koordinasi dan Konsultasi SKPDJumlah Laporan Penyelenggaraan Rapat Koordinasi dan Konsultasi SKPD Tersusunnya Dokumen Administrasi Umum Barang dan Jasa Kab. Buol, Biau, Leok II 100 % 12 Laporan 41 Dok 88,710,900 Dana Transfer UmumDana Alokasi Umu				1 Dokumen	12 Laporan	43,219,000	75,419,000	145,709,900	Kab. Buol, Semua Kecamatan, Semua Kelurahan	Pendapatan Bagi Hasil	Memperkuat Stabilitas Polhukhankam Dan Transformasi Pelayanan Publik	Perkuatan Stabilitas Ketentraman dan Ketertiban Daerah, serta Penataan Reformasi Birokrasi	ASN Satpol.PP Kab. Buol	12 Laporan	43,219,000	Satuan Polisi Pamong Praja
1	**05**	**01**	2.07		**Pengadaan Barang Milik Daerah Penunjang Urusan Pemerintah Daerah**	Dokumen Pengadaan Barang Inventaris dan Asset Kantor Dokumen Pengadaan Barang Milik Daerah Jumlah Inventaris dan Aset Kantor	Dokumen Dokumen Unit		Dokumen Dokumen Unit	2 Dokumen 200 Unit	2 Dokumen 1 Dokumen 200 Unit	**39,127,500**	**31,375,000**	**49,375,000**						2 Dokumen 1 Dokumen 200 Unit	**0**	
1	05	01	2.07	02	Pengadaan Kendaraan Dinas Operasional atau Lapangan	Jumlah Unit Kendaraan Dinas Operasional atau Lapangan yang Disediakan				1 Dokumen	1 Unit	0	22,000,000	22,000,000	Kab. Buol, Biau, Leok II	Dana Transfer Umum-Dana Alokasi Umum	Memperkuat Stabilitas Polhukhankam Dan Transformasi Pelayanan Publik	Perkuatan Stabilitas Ketentraman dan Ketertiban Daerah, serta Penataan Reformasi Birokrasi	Kelengkapan Dokumen Administrasi Barang Milik Daerah Satpol.PP Kab. Buol	1 Unit	0	Satuan Polisi Pamong Praja
1	05	01	2.07	05	Pengadaan Mebel	Jumlah Paket Mebel yang Disediakan				1 Dokumen	1 Paket	39,127,500	9,375,000	27,375,000		Dana Transfer Umum-Dana Alokasi Umum	Memperkuat Stabilitas Polhukhankam Dan Transformasi Pelayanan Publik	Perkuatan Stabilitas Ketentraman dan Ketertiban Daerah, serta Penataan Reformasi Birokrasi	Kelengkapan Dokumen Administrasi Barang Milik Daerah Satpol.PP Kab. Buol	1 Paket	0	Satuan Polisi Pamong Praja
1	**05**	**01**	2.08		**Penyediaan Jasa Penunjang Urusan Pemerintahan Daerah**	Jumlah Laporan Administrasi Jasa Penunjang Urusan Kantor	Laporan		Laporan	43 Dokumen	37 Laporan	**2,854,631,812**	**2,953,331,800**	**2,952,096,151**						37 Laporan	**2,872,506,459**	

Penetapan Perubahan Rencana Kerja Pemerintah Daerah (RKPD)
Kabupaten Buol
Tahun 2022

Kode					Urusan/ Bidang Urusan/ Program/ Kegiatan/ Sub Kegiatan	Indikator Program/ Kegiatan/ Sub Kegiatan	Target Akhir Periode RPJMD	Realisasi Capaian RKPD Tahun 2020	Prakiraan Capaian Target RKPD Tahun 2021	Capaian Kinerja dan Kerangka Pendanaan									Kelompok Sasaran	Prakiraan Maju Rencana Tahun 2023		Perangkat Daerah Penanggung Jawab
										Target 2022		Pagu Indikatif			Lokasi	Sumber Dana	Prioritas			Target	Pagu Indikatif	
										Semula	Menjadi	RKPD 2022	APBD 2022	RKPD 2022 Perubahan			Nasional	Daerah				
1	05	01	2.08	01	Penyediaan Jasa Surat Menyurat	Jumlah Laporan Penyediaan Jasa Surat Menyurat				12 Dokumen	12 Laporan	9,000,000	28,000,000	23,700,000	Kab. Buol, Biau, Leok II	Dana Transfer Umum-Dana Alokasi Umum	Memperkuat Stabilitas Polhukhankam Dan Transformasi Pelayanan Publik	Perkuatan Stabilitas Ketentraman dan Ketertiban Daerah, serta Penataan Reformasi Birokrasi	ASN dan Tenaga Kontrak Satpol.PP Kab. Buol	12 Laporan	9,000,000	Satuan Polisi Pamong Praja
1	05	01	2.08	02	Penyediaan Jasa Komunikasi, Sumber Daya Air dan Listrik	Jumlah Laporan Penyediaan Jasa Komunikasi, Sumber Daya Air dan Listrik				12 Dokumen	12 Laporan	45,721,800	49,513,000	51,856,247	Kab. Buol, Biau, Leok II	Dana Transfer Umum-Dana Alokasi Umum	Memperkuat Stabilitas Polhukhankam Dan Transformasi Pelayanan Publik	Perkuatan Stabilitas Ketentraman dan Ketertiban Daerah, serta Penataan Reformasi Birokrasi	ASN dan Tenaga Kontrak Satpol.PP Kab. Buol	12 Laporan	63,596,447	Satuan Polisi Pamong Praja
1	05	01	2.08	03	Penyediaan Jasa Peralatan dan Perlengkapan Kantor	Jumlah Laporan Penyediaan Jasa Peralatan dan Perlengkapan Kantor yang Disediakan				1 Dokumen	1 Laporan	5,590,000	3,990,000	3,990,000	Kab. Buol, Biau, Leok II	Pendapatan Bagi Hasil	Memperkuat Stabilitas Polhukhankam Dan Transformasi Pelayanan Publik	Perkuatan Stabilitas Ketentraman dan Ketertiban Daerah, serta Penataan Reformasi Birokrasi	ASN dan Tenaga Kontrak Satpol.PP Kab. Buol	1 Laporan	5,590,000	Satuan Polisi Pamong Praja
1	05	01	2.08	04	Penyediaan Jasa Pelayanan Umum Kantor	Jumlah Laporan Penyediaan Jasa Pelayanan Umum Kantor yang Disediakan				12 Dokumen	12 Laporan	2,794,320,012	2,871,828,800	2,872,549,904	Kab. Buol, Biau, Leok II	Dana Transfer Umum-Dana Alokasi Umum	Memperkuat Stabilitas Polhukhankam Dan Transformasi Pelayanan Publik	Perkuatan Stabilitas Ketentraman dan Ketertiban Daerah, serta Penataan Reformasi Birokrasi	ASN dan Tenaga Kontrak Satpol.PP Kab. Buol	12 Laporan	2,794,320,012	Satuan Polisi Pamong Praja
1	**05**	**01**	2.09		**Pemeliharaan Barang Milik Daerah Penunjang Urusan Pemerintahan Daerah**	Dokumen Administrasi Pemeliharaan BMD	Dokumen		Dokumen	5 Kegiatan	1 Dokumen	**218,842,500**	**177,496,250**	**173,368,250**						1 Dokumen	**379,806,000**	
1	05	01	2.09	02	Penyediaan Jasa Pemeliharaan, Biaya Pemeliharaan, Pajak, dan Perizinan Kendaraan Dinas Operasional atau Lapangan	Jumlah Kendaraan Dinas Operasional atau Lapangan yang Dipelihara dan Dibayarkan Pajak dan Perizinannya				1 Dokumen	10 Unit	218,842,500	172,191,250	168,063,250	Kab. Buol, Biau, Leok II	Dana Transfer Umum-Dana Alokasi Umum	Memperkuat Stabilitas Polhukhankam Dan Transformasi Pelayanan Publik	Perkuatan Stabilitas Ketentraman dan Ketertiban Daerah, serta Penataan Reformasi Birokrasi	Kelengkapan Dokumen Dokumen Barang Milik Daerah Satpol.PP Kab. Buol	10 Unit	187,417,500	Satuan Polisi Pamong Praja
1	05	01	2.09	09	Pemeliharaan/Rehabilitasi Gedung Kantor dan Bangunan Lainnya	Jumlah Gedung Kantor dan Bangunan Lainnya yang Dipelihara/Direhabilitasi				1 Dokumen	1 Unit	0	5,305,000	5,305,000	Kab. Buol, Biau, Leok II	Dana Transfer Umum-Dana Alokasi Umum	Memperkuat Stabilitas Polhukhankam Dan Transformasi Pelayanan Publik	Perkuatan Stabilitas Ketentraman dan Ketertiban Daerah, serta Penataan Reformasi Birokrasi	Kelengkapan Dokumen Dokumen Barang Milik Daerah Satpol.PP Kab. Buol	1 Unit	192,388,500	Satuan Polisi Pamong Praja

Penetapan Perubahan Rencana Kerja Pemerintah Daerah (RKPD)
Kabupaten Buol
Tahun 2022

Kode					Urusan/ Bidang Urusan/ Program/ Kegiatan/ Sub Kegiatan	Indikator Program/ Kegiatan/ Sub Kegiatan	Target Akhir Periode RPJMD	Realisasi Capaian RKPD Tahun 2020	Prakiraan Capaian Target RKPD Tahun 2021	Capaian Kinerja dan Kerangka Pendanaan									Kelompok Sasaran	Prakiraan Maju Rencana Tahun 2023		Perangkat Daerah Penanggung Jawab
										Target 2022		Pagu Indikatif			Lokasi	Sumber Dana	Prioritas			Target	Pagu Indikatif	
										Semula	Menjadi	RKPD 2022	APBD 2022	RKPD 2022 Perubahan			Nasional	Daerah				
1	05	02			**PROGRAM PENINGKATAN KETENTERAMAN DAN KETERTIBAN UMUM**	Presentase Ketenteraman dan Ketertiban Umum Daerah Tingkat Keamanan, Ketenteraman dan Ketertiban Umum Daerah dan Masyarakat Tingkat Penyelesaian Pelanggaran K3 (Ketertiban, Ketenteraman, Keindahan)	% % %		% % %	100,100,60,50,100 % 100,100,60,50,100 % 100,100,60,50,100 %	85 % 100,100,60,50,100 % 100,100,60,50,100 %	**964,130,525**	**956,657,400**	**1,127,869,150**						85 % 100,100,60,50,100 % 100,100,60,50,100 %	**801,154,505**	
1	05	02	2.01		**Penanganan Gangguan Ketenteraman dan Ketertiban Umum dalam 1 (satu) Daerah Kabupaten/Kota**	Pelaksanaan Tertib K3	Tertib		Tertib	10 Tertib	11 Tertib	**778,970,500**	**815,569,275**	**986,781,025**						11 Tertib	**608,500,730**	
1	05	02	2.01	01	Pencegahan Gangguan Ketenteraman dan Ketertiban Umum melalui Deteksi Dini dan Cegah Dini, Pembinaan dan Penyuluhan, Pelaksanaan Patroli, Pengamanan, dan Pengawalan	Jumlah Kasus Gangguan Ketenteraman dan Ketertiban Umum yang Dicegah Melalui Deteksi Dini dan Cegah Dini, Pembinaan dan Penyuluhan, Patroli, Pengamanan dan Pengawalan				12 Dokumen	100 Kasus	57,034,700	51,117,075	63,794,075	Kab. Buol, Semua Kecamatan, Semua Kelurahan	Pendapatan Bagi Hasil	Memperkuat Stabilitas Polhukhankam Dan Transformasi Pelayanan Publik	Perkuatan Stabilitas Ketentraman dan Ketertiban Daerah, serta Penataan Reformasi Birokrasi	ASN dan Masyarakat Kab.Buol	100 Kasus	28,267,700	Satuan Polisi Pamong Praja
1	05	02	2.01	02	Penindakan atas Gangguan Ketenteraman dan Ketertiban Umum Berdasarkan Perda dan Perkada melalui Penertiban dan Penanganan Unjuk Rasa dan Kerusuhan Massa	Jumlah Kasus Gangguan Ketenteraman dan Ketertiban Umum Berdasarkan Perda dan Perkada Melalui Penertiban dan Penanganan Unjuk Rasa dan Kerusuhan Massa yang Dilakukan Penindakan				12 Dokumen	100 Kasus	333,450,000	435,750,000	615,350,000	Kab. Buol, Semua Kecamatan, Semua Kelurahan	Pendapatan Bagi Hasil	Memperkuat Stabilitas Polhukhankam Dan Transformasi Pelayanan Publik	Perkuatan Stabilitas Ketentraman dan Ketertiban Daerah, serta Penataan Reformasi Birokrasi	ASN dan Masyarakat Kab.Buol	100 Kasus	333,450,000	Satuan Polisi Pamong Praja
1	05	02	2.01	03	Koordinasi Penyelenggaraan Ketentraman dan Ketertiban Umum serta Perlindungan Masyarakat Tingkat Kabupaten/Kota	Jumlah Dokumen Hasil Pelaksanaan Koordinasi Penyelenggaraan Ketenteraman, Ketertiban Umum dan Perlindungan Masyarakat Tingkat Provinsi				12 Dokumen	12 Dokumen	259,831,350	236,021,000	234,492,000	Kab. Buol, Semua Kecamatan, Semua Kelurahan	Pendapatan Bagi Hasil	Memperkuat Stabilitas Polhukhankam Dan Transformasi Pelayanan Publik	Perkuatan Stabilitas Ketentraman dan Ketertiban Daerah, serta Penataan Reformasi Birokrasi	ASN dan Masyarakat Kab.Buol	12 Dokumen	122,124,850	Satuan Polisi Pamong Praja

Penetapan Perubahan Rencana Kerja Pemerintah Daerah (RKPD)
Kabupaten Buol
Tahun 2022

Kode					Urusan/ Bidang Urusan/ Program/ Kegiatan/ Sub Kegiatan	Indikator Program/ Kegiatan/ Sub Kegiatan	Target Akhir Periode RPJMD	Realisasi Capaian RKPD Tahun 2020	Prakiraan Capaian Target RKPD Tahun 2021	Capaian Kinerja dan Kerangka Pendanaan									Kelompok Sasaran	Prakiraan Maju Rencana Tahun 2023		Perangkat Daerah Penanggung Jawab
										Target 2022		Pagu Indikatif			Lokasi	Sumber Dana	Prioritas			Target	Pagu Indikatif	
										Semula	Menjadi	RKPD 2022	APBD 2022	RKPD 2022 Perubahan			Nasional	Daerah				
1	05	02	2.01	04	Pemberdayaan Perlindungan Masyarakat dalam rangka Ketentraman dan Ketertiban Umum	Jumlah Dokumen yang Memuat Hasil Pemberdayaan Perlindungan Masyarakat dalam rangka Ketenteraman dan Ketertiban Umum				100 %	12 Dokumen	41,273,250	20,212,500	20,212,500	Kab. Buol, Semua Kecamatan, Semua Kelurahan	Pendapatan Bagi Hasil	Memperkuat Stabilitas Polhukhankam Dan Transformasi Pelayanan Publik	Perkuatan Stabilitas Ketentraman dan Ketertiban Daerah, serta Penataan Reformasi Birokrasi	ASN dan Masyarakat Kab.Buol	12 Dokumen	40,273,250	Satuan Polisi Pamong Praja
1	05	02	2.01	05	Peningkatan Kapasitas SDM Satuan Polisi Pamongpraja dan Satuan Perlindungan Masyarakat termasuk dalam Pelaksanaan Tugas yang Bernuansa Hak Asasi Manusia	Jumlah SDM Satuan Polisi Pamongpraja dan Satuan Perlindungan Masyarakat yang Ditingkatkan Kapasitasanya				80 %	50 Orang	59,290,500	44,378,000	24,841,750	Kab. Buol, Biau, Leok II	Pendapatan Bagi Hasil	Memperkuat Stabilitas Polhukhankam Dan Transformasi Pelayanan Publik	Perkuatan Stabilitas Ketentraman dan Ketertiban Daerah, serta Penataan Reformasi Birokrasi	ASN dan Masyarakat Kab.Buol	50 Orang	56,294,230	Satuan Polisi Pamong Praja
1	05	02	2.01	07	Kerjasama antar Lembaga dan Kemitraan dalam Teknik Pencegahan dan Penanganan Gangguan Ketentraman dan Ketertiban Umum	Jumlah Dokumen Hasil Pelaksanaan Kerja Sama Antar Lembaga dan Kemitraan dalam Teknik Pencegahan Kejahatan				10 Dokumen	10 Dokumen	16,300,000	16,300,000	16,300,000	Kab. Buol, Semua Kecamatan, Semua Kelurahan	Pendapatan Bagi Hasil	Memperkuat Stabilitas Polhukhankam Dan Transformasi Pelayanan Publik	Perkuatan Stabilitas Ketentraman dan Ketertiban Daerah, serta Penataan Reformasi Birokrasi	ASN dan Masyarakat Kab.Buol	10 Dokumen	16,300,000	Satuan Polisi Pamong Praja
1	05	02	2.01	09	Penyusunan SOP Ketertiban Umum dan Ketenteraman Masyarakat	Jumlah Dokumen SOP Ketertiban Umum dan Ketenteraman Masyarakat yang Telah Dibuat dan Dimutakhirkan				6 Dokumen	6 Dokumen	11,790,700	11,790,700	11,790,700	Kab. Buol, Biau, Leok II	Pendapatan Bagi Hasil	Memperkuat Stabilitas Polhukhankam Dan Transformasi Pelayanan Publik	Perkuatan Stabilitas Ketentraman dan Ketertiban Daerah, serta Penataan Reformasi Birokrasi	ASN dan Masyarakat Kab.Buol	6 Dokumen	11,790,700	Satuan Polisi Pamong Praja
1	**05**	**02**	2.02		**Penegakan Peraturan Daerah Kabupaten/Kota dan Peraturan Bupati/Wali Kota**	PERDA / PERBUP yang ditegakan	Perda		Perda	4 Perda	4 Perda	**51,894,325**	**45,494,325**	**45,494,325**						4 Perda	**59,988,075**	
1	05	02	2.02	01	Sosialisasi Penegakan Peraturan Daerah dan Peraturan Bupati/Wali Kota	Jumlah Laporan Hasil Pelaksanaan Sosialisasi Penegakan Peraturan Daerah Kabupaten/Kota dan Peraturan Bupati/Wali Kota				1 kali	1 Laporan	16,923,750	16,923,750	16,923,750	Kab. Buol, Semua Kecamatan, Semua Kelurahan	Pendapatan Bagi Hasil	Memperkuat Stabilitas Polhukhankam Dan Transformasi Pelayanan Publik	Perkuatan Stabilitas Ketentraman dan Ketertiban Daerah, serta Penataan Reformasi Birokrasi	ASN dan Masyarakat Kab. Buol	1 Laporan	20,017,500	Satuan Polisi Pamong Praja
1	05	02	2.02	02	Pengawasan atas Kepatuhan terhadap Pelaksanaan Peraturan Daerah dan Peraturan Bupati/Wali Kota	Jumlah Laporan Hasil Pelaksanaan Pengawasan yang Dilakukan Terhadap Kepatuhan Pelaksanaan Peraturan Daerah dan Peraturan Bupati/Wali Kota				12 dokumen	12 Laporan	20,100,000	20,100,000	20,100,000	Kab. Buol, Biau, Leok II	Pendapatan Bagi Hasil	Memperkuat Stabilitas Polhukhankam Dan Transformasi Pelayanan Publik	Perkuatan Stabilitas Ketentraman dan Ketertiban Daerah, serta Penataan Reformasi Birokrasi	ASN dan Masyarakat Kab. Buol	12 Laporan	25,100,000	Satuan Polisi Pamong Praja

Penetapan Perubahan Rencana Kerja Pemerintah Daerah (RKPD)
Kabupaten Buol
Tahun 2022

Kode					Urusan/ Bidang Urusan/ Program/ Kegiatan/ Sub Kegiatan	Indikator Program/ Kegiatan/ Sub Kegiatan	Target Akhir Periode RPJMD	Realisasi Capaian RKPD Tahun 2020	Prakiraan Capaian Target RKPD Tahun 2021	Capaian Kinerja dan Kerangka Pendanaan									Kelompok Sasaran	Prakiraan Maju Rencana Tahun 2023		Perangkat Daerah Penanggung Jawab
										Target 2022		Pagu Indikatif			Lokasi	Sumber Dana	Prioritas			Target	Pagu Indikatif	
										Semula	Menjadi	RKPD 2022	APBD 2022	RKPD 2022 Perubahan			Nasional	Daerah				
1	05	02	2.02	03	Penanganan atas Pelanggaran Peraturan Daerah dan Peraturan Bupati/Wali Kota	Jumlah Laporan Hasil Pelaksanaan Penanganan atas Pelanggaran Peraturan Daerah Kabupaten/Kota dan Peraturan Bupati/Wali Kota Sesuai SOP				12 Dokumen	12 Laporan	14,870,575	8,470,575	8,470,575	Kab. Buol, Biau, Leok II	Pendapatan Bagi Hasil	Memperkuat Stabilitas Polhukhankam Dan Transformasi Pelayanan Publik	Perkuatan Stabilitas Ketentraman dan Ketertiban Daerah, serta Penataan Reformasi Birokrasi	ASN dan Masyarakat Kab. Buol	12 Laporan	14,870,575	Satuan Polisi Pamong Praja
1	**05**	**02**	2.03		**Pembinaan Penyidik Pegawai Negeri Sipil (PPNS) Kabupaten/Kota**	ASN yang mengikuti Diklat PPNS dengan Predikat Baik Jumlah PPNS se Kabupaten	Orang Orang		Orang Orang	3 Orang	3 Orang 12 Orang	**133,265,700**	**95,593,800**	**95,593,800**						3 Orang 12 Orang	**132,665,700**	
1	05	02	2.03	01	Pengembangan Kapasitas dan Karier PPNS	Jumlah Laporan Hasil Pelaksanaan Peningkatan Kapasitas Pejabat PPNS dalam Mendukung Penyelenggaraan Ketertiban Umum dan Ketenteraman Masyarakat serta Penegakan Perda				3 Orang	12 Laporan	133,265,700	95,593,800	95,593,800	Kab. Buol, Biau, Leok II	Dana Transfer Umum-Dana Alokasi Umum	Memperkuat Stabilitas Polhukhankam Dan Transformasi Pelayanan Publik	Perkuatan Stabilitas Ketentraman dan Ketertiban Daerah, serta Penataan Reformasi Birokrasi	ASN Satpol.PP Kab. Buol	12 Laporan	132,665,700	Satuan Polisi Pamong Praja
1	**05**	**04**			**PROGRAM PENCEGAHAN, PENANGGULANGAN, PENYELAMATAN KEBAKARAN DAN PENYELAMATAN NON KEBAKARAN**	Cakupan Pelayanan Bencana Kebakaran Kabupaten/Kota Persentase Penanggulangan bencana Kebakaran	% %		% %	2,5 % 2,5 %	2,5 % 2,5 %	**204,826,000**	**199,007,650**	**231,794,650**						2,5 % 2,5 %	**157,101,000**	
1	**05**	**04**	2.01		**Pencegahan, Pengendalian, Pemadaman, Penyelamatan, dan Penanganan Bahan Berbahaya dan Beracun Kebakaran dalam Daerah Kabupaten/Kota**	Dokumen Penanggulangan Kebakaran dalam Daerah Kabupaten/Kota Setiap Tahunnya	Dokumen		Dokumen	88 %	1 Dokumen	**147,176,000**	**185,848,650**	**188,098,650**						1 Dokumen	**139,451,000**	
1	05	04	2.01	02	Pemadaman dan Pengendalian Kebakaran dalam Daerah Kabupaten/Kota	Jumlah Laporan Hasil Pelaksanaan Kegiatan Kesiapsiagaan Petugas Piket dan Pemadaman Kebakaran dalam Daerah Kabupaten/Kota				9 Kejadian	12 Laporan	147,176,000	185,848,650	188,098,650	Kab. Buol, Biau, Leok II	Pendapatan Bagi Hasil	Memperkuat Stabilitas Polhukhankam Dan Transformasi Pelayanan Publik	Perkuatan Stabilitas Ketentraman dan Ketertiban Daerah, serta Penataan Reformasi Birokrasi	Masyarakat Kab. Buol	12 Laporan	139,451,000	Satuan Polisi Pamong Praja
1	**05**	**04**	2.03		**Investigasi Kejadian Kebakaran**	Dokumen Hasil Investigasi Kejadian Kebakaran dalam Kabupaten	Dokumen		Dokumen	1 Dokumen	1 Dokumen	**40,000,000**	**13,159,000**	**16,436,000**						1 Dokumen	**0**	

Penetapan Perubahan Rencana Kerja Pemerintah Daerah (RKPD)
Kabupaten Buol
Tahun 2022

Kode					Urusan/ Bidang Urusan/ Program/ Kegiatan/ Sub Kegiatan	Indikator Program/ Kegiatan/ Sub Kegiatan	Target Akhir Periode RPJMD	Realisasi Capaian RKPD Tahun 2020	Prakiraan Capaian Target RKPD Tahun 2021	Capaian Kinerja dan Kerangka Pendanaan									Kelompok Sasaran	Prakiraan Maju Rencana Tahun 2023		Perangkat Daerah Penanggung Jawab
										Target 2022		Pagu Indikatif			Lokasi	Sumber Dana	Prioritas			Target	Pagu Indikatif	
										Semula	Menjadi	RKPD 2022	APBD 2022	RKPD 2022 Perubahan			Nasional	Daerah				
1	05	04	2.03	01	Investigasi Kejadian Kebakaran, meliputi Penelitian dan Pengujian Penyebab Kejadian Kebakaran	Jumlah Dokumen yang Memuat Hasil Kejadian Kebakaran yang Dilakukan Investigasi Lanjutan Meliputi Penelitian dan Pengujian dan Penelitian				1 Dokumen	1 Dokumen	40,000,000	13,159,000	16,436,000	Kab. Buol, Biau, Leok II	Dana Transfer Umum-Dana Alokasi Umum	Memperkuat Stabilitas Polhukhankam Dan Transformasi Pelayanan Publik	Perkuatan Stabilitas Ketentraman dan Ketertiban Daerah, serta Penataan Reformasi Birokrasi	Masyarakat Kabupaten Buol	1 Dokumen	0	Satuan Polisi Pamong Praja
1	**05**	**04**	2.04		**Pemberdayaan Masyarakat dalam Pencegahan Kebakaran**	Jumlah Masyarakat yang tanggap Bencana Kebakaran dalam 1 Wilayah	Orang / Desa		Orang / Desa	25 Orang / Desa	10 Orang / Desa	**17,650,000**	**0**	**27,260,000**						10 Orang / Desa	**17,650,000**	
1	05	04	2.04	01	Pemberdayaan Masyarakat dalam Pencegahan dan Penanggulangan Kebakaran melalui Sosialisasi dan Edukasi Masyarakat	Jumlah Warga Masyarakat yang Mendapatkan Sosialisasi Edukasi Pencegahan dan Penanggulangan Kebakaran Setiap Tahunnya				50 Orang	50 Orang	17,650,000	0	27,260,000	Kab. Buol, Semua Kecamatan, Semua Kelurahan	Pendapatan Bagi Hasil	Memperkuat Stabilitas Polhukhankam Dan Transformasi Pelayanan Publik	Perkuatan Stabilitas Ketentraman dan Ketertiban Daerah, serta Penataan Reformasi Birokrasi	Masyarakat Kabupaten Buol	50 Orang	17,650,000	Satuan Polisi Pamong Praja
1					**URUSAN PEMERINTAHAN WAJIB YANG BERKAITAN DENGAN PELAYANAN DASAR**																	
1	**05**				**URUSAN PEMERINTAHAN BIDANG KETENTERAMAN DAN KETERTIBAN UMUM SERTA PERLINDUNGAN MASYARAKAT**							**3,075,871,914**	**3,015,428,297**	**3,126,451,406**							**3,121,072,242**	
1	**05**	**01**			**PROGRAM PENUNJANG URUSAN PEMERINTAHAN DAERAH KABUPATEN/KOTA**	Cakupan Pelayanan Administrasi Perkantoran	%		%	100 %	100 %	**3,075,871,914**	**2,695,428,297**	**2,797,080,426**						100 %	**2,783,767,630**	
1	**05**	**01**	2.02		**Administrasi Keuangan Perangkat Daerah**	Terselengaranya Administrasi Keuangnan Perangkat daerah Terselengaranya Administrasi Perangkat Daerah	Tahun Tahun		Tahun Tahun	1 Tahun 1 Tahun	1 Tahun 1 Tahun	**2,517,433,551**	**2,136,989,934**	**2,096,149,236**						1 Tahun 1 Tahun	**2,494,111,941**	
1	05	01	2.02	01	Penyediaan Gaji dan Tunjangan ASN	Daftar Gaji dan Tunjangan				1 Tahun	1 Tahun	2,517,433,551	2,136,989,934	2,096,149,236	Kab. Buol, Biau, Kali	Dana Transfer Umum-Dana Alokasi Umum	Membangun Lingkungan Hidup, Meningkatkan Ketahanan Bencana Dan Perubahan Iklim	Pengelolaan Lingkungan Hidup Secara Berkelanjutan dan Penanganan Bencana	ASN	1 Tahun	2,494,111,941	Badan Penanggulangan Bencana Daerah
1	**05**	**01**	2.06		**Administrasi Umum Perangkat Daerah**	Terselengaranya Administrasi umum Peragkat Daerah	Tahun		Tahun	1 Tahun	1 Tahun	**29,216,575**	**29,216,575**	**32,477,350**						1 Tahun	**0**	
1	05	01	2.06	02	Penyediaan Peralatan dan Perlengkapan Kantor	Terselengaranya peralatan dan perlengkapan kantor				5 Unit	5 Unit	29,216,575	29,216,575	32,477,350	Kab. Buol, Biau, Kali	Dana Transfer Umum-Dana Alokasi Umum	Membangun Lingkungan Hidup, Meningkatkan Ketahanan Bencana Dan Perubahan Iklim	Pengelolaan Lingkungan Hidup Secara Berkelanjutan dan Penanganan Bencana	BPBD	5 Unit	0	Badan Penanggulangan Bencana Daerah

Penetapan Perubahan Rencana Kerja Pemerintah Daerah (RKPD)
Kabupaten Buol
Tahun 2022

Kode					Urusan/ Bidang Urusan/ Program/ Kegiatan/ Sub Kegiatan	Indikator Program/ Kegiatan/ Sub Kegiatan	Target Akhir Periode RPJMD	Realisasi Capaian RKPD Tahun 2020	Prakiraan Capaian Target RKPD Tahun 2021	Capaian Kinerja dan Kerangka Pendanaan									Kelompok Sasaran	Prakiraan Maju Rencana Tahun 2023		Perangkat Daerah Penanggung Jawab
										Target 2022		Pagu Indikatif			Lokasi	Sumber Dana	Prioritas			Target	Pagu Indikatif	
										Semula	Menjadi	RKPD 2022	APBD 2022	RKPD 2022 Perubahan			Nasional	Daerah				
1	**05**	**01**	2.08		**Penyediaan Jasa Penunjang Urusan Pemerintahan Daerah**	Tersedianya jasa penunjang urusan pemerintahan daerah	Tahun		Tahun	1 Tahun	1 Tahun	**410,229,288**	**410,229,288**	**549,461,340**						1 Tahun	**289,655,689**	
1	05	01	2.08	02	Penyediaan Jasa Komunikasi, Sumber Daya Air dan Listrik	Strukl Pembayaran Air dan Listrik				1 Tahun	1 Tahun	32,142,588	32,142,588	32,142,588	Kab. Buol, Biau, Kali	Dana Transfer Umum-Dana Alokasi Umum	Membangun Lingkungan Hidup, Meningkatkan Ketahanan Bencana Dan Perubahan Iklim	Pengelolaan Lingkungan Hidup Secara Berkelanjutan dan Penanganan Bencana	BPBD	1 Tahun	0	Badan Penanggulangan Bencana Daerah
1	05	01	2.08	04	Penyediaan Jasa Pelayanan Umum Kantor	Jasa Pelayanan umum Kantor				1 Tahun	1 Tahun	378,086,700	378,086,700	517,318,752	Kab. Buol, Biau, Kali	Dana Transfer Umum-Dana Alokasi Umum	Membangun Lingkungan Hidup, Meningkatkan Ketahanan Bencana Dan Perubahan Iklim	Pengelolaan Lingkungan Hidup Secara Berkelanjutan dan Penanganan Bencana	BPBD	1 Tahun	289,655,689	Badan Penanggulangan Bencana Daerah
1	**05**	**01**	2.09		**Pemeliharaan Barang Milik Daerah Penunjang Urusan Pemerintahan Daerah**	Terpeliharanmya barang milik Daerah	Unit		Unit	8 Unit	8 Unit	**118,992,500**	**118,992,500**	**118,992,500**						8 Unit	**0**	
1	05	01	2.09	01	Penyediaan Jasa Pemeliharaan, Biaya Pemeliharaan dan Pajak Kendaraan Perorangan Dinas atau Kendaraan Dinas Jabatan	Penyediaan Jasa Operasional Kendaraan				8 Unit	8 Unit	118,992,500	118,992,500	118,992,500	Kab. Buol, Biau, Kali	Dana Transfer Umum-Dana Alokasi Umum	Membangun Lingkungan Hidup, Meningkatkan Ketahanan Bencana Dan Perubahan Iklim	Pengelolaan Lingkungan Hidup Secara Berkelanjutan dan Penanganan Bencana	BPBD	8 Unit	0	Badan Penanggulangan Bencana Daerah
1	**05**	**03**			**PROGRAM PENANGGULANGAN BENCANA**	Persentase Perbaikan Sarana dan Prasarana Pasca Benca\na; Persentase Korban Bencana yang Dievakuasi dengan Menggunakan SArana/Prasarana Tanggap Darurat Lengkap; Persentase Penanganan Korban Pasca Bencana	%		%	75; 100; 100 %	75; 100; 100 %	**0**	**320,000,000**	**329,370,980**						75; 100; 100 %	**337,304,612**	
1	**05**	**03**	2.02		**Pelayanan Pencegahan dan Kesiapsiagaan Terhadap Bencana**	Presentase korban bencana yang dievakuasi dengan mengunakan sarana dan prasarana tanggap darurat lengkap	Kec		Kec	11 Kec	11 Kec	**0**	**320,000,000**	**329,370,980**						11 Kec	**0**	

Penetapan Perubahan Rencana Kerja Pemerintah Daerah (RKPD)
Kabupaten Buol
Tahun 2022

Kode					Urusan/ Bidang Urusan/ Program/ Kegiatan/ Sub Kegiatan	Indikator Program/ Kegiatan/ Sub Kegiatan	Target Akhir Periode RPJMD	Realisasi Capaian RKPD Tahun 2020	Prakiraan Capaian Target RKPD Tahun 2021	Capaian Kinerja dan Kerangka Pendanaan										Kelompok Sasaran	Prakiraan Maju Rencana Tahun 2023		Perangkat Daerah Penanggung Jawab
										Target 2022		Pagu Indikatif			Lokasi	Sumber Dana	Prioritas				Target	Pagu Indikatif	
										Semula	Menjadi	RKPD 2022	APBD 2022	RKPD 2022 Perubahan			Nasional	Daerah					
1	05	03	2.02	07	Penanganan Pascabencana Kabupaten/Kota	Jumlah wilaya Bencana yang tertangani				11 Kec	11 Kec	0	320,000,000	329,370,980	Kab. Buol, Semua Kecamatan, Semua Kelurahan Kab. Buol, Biau, Kali	Dana Transfer Umum-Dana Alokasi Umum	Membangun Lingkungan Hidup, Meningkatkan Ketahanan Bencana Dan Perubahan Iklim	Pengelolaan Lingkungan Hidup Secara Berkelanjutan dan Penanganan Bencana	Masyarakat	11 Kec	0	Badan Penanggulangan Bencana Daerah
1					**URUSAN PEMERINTAHAN WAJIB YANG BERKAITAN DENGAN PELAYANAN DASAR**																	
1	**06**				**URUSAN PEMERINTAHAN BIDANG SOSIAL**							**6,896,581,882**	**6,450,144,664**	**6,444,746,964**							**6,956,748,169**	
1	**06**	**01**			**PROGRAM PENUNJANG URUSAN PEMERINTAHAN DAERAH KABUPATEN/KOTA**	Cakupan Layanan Perkantoran	%		%	100 %	100 %	**5,709,706,987**	**5,435,646,714**	**5,334,379,765**						100 %	**5,767,499,528**	
1	**06**	**01**	2.01		**Perencanaan, Penganggaran, dan Evaluasi Kinerja Perangkat Daerah**	Perencanaan yang terukur, efektif dan efisien	Tahun		Tahun	1 Tahun	1 Tahun	**181,857,950**	**165,223,000**	**168,017,000**						1 Tahun	**186,892,959**	
1	06	01	2.01	01	Penyusunan Dokumen Perencanaan Perangkat Daerah	Jumlah Dokumen Perencanaan Perangkat Daerah				3 Dokumen	3 Dokumen	125,204,200	127,241,250	130,035,250	Kab. Buol, Biau, Leok II	Dana Transfer Umum-Dana Alokasi Umum	Meningkatkan Sumber Daya Manusia Yang Berkualitas Dan Berdaya Saing	Pembangunan Manusia yang Afirmatif dan Penurunan Angka Kemiskinan	Dinas Sosial	3 Dokumen	130,125,904	Dinas Sosial
1	06	01	2.01	02	Koordinasi dan Penyusunan Dokumen RKA-SKPD	Jumlah Dokumen RKA-SKPD dan Laporan Hasil Koordinasi Penyusunan Dokumen RKA-SKPD				8 Dokumen	8 Dokumen	11,330,750	6,662,750	6,662,750	Kab. Buol, Biau, Leok II	Dana Transfer Umum - Dana Bagi Hasil	Meningkatkan Sumber Daya Manusia Yang Berkualitas Dan Berdaya Saing	Pembangunan Manusia yang Afirmatif dan Penurunan Angka Kemiskinan	Dinas Sosial	8 Dokumen	11,353,411	Dinas Sosial
1	06	01	2.01	03	Koordinasi dan Penyusunan Dokumen Perubahan RKA-SKPD	Jumlah Dokumen Perubahan RKA-SKPD dan Laporan Hasil Koordinasi Penyusunan Dokumen Perubahan RKA-SKPD				8 Dokumen	8 Dokumen	11,330,750	11,330,750	11,330,750	Kab. Buol, Biau, Leok II	Dana Transfer Umum - Dana Bagi Hasil	Meningkatkan Sumber Daya Manusia Yang Berkualitas Dan Berdaya Saing	Pembangunan Manusia yang Afirmatif dan Penurunan Angka Kemiskinan	Dinas Sosial	8 Dokumen	11,353,411	Dinas Sosial
1	06	01	2.01	04	Koordinasi dan Penyusunan DPA-SKPD	Jumlah Dokumen DPA-SKPD dan Laporan Hasil Koordinasi Penyusunan Dokumen DPA-SKPD				8 Dokumen	8 Dokumen	11,330,750	6,662,750	6,662,750	Kab. Buol, Biau, Leok II	Dana Transfer Umum - Dana Bagi Hasil	Meningkatkan Sumber Daya Manusia Yang Berkualitas Dan Berdaya Saing	Pembangunan Manusia yang Afirmatif dan Penurunan Angka Kemiskinan	Dinas Sosial	8 Dokumen	11,353,411	Dinas Sosial
1	06	01	2.01	05	Koordinasi dan Penyusunan Perubahan DPA-SKPD	Jumlah Dokumen Perubahan DPA-SKPD dan Laporan Hasil Koordinasi Penyusunan Dokumen Perubahan DPA-SKPD				8 Dokumen	8 Dokumen	11,330,750	6,662,750	6,662,750	Kab. Buol, Biau, Leok II	Dana Transfer Umum - Dana Bagi Hasil	Meningkatkan Sumber Daya Manusia Yang Berkualitas Dan Berdaya Saing	Pembangunan Manusia yang Afirmatif dan Penurunan Angka Kemiskinan	Dinas Sosial	8 Dokumen	11,353,411	Dinas Sosial

Penetapan Perubahan Rencana Kerja Pemerintah Daerah (RKPD)
Kabupaten Buol
Tahun 2022

Kode					Urusan/ Bidang Urusan/ Program/ Kegiatan/ Sub Kegiatan	Indikator Program/ Kegiatan/ Sub Kegiatan	Target Akhir Periode RPJMD	Realisasi Capaian RKPD Tahun 2020	Prakiraan Capaian Target RKPD Tahun 2021	Capaian Kinerja dan Kerangka Pendanaan									Kelompok Sasaran	Prakiraan Maju Rencana Tahun 2023		Perangkat Daerah Penanggung Jawab
										Target 2022		Pagu Indikatif			Lokasi	Sumber Dana	Prioritas			Target	Pagu Indikatif	
										Semula	Menjadi	RKPD 2022	APBD 2022	RKPD 2022 Perubahan			Nasional	Daerah				
1	06	01	2.01	06	Koordinasi dan Penyusunan Laporan Capaian Kinerja dan Ikhtisar Realisasi Kinerja SKPD	Jumlah Laporan Capaian Kinerja dan Ikhtisar Realisasi Kinerja SKPD dan Laporan Hasil Koordinasi Penyusunan Laporan Capaian Kinerja dan Ikhtisar Realisasi Kinerja SKPD				12 Dokumen	12 Dokumen	11,330,750	6,662,750	6,662,750	Kab. Buol, Biau, Leok II	Dana Transfer Umum - Dana Bagi Hasil	Meningkatkan Sumber Daya Manusia Yang Berkualitas Dan Berdaya Saing	Pembangunan Manusia yang Afirmatif dan Penurunan Angka Kemiskinan	Dinas Sosial	12 Dokumen	11,353,411	Dinas Sosial
1	**06**	**01**	2.02		**Administrasi Keuangan Perangkat Daerah**	Tersedianya Gaji dan Tunjangan ASN	Bulan		Bulan	12 Bulan	12 Bulan	**3,712,559,037**	**3,603,435,618**	**3,465,501,175**						12 Bulan	**3,767,887,120**	
1	06	01	2.02	01	Penyediaan Gaji dan Tunjangan ASN	Jumlah Orang yang Menerima Gaji dan Tunjangan ASN				1 Tahun	1 Tahun	3,684,842,655	3,586,537,986	3,448,603,543	Kab. Buol, Biau, Leok II	Dana Transfer Umum- Dana Alokasi Umum	Meningkatkan Sumber Daya Manusia Yang Berkualitas Dan Berdaya Saing	Pembangunan Manusia yang Afirmatif dan Penurunan Angka Kemiskinan	Aparatur Sipil Negara	1 Tahun	3,740,115,306	Dinas Sosial
1	06	01	2.02	05	Koordinasi dan Penyusunan Laporan Keuangan Akhir Tahun SKPD	Jumlah Laporan Keuangan Akhir Tahun SKPD dan Laporan Hasil Koordinasi Penyusunan Laporan Keuangan Akhir Tahun SKPD				2 Laporan	2 Laporan	6,772,250	4,180,000	4,180,000	Kab. Buol, Biau, Leok II	Dana Transfer Umum - Dana Bagi Hasil	Meningkatkan Sumber Daya Manusia Yang Berkualitas Dan Berdaya Saing	Pembangunan Manusia yang Afirmatif dan Penurunan Angka Kemiskinan	Aparatur Sipil Negara	2 Laporan	6,785,794	Dinas Sosial
1	06	01	2.02	07	Koordinasi dan Penyusunan Laporan Keuangan Bulanan/Triwulanan /Semesteran SKPD	Jumlah Laporan Keuangan Bulanan/ Triwulanan/ Semesteran SKPD dan Laporan Koordinasi Penyusunan Laporan Keuangan Bulanan/Triwulanan/Semesteran SKPD				12 Laporan	12 Laporan	20,944,132	12,717,632	12,717,632	Kab. Buol, Biau, Leok II	Dana Transfer Umum - Dana Bagi Hasil	Meningkatkan Sumber Daya Manusia Yang Berkualitas Dan Berdaya Saing	Pembangunan Manusia yang Afirmatif dan Penurunan Angka Kemiskinan	Aparatur Sipil Negara	12 Laporan	20,986,020	Dinas Sosial
1	**06**	**01**	2.03		**Administrasi Barang Milik Daerah pada Perangkat Daerah**	Terpenuhinya Laporan Barang Milik Daerah	Laporan		Laporan	1 Laporan	1 Laporan	**5,454,750**	**3,180,000**	**3,180,000**						1 Laporan	**5,465,659**	
1	06	01	2.03	05	Rekonsiliasi dan Penyusunan Laporan Barang Milik Daerah pada SKPD	Rekonsiliasi dan Penyusunan Laporan Barang Milik Daerah pada SKPD				1 Laporan	1 Laporan	5,454,750	3,180,000	3,180,000	Kab. Buol, Biau, Leok II	Dana Transfer Umum - Dana Bagi Hasil	Meningkatkan Sumber Daya Manusia Yang Berkualitas Dan Berdaya Saing	Pembangunan Manusia yang Afirmatif dan Penurunan Angka Kemiskinan	Barang Milik Daerah	1 Laporan	5,465,659	Dinas Sosial
1	**06**	**01**	2.06		**Administrasi Umum Perangkat Daerah**	Terpenuhinya Layanan Administrasi Umum Kantor	Tahun		Tahun	1 Tahun	1 Tahun	**764,355,050**	**657,525,090**	**690,837,540**						1 Tahun	**759,682,630**	
1	06	01	2.06	02	Penyediaan Peralatan dan Perlengkapan Kantor	Jumlah Paket Peralatan dan Perlengkapan Kantor yang Disediakan				1 Tahun	1 Tahun	205,788,750	129,446,250	171,822,250	Kab. Buol, Biau, Leok II	Dana Transfer Umum - Dana Bagi Hasil	Meningkatkan Sumber Daya Manusia Yang Berkualitas Dan Berdaya Saing	Pembangunan Manusia yang Afirmatif dan Penurunan Angka Kemiskinan	Layanan Administrasi Umum Kantor	1 Tahun	206,200,327	Dinas Sosial

Penetapan Perubahan Rencana Kerja Pemerintah Daerah (RKPD)
Kabupaten Buol
Tahun 2022

Kode					Urusan/ Bidang Urusan/ Program/ Kegiatan/ Sub Kegiatan	Indikator Program/ Kegiatan/ Sub Kegiatan	Target Akhir Periode RPJMD	Realisasi Capaian RKPD Tahun 2020	Prakiraan Capaian Target RKPD Tahun 2021	Capaian Kinerja dan Kerangka Pendanaan									Kelompok Sasaran	Prakiraan Maju Rencana Tahun 2023		Perangkat Daerah Penanggung Jawab
										Target 2022		Pagu Indikatif			Lokasi	Sumber Dana	Prioritas			Target	Pagu Indikatif	
										Semula	Menjadi	RKPD 2022	APBD 2022	RKPD 2022 Perubahan			Nasional	Daerah				
1	06	01	2.06	03	Penyediaan Peralatan Rumah Tangga	Jumlah Paket Peralatan Rumah Tangga yang Disediakan				1 Tahun	1 Tahun	7,630,350	9,692,850	9,692,850	Kab. Buol, Biau, Leok II	Dana Transfer Umum - Dana Bagi Hasil	Meningkatkan Sumber Daya Manusia Yang Berkualitas Dan Berdaya Saing	Pembangunan Manusia yang Afirmatif dan Penurunan Angka Kemiskinan	Layanan Administrasi Umum Kantor	1 Tahun	7,645,610	Dinas Sosial
1	06	01	2.06	04	Penyediaan Bahan Logistik Kantor	Jumlah Paket Bahan Logistik Kantor yang Disediakan				1 Tahun	1 Tahun	111,454,650	169,771,440	190,101,690	Kab. Buol, Biau, Leok II	Dana Transfer Umum - Dana Bagi Hasil Dana Transfer Umum- Dana Alokasi Umum	Meningkatkan Sumber Daya Manusia Yang Berkualitas Dan Berdaya Saing	Pembangunan Manusia yang Afirmatif dan Penurunan Angka Kemiskinan	Layanan Administrasi Umum Kantor	1 Tahun	111,677,559	Dinas Sosial
1	06	01	2.06	05	Penyediaan Barang Cetakan dan Penggandaan	Jumlah Paket Barang Cetakan dan Penggandaan yang Disediakan				1 Tahun	1 Tahun	21,527,750	21,877,750	24,877,750	Kab. Buol, Biau, Leok II	Dana Transfer Umum - Dana Bagi Hasil	Meningkatkan Sumber Daya Manusia Yang Berkualitas Dan Berdaya Saing	Pembangunan Manusia yang Afirmatif dan Penurunan Angka Kemiskinan	Layanan Administrasi Umum Kantor	1 Tahun	21,570,805	Dinas Sosial
1	06	01	2.06	06	Penyediaan Bahan Bacaan dan Peraturan Perundang-undangan	Jumlah Dokumen Bahan Bacaan dan Peraturan Perundang-Undangan yang Disediakan				1 Tahun	1 Tahun	3,600,000	3,600,000	1,800,000	Kab. Buol, Biau, Leok II	Dana Transfer Umum - Dana Bagi Hasil	Meningkatkan Sumber Daya Manusia Yang Berkualitas Dan Berdaya Saing	Pembangunan Manusia yang Afirmatif dan Penurunan Angka Kemiskinan	Layanan Administrasi Umum Kantor	1 Tahun	3,607,200	Dinas Sosial
1	06	01	2.06	08	Fasilitasi Kunjungan Tamu	Jumlah Laporan Fasilitasi Kunjungan Tamu				1 Tahun	1 Tahun	3,267,000	17,457,000	17,457,000	Kab. Buol, Biau, Leok II	Dana Transfer Umum - Dana Bagi Hasil	Meningkatkan Sumber Daya Manusia Yang Berkualitas Dan Berdaya Saing	Pembangunan Manusia yang Afirmatif dan Penurunan Angka Kemiskinan	Layanan Administrasi Umum Kantor	1 Tahun	3,273,534	Dinas Sosial
1	06	01	2.06	09	Penyelenggaraan Rapat Koordinasi dan Konsultasi SKPD	Jumlah Laporan Penyelenggaraan Rapat Koordinasi dan Konsultasi SKPD				40 Kali	40 Kali	404,897,800	305,679,800	275,086,000	Kab. Buol, Biau, Leok II	Dana Transfer Umum- Dana Alokasi Umum	Meningkatkan Sumber Daya Manusia Yang Berkualitas Dan Berdaya Saing	Pembangunan Manusia yang Afirmatif dan Penurunan Angka Kemiskinan	Layanan Administrasi Umum Kantor	40 Kali	405,707,595	Dinas Sosial
1	**06**	**01**	2.08		**Penyediaan Jasa Penunjang Urusan Pemerintahan Daerah**	Tersediannya Jasa Penunjang Urusan Pemerintahan Daerah	Bulan		Bulan	12 Bulan	12 Bulan	**633,125,200**	**494,361,456**	**474,119,400**						12 Bulan	**634,391,450**	

Penetapan Perubahan Rencana Kerja Pemerintah Daerah (RKPD)
Kabupaten Buol
Tahun 2022

Kode					Urusan/ Bidang Urusan/ Program/ Kegiatan/ Sub Kegiatan	Indikator Program/ Kegiatan/ Sub Kegiatan	Target Akhir Periode RPJMD	Realisasi Capaian RKPD Tahun 2020	Prakiraan Capaian Target RKPD Tahun 2021	Capaian Kinerja dan Kerangka Pendanaan									Kelompok Sasaran	Prakiraan Maju Rencana Tahun 2023		Perangkat Daerah Penanggung Jawab
										Target 2022		Pagu Indikatif			Lokasi	Sumber Dana	Prioritas			Target	Pagu Indikatif	
										Semula	Menjadi	RKPD 2022	APBD 2022	RKPD 2022 Perubahan			Nasional	Daerah				
1	06	01	2.08	02	Penyediaan Jasa Komunikasi, Sumber Daya Air dan Listrik	Jumlah Laporan Penyediaan Jasa Komunikasi, Sumber Daya Air dan Listrik yang Disediakan				12 Bulan	12 Bulan	71,345,200	71,345,200	71,345,200	Kab. Buol, Biau, Leok II	Dana Transfer Umum - Dana Bagi Hasil Dana Transfer Umum- Dana Alokasi Umum	Meningkatkan Sumber Daya Manusia Yang Berkualitas Dan Berdaya Saing	Pembangunan Manusia yang Afirmatif dan Penurunan Angka Kemiskinan	ASN dan Non ASN	12 Bulan	71,487,890	Dinas Sosial
1	06	01	2.08	03	Penyediaan Jasa Peralatan dan Perlengkapan Kantor	Jumlah Laporan Penyediaan Jasa Peralatan dan Perlengkapan Kantor yang Disediakan				1 Tahun	1 Tahun	32,100,000	32,100,000	32,100,000	Kab. Buol, Biau, Leok II	Dana Transfer Umum - Dana Bagi Hasil	Meningkatkan Sumber Daya Manusia Yang Berkualitas Dan Berdaya Saing	Pembangunan Manusia yang Afirmatif dan Penurunan Angka Kemiskinan	ASN dan Non ASN	1 Tahun	32,164,200	Dinas Sosial
1	06	01	2.08	04	Penyediaan Jasa Pelayanan Umum Kantor	Jumlah Laporan Penyediaan Jasa Pelayanan Umum Kantor yang Disediakan				1 Tahun	1 Tahun	529,680,000	390,916,256	370,674,200	Kab. Buol, Biau, Leok II	Dana Transfer Umum- Dana Alokasi Umum	Meningkatkan Sumber Daya Manusia Yang Berkualitas Dan Berdaya Saing	Pembangunan Manusia yang Afirmatif dan Penurunan Angka Kemiskinan	ASN dan Non ASN	1 Tahun	530,739,360	Dinas Sosial
1	**06**	**01**	2.09		**Pemeliharaan Barang Milik Daerah Penunjang Urusan Pemerintahan Daerah**	Terpenuhinya Pemeliharaan Barang Milik Daerah	Tahun		Tahun	1 Tahun	1 Tahun	**372,125,000**	**511,921,550**	**532,724,650**						1 Tahun	**372,869,250**	
1	06	01	2.09	01	Penyediaan Jasa Pemeliharaan, Biaya Pemeliharaan dan Pajak Kendaraan Perorangan Dinas atau Kendaraan Dinas Jabatan	Jumlah Kendaraan Perorangan Dinas atau Kendaraan Dinas Jabatan yang Dipelihara dan dibayarkan Pajaknya				1 Tahun	1 Tahun	225,310,000	208,190,000	194,390,000	Kab. Buol, Biau, Leok II	Dana Transfer Umum - Dana Bagi Hasil	Meningkatkan Sumber Daya Manusia Yang Berkualitas Dan Berdaya Saing	Pembangunan Manusia yang Afirmatif dan Penurunan Angka Kemiskinan	Barang Aset Milik Daerah pada SKPD	1 Tahun	225,760,620	Dinas Sosial
1	06	01	2.09	09	Pemeliharaan/Rehabilitasi Gedung Kantor dan Bangunan Lainnya	Jumlah Gedung Kantor dan Bangunan Lainnya yang Dipelihara/Direhabilitasi				1 Tahun	1 Tahun	146,815,000	303,731,550	338,334,650	Kab. Buol, Biau, Leok II	Dana Transfer Umum - Dana Bagi Hasil	Meningkatkan Sumber Daya Manusia Yang Berkualitas Dan Berdaya Saing	Pembangunan Manusia yang Afirmatif dan Penurunan Angka Kemiskinan	Barang Aset Milik Daerah pada SKPD	1 Tahun	147,108,630	Dinas Sosial
1	**06**	**02**			**PROGRAM PEMBERDAYAAN SOSIAL**	Cakupan Pemberdayaan bagi PSKS	%		%	92 %	92 %	**286,886,000**	**284,476,100**	**355,466,925**						92 %	**287,459,772**	
1	**06**	**02**	2.02		**Pengumpulan Sumbangan dalam Daerah Kabupaten/Kota**	Terkoordinasinya tertib administrasi izin pengumpulan sumbangan sosial dan unduan gratis berhadiah	Tahun		Tahun	1 Tahun	1 Tahun	**76,565,250**	**43,797,600**	**9,315,000**						1 Tahun	**76,718,380**	

Penetapan Perubahan Rencana Kerja Pemerintah Daerah (RKPD)
Kabupaten Buol
Tahun 2022

Kode					Urusan/ Bidang Urusan/ Program/ Kegiatan/ Sub Kegiatan	Indikator Program/ Kegiatan/ Sub Kegiatan	Target Akhir Periode RPJMD	Realisasi Capaian RKPD Tahun 2020	Prakiraan Capaian Target RKPD Tahun 2021	Capaian Kinerja dan Kerangka Pendanaan									Kelompok Sasaran	Prakiraan Maju Rencana Tahun 2023		Perangkat Daerah Penanggung Jawab
										Target 2022		Pagu Indikatif			Lokasi	Sumber Dana	Prioritas			Target	Pagu Indikatif	
										Semula	Menjadi	RKPD 2022	APBD 2022	RKPD 2022 Perubahan			Nasional	Daerah				
1	06	02	2.02	01	Koordinasi dan Sinkronisasi Penerbitan Izin Undian Gratis Berhadiah dan Pengumpulan Uang atau Barang	Jumlah Dokumen Hasil Koordinasi dan Sinkronisasi Penerbitan Izin Undian Gratis Berhadiah dan Pengumpuan Uang atau Barang				11 Kecamatan	11 Kecamatan	76,565,250	43,797,600	9,315,000	Kab. Buol, Semua Kecamatan, Semua Kelurahan	Dana Transfer Umum - Dana Bagi Hasil	Meningkatkan Sumber Daya Manusia Yang Berkualitas Dan Berdaya Saing	Pembangunan Manusia yang Afirmatif dan Penurunan Angka Kemiskinan	Kelompok Masyarakat, Organisasi Sosial, Lembaga Pemerintah dan Non Pemerintah	11 Kecamatan	76,718,380	Dinas Sosial
1	**06**	**02**	2.03		**Pengembangan Potensi Sumber Kesejahteraan Sosial Daerah Kabupaten/Kota**	Jumlah PSKS yang diberdayakan	Orang		Orang	65 Orang	65 Orang	**210,320,750**	**240,678,500**	**346,151,925**						65 Orang	**210,741,392**	
1	06	02	2.03	01	Peningkatan Kemampuan Potensi Pekerja Sosial Masyarakat Kewenangan Kabupaten/Kota	Jumlah Orang Mendapat Peningkatan Kapasitas Pekerja Sosial Masyarakat Kewenangan Kabupaten/Kota				12 Kelompok	12 Kelompok	138,228,500	135,123,500	173,690,925	Kab. Buol, Semua Kecamatan, Semua Kelurahan	Dana Transfer Umum - Dana Bagi Hasil	Meningkatkan Sumber Daya Manusia Yang Berkualitas Dan Berdaya Saing	Pembangunan Manusia yang Afirmatif dan Penurunan Angka Kemiskinan	Potensi Sumber Kesejahteraan Sosial (PSKS) Kabupaten Buol	12 Kelompok	138,504,957	Dinas Sosial
1	06	02	2.03	02	Peningkatan Kemampuan Potensi Tenaga Kesejahteraan Sosial Kecamatan Kewenangan Kabupaten/Kota	Jumlah Tenaga Kesejahteraan Sosial Kecamatan Kewenangan Kabupaten/Kota Yang Meningkat Kapasitasnya Kewenangan Kabupaten/Kota				11 Orang	11 Orang	34,420,000	31,315,000	31,315,000	Kab. Buol, Semua Kecamatan, Semua Kelurahan	Dana Transfer Umum - Dana Bagi Hasil	Meningkatkan Sumber Daya Manusia Yang Berkualitas Dan Berdaya Saing	Pembangunan Manusia yang Afirmatif dan Penurunan Angka Kemiskinan	Potensi Sumber Kesejahteraan Sosial (PSKS) Kabupaten Buol	11 Orang	34,488,840	Dinas Sosial
1	06	02	2.03	04	Peningkatan Kemampuan Potensi Sumber Kesejahteraan Sosial Kelembagaan Masyarakat Kewenangan Kabupaten/Kota	Jumlah Keluarga Yang Meningkat Kapasitasnya Kewenangan Kabupaten/Kota				1 Tahun	1 Tahun	20,490,000	16,230,000	70,964,000	Kab. Buol, Semua Kecamatan, Semua Kelurahan	Dana Transfer Umum - Dana Bagi Hasil	Meningkatkan Sumber Daya Manusia Yang Berkualitas Dan Berdaya Saing	Pembangunan Manusia yang Afirmatif dan Penurunan Angka Kemiskinan	Potensi Sumber Kesejahteraan Sosial (PSKS) Kabupaten Buol	1 Tahun	20,530,980	Dinas Sosial
1	06	02	2.03	05	Peningkatan Kemampuan Sumber Daya Manusia dan Penguatan Lembaga Konsultasi Kesejahteraan Keluarga (LK3)	Jumlah Sertifikat yang dari hasil Peningkatan Sumber Daya Manusia dan Lembaga Konsultasi Kesejahteraan Keluarga (LK3) Kewenangan Kabupaten/Kta				1 Kelompok	1 Kelompok	17,182,250	58,010,000	70,182,000	Kab. Buol, Biau, Semua Kelurahan	Dana Transfer Umum - Dana Bagi Hasil	Meningkatkan Sumber Daya Manusia Yang Berkualitas Dan Berdaya Saing	Pembangunan Manusia yang Afirmatif dan Penurunan Angka Kemiskinan	Potensi Sumber Kesejahteraan Sosial (PSKS) Kabupaten Buol	1 Kelompok	17,216,615	Dinas Sosial
1	**06**	**04**			**PROGRAM REHABILITASI SOSIAL**	Cakupan Rehabilitasi Sosial bagi PMKS	%		%	92 %	92 %	**299,999,875**	**299,780,400**	**291,656,720**						92 %	**300,599,874**	

Penetapan Perubahan Rencana Kerja Pemerintah Daerah (RKPD)
Kabupaten Buol
Tahun 2022

Kode					Urusan/ Bidang Urusan/ Program/ Kegiatan/ Sub Kegiatan	Indikator Program/ Kegiatan/ Sub Kegiatan	Target Akhir Periode RPJMD	Realisasi Capaian RKPD Tahun 2020	Prakiraan Capaian Target RKPD Tahun 2021	Capaian Kinerja dan Kerangka Pendanaan									Kelompok Sasaran	Prakiraan Maju Rencana Tahun 2023		Perangkat Daerah Penanggung Jawab
										Target 2022		Pagu Indikatif			Lokasi	Sumber Dana	Prioritas			Target	Pagu Indikatif	
										Semula	Menjadi	RKPD 2022	APBD 2022	RKPD 2022 Perubahan			Nasional	Daerah				
1	**06**	**04**	2.01		**Rehabilitasi Sosial Dasar Penyandang Disabilitas Terlantar, Anak Terlantar, Lanjut Usia Terlantar, serta Gelandangan Pengemis di Luar Panti Sosial**	Meningkatnya Kesehatan dan Gizi Penyandang Disabilitas dan Lajut Usia	Tahun		Tahun	1 Tahun	1 Tahun	**156,133,750**	**157,181,200**	**128,970,000**						1 Tahun	**156,446,017**	
1	06	04	2.01	01	Penyediaan Permakanan	Jumlah Orang Yang Mendapatkan Pemenuhan Kebutuhan Permakanan Sesuai Dengan Standar Gizi Minimal Kewenangan Kabupaten/Kota				160 Orang	160 Orang	69,826,250	79,261,200	56,532,000	Kab. Buol, Semua Kecamatan, Semua Kelurahan	Dana Transfer Umum - Dana Bagi Hasil	Meningkatkan Sumber Daya Manusia Yang Berkualitas Dan Berdaya Saing	Pembangunan Manusia yang Afirmatif dan Penurunan Angka Kemiskinan	Penyandang Disabilitas dan Lajut Usia	160 Orang	69,965,902	Dinas Sosial
1	06	04	2.01	03	Penyediaan Alat Bantu	Jumlah Orang Yang Mendapatkan Alat Bantu dan Alat Bantu Peraga Sesuai Kebutuhan Kewenangan Kabupaten/Kota				41 Orang	41 Orang	86,307,500	77,920,000	72,438,000	Kab. Buol, Momunu, Semua Kelurahan Kab. Buol, Bokat, Semua Kelurahan Kab. Buol, Bunobogu, Semua Kelurahan Kab. Buol, Tiloan, Semua Kelurahan Kab. Buol, Paleleh Barat, Semua Kelurahan	Dana Transfer Umum - Dana Bagi Hasil	Meningkatkan Sumber Daya Manusia Yang Berkualitas Dan Berdaya Saing	Pembangunan Manusia yang Afirmatif dan Penurunan Angka Kemiskinan	Penyandang Disabilitas dan Lajut Usia	41 Orang	86,480,115	Dinas Sosial
1	**06**	**04**	2.02		**Rehabilitasi Sosial Penyandang Masalah Kesejahteraan Sosial (PMKS) Lainnya Bukan Korban HIV/AIDS dan NAPZA di Luar Panti Sosial**	Meningkatnya Kesehatan Gizi Anak dalam LKSA dan Terberdayanya BWBLP	Tahun		Tahun	1 Tahun	1 Tahun	**143,866,125**	**142,599,200**	**162,686,720**						1 Tahun	**144,153,857**	
1	06	04	2.02	05	Penyediaan Alat Bantu	Jumlah Orang Yang Mendapatka Alat Bantu dan Alat Bantu Peraga Sesuai Kebutuhan Kewenangan Kabupaten/Kota				1 Tahun	1 Tahun	94,876,125	101,657,600	117,207,120	Kab. Buol, Semua Kecamatan, Semua Kelurahan	Dana Transfer Umum - Dana Bagi Hasil	Meningkatkan Sumber Daya Manusia Yang Berkualitas Dan Berdaya Saing	Pembangunan Manusia yang Afirmatif dan Penurunan Angka Kemiskinan	LKS dan LKSA serta BWBLP	1 Tahun	95,065,877	Dinas Sosial

Penetapan Perubahan Rencana Kerja Pemerintah Daerah (RKPD)
Kabupaten Buol
Tahun 2022

Kode					Urusan/ Bidang Urusan/ Program/ Kegiatan/ Sub Kegiatan	Indikator Program/ Kegiatan/ Sub Kegiatan	Target Akhir Periode RPJMD	Realisasi Capaian RKPD Tahun 2020	Prakiraan Capaian Target RKPD Tahun 2021	Capaian Kinerja dan Kerangka Pendanaan									Kelompok Sasaran	Prakiraan Maju Rencana Tahun 2023		Perangkat Daerah Penanggung Jawab
										Target 2022		Pagu Indikatif			Lokasi	Sumber Dana	Prioritas			Target	Pagu Indikatif	
										Semula	Menjadi	RKPD 2022	APBD 2022	RKPD 2022 Perubahan			Nasional	Daerah				
1	06	04	2.02	14	Kerjasama antar Lembaga dan Kemitraan dalam Pelaksanaan Rehabilitasi Sosial Kabupaten/Kota	Jumlah Dokumen Hasil Koordinasi dan Kerjasama antar Lembaga dan Kemitraan dalam Pelaksanaan Rehabilitasi Sosial Kabupaten/Kota				1 Tahun	1 Tahun	48,990,000	40,941,600	45,479,600	Kab. Buol, Semua Kecamatan, Semua Kelurahan	Dana Transfer Umum - Dana Bagi Hasil	Meningkatkan Sumber Daya Manusia Yang Berkualitas Dan Berdaya Saing	Pembangunan Manusia yang Afirmatif dan Penurunan Angka Kemiskinan	LKS dan LKSA serta BWBLP	1 Tahun	49,087,980	Dinas Sosial
1	**06**	**05**			**PROGRAM PERLINDUNGAN DAN JAMINAN SOSIAL**	Cakupan Perlindungan dan Jaminan Sosial bagi Fakir Miskin	%		%	20 %	20 %	**299,996,000**	**199,997,300**	**238,321,154**						20 %	**300,595,991**	
1	**06**	**05**	2.02		**Pengelolaan Data Fakir Miskin Cakupan Daerah Kabupaten/Kota**	Meningkatnya Kesejahteraan Masyarakat Fakir Miskin	Tahun		Tahun	1 Tahun	1 Tahun	**299,996,000**	**199,997,300**	**238,321,154**						1 Tahun	**300,595,991**	
1	06	05	2.02	01	Pendataan Fakir Miskin Cakupan Daerah Kabupaten/Kota	Jumlah Fakir Miskin Cakupan Daerah Kabupaten/Kota Yang di data				1 Tahun	1 Tahun	96,802,800	42,885,800	83,927,050	Kab. Buol, Semua Kecamatan, Semua Kelurahan	Dana Transfer Umum - Dana Bagi Hasil	Meningkatkan Sumber Daya Manusia Yang Berkualitas Dan Berdaya Saing	Pembangunan Manusia yang Afirmatif dan Penurunan Angka Kemiskinan	Fakir Miskin	1 Tahun	96,996,405	Dinas Sosial
1	06	05	2.02	02	Pengelolaan Data Fakir Miskin Cakupan Daerah Kabupaten/Kota	Jumlah Keluarga Yang Mendapatkan Pengentasan Fakir Miskin Kabupaten/Kota				1 tahun	1 tahun	8,946,000	24,952,000	22,735,000	Kab. Buol, Semua Kecamatan, Semua Kelurahan	Dana Transfer Umum - Dana Bagi Hasil	Meningkatkan Sumber Daya Manusia Yang Berkualitas Dan Berdaya Saing	Pembangunan Manusia yang Afirmatif dan Penurunan Angka Kemiskinan	Fakir Miskin	1 tahun	8,963,892	Dinas Sosial
1	06	05	2.02	03	Fasilitasi Bantuan Sosial Kesejahteraan Keluarga	Jumlah keluarga Penerima Manfaat (KPM) Yang Mendapatkan Bantuan Sosial Kesejahteraan Keluarga Kewenangan Kabupaten/Kota				18 Kelompok	18 Kelompok	97,302,200	132,159,500	131,659,104	Kab. Buol, Semua Kecamatan, Semua Kelurahan	Dana Transfer Umum - Dana Bagi Hasil	Meningkatkan Sumber Daya Manusia Yang Berkualitas Dan Berdaya Saing	Pembangunan Manusia yang Afirmatif dan Penurunan Angka Kemiskinan	Fakir Miskin	18 Kelompok	97,496,804	Dinas Sosial
1	**06**	**06**			**PROGRAM PENANGANAN BENCANA**	Cakupan Penanganan bagi Korban Bencana Alam/Sosial	%		%	20 %	20 %	**299,993,020**	**230,244,150**	**224,922,400**						20 %	**300,593,004**	
1	**06**	**06**	2.01		**Perlindungan Sosial Korban Bencana Alam dan Sosial Kabupaten/Kota**	Tertanganinya Korban Bencana Alam dan Sosial	Tahun		Tahun	1 Tahun	1 Tahun	**258,653,770**	**188,904,900**	**193,083,150**						1 Tahun	**259,171,076**	
1	06	06	2.01	01	Penyediaan Makanan	Jumlah Orang yang Mendapatkan Permakanan 3x1 Hari dalam Masa Tanggap Darurat (Pengungsian) Kewenangan Kabupaten/Kota				1 Tahun	1 Tahun	81,436,300	70,009,900	72,967,400	Kab. Buol, Semua Kecamatan, Semua Kelurahan	Dana Transfer Umum - Dana Bagi Hasil	Meningkatkan Sumber Daya Manusia Yang Berkualitas Dan Berdaya Saing	Pembangunan Manusia yang Afirmatif dan Penurunan Angka Kemiskinan	Masyarakat Korban Bencana Alam dan Sosial serta KPM PKH	1 Tahun	81,599,172	Dinas Sosial

Penetapan Perubahan Rencana Kerja Pemerintah Daerah (RKPD)
Kabupaten Buol
Tahun 2022

Kode					Urusan/ Bidang Urusan/ Program/ Kegiatan/ Sub Kegiatan	Indikator Program/ Kegiatan/ Sub Kegiatan	Target Akhir Periode RPJMD	Realisasi Capaian RKPD Tahun 2020	Prakiraan Capaian Target RKPD Tahun 2021	Capaian Kinerja dan Kerangka Pendanaan									Kelompok Sasaran	Prakiraan Maju Rencana Tahun 2023		Perangkat Daerah Penanggung Jawab
										Target 2022		Pagu Indikatif			Lokasi	Sumber Dana	Prioritas			Target	Pagu Indikatif	
										Semula	Menjadi	RKPD 2022	APBD 2022	RKPD 2022 Perubahan			Nasional	Daerah				
1	06	06	2.01	02	Penyediaan Sandang	Jumlah Orang yang Mendapatkan Pakaian dan Kelengkapan Lainnya yang Tersedia pada Masa Tanggap Darurat (Pengungsian) dan Pasca Bencana Kewenangan Kabupaten/Kota				1 Tahun	1 Tahun	76,437,500	51,750,000	70,850,500	Kab. Buol, Semua Kecamatan, Semua Kelurahan	Dana Transfer Umum - Dana Bagi Hasil	Meningkatkan Sumber Daya Manusia Yang Berkualitas Dan Berdaya Saing	Pembangunan Manusia yang Afirmatif dan Penurunan Angka Kemiskinan	Masyarakat Korban Bencana Alam dan Sosial serta KPM PKH	1 Tahun	76,590,375	Dinas Sosial
1	06	06	2.01	04	Penanganan Khusus bagi Kelompok Rentan	Tertanganinya KPM PKH				1 Tahun	1 Tahun	75,027,470	51,572,500	33,692,750	Kab. Buol, Semua Kecamatan, Semua Kelurahan	Dana Transfer Umum - Dana Bagi Hasil	Meningkatkan Sumber Daya Manusia Yang Berkualitas Dan Berdaya Saing	Pembangunan Manusia yang Afirmatif dan Penurunan Angka Kemiskinan	Masyarakat Korban Bencana Alam dan Sosial serta KPM PKH	1 Tahun	75,177,524	Dinas Sosial
1	06	06	2.01	05	Pelayanan Dukungan Psikososial	Jumlah Korban Bencana yang Mendapatkan Layanan Dukungan Psikososial Kewenangan Kabupaten/Kota				1 Tahun	1 Tahun	25,752,500	15,572,500	15,572,500	Kab. Buol, Semua Kecamatan, Semua Kelurahan	Dana Transfer Umum - Dana Bagi Hasil	Meningkatkan Sumber Daya Manusia Yang Berkualitas Dan Berdaya Saing	Pembangunan Manusia yang Afirmatif dan Penurunan Angka Kemiskinan	Masyarakat Korban Bencana Alam dan Sosial serta KPM PKH	1 Tahun	25,804,005	Dinas Sosial
1	**06**	**06**	2.02		**Penyelenggaraan Pemberdayaan Masyarakat terhadap Kesiapsiagaan Bencana Kabupaten/Kota**	Meningkatnya Kemampuan masyarakat serta SDM TAGANA dalam kesiapsiagaan menghadapi bencana	Tahun		Tahun	1 Tahun	1 Tahun	**41,339,250**	**41,339,250**	**31,839,250**						1 Tahun	**41,421,928**	
1	06	06	2.02	01	Koordinasi, Sosialisasi dan Pelaksanaan Kampung Siaga Bencana	Jumlah Kampung yang Melaksanakan Koordinasi, Sosialisasi dan Pelaksanaan Kampung Siaga Bencana Kewenangan Kabupaten/Kota				1 Kampung	1 Kampung	20,669,625	20,669,625	15,919,625	Kab. Buol, Semua Kecamatan, Semua Kelurahan	Dana Transfer Umum - Dana Bagi Hasil	Meningkatkan Sumber Daya Manusia Yang Berkualitas Dan Berdaya Saing	Pembangunan Manusia yang Afirmatif dan Penurunan Angka Kemiskinan	Korban Bencana Alam dan Sosial serta Taruna Siaga Bencana	1 Kampung	20,710,964	Dinas Sosial
1	06	06	2.02	02	Koordinasi, Sosialisasi dan Pelaksanaan Taruna Siaga Bencana	Jumlah Orang yang Melaksanakan Koordinasi, Sosialisasi dan Pelaksanaan Taruna Siaga Bencana Kewenangan Kabupaten/Kota				40 Orang	40 Orang	20,669,625	20,669,625	15,919,625	Kab. Buol, Semua Kecamatan, Semua Kelurahan	Dana Transfer Umum - Dana Bagi Hasil	Meningkatkan Sumber Daya Manusia Yang Berkualitas Dan Berdaya Saing	Pembangunan Manusia yang Afirmatif dan Penurunan Angka Kemiskinan	Korban Bencana Alam dan Sosial serta Taruna Siaga Bencana	40 Orang	20,710,964	Dinas Sosial
2					**URUSAN PEMERINTAHAN WAJIB YANG TIDAK BERKAITAN DENGAN PELAYANAN DASAR**																	
2	**07**				**URUSAN PEMERINTAHAN BIDANG TENAGA KERJA**							**4,687,508,907**	**4,660,475,312**	**4,607,728,894**							**4,989,308,347**	
2	**07**	**01**			**PROGRAM PENUNJANG URUSAN PEMERINTAHAN DAERAH KABUPATEN/KOTA**	Cakupan Layanan Perkantoran	%		%	100 %	100 %	**4,687,508,907**	**4,649,760,312**	**4,567,013,644**						100 %	**4,989,308,347**	

Penetapan Perubahan Rencana Kerja Pemerintah Daerah (RKPD)
Kabupaten Buol
Tahun 2022

Kode					Urusan/ Bidang Urusan/ Program/ Kegiatan/ Sub Kegiatan	Indikator Program/ Kegiatan/ Sub Kegiatan	Target Akhir Periode RPJMD	Realisasi Capaian RKPD Tahun 2020	Prakiraan Capaian Target RKPD Tahun 2021	Capaian Kinerja dan Kerangka Pendanaan									Kelompok Sasaran	Prakiraan Maju Rencana Tahun 2023		Perangkat Daerah Penanggung Jawab
										Target 2022		Pagu Indikatif			Lokasi	Sumber Dana	Prioritas			Target	Pagu Indikatif	
										Semula	Menjadi	RKPD 2022	APBD 2022	RKPD 2022 Perubahan			Nasional	Daerah				
2	**07**	**01**	2.01		**Perencanaan, Penganggaran, dan Evaluasi Kinerja Perangkat Daerah**	Tersusunnya Dokumen Perencanaan, Penganggaran dan Kinerja	Dokumen		Dokumen	27 Dokumen	27 Dokumen	**42,616,265**	**37,966,265**	**83,349,015**						27 Dokumen	**53,949,250**	
2	07	01	2.01	01	Penyusunan Dokumen Perencanaan Perangkat Daerah	Dokumen Renstra, Renja (evaluasi dan Revisi Renstra) Yang Tersusun				4 Dokumen	4 Dokumen	32,025,515	27,375,515	28,915,515	Kab. Buol, Semua Kecamatan, Semua Kelurahan	Dana Transfer Umum-Dana Alokasi Umum	Memperkuat Infrastruktur Untuk Mendukung Pengembangan Ekonomi Dan Pelayanan Dasar	Pertumbuhan dan Kemandirian Ekonomi Pertumbuhan dan Kemandirian Ekonomi	Aparatur Sipil Negara	4 Dokumen	0	Dinas Tenaga Kerja dan Transmigrasi
2	07	01	2.01	04	Koordinasi dan Penyusunan DPA-SKPD	Dokumen Penetapan DPA				1 Dokumen	1 Dokumen	3,368,500	3,368,500	6,888,500	Kab. Buol, Semua Kecamatan, Semua Kelurahan	Dana Transfer Umum-Dana Alokasi Umum	Memperkuat Infrastruktur Untuk Mendukung Pengembangan Ekonomi Dan Pelayanan Dasar	Pertumbuhan dan Kemandirian Ekonomi Pertumbuhan dan Kemandirian Ekonomi	Aparatur Sipil Negara	1 Dokumen	3,368,500	Dinas Tenaga Kerja dan Transmigrasi
2	07	01	2.01	05	Koordinasi dan Penyusunan Perubahan DPA-SKPD	Dokumen Perubahan DPA				1 Dokumen	1 Dokumen	0	0	15,967,750	Kab. Buol, Semua Kecamatan, Semua Kelurahan	Dana Transfer Umum-Dana Alokasi Umum	Memperkuat Infrastruktur Untuk Mendukung Pengembangan Ekonomi Dan Pelayanan Dasar	Pertumbuhan dan Kemandirian Ekonomi	Aparatur Sipil Negara	1 Dokumen	3,307,000	Dinas Tenaga Kerja dan Transmigrasi
2	07	01	2.01	06	Koordinasi dan Penyusunan Laporan Capaian Kinerja dan Ikhtisar Realisasi Kinerja SKPD	Dokumen Lakip				1 Dokumen	1 Dokumen	7,222,250	7,222,250	31,577,250	Kab. Buol, Semua Kecamatan, Semua Kelurahan	Dana Transfer Umum-Dana Alokasi Umum	Memperkuat Infrastruktur Untuk Mendukung Pengembangan Ekonomi Dan Pelayanan Dasar	Pertumbuhan dan Kemandirian Ekonomi	Aparatur Sipil Negara	1 Dokumen	7,222,250	Dinas Tenaga Kerja dan Transmigrasi
2	**07**	**01**	2.02		**Administrasi Keuangan Perangkat Daerah**	Tersedia dan Tersusunnya Dokumen Pertanggung Jawaban Keuangan	Dokumen		Dokumen	50 Dokumen	50 Dokumen	**4,075,403,749**	**4,100,942,913**	**3,934,045,729**						50 Dokumen	**4,151,104,767**	
2	07	01	2.02	01	Penyediaan Gaji dan Tunjangan ASN	Gaji dan Tunjangan				14 Dokumen	14 Dokumen	4,017,697,269	4,051,952,683	3,883,305,499	Kab. Buol, Semua Kecamatan, Semua Kelurahan	Dana Transfer Umum-Dana Alokasi Umum	Memperkuat Infrastruktur Untuk Mendukung Pengembangan Ekonomi Dan Pelayanan Dasar	Pertumbuhan dan Kemandirian Ekonomi Pertumbuhan dan Kemandirian Ekonomi	Aparatur Sipil Negara dan Masyarakat	14 Dokumen	4,091,141,787	Dinas Tenaga Kerja dan Transmigrasi
2	07	01	2.02	02	Penyediaan Administrasi Pelaksanaan Tugas ASN	SK dan Surat Tugas				12 Dokumen	12 Dokumen	7,659,590	7,659,590	7,659,590	Kab. Buol, Semua Kecamatan, Semua Kelurahan	Dana Transfer Umum-Dana Alokasi Umum	Memperkuat Infrastruktur Untuk Mendukung Pengembangan Ekonomi Dan Pelayanan Dasar	Pertumbuhan dan Kemandirian Ekonomi	Aparatur Sipil Negara dan Masyarakat	12 Dokumen	7,679,590	Dinas Tenaga Kerja dan Transmigrasi

Penetapan Perubahan Rencana Kerja Pemerintah Daerah (RKPD)
Kabupaten Buol
Tahun 2022

Kode					Urusan/ Bidang Urusan/ Program/ Kegiatan/ Sub Kegiatan	Indikator Program/ Kegiatan/ Sub Kegiatan	Target Akhir Periode RPJMD	Realisasi Capaian RKPD Tahun 2020	Prakiraan Capaian Target RKPD Tahun 2021	Capaian Kinerja dan Kerangka Pendanaan									Kelompok Sasaran	Prakiraan Maju Rencana Tahun 2023		Perangkat Daerah Penanggung Jawab
										Target 2022		Pagu Indikatif			Lokasi	Sumber Dana	Prioritas			Target	Pagu Indikatif	
										Semula	Menjadi	RKPD 2022	APBD 2022	RKPD 2022 Perubahan			Nasional	Daerah				
2	07	01	2.02	03	Pelaksanaan Penatausahaan dan Pengujian/Verifikasi Keuangan SKPD	SPPD dan SPJ/LPJ				225 Dokumen	225 Dokumen	41,497,640	32,781,390	34,531,390	Kab. Buol, Semua Kecamatan, Semua Kelurahan	Dana Transfer Umum-Dana Alokasi Umum	Memperkuat Infrastruktur Untuk Mendukung Pengembangan Ekonomi Dan Pelayanan Dasar	Pertumbuhan dan Kemandirian Ekonomi	Aparatur Sipil Negara dan Masyarakat	225 Dokumen	41,497,640	Dinas Tenaga Kerja dan Transmigrasi
2	07	01	2.02	05	Koordinasi dan Penyusunan Laporan Keuangan Akhir Tahun SKPD	Laporan Keuangan Akhir Tahun				1 Dokumen/Kegiatan	1 Dokumen/Kegiatan	8,549,250	8,549,250	8,549,250	Kab. Buol, Semua Kecamatan, Semua Kelurahan	Dana Transfer Umum-Dana Alokasi Umum	Memperkuat Infrastruktur Untuk Mendukung Pengembangan Ekonomi Dan Pelayanan Dasar	Pertumbuhan dan Kemandirian Ekonomi	Aparatur Sipil Negara dan Masyarakat	1 Dokumen/Kegiatan	8,549,250	Dinas Tenaga Kerja dan Transmigrasi
2	**07**	**01**	2.03		**Administrasi Barang Milik Daerah pada Perangkat Daerah**	Tersusunya Dokumen Administrasi Barang Milik Daerah	Dokumen		Dokumen	18 Dokumen	18 Dokumen	**27,026,025**	**18,068,325**	**18,068,325**						18 Dokumen	**35,857,025**	
2	07	01	2.03	06	Penatausahaan Barang Milik Daerah pada SKPD	Dokumen Penatausahaan BMD				4 Dokumen	4 Dokumen	27,026,025	18,068,325	18,068,325	Kab. Buol, Semua Kecamatan, Semua Kelurahan	Dana Transfer Umum-Dana Alokasi Umum	Memperkuat Infrastruktur Untuk Mendukung Pengembangan Ekonomi Dan Pelayanan Dasar	Pertumbuhan dan Kemandirian Ekonomi	ASN dan Masyarakat	4 Dokumen	27,026,025	Dinas Tenaga Kerja dan Transmigrasi
2	**07**	**01**	2.05		**Administrasi Kepegawaian Perangkat Daerah**	Tersedianya Layanan Administrasi Kepegawaian	Kegiatan		Kegiatan	12 Kegiatan	12 Kegiatan	**2,925,850**	**2,925,850**	**2,925,850**						12 Kegiatan	**2,926,217**	
2	07	01	2.05	05	Monitoring, Evaluasi, dan Penilaian Kinerja Pegawai	Dokumen Penilaian Kinerja Pegawai				12 Dokumen	12 Dokumen	2,925,850	2,925,850	2,925,850	Kab. Buol, Semua Kecamatan, Semua Kelurahan	Dana Transfer Umum-Dana Alokasi Umum	Memperkuat Infrastruktur Untuk Mendukung Pengembangan Ekonomi Dan Pelayanan Dasar	Pertumbuhan dan Kemandirian Ekonomi	Aparatur Sipil Negara	12 Dokumen	2,926,217	Dinas Tenaga Kerja dan Transmigrasi
2	**07**	**01**	2.06		**Administrasi Umum Perangkat Daerah**	Tersedia Layanan Administrasi Umum	Kegiatan		Kegiatan	11 Kegiatan	11 Kegiatan	**154,733,440**	**188,295,956**	**242,099,653**						11 Kegiatan	**185,667,510**	
2	07	01	2.06	01	Penyediaan Komponen Instalasi Listrik/Penerangan Bangunan Kantor	Komponen Listrik dan Penerangan				84 Buah/Set	84 Buah/Set	24,453,840	21,085,090	21,085,090	Kab. Buol, Semua Kecamatan, Semua Kelurahan	Dana Transfer Umum-Dana Alokasi Umum	Memperkuat Infrastruktur Untuk Mendukung Pengembangan Ekonomi Dan Pelayanan Dasar	Pertumbuhan dan Kemandirian Ekonomi	Aparatur Sipil Negara	84 Buah/Set	24,453,840	Dinas Tenaga Kerja dan Transmigrasi
2	07	01	2.06	04	Penyediaan Bahan Logistik Kantor	Jumlah Bahan Logistik Kantor				1400 Buah	1400 Buah	11,102,550	56,627,550	71,978,814	Kab. Buol, Semua Kecamatan, Semua Kelurahan	Dana Transfer Umum-Dana Alokasi Umum	Memperkuat Infrastruktur Untuk Mendukung Pengembangan Ekonomi Dan Pelayanan Dasar	Pertumbuhan dan Kemandirian Ekonomi	Aparatur Sipil Negara	1400 Buah	11,033,750	Dinas Tenaga Kerja dan Transmigrasi

Penetapan Perubahan Rencana Kerja Pemerintah Daerah (RKPD)
Kabupaten Buol
Tahun 2022

Kode					Urusan/ Bidang Urusan/ Program/ Kegiatan/ Sub Kegiatan	Indikator Program/ Kegiatan/ Sub Kegiatan	Target Akhir Periode RPJMD	Realisasi Capaian RKPD Tahun 2020	Prakiraan Capaian Target RKPD Tahun 2021	Capaian Kinerja dan Kerangka Pendanaan									Kelompok Sasaran	Prakiraan Maju Rencana Tahun 2023		Perangkat Daerah Penanggung Jawab
										Target 2022		Pagu Indikatif			Lokasi	Sumber Dana	Prioritas			Target	Pagu Indikatif	
										Semula	Menjadi	RKPD 2022	APBD 2022	RKPD 2022 Perubahan			Nasional	Daerah				
2	07	01	2.06	05	Penyediaan Barang Cetakan dan Penggandaan	Cetak dan Penggandaan				5281 Lembar/Meter	5281 Lembar/Meter	14,267,250	6,809,616	8,032,249	Kab. Buol, Semua Kecamatan, Semua Kelurahan	Dana Transfer Umum-Dana Alokasi Umum	Memperkuat Infrastruktur Untuk Mendukung Pengembangan Ekonomi Dan Pelayanan Dasar	Pertumbuhan dan Kemandirian Ekonomi	Aparatur Sipil Negara	5281 Lembar/Meter	14,245,875	Dinas Tenaga Kerja dan Transmigrasi
2	07	01	2.06	06	Penyediaan Bahan Bacaan dan Peraturan Perundang-undangan	Cakupan Layanan Perkantoran				100 %	100 %	0	0	1,800,000	Kab. Buol, Semua Kecamatan, Semua Kelurahan	Dana Transfer Umum-Dana Alokasi Umum	Memperkuat Infrastruktur Untuk Mendukung Pengembangan Ekonomi Dan Pelayanan Dasar	Pertumbuhan dan Kemandirian Ekonomi	Aparatur Sipil Negara	100 %	1,800,000	Dinas Tenaga Kerja dan Transmigrasi
2	07	01	2.06	09	Penyelenggaraan Rapat Koordinasi dan Konsultasi SKPD	Rumusan Kebijakan Yang Dihasilkan Pada Koordinasi dan Konsultasi				12 Dokumen	12 Dokumen	104,909,800	103,773,700	139,203,500	Kab. Buol, Semua Kecamatan, Semua Kelurahan	Dana Transfer Umum-Dana Alokasi Umum	Memperkuat Infrastruktur Untuk Mendukung Pengembangan Ekonomi Dan Pelayanan Dasar	Pertumbuhan dan Kemandirian Ekonomi	Aparatur Sipil Negara	12 Dokumen	105,000,000	Dinas Tenaga Kerja dan Transmigrasi
2	**07**	**01**	2.08		**Penyediaan Jasa Penunjang Urusan Pemerintahan Daerah**	Tersedianya Layanan Administrasi Penunjang Pemerintah Daerah	Kegiatan		Kegiatan	23 Kegiatan	23 Kegiatan	**369,526,078**	**291,226,003**	**276,190,072**						23 Kegiatan	**369,526,078**	
2	07	01	2.08	02	Penyediaan Jasa Komunikasi, Sumber Daya Air dan Listrik	Jasa Komunikasi, Sumber Daya Air dan Listrik				34 Struck/Notice	34 Struck/Notice	43,842,403	43,842,403	53,202,472	Kab. Buol, Semua Kecamatan, Semua Kelurahan	Dana Transfer Umum-Dana Alokasi Umum	Memperkuat Infrastruktur Untuk Mendukung Pengembangan Ekonomi Dan Pelayanan Dasar	Pertumbuhan dan Kemandirian Ekonomi	Aparatur Sipil Negara dan Masyarakat	34 Struck/Notice	43,842,403	Dinas Tenaga Kerja dan Transmigrasi
2	07	01	2.08	04	Penyediaan Jasa Pelayanan Umum Kantor	Jumlah Jasa Pelayanan Umum				29 Orang	29 Orang	325,683,675	247,383,600	222,987,600	Kab. Buol, Semua Kecamatan, Semua Kelurahan	Dana Transfer Umum-Dana Alokasi Umum	Memperkuat Infrastruktur Untuk Mendukung Pengembangan Ekonomi Dan Pelayanan Dasar	Pertumbuhan dan Kemandirian Ekonomi	Aparatur Sipil Negara dan Masyarakat	29 Orang	325,683,675	Dinas Tenaga Kerja dan Transmigrasi
2	**07**	**01**	2.09		**Pemeliharaan Barang Milik Daerah Penunjang Urusan Pemerintahan Daerah**	Terpeliharanya Barang Milik Daerah	Unit		Unit	25 Unit	25 Unit	**15,277,500**	**10,335,000**	**10,335,000**						25 Unit	**190,277,500**	
2	07	01	2.09	02	Penyediaan Jasa Pemeliharaan, Biaya Pemeliharaan, Pajak, dan Perizinan Kendaraan Dinas Operasional atau Lapangan	Jasa Pemeliharaan, Biaya Pemeliharaan, Pajak dan Perizinan Kendaraan Dinas Operasional atau Lapangan				3 Notice/Unit	3 Notice/Unit	6,217,500	1,275,000	1,275,000	Kab. Buol, Semua Kecamatan, Semua Kelurahan	Dana Transfer Umum-Dana Alokasi Umum	Memperkuat Infrastruktur Untuk Mendukung Pengembangan Ekonomi Dan Pelayanan Dasar	Pertumbuhan dan Kemandirian Ekonomi	Aparatur Sipil Negara dan Masyarakat	3 Notice/Unit	6,217,500	Dinas Tenaga Kerja dan Transmigrasi

Penetapan Perubahan Rencana Kerja Pemerintah Daerah (RKPD)
Kabupaten Buol
Tahun 2022

Kode					Urusan/ Bidang Urusan/ Program/ Kegiatan/ Sub Kegiatan	Indikator Program/ Kegiatan/ Sub Kegiatan	Target Akhir Periode RPJMD	Realisasi Capaian RKPD Tahun 2020	Prakiraan Capaian Target RKPD Tahun 2021	Capaian Kinerja dan Kerangka Pendanaan									Kelompok Sasaran	Prakiraan Maju Rencana Tahun 2023		Perangkat Daerah Penanggung Jawab
										Target 2022		Pagu Indikatif			Lokasi	Sumber Dana	Prioritas			Target	Pagu Indikatif	
										Semula	Menjadi	RKPD 2022	APBD 2022	RKPD 2022 Perubahan			Nasional	Daerah				
2	07	01	2.09	06	Pemeliharaan Peralatan dan Mesin Lainnya	Jumlah Peralatan dan Mesin Yang Terpelihara				25 Unit	25 Unit	9,060,000	9,060,000	9,060,000	Kab. Buol, Semua Kecamatan, Semua Kelurahan	Dana Transfer Umum-Dana Alokasi Umum	Memperkuat Infrastruktur Untuk Mendukung Pengembangan Ekonomi Dan Pelayanan Dasar	Pertumbuhan dan Kemandirian Ekonomi	Aparatur Sipil Negara dan Masyarakat	25 Unit	9,060,000	Dinas Tenaga Kerja dan Transmigrasi
2	**07**	**03**			**PROGRAM PELATIHAN KERJA DAN PRODUKTIVITAS TENAGA KERJA**	Persentase Pelatihan Kerja dan Produktifitas Tenaga Kerja	%		%	100 %	100 %	**0**	**5,565,000**	**5,565,000**						100 %	**0**	
2	**07**	**03**	2.01		**Pelaksanaan Pelatihan berdasarkan Unit Kompetensi**	Jumlah Pencari Kerja Yang Mendapatkan Pelatihan Berbasis Kompetensi	Orang		Orang	21 Orang	21 Orang	**0**	**5,565,000**	**5,565,000**						21 Orang	**0**	
2	07	03	2.01	01	Proses Pelaksanaan Pendidikan dan Pelatihan Keterampilan bagi Pencari Kerja berdasarkan Klaster Kompetensi	Meningkatnya Kualitas dan Produktifitas Bagi Wirausaha Mandiri				15 Orang	15 Orang	0	5,565,000	5,565,000	Kab. Buol, Semua Kecamatan, Semua Kelurahan	Dana Transfer Umum-Dana Alokasi Umum	Memperkuat Infrastruktur Untuk Mendukung Pengembangan Ekonomi Dan Pelayanan Dasar	Pertumbuhan dan Kemandirian Ekonomi	Masyarakat dan Pencari Kerja	15 Orang	0	Dinas Tenaga Kerja dan Transmigrasi
2	**07**	**04**			**PROGRAM PENEMPATAN TENAGA KERJA**	Besaran Pencari Kerja yang terdaftar yang ditempatkan	%		%	50 %	50 %	**0**	**5,150,000**	**5,150,000**						50 %	**0**	
2	**07**	**04**	2.03		**Pengelolaan Informasi Pasar Kerja**	Jumlah Informasi Pasar Kerja Yang Terkelola	Laporan		Laporan	12 Laporan	12 Laporan	**0**	**5,150,000**	**5,150,000**						12 Laporan	**0**	
2	07	04	2.03	02	Pelayanan dan Penyediaan Informasi Pasar Kerja Online	Peningkatan Sarana Informasi Pasar Kerja Online				2 Kegiatan	2 Kegiatan	0	5,150,000	5,150,000	Kab. Buol, Semua Kecamatan, Semua Kelurahan	Dana Transfer Umum-Dana Alokasi Umum	Memperkuat Infrastruktur Untuk Mendukung Pengembangan Ekonomi Dan Pelayanan Dasar	Pertumbuhan dan Kemandirian Ekonomi	Masyarakat	2 Kegiatan	0	Dinas Tenaga Kerja dan Transmigrasi
2	**07**	**05**			**PROGRAM HUBUNGAN INDUSTRIAL**	Besaran Kasus yang diselesaikan dengan Perjanjian Bersama	%		%	100 %	100 %	**0**	**0**	**30,000,250**						100 %	**0**	
2	**07**	**05**	2.01		**Pengesahan Peraturan Perusahaan dan Pendaftaran Perjanjian Kerja Bersama untuk Perusahaan yang hanya Beroperasi dalam 1 (satu) Daerah Kabupaten/Kota**	Kegiatan Pengesahaan Peraturan Perusahaan dan Perjanjian Kerja Terdaftar	Perusahaan		Perusahaan	25 Perusahaan	25 Perusahaan	**0**	**0**	**30,000,250**						25 Perusahaan	**0**	

Penetapan Perubahan Rencana Kerja Pemerintah Daerah (RKPD)
Kabupaten Buol
Tahun 2022

Kode					Urusan/ Bidang Urusan/ Program/ Kegiatan/ Sub Kegiatan	Indikator Program/ Kegiatan/ Sub Kegiatan	Target Akhir Periode RPJMD	Realisasi Capaian RKPD Tahun 2020	Prakiraan Capaian Target RKPD Tahun 2021	Capaian Kinerja dan Kerangka Pendanaan									Kelompok Sasaran	Prakiraan Maju Rencana Tahun 2023		Perangkat Daerah Penanggung Jawab
										Target 2022		Pagu Indikatif			Lokasi	Sumber Dana	Prioritas			Target	Pagu Indikatif	
										Semula	Menjadi	RKPD 2022	APBD 2022	RKPD 2022 Perubahan			Nasional	Daerah				
2	07	05	2.01	03	Penyelenggaraan Pendataan dan Informasi Sarana Hubungan Industrial dan Jaminan Sosial Tenaga Kerja serta Pengupahan	Jumlah Perusahaan Yang Terdata Sarana HI dan Jamsostek				50 Perusahaan	50 Perusahaan	0	0	30,000,250	Kab. Buol, Semua Kecamatan, Semua Kelurahan	Dana Transfer Umum-Dana Alokasi Umum	Memperkuat Infrastruktur Untuk Mendukung Pengembangan Ekonomi Dan Pelayanan Dasar	Pertumbuhan dan Kemandirian Ekonomi	Perusahaan dan Pekerja	50 Perusahaan	0	Dinas Tenaga Kerja dan Transmigrasi
3					**URUSAN PEMERINTAHAN PILIHAN**																	
3	**32**				**URUSAN PEMERINTAHAN BIDANG TRANSMIGRASI**							**270,020,000**	**395,220,250**	**603,661,750**							**41,665,470**	
3	**32**	**02**			**PROGRAM PERENCANAAN KAWASAN TRANSMIGRASI**	Persentase Kesesuaian Perencanaan dan Pelaksanaan Kawasan Transmigrasi	-		-	100 -	100 -	**270,020,000**	**245,220,000**	**253,860,000**						100 -	**41,665,470**	
3	**32**	**02**	2.01		**Pencadangan Tanah untuk Kawasan Transmigrasi**	Jumlah Dokumen Kawasan Yang Telah Memenuhi Persyaratan Untuk Di Tetapkan Sebagai Kawasan Transmigrasi	Dokumen		Dokumen	5 Dokumen	5 Dokumen	**270,020,000**	**245,220,000**	**253,860,000**						5 Dokumen	**41,665,470**	
3	32	02	2.01	03	Penyediaan Tanah untuk Pembangunan Kawasan Transmigrasi	Jumlah Dokumen RSKP dan Dokumen RTSP				1 Dokumen	1 Dokumen	270,020,000	245,220,000	253,860,000	Kab. Buol, Paleleh, Paleleh	Dana Transfer Umum-Dana Alokasi Umum	Memperkuat Infrastruktur Untuk Mendukung Pengembangan Ekonomi Dan Pelayanan Dasar	Pengembangan Infrastruktur Daerah yang Berkualitas dan Pembangunan Perdesaan	Masyarakat	1 Dokumen	0	Dinas Tenaga Kerja dan Transmigrasi
3	**32**	**04**			**PROGRAM PENGEMBANGAN KAWASAN TRANSMIGRASI**	Persentase Pengembangan Kawasan Transmigrasi	%		%	40 %	40 %	**0**	**150,000,250**	**349,801,750**						40 %	**0**	
3	**32**	**04**	2.01		**Pengembangan Satuan Permukiman pada Tahap Kemandirian**	Jumlah Satuan Permukiman Transmigrasi Yang di Kembangkan	Kawasan		Kawasan	1 Kawasan	1 Kawasan	**0**	**150,000,250**	**349,801,750**						1 Kawasan	**0**	
3	32	04	2.01	02	Penguatan Infrastruktur Sosial, Ekonomi dan Kelembagaan dalam rangka Kemandirian Satuan Pemukiman	Terlaksananya Data Base Sapras, Perencanaan Jalan dan Jembatan di Kawasan Transmigrasi				4 Kegiatan/Dokumen	4 Kegiatan/Dokumen	0	150,000,250	349,801,750	Kab. Buol, Semua Kecamatan, Semua Kelurahan	Dana Transfer Umum-Dana Alokasi Umum	Memperkuat Infrastruktur Untuk Mendukung Pengembangan Ekonomi Dan Pelayanan Dasar	Pengembangan Infrastruktur Daerah yang Berkualitas dan Pembangunan Perdesaan	Masyarakat	4 Kegiatan/Dokumen	0	Dinas Tenaga Kerja dan Transmigrasi
2					**URUSAN PEMERINTAHAN WAJIB YANG TIDAK BERKAITAN DENGAN PELAYANAN DASAR**																	
2	**08**				**URUSAN PEMERINTAHAN BIDANG PEMBERDAYAAN PEREMPUAN DAN PERLINDUNGAN ANAK**							**464,267,725**	**507,084,725**	**740,484,725**							**477,080,929**	
2	**08**	**02**			**PROGRAM PENGARUSUTAMAAN GENDER DAN PEMBERDAYAAN PEREMPUAN**	Persentase Pengarusutamaan Gender dan Pemberdayaan Perempuan	%		%		100 %	**15,000,000**	**15,000,000**	**208,400,000**						100 %	**15,000,000**	

Penetapan Perubahan Rencana Kerja Pemerintah Daerah (RKPD)
Kabupaten Buol
Tahun 2022

Kode					Urusan/ Bidang Urusan/ Program/ Kegiatan/ Sub Kegiatan	Indikator Program/ Kegiatan/ Sub Kegiatan	Target Akhir Periode RPJMD	Realisasi Capaian RKPD Tahun 2020	Prakiraan Capaian Target RKPD Tahun 2021	Capaian Kinerja dan Kerangka Pendanaan									Kelompok Sasaran	Prakiraan Maju Rencana Tahun 2023		Perangkat Daerah Penanggung Jawab
										Target 2022		Pagu Indikatif			Lokasi	Sumber Dana	Prioritas			Target	Pagu Indikatif	
										Semula	Menjadi	RKPD 2022	APBD 2022	RKPD 2022 Perubahan			Nasional	Daerah				
2	**08**	**02**	2.01		**Pelembagaan Pengarusutamaan Gender (PUG) pada Lembaga Pemerintah Kewenangan Kabupaten/Kota**	Jumlah Kegiatan Pelembagaan Pengarusutamaan Gender (Pug) Pada Lembaga Pemerintah Kewenangan Kab./Kota	Kegiatan		Kegiatan	12 Bulan	2 Kegiatan	**15,000,000**	**15,000,000**	**208,400,000**						2 Kegiatan	**15,000,000**	
2	08	02	2.01	04	Sosialisasi kebijakan Pelaksanaan PUG termasuk PPRG	Jumlah Perangkat Daerah yang Mengikuti Sosialisasi Kebijakan Pelaksanaan Pengarusutamaan Gender (PUG) termasuk Perencanaan Pembangunan Responsif Gender (PPRG) Kewenangan Kabupaten/Kota				12 Bulan	10 Perangkat Daerah	15,000,000	15,000,000	208,400,000	Kab. Buol, Biau, Leok II	Dana Transfer Umum- Dana Alokasi Umum	Meningkatkan Sumber Daya Manusia Yang Berkualitas Dan Berdaya Saing	Pembangunan Manusia dan Pengentasan Kemiskinan	Kelompok PKK	10 Perangkat Daerah	15,000,000	Dinas Pemberdayaan Perempuan dan Perlindungan Anak Serta Pemberdayaan Masyarakat dan Desa
2	**08**	**03**			**PROGRAM PERLINDUNGAN PEREMPUAN**							**166,480,825**	**166,798,425**	**319,748,425**							**166,477,175**	
2	**08**	**03**	2.01		**Pencegahan Kekerasan terhadap Perempuan Lingkup Daerah Kabupaten/Kota**							**0**	**0**	**112,950,000**							**0**	
2	08	03	2.01	01	Koordinasi dan Sinkronisasi Pelaksanaan Kebijakan, Program dan Kegiatan Pencegahan Kekerasan terhadap Perempuan Lingkup Daerah Kabupaten/Kota	null					0 null	0	0	112,950,000	Kab. Buol, Semua Kecamatan, Semua Kelurahan	Dana Transfer Khusus - Dana Alokasi Khusus Non Fisik		Pembangunan Manusia dan Pengentasan Kemiskinan		0 null	0	Dinas Pemberdayaan Perempuan dan Perlindungan Anak Serta Pemberdayaan Masyarakat dan Desa
2	**08**	**03**	2.02		**Penyediaan Layanan Rujukan Lanjutan bagi Perempuan Korban Kekerasan yang Memerlukan Koordinasi Kewenangan Kabupaten/Kota**	Jumlah Kegiatan Layanan Rujukan Lanjutan Bagi Perempuan Korban Kekerasan Yang Memerlukan Koordinasi Kewenangan Kabupaten/Kota	Kegiatan		Kegiatan	60 kasus	1 Kegiatan	**166,480,825**	**166,798,425**	**206,798,425**						1 Kegiatan	**166,477,175**	
2	08	03	2.02	01	Penyediaan Layanan Pengaduan Masyarakat bagi Perempuan Korban Kekerasan Kewenangan Kabupaten/Kota	null					0 null	0	0	40,000,000	Kab. Buol, Semua Kecamatan, Semua Kelurahan	Dana Transfer Umum- Dana Alokasi Umum		Pembangunan Manusia dan Pengentasan Kemiskinan	Perempuan Korban Kekerasan	0 null	0	Dinas Pemberdayaan Perempuan dan Perlindungan Anak Serta Pemberdayaan Masyarakat dan Desa

Penetapan Perubahan Rencana Kerja Pemerintah Daerah (RKPD)
Kabupaten Buol
Tahun 2022

Kode					Urusan/ Bidang Urusan/ Program/ Kegiatan/ Sub Kegiatan	Indikator Program/ Kegiatan/ Sub Kegiatan	Target Akhir Periode RPJMD	Realisasi Capaian RKPD Tahun 2020	Prakiraan Capaian Target RKPD Tahun 2021	Capaian Kinerja dan Kerangka Pendanaan									Kelompok Sasaran	Prakiraan Maju Rencana Tahun 2023		Perangkat Daerah Penanggung Jawab
										Target 2022		Pagu Indikatif			Lokasi	Sumber Dana	Prioritas			Target	Pagu Indikatif	
										Semula	Menjadi	RKPD 2022	APBD 2022	RKPD 2022 Perubahan			Nasional	Daerah				
2	08	03	2.02	02	Koordinasi dan Sinkronisasi Pelaksanaan Penyediaan Layanan Rujukan Lanjutan bagi Perempuan Korban Kekerasan Kewenangan Kabupaten/Kota	Jumlah Layanan Tindak Lanjut Pengaduan yang Memerlukan Koordinasi dan Sikronisasi bagi Perempuan Korban Kekerasan Kewenangan Kabupaten/Kota				60 kasus	60 Layanan	166,480,825	166,798,425	166,798,425	Kab. Buol, Semua Kecamatan, Semua Kelurahan	Dana Transfer Khusus - Dana Alokasi Khusus Non Fisik	Meningkatkan Sumber Daya Manusia Yang Berkualitas Dan Berdaya Saing	Pembangunan Manusia dan Pengentasan Kemiskinan	Perempuan Korban Kekerasan	60 Layanan	166,477,175	Dinas Pemberdayaan Perempuan dan Perlindungan Anak Serta Pemberdayaan Masyarakat dan Desa
2	**08**	**04**			**PROGRAM PENINGKATAN KUALITAS KELUARGA**	Persentase peningkatan Kualitas keluarga	%		%	50 %	50 %	**14,999,750**	**14,999,750**	**14,999,750**						50 %	**14,999,750**	
2	**08**	**04**	2.01		**Peningkatan Kualitas Keluarga dalam Mewujudkan Kesetaraan Gender (KG) dan Hak Anak Tingkat Daerah Kabupaten/Kota**	Jumlah Kegiatan Peningkatan Kualitas Keluarga Dalam Mewujudkan Kesetaraan Gender (KG) dan Hak Anak Tingkat Daerah Kab./Kota yang Terlaksana	Kegiatan		Kegiatan	10 kelompok	10 Kegiatan	**14,999,750**	**14,999,750**	**14,999,750**						10 Kegiatan	**14,999,750**	
2	08	04	2.01	03	Pengembangan Kegiatan Masyarakat untuk Peningkatan Kualitas Keluarga Kewenangan Kabupaten/Kota	Jumlah Laporan Pengembangan Kegiatan Masyarakat untuk Peningkatan Kualitas Keluarga Kewenangan Kabupaten/Kota				10 Kelompok	10 Laporan	14,999,750	14,999,750	14,999,750	Kab. Buol, Biau, Leok II	Dana Transfer Umum- Dana Alokasi Umum	Meningkatkan Sumber Daya Manusia Yang Berkualitas Dan Berdaya Saing	Pembangunan Manusia dan Pengentasan Kemiskinan	Keluarga dan Rumah tangga	10 Laporan	14,999,750	Dinas Pemberdayaan Perempuan dan Perlindungan Anak Serta Pemberdayaan Masyarakat dan Desa
2	**08**	**07**			**PROGRAM PERLINDUNGAN KHUSUS ANAK**	Persentase Perlindungan Khusus Anak	%		%		100 %	**267,787,150**	**310,286,550**	**197,336,550**						100 %	**280,604,004**	
2	**08**	**07**	2.02		**Penyediaan Layanan bagi Anak yang Memerlukan Perlindungan Khusus yang Memerlukan Koordinasi Tingkat Daerah Kabupaten/Kota**	Jumlah Kegiatan Penyediaan Layanan bagi Anak yang Memerlukan Perlindungan Khusus yang Memerlukan Koordinasi Tingkat Daerah Kabupaten/Kota	Kegiatan		Kegiatan	60 Kasus	2 Kegiatan	**225,127,150**	**128,930,550**	**128,478,300**						2 Kegiatan	**237,944,004**	
2	08	07	2.02	01	Penyediaan Layanan Pengaduan Masyarakat bagi Anak yang Memerlukan Perlindungan Khusus Tingkat Daerah Kabupaten/Kota	Jumlah Anak Yang Memerlukan Perlindungan Khusus Mendapatkan Layanan Pengaduan Kewenangan Kabupaten/Kota				30 Kasus	60 Orang	25,284,975	25,284,975	25,284,975	Kab. Buol, Biau, Leok II	Dana Transfer Umum- Dana Alokasi Umum	Meningkatkan Sumber Daya Manusia Yang Berkualitas Dan Berdaya Saing	Pembangunan Manusia dan Pengentasan Kemiskinan	Anak Korban Kekerasaan	60 Orang	38,098,179	Dinas Pemberdayaan Perempuan dan Perlindungan Anak Serta Pemberdayaan Masyarakat dan Desa

Penetapan Perubahan Rencana Kerja Pemerintah Daerah (RKPD)
Kabupaten Buol
Tahun 2022

Kode					Urusan/ Bidang Urusan/ Program/ Kegiatan/ Sub Kegiatan	Indikator Program/ Kegiatan/ Sub Kegiatan	Target Akhir Periode RPJMD	Realisasi Capaian RKPD Tahun 2020	Prakiraan Capaian Target RKPD Tahun 2021	Capaian Kinerja dan Kerangka Pendanaan									Kelompok Sasaran	Prakiraan Maju Rencana Tahun 2023		Perangkat Daerah Penanggung Jawab
										Target 2022		Pagu Indikatif			Lokasi	Sumber Dana	Prioritas			Target	Pagu Indikatif	
										Semula	Menjadi	RKPD 2022	APBD 2022	RKPD 2022 Perubahan			Nasional	Daerah				
2	08	07	2.02	02	Koordinasi dan Sinkronisasi Pelaksanaan Pendampingan Anak yang Memerlukan Perlindungan Khusus Kewenangan Kabupaten/Kota	Jumlah Layanan Tindak Lanjut Pengaduan yang Memerlukan Koordinasi dan Sinkronisasi bagi Anak yang Memerlukan Perlindungan Khusus Kewenangan Kabupaten/Kota				60 kasus	60 Layanan	199,842,175	103,645,575	103,193,325	Kab. Buol, Semua Kecamatan, Semua Kelurahan	Dana Transfer Khusus - Dana Alokasi Khusus Non Fisik	Meningkatkan Sumber Daya Manusia Yang Berkualitas Dan Berdaya Saing	Pembangunan Manusia dan Pengentasan Kemiskinan	Anak Korban Kekerasaan	60 Layanan	199,845,825	Dinas Pemberdayaan Perempuan dan Perlindungan Anak Serta Pemberdayaan Masyarakat dan Desa
2	**08**	**07**	2.03		**Penguatan dan Pengembangan Lembaga Penyedia Layanan bagi Anak yang Memerlukan Perlindungan Khusus Tingkat Daerah Kabupaten/Kota**							**0**	**0**	**68,858,250**							**0**	
2	08	07	2.03	02	Koordinasi dan Sinkronisasi Peningkatan Kapasitas Sumber Daya Lembaga Penyedia Layanan Anak yang Memerlukan Perlindungan Khusus Tingkat Daerah Kabupaten/Kota	null					0 null	0	0	68,858,250	Kab. Buol, Semua Kecamatan, Semua Kelurahan	Dana Transfer Khusus - Dana Alokasi Khusus Non Fisik		Pembangunan Manusia dan Pengentasan Kemiskinan		0 null	0	Dinas Pemberdayaan Perempuan dan Perlindungan Anak Serta Pemberdayaan Masyarakat dan Desa
2	**13**				**URUSAN PEMERINTAHAN BIDANG PEMBERDAYAAN MASYARAKAT DAN DESA**							**4,893,771,812**	**4,420,005,855**	**4,450,555,732**							**5,254,826,691**	
2	**13**	**01**			**PROGRAM PENUNJANG URUSAN PEMERINTAHAN DAERAH KABUPATEN/KOTA**	Cakupan Layanan Perkantoran	%		%	100 %	100 %	**4,788,803,427**	**4,315,037,615**	**4,345,587,492**						100 %	**5,040,358,911**	
2	**13**	**01**	2.01		**Perencanaan, Penganggaran, dan Evaluasi Kinerja Perangkat Daerah**	Jumlah Dokumen Perencanaan, Penganggaran, dan Evaluasi Kinerja Perangkat Daerah yang Tersusun	Dokumen		Dokumen	5 Dokumen	5 Dokumen	**17,571,200**	**15,931,750**	**15,931,750**						5 Dokumen	**35,142,400**	
2	13	01	2.01	01	Penyusunan Dokumen Perencanaan Perangkat Daerah	Jumlah Dokumen Perencanaan Perangkat Daerah				5 Dokumen	5 Dokumen	16,344,200	15,290,500	15,290,500	Kab. Buol, Biau, Leok II	Dana Transfer Umum- Dana Alokasi Umum	Meningkatkan Sumber Daya Manusia Yang Berkualitas Dan Berdaya Saing	Pembangunan Manusia dan Pengentasan Kemiskinan	DP3A-PMD	5 Dokumen	32,688,400	Dinas Pemberdayaan Perempuan dan Perlindungan Anak Serta Pemberdayaan Masyarakat dan Desa

Penetapan Perubahan Rencana Kerja Pemerintah Daerah (RKPD)
Kabupaten Buol
Tahun 2022

Kode					Urusan/ Bidang Urusan/ Program/ Kegiatan/ Sub Kegiatan	Indikator Program/ Kegiatan/ Sub Kegiatan	Target Akhir Periode RPJMD	Realisasi Capaian RKPD Tahun 2020	Prakiraan Capaian Target RKPD Tahun 2021	Capaian Kinerja dan Kerangka Pendanaan									Kelompok Sasaran	Prakiraan Maju Rencana Tahun 2023		Perangkat Daerah Penanggung Jawab
										Target 2022		Pagu Indikatif			Lokasi	Sumber Dana	Prioritas			Target	Pagu Indikatif	
										Semula	Menjadi	RKPD 2022	APBD 2022	RKPD 2022 Perubahan			Nasional	Daerah				
2	13	01	2.01	02	Koordinasi dan Penyusunan Dokumen RKA-SKPD	Jumlah Dokumen RKA-SKPD dan Laporan Hasil Koordinasi Penyusunan Dokumen RKA-SKPD				2 Dokumen	2 Dokumen	259,500	288,750	288,750	Kab. Buol, Biau, Leok II	Dana Transfer Umum-Dana Alokasi Umum	Meningkatkan Sumber Daya Manusia Yang Berkualitas Dan Berdaya Saing	Pembangunan Manusia dan Pengentasan Kemiskinan	DP3A-PMD	2 Dokumen	519,000	Dinas Pemberdayaan Perempuan dan Perlindungan Anak Serta Pemberdayaan Masyarakat dan Desa
2	13	01	2.01	04	Koordinasi dan Penyusunan DPA-SKPD	Jumlah Dokumen DPA-SKPD dan Laporan Hasil Koordinasi Penyusunan Dokumen DPA-SKPD				2 Dokumen	2 Dokumen	198,750	217,500	217,500	Kab. Buol, Biau, Leok II	Dana Transfer Umum-Dana Alokasi Umum	Meningkatkan Sumber Daya Manusia Yang Berkualitas Dan Berdaya Saing	Pembangunan Manusia dan Pengentasan Kemiskinan	DP3A-PMD	2 Dokumen	397,500	Dinas Pemberdayaan Perempuan dan Perlindungan Anak Serta Pemberdayaan Masyarakat dan Desa
2	13	01	2.01	06	Koordinasi dan Penyusunan Laporan Capaian Kinerja dan Ikhtisar Realisasi Kinerja SKPD	Jumlah Laporan Capaian Kinerja dan Ikhtisar Realisasi Kinerja SKPD dan Laporan Hasil Koordinasi Penyusunan Laporan Capaian Kinerja dan Ikhtisar Realisasi Kinerja SKPD				1 Dokumen	2 Laporan	375,000	63,750	63,750	Kab. Buol, Biau, Leok II	Dana Transfer Umum-Dana Alokasi Umum	Meningkatkan Sumber Daya Manusia Yang Berkualitas Dan Berdaya Saing	Pembangunan Manusia dan Pengentasan Kemiskinan	DP3A-PMD	2 Laporan	750,000	Dinas Pemberdayaan Perempuan dan Perlindungan Anak Serta Pemberdayaan Masyarakat dan Desa
2	13	01	2.01	07	Evaluasi Kinerja Perangkat Daerah	Jumlah Laporan Evaluasi Kinerja Perangkat Daerah				12 Dokumen	1 Laporan	393,750	71,250	71,250	Kab. Buol, Biau, Leok II	Dana Transfer Umum-Dana Alokasi Umum	Meningkatkan Sumber Daya Manusia Yang Berkualitas Dan Berdaya Saing	Pembangunan Manusia dan Pengentasan Kemiskinan	DP3A-PMD	1 Laporan	787,500	Dinas Pemberdayaan Perempuan dan Perlindungan Anak Serta Pemberdayaan Masyarakat dan Desa
2	**13**	**01**	2.02		**Administrasi Keuangan Perangkat Daerah**	Jumlah Kegiatan Penyusunan Administrasi Keuangan Perangkat Daerah	Dokumen		Dokumen	12 Dokumen	12 Dokumen	**4,020,026,090**	**3,598,580,299**	**3,622,530,176**						12 Dokumen	**4,101,534,461**	
2	13	01	2.02	01	Penyediaan Gaji dan Tunjangan ASN	Jumlah Orang yang Menerima Gaji dan Tunjangan ASN				12 Dokumen	38 Orang/bulan	4,010,354,065	3,580,758,899	3,604,708,776	Kab. Buol, Biau, Leok II	Dana Transfer Umum-Dana Alokasi Umum	Meningkatkan Sumber Daya Manusia Yang Berkualitas Dan Berdaya Saing	Pembangunan Manusia dan Pengentasan Kemiskinan	ASN DP3A-PMD	38 Orang/bulan	4,084,221,593	Dinas Pemberdayaan Perempuan dan Perlindungan Anak Serta Pemberdayaan Masyarakat dan Desa
2	13	01	2.02	03	Pelaksanaan Penatausahaan dan Pengujian/Verifikasi Keuangan SKPD	Jumlah Dokumen Penatausahaan dan Pengujian/Verifikasi Keuangan SKPD				12 Dokumen	12 Dokumen	9,672,025	17,821,400	17,821,400	Kab. Buol, Biau, Leok II	Dana Transfer Umum - Dana Alokasi Umum	Meningkatkan Sumber Daya Manusia Yang Berkualitas Dan Berdaya Saing	Pembangunan Manusia dan Pengentasan Kemiskinan	ASN DP3A-PMD	12 Dokumen	17,312,868	Dinas Pemberdayaan Perempuan dan Perlindungan Anak Serta Pemberdayaan Masyarakat dan Desa

Penetapan Perubahan Rencana Kerja Pemerintah Daerah (RKPD)
Kabupaten Buol
Tahun 2022

Kode					Urusan/ Bidang Urusan/ Program/ Kegiatan/ Sub Kegiatan	Indikator Program/ Kegiatan/ Sub Kegiatan	Target Akhir Periode RPJMD	Realisasi Capaian RKPD Tahun 2020	Prakiraan Capaian Target RKPD Tahun 2021	Capaian Kinerja dan Kerangka Pendanaan									Kelompok Sasaran	Prakiraan Maju Rencana Tahun 2023		Perangkat Daerah Penanggung Jawab
										Target 2022		Pagu Indikatif			Lokasi	Sumber Dana	Prioritas			Target	Pagu Indikatif	
										Semula	Menjadi	RKPD 2022	APBD 2022	RKPD 2022 Perubahan			Nasional	Daerah				
2	**13**	**01**	2.05		**Administrasi Kepegawaian Perangkat Daerah**	Jumlah Kegiatan Peningkatan Disiplin dan Kapasitas Sumber Daya Aparatur yang Terlaksana	Kegiatan		Kegiatan	12 Dokumen	1 Kegiatan	**7,264,102**	**6,025,602**	**12,619,752**						1 Kegiatan	**14,562,804**	
2	13	01	2.05	03	Pendataan dan Pengolahan Administrasi Kepegawaian	Jumlah Dokumen Pendataan dan Pengelolahan Administrasi Kepegawaian				12 Dokumen	12 Dokumen	7,264,102	6,025,602	12,619,752	Kab. Buol, Biau, Leok II	Dana Transfer Umum-Dana Alokasi Umum	Meningkatkan Sumber Daya Manusia Yang Berkualitas Dan Berdaya Saing	Pengembangan Infrastruktur Daerah yang Berkualitas dan Pembangunan Perdesaan	DP3A-PMD	12 Dokumen	14,562,804	Dinas Pemberdayaan Perempuan dan Perlindungan Anak Serta Pemberdayaan Masyarakat dan Desa
2	**13**	**01**	2.06		**Administrasi Umum Perangkat Daerah**	Jumlah Layanan Administrasi Umum Perangkat Daerah	Kegiatan		Kegiatan	2 unit	2 Kegiatan	**196,406,705**	**123,865,853**	**123,871,703**						2 Kegiatan	**255,776,195**	
2	13	01	2.06	03	Penyediaan Peralatan Rumah Tangga	Jumlah Paket Peralatan Rumah Tangga yang d Sediakan				3 Unit/Set	3 Paket	3,552,785	3,293,848	3,293,848	Kab. Buol, Biau, Leok II	Dana Transfer Umum-Dana Alokasi Umum	Meningkatkan Sumber Daya Manusia Yang Berkualitas Dan Berdaya Saing	Pengembangan Infrastruktur Daerah yang Berkualitas dan Pembangunan Perdesaan	DP3A-PMD	3 Paket	7,105,570	Dinas Pemberdayaan Perempuan dan Perlindungan Anak Serta Pemberdayaan Masyarakat dan Desa
2	13	01	2.06	04	Penyediaan Bahan Logistik Kantor	Jumlah Paket Bahan Logistik Kantor yang di Sediakan				15 Unit/ Set	15 Paket	31,089,795	31,178,755	31,178,755	Kab. Buol, Biau, Leok II	Dana Transfer Umum-Dana Alokasi Umum	Meningkatkan Sumber Daya Manusia Yang Berkualitas Dan Berdaya Saing	Pembangunan Manusia dan Pengentasan Kemiskinan	DP3A-PMD	15 Paket	31,091,875	Dinas Pemberdayaan Perempuan dan Perlindungan Anak Serta Pemberdayaan Masyarakat dan Desa
2	13	01	2.06	05	Penyediaan Barang Cetakan dan Penggandaan	Jumlah Paket Barang Cetakan dan Penggandaan yang di Sediakan				21.965 lembar/Dokumen	2 Paket/Buku	9,036,875	10,853,250	10,859,100	Kab. Buol, Biau, Leok II	Dana Transfer Umum-Dana Alokasi Umum	Meningkatkan Sumber Daya Manusia Yang Berkualitas Dan Berdaya Saing	Pembangunan Manusia dan Pengentasan Kemiskinan	DP3A-PMD	2 Paket	17,052,250	Dinas Pemberdayaan Perempuan dan Perlindungan Anak Serta Pemberdayaan Masyarakat dan Desa
2	13	01	2.06	09	Penyelenggaraan Rapat Koordinasi dan Konsultasi SKPD	Jumlah Laporan Penyelenggaraan Rapat Koordinasi dan Konsultasi				3 Kegiatan	3 Laporan	106,533,000	78,540,000	78,540,000	Kab. Buol, Biau, Leok II	Dana Transfer Umum-Dana Alokasi Umum	Meningkatkan Sumber Daya Manusia Yang Berkualitas Dan Berdaya Saing	Pembangunan Manusia dan Pengentasan Kemiskinan	DP3A-PMD	3 Laporan	108,138,000	Dinas Pemberdayaan Perempuan dan Perlindungan Anak Serta Pemberdayaan Masyarakat dan Desa
2	**13**	**01**	2.08		**Penyediaan Jasa Penunjang Urusan Pemerintahan Daerah**	Jumlah Kegiatan Penyediaan Jasa Penunjang Urusan Pemerintah Daerah	Kegiatan		Kegiatan	12 Bulan	4 Kegiatan	**520,929,330**	**538,936,861**	**538,936,861**						4 Kegiatan	**540,054,472**	

Penetapan Perubahan Rencana Kerja Pemerintah Daerah (RKPD)
Kabupaten Buol
Tahun 2022

Kode					Urusan/ Bidang Urusan/ Program/ Kegiatan/ Sub Kegiatan	Indikator Program/ Kegiatan/ Sub Kegiatan	Target Akhir Periode RPJMD	Realisasi Capaian RKPD Tahun 2020	Prakiraan Capaian Target RKPD Tahun 2021	Capaian Kinerja dan Kerangka Pendanaan									Kelompok Sasaran	Prakiraan Maju Rencana Tahun 2023		Perangkat Daerah Penanggung Jawab
										Target 2022		Pagu Indikatif			Lokasi	Sumber Dana	Prioritas			Target	Pagu Indikatif	
										Semula	Menjadi	RKPD 2022	APBD 2022	RKPD 2022 Perubahan			Nasional	Daerah				
2	13	01	2.08	01	Penyediaan Jasa Surat Menyurat	Jumlah Laporan Penyediaan Jasa Surat Menyurat				12 bulan	12 Laporan	9,142,500	9,855,000	9,855,000	Kab. Buol, Biau, Leok II	Dana Transfer Umum-Dana Alokasi Umum	Meningkatkan Sumber Daya Manusia Yang Berkualitas Dan Berdaya Saing	Pembangunan Manusia dan Pengentasan Kemiskinan	DP3A-PMD	12 Laporan	18,285,000	Dinas Pemberdayaan Perempuan dan Perlindungan Anak Serta Pemberdayaan Masyarakat dan Desa
2	13	01	2.08	02	Penyediaan Jasa Komunikasi, Sumber Daya Air dan Listrik	Jumlah Laporan Penyediaan Jasa Komunikasi, Sumber Daya Air dan Listrik yang disediakan				12 Dokumen	12 Laporan	39,843,767	60,708,885	60,708,885	Kab. Buol, Biau, Leok II	Dana Transfer Umum-Dana Alokasi Umum	Meningkatkan Sumber Daya Manusia Yang Berkualitas Dan Berdaya Saing	Pembangunan Manusia dan Pengentasan Kemiskinan	DP3A-PMD	12 Laporan	39,843,767	Dinas Pemberdayaan Perempuan dan Perlindungan Anak Serta Pemberdayaan Masyarakat dan Desa
2	13	01	2.08	03	Penyediaan Jasa Peralatan dan Perlengkapan Kantor	Jumlah Laporan Penyediaan Jasa Peralatan dan Perlengkapan Kantor yang di Sediakan				7 Unit/Set	7 Laporan	4,990,000	1,420,000	1,420,000	Kab. Buol, Biau, Leok II	Dana Transfer Umum-Dana Alokasi Umum	Meningkatkan Sumber Daya Manusia Yang Berkualitas Dan Berdaya Saing	Pembangunan Manusia dan Pengentasan Kemiskinan	DP3A-PMD	7 Laporan	9,980,000	Dinas Pemberdayaan Perempuan dan Perlindungan Anak Serta Pemberdayaan Masyarakat dan Desa
2	13	01	2.08	04	Penyediaan Jasa Pelayanan Umum Kantor	Jumlah Laporan Penyediaan Jasa Pelayanan Umum Kantor yang di Sediakan				35 Orang	12 Laporan	466,953,063	466,952,976	466,952,976	Kab. Buol, Biau, Leok II	Dana Transfer Umum-Dana Alokasi Umum	Meningkatkan Sumber Daya Manusia Yang Berkualitas Dan Berdaya Saing	Pembangunan Manusia dan Pengentasan Kemiskinan	DP3A-PMD	12 Laporan	471,945,705	Dinas Pemberdayaan Perempuan dan Perlindungan Anak Serta Pemberdayaan Masyarakat dan Desa
2	**13**	**01**	2.09		**Pemeliharaan Barang Milik Daerah Penunjang Urusan Pemerintahan Daerah**	Jumlah Kegiatan Pemeliharaan Barang Milik Daerah Penunjang Urusan Pemerintah Daerah yang tersedia	Kegiatan		Kegiatan	9 Unit	2 Kegiatan	**26,606,000**	**31,697,250**	**31,697,250**						2 Kegiatan	**93,288,579**	
2	13	01	2.09	01	Penyediaan Jasa Pemeliharaan, Biaya Pemeliharaan dan Pajak Kendaraan Perorangan Dinas atau Kendaraan Dinas Jabatan	Jumlah Kendaraan Perorangan Dinas atau Kendaraan Dinas Jabatan yang di Pelihara dan di Bayarkan Pajaknya				9 Unit	9 Unit	3,510,000	5,770,000	5,770,000	Kab. Buol, Biau, Leok II	Dana Transfer Umum-Dana Alokasi Umum	Meningkatkan Sumber Daya Manusia Yang Berkualitas Dan Berdaya Saing	Pembangunan Manusia dan Pengentasan Kemiskinan	DP3A-PMD	9 Unit	70,192,579	Dinas Pemberdayaan Perempuan dan Perlindungan Anak Serta Pemberdayaan Masyarakat dan Desa
2	13	01	2.09	02	Penyediaan Jasa Pemeliharaan, Biaya Pemeliharaan, Pajak, dan Perizinan Kendaraan Dinas Operasional atau Lapangan	Jumlah Kendaraan Dinas Operasional atau Lapangan yang di Pelihara dan di Bayarkan Pajak dan Perizinannya				9 Unit	9 Unit	23,096,000	25,927,250	25,927,250	Kab. Buol, Biau, Leok II	Dana Transfer Umum-Dana Alokasi Umum	Meningkatkan Sumber Daya Manusia Yang Berkualitas Dan Berdaya Saing	Pembangunan Manusia dan Pengentasan Kemiskinan	DP3A-PMD	9 Unit	23,096,000	Dinas Pemberdayaan Perempuan dan Perlindungan Anak Serta Pemberdayaan Masyarakat dan Desa

Penetapan Perubahan Rencana Kerja Pemerintah Daerah (RKPD)
Kabupaten Buol
Tahun 2022

Kode					Urusan/ Bidang Urusan/ Program/ Kegiatan/ Sub Kegiatan	Indikator Program/ Kegiatan/ Sub Kegiatan	Target Akhir Periode RPJMD	Realisasi Capaian RKPD Tahun 2020	Prakiraan Capaian Target RKPD Tahun 2021	Capaian Kinerja dan Kerangka Pendanaan									Kelompok Sasaran	Prakiraan Maju Rencana Tahun 2023		Perangkat Daerah Penanggung Jawab
										Target 2022		Pagu Indikatif			Lokasi	Sumber Dana	Prioritas			Target	Pagu Indikatif	
										Semula	Menjadi	RKPD 2022	APBD 2022	RKPD 2022 Perubahan			Nasional	Daerah				
2	**13**	**03**			**PROGRAM PENINGKATAN KERJASAMA DESA**	Cakupan Peningkatan Kerjasama Desa	%		%		100 %	**4,410,000**	**4,410,000**	**4,410,000**						100 %	**8,851,950**	
2	**13**	**03**	2.01		**Fasilitasi Kerja sama antar Desa**	Jumlah Kegiatan Fasilitasi Kerjasama Desa yang Terlaksana	Kegiatan		Kegiatan	108 Desa	1 Kegiatan	**4,410,000**	**4,410,000**	**4,410,000**						1 Kegiatan	**8,851,950**	
2	13	03	2.01	03	Fasilitasi Pembangunan Kawasan Perdesaan	Jumlah Dokumen Hasil Fasilitasi Pembangunan Kawasan Perdesaan				8 Desa	8 Dokumen	4,410,000	4,410,000	4,410,000	Semua Kab/Kota, Semua Kecamatan, Semua Kelurahan	Dana Transfer Umum-Dana Alokasi Umum	Meningkatkan Sumber Daya Manusia Yang Berkualitas Dan Berdaya Saing	Pembangunan Manusia dan Pengentasan Kemiskinan	Masyarakat desa	8 Dokumen	8,851,950	Dinas Pemberdayaan Perempuan dan Perlindungan Anak Serta Pemberdayaan Masyarakat dan Desa
2	**13**	**04**			**PROGRAM ADMINISTRASI PEMERINTAHAN DESA**	cakupan Administrasi Pemerintahan Desa	%		%	100 %	100 %	**85,332,160**	**85,332,015**	**85,332,015**						100 %	**170,632,730**	
2	**13**	**04**	2.01		**Pembinaan dan Pengawasan Penyelenggaraan Administrasi Pemerintahan Desa**	Jumlah Kegiatan Pembinaan dan Pengawasan Penyelenggaraan Administrasi Pemerintah Desa yang Terfasilitasi	Kegiatan		Kegiatan	108	5 Kegiatan	**85,332,160**	**85,332,015**	**85,332,015**						5 Kegiatan	**170,632,730**	
2	13	04	2.01	01	Fasilitasi Penyelenggaraan Administrasi Pemerintahan Desa	Jumlah Dokumen Penyelenggaraan Administrasi Pemerintahan Desa				108 desa	108 Dokumen	16,081,190	16,081,190	16,081,190	Kab. Buol, Biau, Leok II	Dana Transfer Umum-Dana Alokasi Umum	Meningkatkan Sumber Daya Manusia Yang Berkualitas Dan Berdaya Saing	Pembangunan Manusia dan Pengentasan Kemiskinan	Aparat Desa	108 Dokumen	32,162,380	Dinas Pemberdayaan Perempuan dan Perlindungan Anak Serta Pemberdayaan Masyarakat dan Desa
2	13	04	2.01	04	Fasilitasi Pengelolaan Keuangan Desa	Jumlah Dokumen Pengelolaan Keuangan Desa				12 org/keg	108 Dokumen	23,835,000	23,835,000	23,835,000	Kab. Buol, Semua Kecamatan, Semua Kelurahan	Dana Transfer Umum-Dana Alokasi Umum	Meningkatkan Sumber Daya Manusia Yang Berkualitas Dan Berdaya Saing	Pembangunan Manusia dan Pengentasan Kemiskinan	Aparat Desa	108 Dokumen	47,670,000	Dinas Pemberdayaan Perempuan dan Perlindungan Anak Serta Pemberdayaan Masyarakat dan Desa
2	13	04	2.01	08	Pembinaan dan Pemberdayaan BUM Desa dan Lembaga Kerja sama antar Desa	Jumlah Dokumen Hasil Pembinaan dan Pemberdayaan BUM Desa dan Lembaga Kerjasama Antar Desa				108 Desa	108 Dokumen	25,251,295	25,251,150	25,251,150	Kab. Buol, Semua Kecamatan, Semua Kelurahan	Dana Transfer Umum-Dana Alokasi Umum	Meningkatkan Sumber Daya Manusia Yang Berkualitas Dan Berdaya Saing	Pembangunan Manusia dan Pengentasan Kemiskinan	Aparat Desa	108 Dokumen	50,470,000	Dinas Pemberdayaan Perempuan dan Perlindungan Anak Serta Pemberdayaan Masyarakat dan Desa

Penetapan Perubahan Rencana Kerja Pemerintah Daerah (RKPD)
Kabupaten Buol
Tahun 2022

Kode					Urusan/ Bidang Urusan/ Program/ Kegiatan/ Sub Kegiatan	Indikator Program/ Kegiatan/ Sub Kegiatan	Target Akhir Periode RPJMD	Realisasi Capaian RKPD Tahun 2020	Prakiraan Capaian Target RKPD Tahun 2021	Capaian Kinerja dan Kerangka Pendanaan									Kelompok Sasaran	Prakiraan Maju Rencana Tahun 2023		Perangkat Daerah Penanggung Jawab
										Target 2022		Pagu Indikatif			Lokasi	Sumber Dana	Prioritas			Target	Pagu Indikatif	
										Semula	Menjadi	RKPD 2022	APBD 2022	RKPD 2022 Perubahan			Nasional	Daerah				
2	13	04	2.01	11	Fasilitasi Penyusunan Profil Desa	Jumlah Dokumen Profil Desa				108 Desa	108 Dokumen	11,968,675	11,968,675	11,968,675	Kab. Buol, Biau, Leok II	Dana Transfer Umum-Dana Alokasi Umum	Meningkatkan Sumber Daya Manusia Yang Berkualitas Dan Berdaya Saing	Pembangunan Manusia dan Pengentasan Kemiskinan	Aparat Desa	108 Dokumen	23,937,350	Dinas Pemberdayaan Perempuan dan Perlindungan Anak Serta Pemberdayaan Masyarakat dan Desa
2	13	04	2.01	18	Fasilitasi Evaluasi Perkembangan Desa serta Lomba Desa dan Kelurahan	Jumlah Dokumen Hasil Evaluasi Perkembangan Desa serta Lomba Desa dan Kelurahan				108 desa	115 Dokumen	8,196,000	8,196,000	8,196,000	Kab. Buol, Biau, Leok II	Dana Transfer Umum-Dana Alokasi Umum	Meningkatkan Sumber Daya Manusia Yang Berkualitas Dan Berdaya Saing	Pembangunan Manusia dan Pengentasan Kemiskinan	Aparat Desa	115 Dokumen	16,393,000	Dinas Pemberdayaan Perempuan dan Perlindungan Anak Serta Pemberdayaan Masyarakat dan Desa
2	**13**	**05**			**PROGRAM PEMBERDAYAAN LEMBAGA KEMASYARAKATAN, LEMBAGA ADAT DAN MASYARAKAT HUKUM ADAT**	Persentase Program Pemberdayaan Lembaga Kemasyarakatan, Lembaga Adat dan Masyarakat Hukum Adat, Program Pemberdayaan Lembaga Kemasyarakatan, Lembaga Adat dan Masyarakat Hukum Adat yang Terlaksana	%		%		100 %	**15,226,225**	**15,226,225**	**15,226,225**						100 %	**34,983,100**	
2	**13**	**05**	2.01		**Pemberdayaan Lembaga Kemasyarakatan yang Bergerak di Bidang Pemberdayaan Desa dan Lembaga Adat Tingkat Daerah Kabupaten/Kota serta Pemberdayaan Masyarakat Hukum Adat yang Masyarakat Pelakunya Hukum Adat yang Sama dalam Daerah Kabupaten/Kota**	Jumlah Kegiatan Pemberdayaan Lembaga Kemasyarakatan yang Bergerak di Bidang Pemberdayaan Desa dan Lembaga Adat Tingkat Daerah Kabupaten/Kota serta Pemberdayaan Masyarakat Hukum Adat yang Masyarakat Pelakunya Hukum Adat yang sama dalam Daerah Kabupaten/Kota yang Terlaksana	Kegiatan		Kegiatan	3 Desa	1 Kegiatan	**15,226,225**	**15,226,225**	**15,226,225**						1 Kegiatan	**34,983,100**	

Penetapan Perubahan Rencana Kerja Pemerintah Daerah (RKPD)
Kabupaten Buol
Tahun 2022

Kode					Urusan/ Bidang Urusan/ Program/ Kegiatan/ Sub Kegiatan	Indikator Program/ Kegiatan/ Sub Kegiatan	Target Akhir Periode RPJMD	Realisasi Capaian RKPD Tahun 2020	Prakiraan Capaian Target RKPD Tahun 2021	Capaian Kinerja dan Kerangka Pendanaan									Kelompok Sasaran	Prakiraan Maju Rencana Tahun 2023		Perangkat Daerah Penanggung Jawab
										Target 2022		Pagu Indikatif			Lokasi	Sumber Dana	Prioritas			Target	Pagu Indikatif	
										Semula	Menjadi	RKPD 2022	APBD 2022	RKPD 2022 Perubahan			Nasional	Daerah				
2	13	05	2.01	03	Peningkatan Kapasitas Kelembagaan Lembaga Kemasyarakatan Desa/Kelurahan (RT, RW, PKK, Posyandu, LPM, dan Karang Taruna), Lembaga Adat Desa/Kelurahan dan Masyarakat Hukum Adat	Jumlah Lembaga Kemasyarakatan Desa/Kelurahan (RT,RW, PKK, Posyandu, LPM, dan Karang Taruna), Lembaga Adat Desa/Kelurahan dan Masyarakat Hukum Adat yang di Tingkatkan Kapasitasnya				3 Desa	108 Lembaga	15,226,225	15,226,225	15,226,225	Kab. Buol, Biau, Leok II	Dana Transfer Umum-Dana Alokasi Umum	Meningkatkan Sumber Daya Manusia Yang Berkualitas Dan Berdaya Saing	Pembangunan Manusia dan Pengentasan Kemiskinan	Lembaga Desa	108 Lembaga	34,983,100	Dinas Pemberdayaan Perempuan dan Perlindungan Anak Serta Pemberdayaan Masyarakat dan Desa
2					**URUSAN PEMERINTAHAN WAJIB YANG TIDAK BERKAITAN DENGAN PELAYANAN DASAR**																	
2	**09**				**URUSAN PEMERINTAHAN BIDANG PANGAN**							**174,737,250**	**550,434,640**	**511,770,640**							**259,250,000**	
2	**09**	**03**			**PROGRAM PENINGKATAN DIVERSIFIKASI DAN KETAHANAN PANGAN MASYARAKAT**	Ketersediaan Pangan Utama	%		%	100 %	100 %	**0**	**360,000,000**	**360,000,000**						100 %	**170,000,000**	
2	**09**	**03**	2.01		**Penyediaan dan Penyaluran Pangan Pokok atau Pangan Lainnya sesuai dengan Kebutuhan Daerah Kabupaten/Kota dalam rangka Stabilisasi Pasokan dan Harga Pangan**	Jumlah laporan penyediaan dan penyaluran pangan pokok dalam stabilitasi pasokan dan harga	laporan		laporan	103.63 Kg/Kapita/Tahun	1 laporan	**0**	**360,000,000**	**360,000,000**						1 laporan	**170,000,000**	
2	09	03	2.01	02	Penyediaan Pangan Berbasis Sumber Daya Lokal	Pangan Berbasis Sumber Daya Lokal yang Tersedia					1 laporan	0	360,000,000	360,000,000	Kab. Buol, Momunu, Tongon Kab. Buol, Momunu, Lamadong I Kab. Buol, Lakea, Tuinan Kab. Buol, Lakea, Ilambe Kab. Buol, Bunobogu, Botugolu Kab. Buol, Bukal, Mulat	Dana Transfer Khusus - Dana Alokasi Khusus Non Fisik	Memperkuat Ketahanan Ekonomi Untuk Pertumbuhan Yang Berkualitas dan Berkeadilan	Pertumbuhan dan Kemandirian Ekonomi	Kelompok masyarakat	1 laporan	170,000,000	Dinas Ketahanan Pangan dan Pertanian
2	**09**	**04**			**PROGRAM PENANGANAN KERAWANAN PANGAN**	Persentase Penurunan Desa Rawan Pangan	%		%	3 %	3 %	**174,737,250**	**190,434,640**	**151,770,640**						3 %	**89,250,000**	

Penetapan Perubahan Rencana Kerja Pemerintah Daerah (RKPD)
Kabupaten Buol
Tahun 2022

Kode					Urusan/ Bidang Urusan/ Program/ Kegiatan/ Sub Kegiatan	Indikator Program/ Kegiatan/ Sub Kegiatan	Target Akhir Periode RPJMD	Realisasi Capaian RKPD Tahun 2020	Prakiraan Capaian Target RKPD Tahun 2021	Capaian Kinerja dan Kerangka Pendanaan									Kelompok Sasaran	Prakiraan Maju Rencana Tahun 2023		Perangkat Daerah Penanggung Jawab
										Target 2022		Pagu Indikatif			Lokasi	Sumber Dana	Prioritas			Target	Pagu Indikatif	
										Semula	Menjadi	RKPD 2022	APBD 2022	RKPD 2022 Perubahan			Nasional	Daerah				
2	**09**	**04**	2.02		**Penanganan Kerawanan Pangan Kewenangan Kabupaten/Kota**	Jumlah Dokumen Penanganan Kerawanan Pangan Kewenangan Kabupaten/Kota	Dokumen		Dokumen	2 desa	1 Dokumen	**174,737,250**	**190,434,640**	**151,770,640**						1 Dokumen	**89,250,000**	
2	09	04	2.02	02	Pelaksanaan Pengadaan, Pengelolaan, dan Penyaluran Cadangan Pangan pada Kerawanan Pangan yang Mencakup dalam 1 (satu) Daerah Kabupaten/Kota	Jumlah Pengadaan, Pengelolaan, dan Penyaluran Cadangan Pangan pada Kerawanan Pangan yang Mencakup dalam 1 (Satu) Daerah Kabupaten/Kota					1 dokumen	174,737,250	190,434,640	151,770,640	Kab. Buol, Momunu, Lamadong II Kab. Buol, Momunu, Lamadong I Kab. Buol, Lakea, Lakuan Buol Kab. Buol, Bokat, Bongo Kab. Buol, Bokat, Bokat IV Kab. Buol, Bokat, Tikopo Kab. Buol, Bokat, Langudon Kab. Buol, Bunobogu, Bunobogu Kab. Buol, Gadung, Nandu	Dana Insentif Daerah	Memperkuat Ketahanan Ekonomi Untuk Pertumbuhan Yang Berkualitas dan Berkeadilan	Pertumbuhan dan Kemandirian Ekonomi	Kelompok Masyarakat	1 dokumen	89,250,000	Dinas Ketahanan Pangan dan Pertanian
3					**URUSAN PEMERINTAHAN PILIHAN**																	
3	**27**				**URUSAN PEMERINTAHAN BIDANG PERTANIAN**							**28,573,146,715**	**32,070,485,365**	**32,833,169,122**							**42,718,203,089**	
3	**27**	**01**			**PROGRAM PENUNJANG URUSAN PEMERINTAHAN DAERAH KABUPATEN/KOTA**	Cakupan Pelayanan Administrasi Perkantoran	%		%	100 %	100 %	**14,762,707,779**	**14,077,530,383**	**15,398,958,899**						100 %	**17,297,141,189**	
3	**27**	**01**	2.02		**Administrasi Keuangan Perangkat Daerah**	Jumlah Dokumen Administrasi Keuangan Perangkat Daerah	Dokumen		Dokumen	2 Dokumen	3 Dokumen	**10,875,137,588**	**10,475,085,128**	**11,773,388,677**						3 Dokumen	**13,751,790,269**	
3	27	01	2.02	01	Penyediaan Gaji dan Tunjangan ASN	Jumlah Orang yang Menerima Gaji dan Tunjangan ASN					1806 orang/bulan	10,788,631,123	10,340,166,863	11,591,764,052	Kab. Buol, Biau, Leok II	Dana Transfer Umum-Dana Alokasi Umum	Memperkuat Ketahanan Ekonomi Untuk Pertumbuhan Yang Berkualitas dan Berkeadilan	Pertumbuhan dan Kemandirian Ekonomi	Pegawai Dinas Ketahanan Pangan dan Pertanian	1806 orang/bulan	13,601,790,269	Dinas Ketahanan Pangan dan Pertanian

Penetapan Perubahan Rencana Kerja Pemerintah Daerah (RKPD)
Kabupaten Buol
Tahun 2022

Kode					Urusan/ Bidang Urusan/ Program/ Kegiatan/ Sub Kegiatan	Indikator Program/ Kegiatan/ Sub Kegiatan	Target Akhir Periode RPJMD	Realisasi Capaian RKPD Tahun 2020	Prakiraan Capaian Target RKPD Tahun 2021	Capaian Kinerja dan Kerangka Pendanaan									Kelompok Sasaran	Prakiraan Maju Rencana Tahun 2023		Perangkat Daerah Penanggung Jawab
										Target 2022		Pagu Indikatif			Lokasi	Sumber Dana	Prioritas			Target	Pagu Indikatif	
										Semula	Menjadi	RKPD 2022	APBD 2022	RKPD 2022 Perubahan			Nasional	Daerah				
3	27	01	2.02	02	Penyediaan Administrasi Pelaksanaan Tugas ASN	Jumlah Dokumen Hasil Penyediaan Administrasi					1 dokumen	86,506,465	134,918,265	181,624,625	Kab. Buol, Biau, Leok II	Dana Transfer Umum-Dana Alokasi Umum	Memperkuat Ketahanan Ekonomi Untuk Pertumbuhan Yang Berkualitas dan Berkeadilan	Pertumbuhan dan Kemandirian Ekonomi	Pegawai Dinas Ketahanan Pangan dan Pertanian	1 dokumen	150,000,000	Dinas Ketahanan Pangan dan Pertanian
3	**27**	**01**	2.06		**Administrasi Umum Perangkat Daerah**	Jumlah Dokumen Administrasi Umum Perangkat Daerah	Dokumen		Dokumen	6 kegiatan	1 Dokumen	**542,255,227**	**442,602,411**	**535,667,578**						1 Dokumen	**530,000,000**	
3	27	01	2.06	01	Penyediaan Komponen Instalasi Listrik/Penerangan Bangunan Kantor	Jumlah Paket Komponen Instalasi Listrik/Penerangan Bangunan Kantor yang Disediakan					1 paket	6,477,550	8,606,300	8,606,300	Kab. Buol, Biau, Leok II	Dana Transfer Umum-Dana Alokasi Umum	Memperkuat Ketahanan Ekonomi Untuk Pertumbuhan Yang Berkualitas dan Berkeadilan	Pertumbuhan dan Kemandirian Ekonomi	Pegawai Dinas Ketahanan Pangan dan Pertanian	1 paket	20,000,000	Dinas Ketahanan Pangan dan Pertanian
3	27	01	2.06	03	Penyediaan Peralatan Rumah Tangga	Jumlah Paket Peralatan Rumah Tangga yang Disediakan					1 paket	52,907,150	14,551,400	71,371,969	Kab. Buol, Biau, Leok II	Dana Transfer Umum-Dana Alokasi Umum	Memperkuat Ketahanan Ekonomi Untuk Pertumbuhan Yang Berkualitas dan Berkeadilan	Pertumbuhan dan Kemandirian Ekonomi	Pegawai Dinas Ketahanan Pangan dan Pertanian	1 paket	25,000,000	Dinas Ketahanan Pangan dan Pertanian
3	27	01	2.06	04	Penyediaan Bahan Logistik Kantor	Jumlah Paket Bahan Logistik Kantor yang Disediakan					1 paket	65,577,827	68,617,511	79,952,109	Kab. Buol, Biau, Leok II	Dana Transfer Umum-Dana Alokasi Umum	Memperkuat Ketahanan Ekonomi Untuk Pertumbuhan Yang Berkualitas dan Berkeadilan	Pertumbuhan dan Kemandirian Ekonomi	Pegawai Dinas Ketahanan Pangan dan Pertanian	1 paket	70,000,000	Dinas Ketahanan Pangan dan Pertanian
3	27	01	2.06	05	Penyediaan Barang Cetakan dan Penggandaan	Jumlah Paket Barang Cetakan dan Penggandaan yang Disediakan					1 paket	17,000,000	25,278,500	25,278,500	Kab. Buol, Biau, Leok II	PENDAPATAN ASLI DAERAH (PAD)	Memperkuat Ketahanan Ekonomi Untuk Pertumbuhan Yang Berkualitas dan Berkeadilan	Pertumbuhan dan Kemandirian Ekonomi	Pegawai Dinas Ketahanan Pangan dan Pertanian	1 paket	30,000,000	Dinas Ketahanan Pangan dan Pertanian
3	27	01	2.06	09	Penyelenggaraan Rapat Koordinasi dan Konsultasi SKPD	Jumlah Laporan Penyelenggaraan Rapat Koordinasi dan Konsultasi SKPD					1 laporan	349,792,700	325,548,700	350,458,700	Kab. Buol, Biau, Leok II	Dana Transfer Umum-Dana Alokasi Umum	Memperkuat Ketahanan Ekonomi Untuk Pertumbuhan Yang Berkualitas dan Berkeadilan	Pertumbuhan dan Kemandirian Ekonomi	Pegawai Dinas Ketahanan Pangan dan Pertanian	1 laporan	325,000,000	Dinas Ketahanan Pangan dan Pertanian
3	**27**	**01**	2.08		**Penyediaan Jasa Penunjang Urusan Pemerintahan Daerah**	Jumlah Laporan Penyediaan Jasa Penunjang Urusan Pemerintahan Daerah	laporan		laporan	3 kegiatan	3 laporan	**3,288,719,104**	**3,104,016,844**	**3,006,852,644**						3 laporan	**2,848,000,000**	
3	27	01	2.08	02	Penyediaan Jasa Komunikasi, Sumber Daya Air dan Listrik	Jumlah Laporan Penyediaan Jasa Komunikasi, Sumber Daya Air dan Listrik yang Disediakan					1 laporan	154,827,404	119,175,404	119,175,404	Kab. Buol, Biau, Leok II	Dana Transfer Umum-Dana Alokasi Umum	Memperkuat Ketahanan Ekonomi Untuk Pertumbuhan Yang Berkualitas dan Berkeadilan	Pertumbuhan dan Kemandirian Ekonomi	Pegawai Dinas Ketahanan Pangan dan Pertanian	1 laporan	123,000,000	Dinas Ketahanan Pangan dan Pertanian

Penetapan Perubahan Rencana Kerja Pemerintah Daerah (RKPD)
Kabupaten Buol
Tahun 2022

Kode					Urusan/ Bidang Urusan/ Program/ Kegiatan/ Sub Kegiatan	Indikator Program/ Kegiatan/ Sub Kegiatan	Target Akhir Periode RPJMD	Realisasi Capaian RKPD Tahun 2020	Prakiraan Capaian Target RKPD Tahun 2021	Capaian Kinerja dan Kerangka Pendanaan									Kelompok Sasaran	Prakiraan Maju Rencana Tahun 2023		Perangkat Daerah Penanggung Jawab
										Target 2022		Pagu Indikatif			Lokasi	Sumber Dana	Prioritas			Target	Pagu Indikatif	
										Semula	Menjadi	RKPD 2022	APBD 2022	RKPD 2022 Perubahan			Nasional	Daerah				
3	27	01	2.08	03	Penyediaan Jasa Peralatan dan Perlengkapan Kantor	Jumlah Laporan Penyediaan Jasa Peralatan dan Perlengkapan Kantor yang Disediakan					1 laporan	40,890,000	42,490,000	42,490,000	Kab. Buol, Biau, Leok II	PENDAPATAN ASLI DAERAH (PAD)	Memperkuat Ketahanan Ekonomi Untuk Pertumbuhan Yang Berkualitas dan Berkeadilan	Pertumbuhan dan Kemandirian Ekonomi	Pegawai Dinas Ketahanan Pangan dan Pertanian	1 laporan	50,000,000	Dinas Ketahanan Pangan dan Pertanian
3	27	01	2.08	04	Penyediaan Jasa Pelayanan Umum Kantor	Jumlah Laporan Penyediaan Jasa Pelayanan Umum Kantor yang Disediakan					1 Laporan	3,093,001,700	2,942,351,440	2,845,187,240	Kab. Buol, Biau, Leok II	Dana Transfer Umum-Dana Alokasi Umum	Memperkuat Ketahanan Ekonomi Untuk Pertumbuhan Yang Berkualitas dan Berkeadilan	Pertumbuhan dan Kemandirian Ekonomi	Pegawai Dinas Ketahanan Pangan dan Pertanian	1 Laporan	2,675,000,000	Dinas Ketahanan Pangan dan Pertanian
3	**27**	**01**	2.09		**Pemeliharaan Barang Milik Daerah Penunjang Urusan Pemerintahan Daerah**	Jumlah barang milik daerah yang dipelihara	Unit		Unit	1 kegiatan	102 Unit	**56,595,860**	**55,826,000**	**83,050,000**						102 Unit	**167,350,920**	
3	27	01	2.09	01	Penyediaan Jasa Pemeliharaan, Biaya Pemeliharaan dan Pajak Kendaraan Perorangan Dinas atau Kendaraan Dinas Jabatan	Jumlah Kendaraan Dinas Operasional atau Lapangan yang Dipelihara dan dibayarkan Pajak dan Perizinannya					102 unit	56,595,860	55,826,000	83,050,000	Kab. Buol, Biau, Leok II	PENDAPATAN ASLI DAERAH (PAD)	Memperkuat Ketahanan Ekonomi Untuk Pertumbuhan Yang Berkualitas dan Berkeadilan	Pertumbuhan dan Kemandirian Ekonomi	Pegawai Dinas Ketahanan Pangan dan Pertanian	102 unit	167,350,920	Dinas Ketahanan Pangan dan Pertanian
3	**27**	**02**			**PROGRAM PENYEDIAAN DAN PENGEMBANGAN SARANA PERTANIAN**	Produktivitas Padi atau Bahan Pangan Utama Lokal Lainnya per Hektar; Populasi Ternak Sapi Potong per Hektar Lahan	%		%	60; 97.18 %	60; 97.18 %	**5,140,015,002**	**7,088,439,106**	**7,063,718,575**						60; 97.18 %	**11,921,000,000**	
3	**27**	**02**	2.01		**Pengawasan Penggunaan Sarana Pertanian**	Jumlah laporan pengembangan dan pendampingan penggunaan sarana pendukung pertanian yang tersedia	Laporan		Laporan	376 hektar	1 Laporan	**1,372,518,750**	**651,567,500**	**581,914,999**						1 Laporan	**2,300,000,000**	

Penetapan Perubahan Rencana Kerja Pemerintah Daerah (RKPD)
Kabupaten Buol
Tahun 2022

Kode					Urusan/ Bidang Urusan/ Program/ Kegiatan/ Sub Kegiatan	Indikator Program/ Kegiatan/ Sub Kegiatan	Target Akhir Periode RPJMD	Realisasi Capaian RKPD Tahun 2020	Prakiraan Capaian Target RKPD Tahun 2021	Capaian Kinerja dan Kerangka Pendanaan									Kelompok Sasaran	Prakiraan Maju Rencana Tahun 2023		Perangkat Daerah Penanggung Jawab
										Target 2022		Pagu Indikatif			Lokasi	Sumber Dana	Prioritas			Target	Pagu Indikatif	
										Semula	Menjadi	RKPD 2022	APBD 2022	RKPD 2022 Perubahan			Nasional	Daerah				
3	27	02	2.01	02	Pendampingan Penggunaan Sarana Pendukung Pertanian	Jumlah Pendampingan Penggunaan Sarana Pendukung Pertanian					1 laporan	1,372,518,750	651,567,500	581,914,999	Kab. Buol, Semua Kecamatan, Semua Kelurahan Kab. Buol, Momunu, Momunu Kab. Buol, Lakea, Lakea I Kab. Buol, Bokat, Kodolagon Kab. Buol, Bokat, Butukan Kab. Buol, Paleleh, Baturata Kab. Buol, Bukal, Unone Kab. Buol, Karamat, Mokupo Kab. Buol, Paleleh Barat, Tayokan	Dana Insentif Daerah	Memperkuat Ketahanan Ekonomi Untuk Pertumbuhan Yang Berkualitas dan Berkeadilan	Pertumbuhan dan Kemandirian Ekonomi	Kelompok masyarakat	1 laporan	2,300,000,000	Dinas Ketahanan Pangan dan Pertanian
3	**27**	**02**	2.06		**Penyediaan Benih/Bibit Ternak dan Hijauan Pakan Ternak yang Sumbernya dalam 1 (satu) Daerah Kabupaten/Kota Lain**	Jumlah Benih/Bibit Ternak dan Hijauan Pakan Ternak yang tersedia Meningkatnya populasi ternak sapi Meningkatnya populasi ternak sapi	Ekor hektar Ekor		Ekor hektar Ekor	115 hektar 340 ekor 115 hektar	242 Ekor 115 hektar 242 Ekor	**3,767,496,252**	**6,436,871,606**	**6,481,803,576**						242 Ekor 115 hektar 242 Ekor	**9,621,000,000**	

Penetapan Perubahan Rencana Kerja Pemerintah Daerah (RKPD)
Kabupaten Buol
Tahun 2022

Kode					Urusan/ Bidang Urusan/ Program/ Kegiatan/ Sub Kegiatan	Indikator Program/ Kegiatan/ Sub Kegiatan	Target Akhir Periode RPJMD	Realisasi Capaian RKPD Tahun 2020	Prakiraan Capaian Target RKPD Tahun 2021	Capaian Kinerja dan Kerangka Pendanaan									Kelompok Sasaran	Prakiraan Maju Rencana Tahun 2023		Perangkat Daerah Penanggung Jawab
										Target 2022		Pagu Indikatif			Lokasi	Sumber Dana	Prioritas			Target	Pagu Indikatif	
										Semula	Menjadi	RKPD 2022	APBD 2022	RKPD 2022 Perubahan			Nasional	Daerah				
3	27	02	2.06	01	Pengadaan Benih/Bibit Ternak yang Sumbernya dari Daerah Kabupaten/Kota Lain	Jumlah Benih/Bibit Ternak yang Sumbernya dari Daerah Kabupaten/Kota Lain					242 ekor	3,685,497,500	6,436,871,606	6,481,803,576	Kab. Buol, Momunu, Pujimulyo Kab. Buol, Lakea, Lakuan Buol Kab. Buol, Lakea, Ngune Kab. Buol, Bokat, Negeri Lama Kab. Buol, Bunobogu, Domag Mekar Kab. Buol, Paleleh, Tolau Kab. Buol, Paleleh, Pionoto Kab. Buol, Biau, Kulango Kab. Buol, Tiloan, Monggonit Kab. Buol, Bukal, Unone Kab. Buol, Bukal, Mulat Kab. Buol, Gadung, Taat Kab. Buol, Karamat, Monano	Dana Transfer Umum - Dana Bagi Hasil Pendapatan Bagi Hasil	Memperkuat Ketahanan Ekonomi Untuk Pertumbuhan Yang Berkualitas dan Berkeadilan	Pertumbuhan dan Kemandirian Ekonomi	Kelompok Masyarakat	242 ekor	8,821,000,000	Dinas Ketahanan Pangan dan Pertanian
3	**27**	**03**			**PROGRAM PENYEDIAAN DAN PENGEMBANGAN PRASARANA PERTANIAN**	Produktivitas Padi atau Bahan Pangan Utama Lokal Lainnya per Hektar; Populasi Ternak Sapi Potong per Hektar Lahan	%		%	60; 80; 97.18 %	60; 80; 97.18 %	**1,723,339,800**	**5,600,850,540**	**4,974,956,862**						60; 80; 97.18 %	**7,858,059,160**	

Penetapan Perubahan Rencana Kerja Pemerintah Daerah (RKPD)
Kabupaten Buol
Tahun 2022

Kode					Urusan/ Bidang Urusan/ Program/ Kegiatan/ Sub Kegiatan	Indikator Program/ Kegiatan/ Sub Kegiatan	Target Akhir Periode RPJMD	Realisasi Capaian RKPD Tahun 2020	Prakiraan Capaian Target RKPD Tahun 2021	Capaian Kinerja dan Kerangka Pendanaan									Kelompok Sasaran	Prakiraan Maju Rencana Tahun 2023		Perangkat Daerah Penanggung Jawab
										Target 2022		Pagu Indikatif			Lokasi	Sumber Dana	Prioritas			Target	Pagu Indikatif	
										Semula	Menjadi	RKPD 2022	APBD 2022	RKPD 2022 Perubahan			Nasional	Daerah				
3	**27**	**03**	2.01		**Pengembangan Prasarana Pertanian**	Jumlah dokumen dan peta pengelolaan lahan pertanian pangan berkelanjutan dan masterplan pengembangan prasarana, sarana, kawasan, dan komoditas perkebunan.	Dokumen		Dokumen	376 hektar	2 Dokumen	**1,723,339,800**	**5,040,850,275**	**4,571,346,724**						2 Dokumen	**4,928,059,160**	
3	27	03	2.01	01	Pengelolaan Lahan Pertanian Pangan Berkelanjutan/LP2B, Kawasan Pertanian Pangan Berkelanjutan/KP2B dan Lahan Cadangan Pertanian Pangan Berkelanjutan/LCP2B	Lahan Pertanian Pangan Berkelanjutan/LP2B, Kawasan Pertanian Pangan Berkelanjutan/KP2B dan Lahan Cadangan Pertanian Pangan Berkelanjutan/LCP2B yang Dikelola					1 dokumen	1,723,339,800	5,040,850,275	4,571,346,724	Kab. Buol, Momunu, Tongon Kab. Buol, Momunu, Lamadong II Kab. Buol, Momunu, Lamadong I Kab. Buol, Lakea, Lakuan Buol Kab. Buol, Bokat, Poongan Kab. Buol, Bokat, Bokat Kab. Buol, Bokat, Langudon Kab. Buol, Bunobogu, Lonu Kab. Buol, Bunobogu, Bunobogu Selatan Kab. Buol, Paleleh, Mulangato Kab. Buol, Paleleh, Kwalabesar Kab. Buol, Paleleh, Tolau Kab. Buol, Biau, Kali Kab. Buol, Biau, Leok II	PENDAPATAN ASLI DAERAH (PAD) Dana Transfer Umum - Dana Bagi Hasil Dana Transfer Umum-Dana Alokasi Umum Dana Insentif Daerah	Memperkuat Ketahanan Ekonomi Untuk Pertumbuhan Yang Berkualitas dan Berkeadilan	Pertumbuhan dan Kemandirian Ekonomi	Kelompok Masyarakat	1 dokumen	4,928,059,160	Dinas Ketahanan Pangan dan Pertanian

Penetapan Perubahan Rencana Kerja Pemerintah Daerah (RKPD)
Kabupaten Buol
Tahun 2022

Kode	Urusan/ Bidang Urusan/ Program/ Kegiatan/ Sub Kegiatan	Indikator Program/ Kegiatan/ Sub Kegiatan	Target Akhir Periode RPJMD	Realisasi Capaian RKPD Tahun 2020	Prakiraan Capaian Target RKPD Tahun 2021	Capaian Kinerja dan Kerangka Pendanaan									Kelompok Sasaran	Prakiraan Maju Rencana Tahun 2023		Perangkat Daerah Penanggung Jawab
						Target 2022			Pagu Indikatif				Prioritas					
						Semula	Menjadi	RKPD 2022	APBD 2022	RKPD 2022 Perubahan	Lokasi	Sumber Dana	Nasional	Daerah		Target	Pagu Indikatif	
											Kab. Buol, Biau, Leok I Kab. Buol, Biau, Kumaligon Kab. Buol, Biau, Kulango Kab. Buol, Biau, Bugis Kab. Buol, Tiloan, Panilan Jaya Kab. Buol, Tiloan, Lomuli Kab. Buol, Tiloan, Balau Kab. Buol, Tiloan, Monggonit Kab. Buol, Bukal, Biau Kab. Buol, Bukal, Modo I Kab. Buol, Bukal, Unone Kab. Buol, Bukal, Potangoan Kab. Buol, Bukal, Mooyong Kab. Buol, Bukal, Mulat Kab. Buol, Gadung, Lokodidi Kab. Buol, Gadung, Matinan Kab. Buol, Gadung, Taat Kab. Buol, Karamat, Monano Kab. Buol, Karamat,								

Penetapan Perubahan Rencana Kerja Pemerintah Daerah (RKPD)
Kabupaten Buol
Tahun 2022

Kode					Urusan/ Bidang Urusan/ Program/ Kegiatan/ Sub Kegiatan	Indikator Program/ Kegiatan/ Sub Kegiatan	Target Akhir Periode RPJMD	Realisasi Capaian RKPD Tahun 2020	Prakiraan Capaian Target RKPD Tahun 2021	Capaian Kinerja dan Kerangka Pendanaan					Lokasi	Sumber Dana	Prioritas		Kelompok Sasaran	Prakiraan Maju Rencana Tahun 2023		Perangkat Daerah Penanggung Jawab
										Target 2022			Pagu Indikatif				Nasional	Daerah		Target	Pagu Indikatif	
										Semula	Menjadi	RKPD 2022	APBD 2022	RKPD 2022 Perubahan								
															Busak I							
3	**27**	**03**	2.02		**Pembangunan Prasarana Pertanian**	Jumlah unit prasarana pertanian yang terbangun, direhabilitasi, dan dipelihara	Unit		Unit	376 hektar	2 Unit	**0**	**560,000,265**	**403,610,138**						2 Unit	**2,930,000,000**	
3	27	03	2.02	03	Pembangunan, Rehabilitasi dan Pemeliharaan Jalan Usaha Tani	Jumlah jalan usaha tani yang Dibangun, Direhabilitasi, dan Dipelihara					2 unit	0	560,000,265	403,610,138	Kab. Buol, Biau, Leok II Kab. Buol, Paleleh Barat, Timbulon	Dana Transfer Umum - Dana Bagi Hasil	Memperkuat Ketahanan Ekonomi Untuk Pertumbuhan Yang Berkualitas dan Berkeadilan	Pertumbuhan dan Kemandirian Ekonomi	Kelompok masyarakat	2 unit	780,000,000	Dinas Ketahanan Pangan dan Pertanian
3	**27**	**04**			**PROGRAM PENGENDALIAN KESEHATAN HEWAN DAN KESEHATAN MASYARAKAT VETERINER**	Cakupan penanganan kesehatan hewan	%		%	27.78 %	27.78 %	**592,681,884**	**637,221,486**	**637,221,486**						27.78 %	**364,000,000**	
3	**27**	**04**	2.01		**Penjaminan Kesehatan Hewan, Penutupan dan Pembukaan Daerah Wabah Penyakit Hewan Menular Dalam Daerah Kabupaten/Kota**	Jumlah Dokumen Kasus Pengendalian Hewan Penyakit Menular	Dokumen		Dokumen	11000 ekor	1 Dokumen	**592,681,884**	**587,221,486**	**587,221,486**						1 Dokumen	**334,000,000**	
3	27	04	2.01	01	Pengendalian dan Penanggulangan Penyakit Hewan dan Zoonosis	Jumlah Wilayah Pengendalian dan Penanggulangan Penyakit Hewan dan Zoonosis				11000 ekor	1 laporan	592,681,884	587,221,486	587,221,486	Kab. Buol, Semua Kecamatan, Semua Kelurahan	Dana Transfer Umum - Dana Bagi Hasil	Memperkuat Ketahanan Ekonomi Untuk Pertumbuhan Yang Berkualitas dan Berkeadilan	Pertumbuhan dan Kemandirian Ekonomi	kelompok masyarakat	1 laporan	334,000,000	Dinas Ketahanan Pangan dan Pertanian
3	**27**	**04**	2.03		**Pengelolaan Pelayanan Jasa Laboratorium dan Jasa Medik Veteriner dalam Daerah Kabupaten/Kota**	Jumlah Laporan Pelayanan Jasa Laboratorium dan Jasa Medik Veteriner	Laporan		Laporan		1 Laporan	**0**	**50,000,000**	**50,000,000**						1 Laporan	**30,000,000**	
3	27	04	2.03	02	Penyediaan Pelayanan Jasa Medik Veteriner	Jumlah Pelayanan Jasa Medik Veteriner				12 Bulan	1 laporan	0	50,000,000	50,000,000	Kab. Buol, Tiloan, Boilan	Dana Transfer Khusus - Dana Alokasi Khusus Non Fisik	Memperkuat Ketahanan Ekonomi Untuk Pertumbuhan Yang Berkualitas dan Berkeadilan	Penguatan Ketaahanan Ekonomi	Kelompok Masyarakat	1 laporan	30,000,000	Dinas Ketahanan Pangan dan Pertanian

Penetapan Perubahan Rencana Kerja Pemerintah Daerah (RKPD)
Kabupaten Buol
Tahun 2022

Kode					Urusan/ Bidang Urusan/ Program/ Kegiatan/ Sub Kegiatan	Indikator Program/ Kegiatan/ Sub Kegiatan	Target Akhir Periode RPJMD	Realisasi Capaian RKPD Tahun 2020	Prakiraan Capaian Target RKPD Tahun 2021	Capaian Kinerja dan Kerangka Pendanaan									Kelompok Sasaran	Prakiraan Maju Rencana Tahun 2023		Perangkat Daerah Penanggung Jawab
										Target 2022		Pagu Indikatif			Lokasi	Sumber Dana	Prioritas			Target	Pagu Indikatif	
										Semula	Menjadi	RKPD 2022	APBD 2022	RKPD 2022 Perubahan			Nasional	Daerah				
3	**27**	**05**			**PROGRAM PENGENDALIAN DAN PENANGGULANGAN BENCANA PERTANIAN**	Cakupan Layanan Asuransi dan Buffer Stock Kelompok Tani	%		%	5.19 %	5.19 %	**1,254,402,250**	**189,433,125**	**281,302,575**						5.19 %	**178,002,740**	
3	**27**	**05**	2.01		**Pengendalian dan Penanggulangan Bencana Pertanian Kabupaten/Kota**	Jumlah Laporan Pengendalian dan Penanggulangan Bencana Pertanian Kabupaten/Kota Persentase kelompok tani yang terlindungi dari dampak bencana pertanian	Laporan Laporan		Laporan Laporan	83 kelompok 100 %	1 Laporan 1 Laporan	**1,254,402,250**	**189,433,125**	**281,302,575**						1 Laporan 1 Laporan	**178,002,740**	
3	27	05	2.01	01	Pengendalian Organisme Pengganggu Tumbuhan (OPT) Tanaman Pangan, Hortikultura, dan Perkebunan	Jumlah Luas Serangan Organisme Pengganggu Tumbuhan (OPT) Tanaman Pangan, Hortikultura, dan Perkebunan yang Dikendalikan				3049 liter	250 hektar	1,254,402,250	189,433,125	281,302,575	Kab. Buol, Semua Kecamatan, Semua Kelurahan	Dana Transfer Umum - Dana Bagi Hasil	Memperkuat Ketahanan Ekonomi Untuk Pertumbuhan Yang Berkualitas dan Berkeadilan	Pertumbuhan dan Kemandirian Ekonomi	Kelompok Masyarakat	250 hektar	178,002,740	Dinas Ketahanan Pangan dan Pertanian
3	**27**	**07**			**PROGRAM PENYULUHAN PERTANIAN**	Persentase Pemberdayaan Kelompok Tani	%		%	100 %	100 %	**5,100,000,000**	**4,477,010,725**	**4,477,010,725**						100 %	**5,100,000,000**	
3	**27**	**07**	2.01		**Pelaksanaan Penyuluhan Pertanian**	Jumlah unit kelembagaan petani dan penyuluh yang ditingkatkan.	Kelompok		Kelompok	1723 kelompok	127 Kelompok	**5,100,000,000**	**4,477,010,725**	**4,477,010,725**						127 Kelompok	**5,100,000,000**	

Penetapan Perubahan Rencana Kerja Pemerintah Daerah (RKPD)
Kabupaten Buol
Tahun 2022

Kode					Urusan/ Bidang Urusan/ Program/ Kegiatan/ Sub Kegiatan	Indikator Program/ Kegiatan/ Sub Kegiatan	Target Akhir Periode RPJMD	Realisasi Capaian RKPD Tahun 2020	Prakiraan Capaian Target RKPD Tahun 2021	Capaian Kinerja dan Kerangka Pendanaan									Kelompok Sasaran	Prakiraan Maju Rencana Tahun 2023		Perangkat Daerah Penanggung Jawab
										Target 2022		Pagu Indikatif			Lokasi	Sumber Dana	Prioritas			Target	Pagu Indikatif	
										Semula	Menjadi	RKPD 2022	APBD 2022	RKPD 2022 Perubahan			Nasional	Daerah				
3	27	07	2.01	01	Peningkatan Kapasitas Kelembagaan Penyuluhan Pertanian di Kecamatan dan Desa	Jumlah Kelembagaan Penyuluhan Pertanian di Kecamatan dan Desa yang Ditingkatkan Kapasitasnya Terlaksananya peningkatan kapasitas kelembagaan penyuluhan pertanian di kecamatan dan desa				108 desa	127 kelompok 108 desa	0	78,100,000	78,100,000	Kab. Buol, Momunu, Semua Kelurahan Kab. Buol, Lakea, Semua Kelurahan Kab. Buol, Bokat, Semua Kelurahan Kab. Buol, Bunobogu, Semua Kelurahan Kab. Buol, Paleleh, Semua Kelurahan Kab. Buol, Biau, Semua Kelurahan Kab. Buol, Tiloan, Semua Kelurahan Kab. Buol, Bukal, Semua Kelurahan Kab. Buol, Gadung, Semua Kelurahan Kab. Buol, Karamat, Semua Kelurahan Kab. Buol, Paleleh Barat, Semua Kelurahan	Dana Transfer Khusus - Dana Alokasi Khusus Non Fisik	Memperkuat Ketahanan Ekonomi Untuk Pertumbuhan Yang Berkualitas dan Berkeadilan	Penguatan Ketaahanan Ekonomi	Kelompok masyarakat	127 kelompok 108 desa	0	Dinas Ketahanan Pangan dan Pertanian
3	27	07	2.01	02	Pengembangan Kapasitas Kelembagaan Petani di Kecamatan dan Desa	Jumlah Kelembagaan Petani di Kecamatan dan Desa yang Ditingkatkan Kapasitasnya				127 Kelompok	127 Kelompok/unit	5,100,000,000	4,398,910,725	4,398,910,725	Semua Kab/Kota, Semua Kecamatan, Semua Kelurahan Kab. Buol, Momunu, Pujimulyo Kab. Buol,	Dana Transfer Umum- Dana Alokasi Umum Pendapatan Hibah dari Pemerintah Pusat	Memperkuat Ketahanan Ekonomi Untuk Pertumbuhan Yang Berkualitas dan Berkeadilan	Pertumbuhan dan Kemandirian Ekonomi	Kelompok masyarakat	127 Kelompok/unit	5,100,000,000	Dinas Ketahanan Pangan dan Pertanian

Penetapan Perubahan Rencana Kerja Pemerintah Daerah (RKPD)
Kabupaten Buol
Tahun 2022

Kode	Urusan/ Bidang Urusan/ Program/ Kegiatan/ Sub Kegiatan	Indikator Program/ Kegiatan/ Sub Kegiatan	Target Akhir Periode RPJMD	Realisasi Capaian RKPD Tahun 2020	Prakiraan Capaian Target RKPD Tahun 2021	Capaian Kinerja dan Kerangka Pendanaan					Lokasi	Sumber Dana	Prioritas		Kelompok Sasaran	Prakiraan Maju Rencana Tahun 2023		Perangkat Daerah Penanggung Jawab
						Target 2022			Pagu Indikatif									
						Semula	Menjadi	RKPD 2022	APBD 2022	RKPD 2022 Perubahan			Nasional	Daerah		Target	Pagu Indikatif	
											Momunu, Taluan Kab. Buol, Momunu, Mangubi Kab. Buol, Lakea, Lakea II Kab. Buol, Lakea, Lakuan Buol Kab. Buol, Lakea, Ngune Kab. Buol, Bokat, Kodolagon Kab. Buol, Bokat, Langudon Kab. Buol, Paleleh, Mulangato Kab. Buol, Paleleh, Talaki Kab. Buol, Paleleh, Kwalabesar Kab. Buol, Gadung, Matinan Kab. Buol, Gadung, Taat Kab. Buol, Gadung, Nandu Kab. Buol, Gadung, Pandangan Kab. Buol, Paleleh Barat, Tayokan Kab. Buol, Paleleh Barat, Lunguto Kab. Buol, Paleleh Barat, Timbulon							

Penetapan Perubahan Rencana Kerja Pemerintah Daerah (RKPD)
Kabupaten Buol
Tahun 2022

Kode					Urusan/ Bidang Urusan/ Program/ Kegiatan/ Sub Kegiatan	Indikator Program/ Kegiatan/ Sub Kegiatan	Target Akhir Periode RPJMD	Realisasi Capaian RKPD Tahun 2020	Prakiraan Capaian Target RKPD Tahun 2021	Capaian Kinerja dan Kerangka Pendanaan									Prakiraan Maju Rencana Tahun 2023		Perangkat Daerah Penanggung Jawab
										Target 2022			Pagu Indikatif				Prioritas				
										Semula	Menjadi	RKPD 2022	APBD 2022	RKPD 2022 Perubahan	Lokasi	Sumber Dana	Nasional	Daerah	Kelompok Sasaran	Target	Pagu Indikatif	
															Kab. Buol, Paleleh Barat, Oyak							
3					**URUSAN PEMERINTAHAN PILIHAN**																	
3	**27**				**URUSAN PEMERINTAHAN BIDANG PERTANIAN**							**100,000,000**	**100,000,000**	**100,000,000**							**103,000,000**	
3	**27**	**01**			**PROGRAM PENUNJANG URUSAN PEMERINTAHAN DAERAH KABUPATEN/KOTA**	Cakupan Pelayanan Administrasi Perkantoran	%		%	100 %	100 %	**100,000,000**	**100,000,000**	**100,000,000**						100 %	**103,000,000**	
3	**27**	**01**	2.02		**Administrasi Keuangan Perangkat Daerah**	Jumlah Dokumen Administrasi Keuangan Perangkat Daerah	Dokumen		Dokumen	2 Dokumen	1 Dokumen	**1,542,375**	**3,712,350**	**3,712,350**						1 Dokumen	**3,000,000**	
3	27	01	2.02	07	Koordinasi dan Penyusunan Laporan Keuangan Bulanan/Triwulanan /Semesteran SKPD	Jumlah Laporan Keuangan Bulanan/ Triwulanan/ Semesteran SKPD dan Laporan Koordinasi Penyusunan Laporan Keuangan Bulanan/Triwulan				2 Dokumen	1 Laporan	1,542,375	3,712,350	3,712,350	Kab. Buol, Tiloan, Air Terang	Dana Transfer Umum-Dana Alokasi Umum	Memperkuat Ketahanan Ekonomi Untuk Pertumbuhan Yang Berkualitas dan Berkeadilan	Pertumbuhan dan Kemandirian Ekonomi	Pegawai UPT Pembibitan Ternak	1 Laporan	3,000,000	Dinas Ketahanan Pangan dan Pertanian
3	**27**	**01**	2.09		**Pemeliharaan Barang Milik Daerah Penunjang Urusan Pemerintahan Daerah**	Jumlah barang milik daerah yang dipelihara	Unit		Unit	1 kegiatan	20 Unit	**98,457,625**	**96,287,650**	**96,287,650**						20 Unit	**100,000,000**	
3	27	01	2.09	02	Penyediaan Jasa Pemeliharaan, Biaya Pemeliharaan, Pajak, dan Perizinan Kendaraan Dinas Operasional atau Lapangan	Jumlah Kendaraan Dinas Operasional atau Lapangan yang Dipelihara dan dibayarkan Pajak dan Perizinannya				20 unit	20 unit	98,457,625	96,287,650	96,287,650	Kab. Buol, Tiloan, Air Terang	Dana Transfer Umum-Dana Alokasi Umum	Memperkuat Ketahanan Ekonomi Untuk Pertumbuhan Yang Berkualitas dan Berkeadilan	Pertumbuhan dan Kemandirian Ekonomi	sarana dan Prasarana UPT Pembibitan Ternak	20 unit	100,000,000	Dinas Ketahanan Pangan dan Pertanian
2					**URUSAN PEMERINTAHAN WAJIB YANG TIDAK BERKAITAN DENGAN PELAYANAN DASAR**																	
2	**11**				**URUSAN PEMERINTAHAN BIDANG LINGKUNGAN HIDUP**							**6,095,855,172**	**6,619,439,600**	**7,052,303,001**							**8,146,367,622**	
2	**11**	**01**			**PROGRAM PENUNJANG URUSAN PEMERINTAHAN DAERAH KABUPATEN/KOTA**	Cakupan Pelayanan Administrasi Perkantoran	%		%	100 %	100 %	**5,777,535,437**	**6,306,117,965**	**6,376,027,935**						100 %	**7,312,180,272**	
2	**11**	**01**	2.01		**Perencanaan, Penganggaran, dan Evaluasi Kinerja Perangkat Daerah**	Jumlah Dokumen Yang Tersusun	Dokumen		Dokumen	2 Kegiatan	5 Dokumen	**55,865,450**	**72,760,000**	**113,170,200**						5 Dokumen	**105,851,275**	
2	11	01	2.01	01	Penyusunan Dokumen Perencanaan Perangkat Daerah	Jumlah Dokumen Perencanaan Perangkat Daerah				2 dokumen	3 dokumen	55,865,450	72,760,000	113,170,200	Kab. Buol, Biau, Leok II	Dana Transfer Umum-Dana Alokasi Umum	Membangun Lingkungan Hidup, Meningkatkan Ketahanan Bencana Dan Perubahan Iklim	Pengelolaan Lingkungan Hidup Secara Berkelanjutan dan Penanganan Bencana	Pegawai dinas Lingkungan Hidup	3 dokumen	105,851,275	Dinas Lingkungan Hidup

Penetapan Perubahan Rencana Kerja Pemerintah Daerah (RKPD)
Kabupaten Buol
Tahun 2022

Kode					Urusan/ Bidang Urusan/ Program/ Kegiatan/ Sub Kegiatan	Indikator Program/ Kegiatan/ Sub Kegiatan	Target Akhir Periode RPJMD	Realisasi Capaian RKPD Tahun 2020	Prakiraan Capaian Target RKPD Tahun 2021	Capaian Kinerja dan Kerangka Pendanaan									Kelompok Sasaran	Prakiraan Maju Rencana Tahun 2023		Perangkat Daerah Penanggung Jawab
										Target 2022		Pagu Indikatif			Lokasi	Sumber Dana	Prioritas			Target	Pagu Indikatif	
										Semula	Menjadi	RKPD 2022	APBD 2022	RKPD 2022 Perubahan			Nasional	Daerah				
2	**11**	**01**	2.02		**Administrasi Keuangan Perangkat Daerah**	Jumlah Dokumen Administrasi Keuangan Perangkat Daerah	Dokumen		Dokumen	1 Tahun	1 Dokumen	**3,518,730,014**	**3,745,677,188**	**3,527,874,158**						1 Dokumen	**4,598,381,655**	
2	11	01	2.02	01	Penyediaan Gaji dan Tunjangan ASN	Jumlah Orang yang Menerima Gaji dan Tunjangan ASN				1 Tahun	38 Orang	3,488,120,499	3,711,739,658	3,492,522,628	Kab. Buol, Biau, Leok II	Dana Transfer Umum-Dana Alokasi Umum	Membangun Lingkungan Hidup, Meningkatkan Ketahanan Bencana Dan Perubahan Iklim	Pengelolaan Lingkungan Hidup Secara Berkelanjutan dan Penanganan Bencana	Pegawai Dinas Lingkungan Hidup	38 Orang	4,566,924,640	Dinas Lingkungan Hidup
2	11	01	2.02	03	Pelaksanaan Penatausahaan dan Pengujian/Verifikasi Keuangan SKPD	Jumlah Dokumen Penatausahaan Pengujian/Verifikasi Keuangan SKPD Realisasi Kinerja SKPD dan Laporan Hasil Koordinasi Penyusunan Laporan Capaian Kinerja an Ikhtisar Realisasi Kinerja SKPD				1 Dokumen	1 Dokumen	30,609,515	33,937,530	35,351,530	Kab. Buol, Biau, Leok II	Dana Transfer Umum-Dana Alokasi Umum	Membangun Lingkungan Hidup, Meningkatkan Ketahanan Bencana Dan Perubahan Iklim	Pengelolaan Lingkungan Hidup Secara Berkelanjutan dan Penanganan Bencana	Pegawai Dinas Lingkungan Hidup	1 Dokumen	31,457,015	Dinas Lingkungan Hidup
2	**11**	**01**	2.05		**Administrasi Kepegawaian Perangkat Daerah**	Jumlah Laporan Capaian Kinerja dan Ikhtisar Realisasi Kinerja SKPD dan Laporan Hasil Koordinasi Penyusunan Laporan Capaian Kineja dan Ikhtisar Realisasi Kinerja SKP Peningkatan Disiplin Dan Kapasitas Sumber Daya Aparatur	Dokumen Kegiatan		Dokumen Kegiatan	1 Kegiatan	1 Dokumen 1 Kegiatan	**6,000,000**	**0**	**10,500,000**						1 Dokumen 1 Kegiatan	**16,000,000**	
2	11	01	2.05	09	Pendidikan dan Pelatihan Pegawai Berdasarkan Tugas dan Fungsi	Jumlah Pegawai Berdasarkan Tugas dan Fungsi yang Mengikuti Pendidikan dan Pelatihan				2 Orang	2 Orang	6,000,000	0	10,500,000	Kab. Buol, Biau, Leok II	PENDAPATAN ASLI DAERAH (PAD)	Membangun Lingkungan Hidup, Meningkatkan Ketahanan Bencana Dan Perubahan Iklim	Pengelolaan Lingkungan Hidup Secara Berkelanjutan dan Penanganan Bencana	Pegawai Dinas Lingkungan Hidup	2 Orang	16,000,000	Dinas Lingkungan Hidup
2	**11**	**01**	2.06		**Administrasi Umum Perangkat Daerah**	Jumlah Dokumen Administrasi Umum Perangkat Daerah	Dokumen		Dokumen		1 Dokumen	**102,937,576**	**405,365,173**	**570,236,723**						1 Dokumen	**489,611,273**	
2	11	01	2.06	02	Penyediaan Peralatan dan Perlengkapan Kantor	Jumlah Paket Peralatan dan Perlengkapan Kantor yang disediakan				2 Kegiatan	1 Paket	6,448,622	13,069,794	93,657,244	Kab. Buol, Biau, Leok II	Dana Transfer Umum-Dana Alokasi Umum	Membangun Lingkungan Hidup, Meningkatkan Ketahanan Bencana Dan Perubahan Iklim	Pengelolaan Lingkungan Hidup Secara Berkelanjutan dan Penanganan Bencana	Pegawai Dinas Lingkungan Hidup	1 Paket	4,683,922	Dinas Lingkungan Hidup

Penetapan Perubahan Rencana Kerja Pemerintah Daerah (RKPD)
Kabupaten Buol
Tahun 2022

Kode					Urusan/ Bidang Urusan/ Program/ Kegiatan/ Sub Kegiatan	Indikator Program/ Kegiatan/ Sub Kegiatan	Target Akhir Periode RPJMD	Realisasi Capaian RKPD Tahun 2020	Prakiraan Capaian Target RKPD Tahun 2021	Capaian Kinerja dan Kerangka Pendanaan									Kelompok Sasaran	Prakiraan Maju Rencana Tahun 2023		Perangkat Daerah Penanggung Jawab
										Target 2022		Pagu Indikatif			Lokasi	Sumber Dana	Prioritas			Target	Pagu Indikatif	
										Semula	Menjadi	RKPD 2022	APBD 2022	RKPD 2022 Perubahan			Nasional	Daerah				
2	11	01	2.06	04	Penyediaan Bahan Logistik Kantor	Jumlah Paket Bahan Logistik Kantor yang disediakan				2 kegiatan	1 Paket	10,657,754	279,199,954	279,199,954	Kab. Buol, Biau, Leok II	Dana Transfer Umum- Dana Alokasi Umum	Membangun Lingkungan Hidup, Meningkatkan Ketahanan Bencana Dan Perubahan Iklim	Pengelolaan Lingkungan Hidup Secara Berkelanjutan dan Penanganan Bencana	Pegawai Dinas Lingkungan Hidup	1 Paket	277,160,226	Dinas Lingkungan Hidup
2	11	01	2.06	05	Penyediaan Barang Cetakan dan Penggandaan	Jumlah paket barang cetakan dan penggandaan				2 Dokumen	1 Paket	28,075,000	30,377,625	30,377,625	Kab. Buol, Biau, Leok II	Dana Transfer Umum- Dana Alokasi Umum	Membangun Lingkungan Hidup, Meningkatkan Ketahanan Bencana Dan Perubahan Iklim	Pengelolaan Lingkungan Hidup Secara Berkelanjutan dan Penanganan Bencana	Pegawai Dinas Lingkungan Hidup	1 Paket	31,502,625	Dinas Lingkungan Hidup
2	11	01	2.06	06	Penyediaan Bahan Bacaan dan Peraturan Perundang-undangan	Jumlah Dokumen Bahan Bacaan dan Peraturan Perundang-Undangan yang Disediakan				2 buku	2 Dokumen	3,600,000	1,800,000	1,800,000	Kab. Buol, Semua Kecamatan, Semua Kelurahan	Dana Transfer Umum- Dana Alokasi Umum	Membangun Lingkungan Hidup, Meningkatkan Ketahanan Bencana Dan Perubahan Iklim	Pengelolaan Lingkungan Hidup Secara Berkelanjutan dan Penanganan Bencana	Pegawai Dinas Lingkungan Hidup	2 Dokumen	3,600,000	Dinas Lingkungan Hidup
2	11	01	2.06	09	Penyelenggaraan Rapat Koordinasi dan Konsultasi SKPD	Jumlah Laporan Penyelenggaraan Rapat Koordinasi dan Konsultasi SKP				2 Dokumen	2 Laporan	54,156,200	80,917,800	165,201,900	Kab. Buol, Biau, Leok II	Dana Transfer Umum- Dana Alokasi Umum	Membangun Lingkungan Hidup, Meningkatkan Ketahanan Bencana Dan Perubahan Iklim	Pengelolaan Lingkungan Hidup Secara Berkelanjutan dan Penanganan Bencana	Pegawai Dinas Lingkungan Hidup	2 Laporan	172,664,500	Dinas Lingkungan Hidup
2	**11**	**01**	2.08		**Penyediaan Jasa Penunjang Urusan Pemerintahan Daerah**	Jumlah Dokumen Penunjang Urusan Pemerintahan Daerah	Dokumen		Dokumen		1 Dokumen	**1,997,902,397**	**1,813,525,604**	**1,813,525,604**						1 Dokumen	**1,833,326,069**	
2	11	01	2.08	02	Penyediaan Jasa Komunikasi, Sumber Daya Air dan Listrik	Jumlah Laporan Penyediaan Jasa Komunikasi, Sumber Daya Air dan Listrik yang Disediakan					1 dokumen	37,887,284	37,887,284	37,887,284	Kab. Buol, Biau, Leok II	Dana Transfer Umum- Dana Alokasi Umum	Membangun Lingkungan Hidup, Meningkatkan Ketahanan Bencana Dan Perubahan Iklim	Pengelolaan Lingkungan Hidup Secara Berkelanjutan dan Penanganan Bencana	Pegawai Dinas Lingkungan Hidup	1 dokumen	37,887,284	Dinas Lingkungan Hidup
2	11	01	2.08	04	Penyediaan Jasa Pelayanan Umum Kantor	Jumlah Laporan Penyediaan Jasa Pelayanan Umum Kantor yang Disediakan				6 dokumen	1 Laporan	1,960,015,113	1,775,638,320	1,775,638,320	Kab. Buol, Biau, Leok II	Dana Transfer Umum - Dana Alokasi Umum	Membangun Lingkungan Hidup, Meningkatkan Ketahanan Bencana Dan Perubahan Iklim	Pengelolaan Lingkungan Hidup Secara Berkelanjutan dan Penanganan Bencana	Pegawai Dinas Lingkungan Hidup	1 Laporan	1,795,438,785	Dinas Lingkungan Hidup
2	**11**	**01**	2.09		**Pemeliharaan Barang Milik Daerah Penunjang Urusan Pemerintahan Daerah**	Jumlah Barang Milik Daerah Penunjang Urusan Pemerintahan Daerah yang terpelihara	Unit		Unit		16 Unit	**96,100,000**	**268,790,000**	**340,721,250**						16 Unit	**269,010,000**	

Penetapan Perubahan Rencana Kerja Pemerintah Daerah (RKPD)
Kabupaten Buol
Tahun 2022

Kode					Urusan/ Bidang Urusan/ Program/ Kegiatan/ Sub Kegiatan	Indikator Program/ Kegiatan/ Sub Kegiatan	Target Akhir Periode RPJMD	Realisasi Capaian RKPD Tahun 2020	Prakiraan Capaian Target RKPD Tahun 2021	Capaian Kinerja dan Kerangka Pendanaan									Kelompok Sasaran	Prakiraan Maju Rencana Tahun 2023		Perangkat Daerah Penanggung Jawab
										Target 2022		Pagu Indikatif			Lokasi	Sumber Dana	Prioritas			Target	Pagu Indikatif	
										Semula	Menjadi	RKPD 2022	APBD 2022	RKPD 2022 Perubahan			Nasional	Daerah				
2	11	01	2.09	01	Penyediaan Jasa Pemeliharaan, Biaya Pemeliharaan dan Pajak Kendaraan Perorangan Dinas atau Kendaraan Dinas Jabatan	Jumlah Kendaraan Perorangan Dinas atau Kendaraan Dinas Jabatan yang Dipelihara dan dibayarkan Pajaknya				9 unit	16 unit	22,640,000	22,640,000	22,640,000	Kab. Buol, Biau, Leok II	Dana Transfer Umum-Dana Alokasi Umum	Membangun Lingkungan Hidup, Meningkatkan Ketahanan Bencana Dan Perubahan Iklim	Pengelolaan Lingkungan Hidup Secara Berkelanjutan dan Penanganan Bencana	Pegawai Kantor Dinas Lingkungan Hidup	16 unit	22,640,000	Dinas Lingkungan Hidup
2	11	01	2.09	03	Penyediaan Jasa Pemeliharaan, Biaya Pemeliharaan dan Perizinan Alat Besar	Jumlah Kendaraan Dinas Operasional atau Lapangan yang Dipelihara dan dibayarkan Pajak dan Perizinannya				9 unit	7 unit	61,660,000	236,660,000	309,941,250	Kab. Buol, Biau, Leok II	Dana Transfer Umum-Dana Alokasi Umum	Membangun Lingkungan Hidup, Meningkatkan Ketahanan Bencana Dan Perubahan Iklim	Pengelolaan Lingkungan Hidup Secara Berkelanjutan dan Penanganan Bencana	Pegawai Kantor Dinas Lingkungan Hidup	7 unit	236,660,000	Dinas Lingkungan Hidup
2	11	01	2.09	10	Pemeliharaan/Rehabilitasi Sarana dan Prasarana Gedung Kantor atau Bangunan Lainnya	Jumlah Jumlah Sarana dan Prasarana Pendukung Gedung Kantor atau Bangunan Lainnya yang Dipelihara/Direhabilitasi				2 kegiatan	7 Unit	11,800,000	9,490,000	8,140,000	Kab. Buol, Biau, Leok II	Dana Transfer Umum-Dana Alokasi Umum	Membangun Lingkungan Hidup, Meningkatkan Ketahanan Bencana Dan Perubahan Iklim	Pengelolaan Lingkungan Hidup Secara Berkelanjutan dan Penanganan Bencana	Pegawai Kantor Dinas Lingkungan Hidup	7 Unit	9,710,000	Dinas Lingkungan Hidup
2	**11**	**03**			**PROGRAM PENGENDALIAN PENCEMARAN DAN/ATAU KERUSAKAN LINGKUNGAN HIDUP**	Persentase Ketersediaan Data Pengendalian Pencemaran dan/atau Kerusakan Lingkungan Hidup	%		%		100 %	**116,263,002**	**149,966,635**	**149,966,635**						100 %	**88,709,400**	
2	**11**	**03**	2.02		**Penanggulangan Pencemaran dan/atau Kerusakan Lingkungan Hidup Kabupaten/Kota**	Jumlah Lokasi Pencemaran dan/atau Kerusakan Lingkungan Hidup yang Diisolasi	Lokasi		Lokasi		2 Lokasi	**36,333,602**	**149,966,635**	**149,966,635**						2 Lokasi	**12,300,000**	
2	11	03	2.02	03	Penghentian Pencemaran dan/atau Kerusakan Lingkungan Hidup	Jumlah Sumber Pencemar dan/atau Kerusakan Lingkungan Hidup yang Dihentikan				2 unit	11 Titik	36,333,602	149,966,635	149,966,635	Kab. Buol, Momunu, Semua Kelurahan Kab. Buol, Paleleh, Semua Kelurahan Kab. Buol, Biau, Leok II	PENDAPATAN ASLI DAERAH (PAD)	Membangun Lingkungan Hidup, Meningkatkan Ketahanan Bencana Dan Perubahan Iklim	Pengelolaan Lingkungan Hidup Secara Berkelanjutan dan Penanganan Bencana	Masyarakat	11 Titik	12,300,000	Dinas Lingkungan Hidup
2	**11**	**04**			**PROGRAM PENGELOLAAN KEANEKARAGAMAN HAYATI (KEHATI)**	Persentase Ketersediaan Ruang Terbuka Hijau	%		%		58,59 %	**27,928,000**	**0**	**175,383,831**						58,59 %	**9,937,500**	
2	**11**	**04**	2.01		**Pengelolaan Keanekaragaman Hayati Kabupaten/Kota**	Jumlah Dokumen Pengelolaan Keanekaragaman Hayati Kabupaten/Kota yang Tersusun	Dokumen		Dokumen		1 Dokumen	**27,928,000**	**0**	**175,383,831**						1 Dokumen	**9,937,500**	

Penetapan Perubahan Rencana Kerja Pemerintah Daerah (RKPD)
Kabupaten Buol
Tahun 2022

Kode					Urusan/ Bidang Urusan/ Program/ Kegiatan/ Sub Kegiatan	Indikator Program/ Kegiatan/ Sub Kegiatan	Target Akhir Periode RPJMD	Realisasi Capaian RKPD Tahun 2020	Prakiraan Capaian Target RKPD Tahun 2021	Capaian Kinerja dan Kerangka Pendanaan									Kelompok Sasaran	Prakiraan Maju Rencana Tahun 2023		Perangkat Daerah Penanggung Jawab
										Target 2022		Pagu Indikatif			Lokasi	Sumber Dana	Prioritas			Target	Pagu Indikatif	
										Semula	Menjadi	RKPD 2022	APBD 2022	RKPD 2022 Perubahan			Nasional	Daerah				
2	11	04	2.01	04	Pengelolaan Ruang Terbuka Hijau (RTH)	Luas RTH yang Dikelola Lingkup Kewenangan Kabupaten/Kota				2 Lokasi	19 Ha	27,928,000	0	175,383,831	Kab. Buol, Lakea, Semua Kelurahan Kab. Buol, Bunobogu, Semua Kelurahan Kab. Buol, Biau, Leok II Kab. Buol, Gadung, Semua Kelurahan	PENDAPATAN ASLI DAERAH (PAD)	Membangun Lingkungan Hidup, Meningkatkan Ketahanan Bencana Dan Perubahan Iklim	Pengelolaan Lingkungan Hidup Secara Berkelanjutan dan Penanganan Bencana	MAsyarakat Kabupatern Buol	19 Ha	9,937,500	Dinas Lingkungan Hidup
2	**11**	**11**			**PROGRAM PENGELOLAAN PERSAMPAHAN**	Persentase Sampah Yang Ditangani	%		%	100 %	100 %	**51,484,533**	**163,355,000**	**350,924,600**						100 %	**604,006,500**	
2	**11**	**11**	2.01		**Pengelolaan Sampah**	Jumlah Dokumen Kebijakan dan Strategi Daerah Pengelolaan Sampah yang tersusun	Dokumen		Dokumen		1 Dokumen	**51,484,533**	**163,355,000**	**350,924,600**						1 Dokumen	**604,006,500**	
2	11	11	2.01	04	Peningkatan Peran serta Masyarakat dalam Pengelolaan Persampahan	Presetase Sosialisasi Peaga Sampah				1 Dokumen	1 Dokumen	12,551,150	0	15,930,600	Kab. Buol, Momunu, Semua Kelurahan Kab. Buol, Lakea, Semua Kelurahan Kab. Buol, Paleleh, Semua Kelurahan Kab. Buol, Biau, Semua Kelurahan Kab. Buol, Bukal, Semua Kelurahan Kab. Buol, Paleleh Barat, Semua Kelurahan	PENDAPATAN ASLI DAERAH (PAD)	Membangun Lingkungan Hidup, Meningkatkan Ketahanan Bencana Dan Perubahan Iklim	Pengelolaan Lingkungan Hidup Secara Berkelanjutan dan Penanganan Bencana	Masyarakat Kab. Buol	1 Dokumen	12,500,000	Dinas Lingkungan Hidup

Penetapan Perubahan Rencana Kerja Pemerintah Daerah (RKPD)
Kabupaten Buol
Tahun 2022

Kode					Urusan/ Bidang Urusan/ Program/ Kegiatan/ Sub Kegiatan	Indikator Program/ Kegiatan/ Sub Kegiatan	Target Akhir Periode RPJMD	Realisasi Capaian RKPD Tahun 2020	Prakiraan Capaian Target RKPD Tahun 2021	Capaian Kinerja dan Kerangka Pendanaan									Kelompok Sasaran	Prakiraan Maju Rencana Tahun 2023		Perangkat Daerah Penanggung Jawab
										Target 2022		Pagu Indikatif			Lokasi	Sumber Dana	Prioritas			Target	Pagu Indikatif	
										Semula	Menjadi	RKPD 2022	APBD 2022	RKPD 2022 Perubahan			Nasional	Daerah				
2	11	11	2.01	07	Penyediaan Sarana dan Prasarana Pengelolaan Persampahan di TPA/TPST/SPA Kabupaten/Kota	Jumlah Sarana dan Prasarana Penanganan Sampah untuk Kegiatan Pemilahan, Pengumpulan, Pengangkutan, Pengolahan, dan Pemrosesan Akhir				2 Kegiatan	7 Unit	19,375,000	163,355,000	334,994,000	Kab. Buol, Semua Kecamatan, Semua Kelurahan	Dana Transfer Umum-Dana Alokasi Umum	Membangun Lingkungan Hidup, Meningkatkan Ketahanan Bencana Dan Perubahan Iklim	Pengelolaan Lingkungan Hidup Secara Berkelanjutan dan Penanganan Bencana	Masyarakat Kab. Buol	7 Unit	540,000,000	Dinas Lingkungan Hidup
2					**URUSAN PEMERINTAHAN WAJIB YANG TIDAK BERKAITAN DENGAN PELAYANAN DASAR**																	
2	**11**				**URUSAN PEMERINTAHAN BIDANG LINGKUNGAN HIDUP**							**100,000,000**	**95,000,000**	**95,000,000**							**115,000,000**	
2	**11**	**03**			**PROGRAM PENGENDALIAN PENCEMARAN DAN/ATAU KERUSAKAN LINGKUNGAN HIDUP**	Persentase Ketersediaan Data Pengendalian Pencemaran dan/atau Kerusakan Lingkungan Hidup	%		%		100 %	**100,000,000**	**95,000,000**	**95,000,000**						100 %	**115,000,000**	
2	**11**	**03**	2.01		**Pencegahan Pencemaran dan/atau Kerusakan Lingkungan Hidup Kabupaten/Kota**	Jumlah Dokumen Pencegahan Pencemaran dan/atau Kerusakan Lingkungan Hidup Kabupaten/Kota	Dokumen		Dokumen		1 Dokumen	**100,000,000**	**95,000,000**	**95,000,000**						1 Dokumen	**115,000,000**	
2	11	03	2.01	03	Pengelolaan Laboratorium Lingkungan Hidup Kabupaten/Kota	Jumlah Pengambilan Contoh Uji, Pengujian Parameter Kualitas Lingkungan dan Dokumen Mutu yang Dilaksanakan				1 Dokumen	1 Dokumen	100,000,000	95,000,000	95,000,000	Kab. Buol, Biau, Kali	Dana Transfer Umum-Dana Alokasi Umum	Membangun Lingkungan Hidup, Meningkatkan Ketahanan Bencana Dan Perubahan Iklim	Pengelolaan Lingkungan Hidup Secara Berkelanjutan dan Penanganan Bencana	Masyarakat, Pemerintah dan Pelaku Usaha yang mempunyai usaha dan/ atau kegiatan yang menghasilkan limbah dan berdampak pada lingkungan sekitar	1 Dokumen	115,000,000	Dinas Lingkungan Hidup
2					**URUSAN PEMERINTAHAN WAJIB YANG TIDAK BERKAITAN DENGAN PELAYANAN DASAR**																	
2	**12**				**URUSAN PEMERINTAHAN BIDANG ADMINISTRASI KEPENDUDUKAN DAN PENCATATAN SIPIL**							**6,261,502,849**	**4,409,233,854**	**4,992,162,858**							**6,317,922,434**	
2	**12**	**01**			**PROGRAM PENUNJANG URUSAN PEMERINTAHAN DAERAH KABUPATEN/KOTA**	Cakupan Layanan Perkantoran	%		%	100 %	100 %	**6,261,502,849**	**4,409,233,854**	**4,992,162,858**						100 %	**6,317,922,434**	
2	**12**	**01**	2.01		**Perencanaan, Penganggaran, dan Evaluasi Kinerja Perangkat Daerah**	Jumlah Dokumen Perencanaan, Penganggaran ndan Kinerja yang Tersusun	Dokumen		Dokumen	4 Dokumen	4 Dokumen	**70,084,250**	**67,004,250**	**74,609,250**						4 Dokumen	**74,211,000**	

Penetapan Perubahan Rencana Kerja Pemerintah Daerah (RKPD)
Kabupaten Buol
Tahun 2022

Kode					Urusan/ Bidang Urusan/ Program/ Kegiatan/ Sub Kegiatan	Indikator Program/ Kegiatan/ Sub Kegiatan	Target Akhir Periode RPJMD	Realisasi Capaian RKPD Tahun 2020	Prakiraan Capaian Target RKPD Tahun 2021	Capaian Kinerja dan Kerangka Pendanaan									Kelompok Sasaran	Prakiraan Maju Rencana Tahun 2023		Perangkat Daerah Penanggung Jawab
										Target 2022		Pagu Indikatif			Lokasi	Sumber Dana	Prioritas			Target	Pagu Indikatif	
										Semula	Menjadi	RKPD 2022	APBD 2022	RKPD 2022 Perubahan			Nasional	Daerah				
2	12	01	2.01	01	Penyusunan Dokumen Perencanaan Perangkat Daerah	Dokumen LKJP				1 Dokumen	1 Dokumen	4,126,750	4,126,750	4,126,750	Semua Kab/Kota, Semua Kecamatan, Semua Kelurahan	Dana Transfer Umum-Dana Alokasi Umum	Meningkatkan Sumber Daya Manusia Yang Berkualitas Dan Berdaya Saing	Pembangunan Manusia yang Afirmatif dan Penurunan Angka Kemiskinan	Aparatur Sipil Negara	1 Dokumen	4,126,750	Dinas Kependudukan dan Pencatatan Sipil
2	12	01	2.01	02	Koordinasi dan Penyusunan Dokumen RKA-SKPD	Dokumen RKA				1 Dokumen	1 Dokumen	1,160,500	1,160,500	1,600,500	Semua Kab/Kota, Semua Kecamatan, Semua Kelurahan	Dana Transfer Umum-Dana Alokasi Umum	Meningkatkan Sumber Daya Manusia Yang Berkualitas Dan Berdaya Saing	Pembangunan Manusia yang Afirmatif dan Penurunan Angka Kemiskinan	Aparatur Sipil Negara	1 Dokumen	1,160,500	Dinas Kependudukan dan Pencatatan Sipil
2	12	01	2.01	04	Koordinasi dan Penyusunan DPA-SKPD	Dokumen DPA				1 Dokumen	1 Dokumen	1,832,000	1,832,000	1,832,000	Semua Kab/Kota, Semua Kecamatan, Semua Kelurahan	Dana Transfer Umum-Dana Alokasi Umum	Meningkatkan Sumber Daya Manusia Yang Berkualitas Dan Berdaya Saing	Pembangunan Manusia yang Afirmatif dan Penurunan Angka Kemiskinan	Aparatur Sipil Negara	1 Dokumen	1,832,000	Dinas Kependudukan dan Pencatatan Sipil
2	12	01	2.01	06	Koordinasi dan Penyusunan Laporan Capaian Kinerja dan Ikhtisar Realisasi Kinerja SKPD	Buku Profil, Data Kependudukan				2 Buku	2 Buku	62,965,000	59,885,000	67,050,000	Semua Kab/Kota, Semua Kecamatan, Semua Kelurahan	Dana Transfer Umum-Dana Alokasi Umum	Meningkatkan Sumber Daya Manusia Yang Berkualitas Dan Berdaya Saing	Pembangunan Manusia yang Afirmatif dan Penurunan Angka Kemiskinan	Aparatur Sipil Negara	2 Buku	62,965,000	Dinas Kependudukan dan Pencatatan Sipil
2	**12**	**01**	2.02		**Administrasi Keuangan Perangkat Daerah**	Dokumen Keuangan	Dokumen		Dokumen	4 Dokumen	4 Dokumen	**3,506,962,085**	**3,384,962,268**	**3,587,944,709**						4 Dokumen	**3,456,974,534**	
2	12	01	2.02	01	Penyediaan Gaji dan Tunjangan ASN	dafatar gaji dan tunjangan				14 Dokumen	14 Dokumen	3,471,260,195	3,356,015,128	3,561,497,569	Semua Kab/Kota, Semua Kecamatan, Semua Kelurahan	Dana Transfer Umum-Dana Alokasi Umum	Meningkatkan Sumber Daya Manusia Yang Berkualitas Dan Berdaya Saing	Pembangunan Manusia yang Afirmatif dan Penurunan Angka Kemiskinan	Aparatur Sipil Negara	14 Dokumen	3,421,272,644	Dinas Kependudukan dan Pencatatan Sipil
2	12	01	2.02	03	Pelaksanaan Penatausahaan dan Pengujian/Verifikasi Keuangan SKPD	SPPD dan SPJ				50 Dokumen	50 Dokumen	20,662,640	19,237,640	16,737,640	Semua Kab/Kota, Semua Kecamatan, Semua Kelurahan	Dana Transfer Umum-Dana Alokasi Umum	Meningkatkan Sumber Daya Manusia Yang Berkualitas Dan Berdaya Saing	Pembangunan Manusia yang Afirmatif dan Penurunan Angka Kemiskinan	Aparatur Sipil Negara	50 Dokumen	20,662,640	Dinas Kependudukan dan Pencatatan Sipil
2	12	01	2.02	05	Koordinasi dan Penyusunan Laporan Keuangan Akhir Tahun SKPD	Laporan Keuangan AKhir Tahun				1 Dokumen	1 Dokumen	10,039,500	9,709,500	9,709,500	Semua Kab/Kota, Semua Kecamatan, Semua Kelurahan	Dana Transfer Umum-Dana Alokasi Umum	Meningkatkan Sumber Daya Manusia Yang Berkualitas Dan Berdaya Saing	Pembangunan Manusia yang Afirmatif dan Penurunan Angka Kemiskinan	Aparatur Sipil Negara	1 Dokumen	10,039,500	Dinas Kependudukan dan Pencatatan Sipil
2	**12**	**01**	2.06		**Administrasi Umum Perangkat Daerah**	LAyanan Administrasi	Kegiatan		Kegiatan	7 Kegiatan	7 Kegiatan	**1,795,421,268**	**357,060,600**	**760,341,100**						7 Kegiatan	**1,809,474,243**	

Penetapan Perubahan Rencana Kerja Pemerintah Daerah (RKPD)
Kabupaten Buol
Tahun 2022

Kode					Urusan/ Bidang Urusan/ Program/ Kegiatan/ Sub Kegiatan	Indikator Program/ Kegiatan/ Sub Kegiatan	Target Akhir Periode RPJMD	Realisasi Capaian RKPD Tahun 2020	Prakiraan Capaian Target RKPD Tahun 2021	Capaian Kinerja dan Kerangka Pendanaan									Kelompok Sasaran	Prakiraan Maju Rencana Tahun 2023		Perangkat Daerah Penanggung Jawab
										Target 2022		Pagu Indikatif			Lokasi	Sumber Dana	Prioritas			Target	Pagu Indikatif	
										Semula	Menjadi	RKPD 2022	APBD 2022	RKPD 2022 Perubahan			Nasional	Daerah				
2	12	01	2.06	02	Penyediaan Peralatan dan Perlengkapan Kantor	Jumlah Peralatan dan Perlengkapan Kantor				10 Unit	10 Unit	355,758,575	131,117,775	204,435,650	Semua Kab/Kota, Semua Kecamatan, Semua Kelurahan	Dana Transfer Umum- Dana Alokasi Umum Dana Transfer Khusus - Dana Alokasi Khusus Non Fisik	Meningkatkan Sumber Daya Manusia Yang Berkualitas Dan Berdaya Saing	Pembangunan Manusia yang Afirmatif dan Penurunan Angka Kemiskinan	Masyarakat dan ASN	10 Unit	355,758,575	Dinas Kependudukan dan Pencatatan Sipil
2	12	01	2.06	03	Penyediaan Peralatan Rumah Tangga	Jumlah Peralatan Rumah Tangga				5 Unit	5 Unit	595,000	0	5,372,500		Dana Transfer Umum- Dana Alokasi Umum	Meningkatkan Sumber Daya Manusia Yang Berkualitas Dan Berdaya Saing	Pembangunan Manusia yang Afirmatif dan Penurunan Angka Kemiskinan	Masyarakat dan ASN	5 Unit	595,000	Dinas Kependudukan dan Pencatatan Sipil
2	12	01	2.06	04	Penyediaan Bahan Logistik Kantor	Jumlah Bahan Logistik Kantor				15 set	15 set	15,553,750	15,553,750	42,183,750	Semua Kab/Kota, Semua Kecamatan, Semua Kelurahan	Dana Transfer Umum- Dana Alokasi Umum Dana Transfer Khusus - Dana Alokasi Khusus Non Fisik	Meningkatkan Sumber Daya Manusia Yang Berkualitas Dan Berdaya Saing	Pembangunan Manusia yang Afirmatif dan Penurunan Angka Kemiskinan	Masyarakat dan ASN	15 set	25,253,750	Dinas Kependudukan dan Pencatatan Sipil
2	12	01	2.06	05	Penyediaan Barang Cetakan dan Penggandaan	Cetak dan Penggandaan				250 Lembar	250 Lembar	4,353,375	4,353,375	40,937,500	Semua Kab/Kota, Semua Kecamatan, Semua Kelurahan	Dana Transfer Umum- Dana Alokasi Umum Dana Transfer Khusus - Dana Alokasi Khusus Non Fisik	Meningkatkan Sumber Daya Manusia Yang Berkualitas Dan Berdaya Saing	Pembangunan Manusia yang Afirmatif dan Penurunan Angka Kemiskinan	Masyarakat dan ASN	250 Lembar	8,706,750	Dinas Kependudukan dan Pencatatan Sipil
2	12	01	2.06	08	Fasilitasi Kunjungan Tamu	Jumlah Tamu				12 Bulan	12 Bulan	9,947,500	0	15,026,000	Semua Kab/Kota, Semua Kecamatan, Semua Kelurahan	Dana Transfer Umum- Dana Alokasi Umum	Meningkatkan Sumber Daya Manusia Yang Berkualitas Dan Berdaya Saing	Pembangunan Manusia yang Afirmatif dan Penurunan Angka Kemiskinan	Masyarakat dan ASN	12 Bulan	9,947,500	Dinas Kependudukan dan Pencatatan Sipil

Penetapan Perubahan Rencana Kerja Pemerintah Daerah (RKPD)
Kabupaten Buol
Tahun 2022

Kode					Urusan/ Bidang Urusan/ Program/ Kegiatan/ Sub Kegiatan	Indikator Program/ Kegiatan/ Sub Kegiatan	Target Akhir Periode RPJMD	Realisasi Capaian RKPD Tahun 2020	Prakiraan Capaian Target RKPD Tahun 2021	Capaian Kinerja dan Kerangka Pendanaan									Kelompok Sasaran	Prakiraan Maju Rencana Tahun 2023		Perangkat Daerah Penanggung Jawab
										Target 2022		Pagu Indikatif			Lokasi	Sumber Dana	Prioritas			Target	Pagu Indikatif	
										Semula	Menjadi	RKPD 2022	APBD 2022	RKPD 2022 Perubahan			Nasional	Daerah				
2	12	01	2.06	09	Penyelenggaraan Rapat Koordinasi dan Konsultasi SKPD	Keikutsertaan Dalam kegiatan Koordinasi dan konsultasi				12 Bulan	12 Bulan	1,400,155,400	206,035,700	452,385,700	Semua Kab/Kota, Semua Kecamatan, Semua Kelurahan	Dana Transfer Umum- Dana Alokasi Umum Dana Transfer Khusus - Dana Alokasi Khusus Non Fisik	Meningkatkan Sumber Daya Manusia Yang Berkualitas Dan Berdaya Saing	Pembangunan Manusia yang Afirmatif dan Penurunan Angka Kemiskinan	Masyarakat dan ASN	12 Bulan	1,400,155,000	Dinas Kependudukan dan Pencatatan Sipil
2	**12**	**01**	2.08		**Penyediaan Jasa Penunjang Urusan Pemerintahan Daerah**	Jumlah Jasa Penunjang Urusan Pemerintahan Daerah	Kegiatan		Kegiatan	4 Kegiatan	4 Kegiatan	**659,379,639**	**565,216,736**	**541,777,799**						4 Kegiatan	**699,317,050**	
2	12	01	2.08	01	Penyediaan Jasa Surat Menyurat	Jumlah Alat Tulis Kantor				50 set	50 set	26,504,250	13,144,250	13,144,250	Semua Kab/Kota, Semua Kecamatan, Semua Kelurahan	Dana Transfer Umum- Dana Alokasi Umum Dana Transfer Khusus - Dana Alokasi Khusus Non Fisik	Meningkatkan Sumber Daya Manusia Yang Berkualitas Dan Berdaya Saing	Pembangunan Manusia yang Afirmatif dan Penurunan Angka Kemiskinan	Aparatur Sipil Negara	50 set	36,504,250	Dinas Kependudukan dan Pencatatan Sipil
2	12	01	2.08	02	Penyediaan Jasa Komunikasi, Sumber Daya Air dan Listrik	Struk Pembayaran Listrik				12 Struk	12 Struk	59,874,822	59,874,822	35,635,885	Semua Kab/Kota, Semua Kecamatan, Semua Kelurahan	Dana Transfer Umum- Dana Alokasi Umum	Meningkatkan Sumber Daya Manusia Yang Berkualitas Dan Berdaya Saing	Pembangunan Manusia yang Afirmatif dan Penurunan Angka Kemiskinan	Aparatur Sipil Negara	12 Struk	89,812,233	Dinas Kependudukan dan Pencatatan Sipil
2	12	01	2.08	03	Penyediaan Jasa Peralatan dan Perlengkapan Kantor	Jumlah Jasa Peralatan dan Perlengkapan Kantor				10 Dokumen	10 Dokumen	22,420,000	5,970,000	5,970,000	Semua Kab/Kota, Semua Kecamatan, Semua Kelurahan	Dana Transfer Umum- Dana Alokasi Umum	Meningkatkan Sumber Daya Manusia Yang Berkualitas Dan Berdaya Saing	Pembangunan Manusia yang Afirmatif dan Penurunan Angka Kemiskinan	Aparatur Sipil Negara	10 Dokumen	22,420,000	Dinas Kependudukan dan Pencatatan Sipil
2	12	01	2.08	04	Penyediaan Jasa Pelayanan Umum Kantor	Jumlah Belanja/Kegiatan Penyediaan Jasa Pelayanan Umum Kantor				12 Bulan	12 Bulan	550,580,567	486,227,664	487,027,664	Semua Kab/Kota, Semua Kecamatan, Semua Kelurahan	Dana Transfer Umum- Dana Alokasi Umum	Meningkatkan Sumber Daya Manusia Yang Berkualitas Dan Berdaya Saing	Pembangunan Manusia yang Afirmatif dan Penurunan Angka Kemiskinan	Aparatur Sipil Negara	12 Bulan	550,580,567	Dinas Kependudukan dan Pencatatan Sipil
2	**12**	**01**	2.09		**Pemeliharaan Barang Milik Daerah Penunjang Urusan Pemerintahan Daerah**	Jumlah Barang Milik Daerah Penunjang Urusan Pemerintahab Daerah	J=Kegiatan		J=Kegiatan	2 J=Kegiatan	2 J=Kegiatan	**41,240,000**	**34,990,000**	**27,490,000**						2 J=Kegiatan	**79,380,000**	

Penetapan Perubahan Rencana Kerja Pemerintah Daerah (RKPD)
Kabupaten Buol
Tahun 2022

Kode					Urusan/ Bidang Urusan/ Program/ Kegiatan/ Sub Kegiatan	Indikator Program/ Kegiatan/ Sub Kegiatan	Target Akhir Periode RPJMD	Realisasi Capaian RKPD Tahun 2020	Prakiraan Capaian Target RKPD Tahun 2021	Capaian Kinerja dan Kerangka Pendanaan									Kelompok Sasaran	Prakiraan Maju Rencana Tahun 2023		Perangkat Daerah Penanggung Jawab
										Target 2022		Pagu Indikatif			Lokasi	Sumber Dana	Prioritas			Target	Pagu Indikatif	
										Semula	Menjadi	RKPD 2022	APBD 2022	RKPD 2022 Perubahan			Nasional	Daerah				
2	12	01	2.09	02	Penyediaan Jasa Pemeliharaan, Biaya Pemeliharaan, Pajak, dan Perizinan Kendaraan Dinas Operasional atau Lapangan	Jumlah Kendaraan Dinas				2 Unit	2 Unit	3,100,000	3,100,000	3,100,000	Semua Kab/Kota, Semua Kecamatan, Semua Kelurahan	Dana Transfer Umum-Dana Alokasi Umum	Meningkatkan Sumber Daya Manusia Yang Berkualitas Dan Berdaya Saing	Pembangunan Manusia yang Afirmatif dan Penurunan Angka Kemiskinan	Aparatur Sipil Negara	2 Unit	3,100,000	Dinas Kependudukan dan Pencatatan Sipil
2	12	01	2.09	06	Pemeliharaan Peralatan dan Mesin Lainnya	Jumlah Peralatan Mesin yang Terpelihara				2 unit	2 unit	38,140,000	31,890,000	24,390,000	Semua Kab/Kota, Semua Kecamatan, Semua Kelurahan	Dana Transfer Umum-Dana Alokasi Umum	Meningkatkan Sumber Daya Manusia Yang Berkualitas Dan Berdaya Saing	Pembangunan Manusia yang Afirmatif dan Penurunan Angka Kemiskinan Pembangunan Manusia yang Afirmatif dan Penurunan Angka Kemiskinan	Aparatur Sipil Negara	2 unit	76,280,000	Dinas Kependudukan dan Pencatatan Sipil
2					**URUSAN PEMERINTAHAN WAJIB YANG TIDAK BERKAITAN DENGAN PELAYANAN DASAR**																	
2	**15**				**URUSAN PEMERINTAHAN BIDANG PERHUBUNGAN**							**5,594,568,305**	**5,499,907,297**	**5,518,265,890**							**6,656,630,264**	
2	**15**	**01**			**PROGRAM PENUNJANG URUSAN PEMERINTAHAN DAERAH KABUPATEN/KOTA**	Cakupan Pelayanan Administrasi Perkantoran	%		%	100 %	100 %	**4,689,299,748**	**4,630,002,880**	**4,582,964,435**						100 %	**4,975,630,264**	
2	**15**	**01**	2.01		**Perencanaan, Penganggaran, dan Evaluasi Kinerja Perangkat Daerah**	Jumlah Layanan Administrasi Umum Barang dan Jasa	Kegiatan		Kegiatan	3 Kegiatan	3 Kegiatan	**56,378,550**	**58,068,550**	**57,724,000**						3 Kegiatan	**49,500,000**	
2	15	01	2.01	01	Penyusunan Dokumen Perencanaan Perangkat Daerah	Jumlah Dokumen Perencanaan Perangkat Daerah				1 Dokumen	1 Dokumen	49,693,050	51,383,050	51,072,250	Kab. Buol, Semua Kecamatan, Semua Kelurahan	Dana Transfer Umum-Dana Alokasi Umum	Memperkuat Infrastruktur Untuk Mendukung Pengembangan Ekonomi Dan Pelayanan Dasar	Pengembangan Infrastruktur Daerah yang Berkualitas dan Pembangunan Perdesaan	Dinas Perhubungan	1 Dokumen	45,000,000	Dinas Perhubungan
2	15	01	2.01	02	Koordinasi dan Penyusunan Dokumen RKA-SKPD	Jumlah Dokumen Perubahan RKA-SKPD dan Laporan Hasil Koordinasi Penyusunan Dokumen Perubahan RKA-SKPD				1 Dokumen	1 Dokumen	3,520,750	3,520,750	3,487,000	Kab. Buol, Semua Kecamatan, Semua Kelurahan	Dana Transfer Umum-Dana Alokasi Umum	Memperkuat Infrastruktur Untuk Mendukung Pengembangan Ekonomi Dan Pelayanan Dasar	Pengembangan Infrastruktur Daerah yang Berkualitas dan Pembangunan Perdesaan	Dinas Perhubungan	1 Dokumen	1,500,000	Dinas Perhubungan

Penetapan Perubahan Rencana Kerja Pemerintah Daerah (RKPD)
Kabupaten Buol
Tahun 2022

Kode					Urusan/ Bidang Urusan/ Program/ Kegiatan/ Sub Kegiatan	Indikator Program/ Kegiatan/ Sub Kegiatan	Target Akhir Periode RPJMD	Realisasi Capaian RKPD Tahun 2020	Prakiraan Capaian Target RKPD Tahun 2021	Capaian Kinerja dan Kerangka Pendanaan									Kelompok Sasaran	Prakiraan Maju Rencana Tahun 2023		Perangkat Daerah Penanggung Jawab
										Target 2022		Pagu Indikatif			Lokasi	Sumber Dana	Prioritas			Target	Pagu Indikatif	
										Semula	Menjadi	RKPD 2022	APBD 2022	RKPD 2022 Perubahan			Nasional	Daerah				
2	15	01	2.01	03	Koordinasi dan Penyusunan Dokumen Perubahan RKA-SKPD	Dokumen Perubahan RKA				1 Dokumen	1 Dokumen	3,164,750	3,164,750	3,164,750	Kab. Buol, Semua Kecamatan, Semua Kelurahan	Dana Transfer Umum-Dana Alokasi Umum Dana Transfer Umum-Dana Alokasi Umum	Memperkuat Infrastruktur Untuk Mendukung Pengembangan Ekonomi Dan Pelayanan Dasar	Pengembangan Infrastruktur Daerah yang Berkualitas dan Pembangunan Perdesaan Pengembangan Infrastruktur Daerah yang Berkualitas dan Pembangunan Perdesaan	Dinas Perhubungan	1 Dokumen	3,000,000	Dinas Perhubungan
2	**15**	**01**	2.02		**Administrasi Keuangan Perangkat Daerah**	Jumlah Dokumen Pertanggung Jawaban Keuangan	Dokumen		Dokumen	3 Dokumen	3 Dokumen	**3,545,621,908**	**3,633,288,220**	**3,490,339,477**						3 Dokumen	**3,729,540,000**	
2	15	01	2.02	01	Penyediaan Gaji dan Tunjangan ASN	Jumlah Orang yang Menerima Gaji dan Tunjangan ASN				14 bulan	14 bulan	3,511,107,058	3,598,203,370	3,455,254,627	Kab. Buol, Biau, Semua Kelurahan	Dana Transfer Umum-Dana Alokasi Umum	Memperkuat Infrastruktur Untuk Mendukung Pengembangan Ekonomi Dan Pelayanan Dasar	Pengembangan Infrastruktur Daerah yang Berkualitas dan Pembangunan Perdesaan	Dinas Perhubungan	14 bulan	3,700,000,000	Dinas Perhubungan
2	15	01	2.02	02	Penyediaan Administrasi Pelaksanaan Tugas ASN	Jumlah Dokumen Hasil Penyediaan Administrasi Pelaksanaan Tugas ASN				24 Dokumen	24 Dokumen	1,489,750	1,489,750	1,489,750	Kab. Buol, Semua Kecamatan, Semua Kelurahan	Dana Transfer Umum-Dana Alokasi Umum	Memperkuat Infrastruktur Untuk Mendukung Pengembangan Ekonomi Dan Pelayanan Dasar	Pengembangan Infrastruktur Daerah yang Berkualitas dan Pembangunan Perdesaan	Dinas Perhubungan	24 Dokumen	1,500,000	Dinas Perhubungan
2	15	01	2.02	03	Pelaksanaan Penatausahaan dan Pengujian/Verifikasi Keuangan SKPD	Jumlah Dokumen Penatausahaan dan Pengujian/Verifikasi Keuangan SKPD				40 Dokumen	40 Dokumen	30,298,700	30,868,700	30,868,700	Kab. Buol, Semua Kecamatan, Semua Kelurahan	Dana Transfer Umum-Dana Alokasi Umum	Memperkuat Infrastruktur Untuk Mendukung Pengembangan Ekonomi Dan Pelayanan Dasar	Pengembangan Infrastruktur Daerah yang Berkualitas dan Pembangunan Perdesaan	Dinas Perhubungan	40 Dokumen	25,000,000	Dinas Perhubungan
2	15	01	2.02	05	Koordinasi dan Penyusunan Laporan Keuangan Akhir Tahun SKPD	Jumlah Laporan Keuangan Akhir Tahun SKPD dan Laporan Hasil Koordinasi Penyusunan Laporan Keuangan Akhir Tahun SKPD				1 Dokumen	1 Dokumen	2,726,400	2,726,400	2,726,400	Kab. Buol, Semua Kecamatan, Semua Kelurahan	Dana Transfer Umum-Dana Alokasi Umum	Memperkuat Infrastruktur Untuk Mendukung Pengembangan Ekonomi Dan Pelayanan Dasar	Pengembangan Infrastruktur Daerah yang Berkualitas dan Pembangunan Perdesaan	Dinas Perhubungan	1 Dokumen	3,040,000	Dinas Perhubungan
2	**15**	**01**	2.06		**Administrasi Umum Perangkat Daerah**	Jumlah Layanan Administrasi Umum Barang dan Jasa	Kegiatan		Kegiatan	1 Kegiatan	1 Kegiatan	**198,125,000**	**220,695,820**	**242,337,618**						1 Kegiatan	**282,500,000**	
2	15	01	2.06	04	Penyediaan Bahan Logistik Kantor	Jumlah Paket Bahan Logistik Kantor yang Disediakan				400 Dos	400 Dos	9,174,100	9,174,100	13,990,298	Kab. Buol, Semua Kecamatan, Semua Kelurahan	Dana Transfer Umum-Dana Alokasi Umum	Memperkuat Infrastruktur Untuk Mendukung Pengembangan Ekonomi Dan Pelayanan Dasar	Pengembangan Infrastruktur Daerah yang Berkualitas dan Pembangunan Perdesaan	Dinas Perhubungan	400 Dos	7,500,000	Dinas Perhubungan

Penetapan Perubahan Rencana Kerja Pemerintah Daerah (RKPD)
Kabupaten Buol
Tahun 2022

Kode					Urusan/ Bidang Urusan/ Program/ Kegiatan/ Sub Kegiatan	Indikator Program/ Kegiatan/ Sub Kegiatan	Target Akhir Periode RPJMD	Realisasi Capaian RKPD Tahun 2020	Prakiraan Capaian Target RKPD Tahun 2021	Capaian Kinerja dan Kerangka Pendanaan									Kelompok Sasaran	Prakiraan Maju Rencana Tahun 2023		Perangkat Daerah Penanggung Jawab
										Target 2022		Pagu Indikatif			Lokasi	Sumber Dana	Prioritas			Target	Pagu Indikatif	
										Semula	Menjadi	RKPD 2022	APBD 2022	RKPD 2022 Perubahan			Nasional	Daerah				
2	15	01	2.06	05	Penyediaan Barang Cetakan dan Penggandaan	Jumlah Paket Barang Cetakan dan Penggandaan yang disediakan				55000 Lembar	55000 Lembar	13,400,000	13,402,820	13,402,820	Kab. Buol, Semua Kecamatan, Semua Kelurahan	Dana Transfer Umum- Dana Alokasi Umum	Memperkuat Infrastruktur Untuk Mendukung Pengembangan Ekonomi Dan Pelayanan Dasar	Pengembangan Infrastruktur Daerah yang Berkualitas dan Pembangunan Perdesaan	Dinas Perhubungan	55000 Lembar	0	Dinas Perhubungan
2	15	01	2.06	09	Penyelenggaraan Rapat Koordinasi dan Konsultasi SKPD	Jumlah Laporan Penyelenggaraan Rapat Koordinasi dan Konsultasi SKPD				1 tahun	1 tahun	175,550,900	198,118,900	214,944,500	Semua Kab/Kota, Semua Kecamatan, Semua Kelurahan	Dana Transfer Umum- Dana Alokasi Umum	Memperkuat Infrastruktur Untuk Mendukung Pengembangan Ekonomi Dan Pelayanan Dasar	Pengembangan Infrastruktur Daerah yang Berkualitas dan Pembangunan Perdesaan	Dinas Perhubungan	1 tahun	275,000,000	Dinas Perhubungan
2	**15**	**01**	2.07		**Pengadaan Barang Milik Daerah Penunjang Urusan Pemerintah Daerah**	Jumlah Layanan Administrasi Umum Barang dan Jasa	Kegiatan		Kegiatan	2 Kegiatan	2 Kegiatan	**245,989,000**	**72,055,000**	**89,957,500**						2 Kegiatan	**215,590,264**	
2	15	01	2.07	02	Pengadaan Kendaraan Dinas Operasional atau Lapangan	Jumlah Unit Kendaraan Dinas Operasional atau Lapangan yang Disediakan				4 Unit	4 Unit	100,000,000	25,000,000	25,000,000	Kab. Buol, Semua Kecamatan, Semua Kelurahan	Pendapatan Retribusi Daerah - LRA	Memperkuat Infrastruktur Untuk Mendukung Pengembangan Ekonomi Dan Pelayanan Dasar	Pengembangan Infrastruktur Daerah yang Berkualitas dan Pembangunan Perdesaan	Dinas Perhubungan	4 Unit	100,000,000	Dinas Perhubungan
2	15	01	2.07	06	Pengadaan Peralatan dan Mesin Lainnya	Jumlah Unit Peralatan dan Mesin Lainnya yang disediakan				8 Unit	8 Unit	145,989,000	47,055,000	64,957,500	Kab. Buol, Biau, Semua Kelurahan	Dana Transfer Umum- Dana Alokasi Umum Dana Transfer Umum - Dana Bagi Hasil	Memperkuat Infrastruktur Untuk Mendukung Pengembangan Ekonomi Dan Pelayanan Dasar	Pengembangan Infrastruktur Daerah yang Berkualitas dan Pembangunan Perdesaan	Dinas Perhubungan	8 Unit	115,590,264	Dinas Perhubungan
2	**15**	**01**	2.08		**Penyediaan Jasa Penunjang Urusan Pemerintahan Daerah**	Jumlah Layanan Administrasi Umum Barang dan Jasa	Kegiatan		Kegiatan	2 Kegiatan	2 Kegiatan	**583,422,790**	**574,382,790**	**559,562,790**						2 Kegiatan	**571,000,000**	
2	15	01	2.08	02	Penyediaan Jasa Komunikasi, Sumber Daya Air dan Listrik	Jumlah Laporan Penyediaan Jasa Komunikasi, Sumber Daya Air dan Listrik yang Disediakan				12 Bulan	12 Bulan	38,005,854	38,005,854	40,905,854	Kab. Buol, Semua Kecamatan, Semua Kelurahan	Dana Transfer Umum - Dana Bagi Hasil Dana Transfer Umum- Dana Alokasi Umum	Memperkuat Infrastruktur Untuk Mendukung Pengembangan Ekonomi Dan Pelayanan Dasar	Pengembangan Infrastruktur Daerah yang Berkualitas dan Pembangunan Perdesaan	Dinas Perhubungan	12 Bulan	39,000,000	Dinas Perhubungan

Penetapan Perubahan Rencana Kerja Pemerintah Daerah (RKPD)
Kabupaten Buol
Tahun 2022

Kode					Urusan/ Bidang Urusan/ Program/ Kegiatan/ Sub Kegiatan	Indikator Program/ Kegiatan/ Sub Kegiatan	Target Akhir Periode RPJMD	Realisasi Capaian RKPD Tahun 2020	Prakiraan Capaian Target RKPD Tahun 2021	Capaian Kinerja dan Kerangka Pendanaan									Kelompok Sasaran	Prakiraan Maju Rencana Tahun 2023		Perangkat Daerah Penanggung Jawab
										Target 2022		Pagu Indikatif			Lokasi	Sumber Dana	Prioritas			Target	Pagu Indikatif	
										Semula	Menjadi	RKPD 2022	APBD 2022	RKPD 2022 Perubahan			Nasional	Daerah				
2	15	01	2.08	04	Penyediaan Jasa Pelayanan Umum Kantor	Jumlah Laporan Penyediaan Jasa Pelayanan Umum Kantor yang disediakan				12 Bulan	12 Bulan	545,416,936	536,376,936	518,656,936	Kab. Buol, Semua Kecamatan, Semua Kelurahan	Dana Transfer Umum- Dana Alokasi Umum	Memperkuat Infrastruktur Untuk Mendukung Pengembangan Ekonomi Dan Pelayanan Dasar	Pengembangan Infrastruktur Daerah yang Berkualitas dan Pembangunan Perdesaan	Dinas Perhubungan	12 Bulan	532,000,000	Dinas Perhubungan
2	**15**	**01**	2.09		**Pemeliharaan Barang Milik Daerah Penunjang Urusan Pemerintahan Daerah**	Jumlah Layanan Administrasi Umum Barang dan Jasa	Kegiatan		Kegiatan	1 Kegiatan	1 Kegiatan	**59,762,500**	**71,512,500**	**143,043,050**						1 Kegiatan	**127,500,000**	
2	15	01	2.09	01	Penyediaan Jasa Pemeliharaan, Biaya Pemeliharaan dan Pajak Kendaraan Perorangan Dinas atau Kendaraan Dinas Jabatan	Jumlah Kendaraan Perorangan Dinas atau Kendaraan Dinas Jabatan yang Dipelihara dan dibayarkan Pajaknya				9 Unit	9 Unit	6,225,000	6,225,000	31,845,000	Kab. Buol, Semua Kecamatan, Semua Kelurahan	Dana Transfer Umum - Dana Bagi Hasil, Dana Transfer Umum- Dana Alokasi Umum	Memperkuat Infrastruktur Untuk Mendukung Pengembangan Ekonomi Dan Pelayanan Dasar	Pengembangan Infrastruktur Daerah yang Berkualitas dan Pembangunan Perdesaan	Dinas Perhubungan	9 Unit	6,500,000	Dinas Perhubungan
2	15	01	2.09	03	Penyediaan Jasa Pemeliharaan, Biaya Pemeliharaan dan Perizinan Alat Besar	Jumlah Alat Besar yang Dipelihara dan dibayarkan Perizinannya				9 Unit	9 Unit	43,487,500	53,637,500	53,637,500	Kab. Buol, Semua Kecamatan, Semua Kelurahan	Dana Transfer Umum- Dana Alokasi Umum	Memperkuat Infrastruktur Untuk Mendukung Pengembangan Ekonomi Dan Pelayanan Dasar	Pengembangan Infrastruktur Daerah yang Berkualitas dan Pembangunan Perdesaan	Dinas Perhubungan	9 Unit	46,000,000	Dinas Perhubungan
2	15	01	2.09	09	Pemeliharaan/Rehabilitasi Gedung Kantor dan Bangunan Lainnya	Jumlah Gedung Kantor dan Bangunan Lainnya yang Dipelihara/Direhabilitasi					1 Paket	0	0	45,910,550	Kab. Buol, Biau, Leok II	Dana Transfer Umum - Dana Bagi Hasil		Pengembangan Infrastruktur Daerah yang Berkualitas dan Pembangunan Perdesaan	Dinas Perhubungan	1 Paket	0	Dinas Perhubungan
2	15	01	2.09	10	Pemeliharaan/Rehabilitasi Sarana dan Prasarana Gedung Kantor atau Bangunan Lainnya	Jumlah Sarana dan Prasarana Gedung Kantor atau Bangunan Lainnya yang Dipelihara/Direhabilitasi				10 Unit	10 Unit	10,050,000	11,650,000	11,650,000	Kab. Buol, Semua Kecamatan, Semua Kelurahan	Dana Transfer Umum- Dana Alokasi Umum	Memperkuat Infrastruktur Untuk Mendukung Pengembangan Ekonomi Dan Pelayanan Dasar	Pengembangan Infrastruktur Daerah yang Berkualitas dan Pembangunan Perdesaan	Dinas Perhubungan	10 Unit	75,000,000	Dinas Perhubungan
2	**15**	**02**			**PROGRAM PENYELENGGARAAN LALU LINTAS DAN ANGKUTAN JALAN (LLAJ)**	Presentase Kepemilikan KIR Angkutan Umum; Presentase Prasarana dan Fasilitas LLAJ dalam Kondisi Baik; Pemasangan Rambu-rambu Lalu Lintas; Jumlah Uji KIR Angkutan Umum	%		%	55 %	55 %	**311,417,800**	**310,868,411**	**302,941,261**						55 %	**781,000,000**	

Penetapan Perubahan Rencana Kerja Pemerintah Daerah (RKPD)
Kabupaten Buol
Tahun 2022

Kode					Urusan/ Bidang Urusan/ Program/ Kegiatan/ Sub Kegiatan	Indikator Program/ Kegiatan/ Sub Kegiatan	Target Akhir Periode RPJMD	Realisasi Capaian RKPD Tahun 2020	Prakiraan Capaian Target RKPD Tahun 2021	Capaian Kinerja dan Kerangka Pendanaan									Kelompok Sasaran	Prakiraan Maju Rencana Tahun 2023		Perangkat Daerah Penanggung Jawab
										Target 2022		Pagu Indikatif			Lokasi	Sumber Dana	Prioritas			Target	Pagu Indikatif	
										Semula	Menjadi	RKPD 2022	APBD 2022	RKPD 2022 Perubahan			Nasional	Daerah				
2	**15**	**02**	2.02		**Penyediaan Perlengkapan Jalan di Jalan Kabupaten/Kota**	Jumlah Perlengkapan Jalan di Jalan Kabupaten/Kota	Unit		Unit	100 Unit	100 Unit	**170,575,925**	**157,526,536**	**157,526,536**						100 Unit	**600,000,000**	
2	15	02	2.02	02	Penyediaan Perlengkapan Jalan di Jalan Kabupaten/Kota	Jumlah Perlengkapan Jalan di Jalan Kabupaten/Kota yang Tersedia				85 Buah	85 Buah	170,575,925	157,526,536	157,526,536	Kab. Buol, Semua Kecamatan, Semua Kelurahan	Pendapatan Retribusi Daerah - LRA	Memperkuat Infrastruktur Untuk Mendukung Pengembangan Ekonomi Dan Pelayanan Dasar	Pengembangan Infrastruktur Daerah yang Berkualitas dan Pembangunan Perdesaan	Pengguna Jalan	85 Buah	600,000,000	Dinas Perhubungan
2	**15**	**02**	2.04		**Penerbitan Izin Penyelenggaraan dan Pembangunan Fasilitas Parkir**	Jumlah Fasilitas Parkir yang diawasi	Lokasi		Lokasi	22 Lokasi	22 Lokasi	**70,679,750**	**70,679,750**	**68,030,600**						22 Lokasi	**71,000,000**	
2	15	02	2.04	01	Fasilitasi Pemenuhan Persyaratan Perolehan Izin Penyelenggaraan dan Pembangunan Fasilitas Parkir Kewenangan Kabupaten/Kota dalam Sistem Pelayanan Perizinan berusaha Terintegrasi secara Elektronik	Jumlah Dokumen Pemenuhan Persyaratan Perolehan Izin Penyelenggaraan dan Terbangunnya Fasilitas Parkir Kewenangan Kabupaten/Kota dalam Sistem Pelayanan Perizinan Berusaha Terintegrasi Secara Elektronik				11 Kecamatan	11 Kecamatan	70,679,750	70,679,750	68,030,600	Kab. Buol, Semua Kecamatan, Semua Kelurahan	Pendapatan Retribusi Daerah - LRA	Memperkuat Infrastruktur Untuk Mendukung Pengembangan Ekonomi Dan Pelayanan Dasar	Pengembangan Infrastruktur Daerah yang Berkualitas dan Pembangunan Perdesaan	Pengguna Jalan	11 Kecamatan	71,000,000	Dinas Perhubungan
2	**15**	**02**	2.05		**Pengujian Berkala Kendaraan Bermotor**	Jumlah Kendaraan Bermotor yang lolos uji	Unit		Unit	200 Unit	200 Unit	**9,096,125**	**21,596,125**	**12,496,125**						200 Unit	**50,000,000**	
2	15	02	2.05	06	Identifikasi dan Analisis Potensi Jumlah Kendaraan Bermotor Wajib Uji	Jumlah Laporan Identifikasi dan Analisis Potensi Jumlah Kendaraan Bermotor Wajib Uji				11 Kecamatan	11 Kecamatan	9,096,125	21,596,125	12,496,125	Kab. Buol, Semua Kecamatan, Semua Kelurahan	Pendapatan Retribusi Daerah - LRA	Memperkuat Infrastruktur Untuk Mendukung Pengembangan Ekonomi Dan Pelayanan Dasar	Pengembangan Infrastruktur Daerah yang Berkualitas dan Pembangunan Perdesaan	Kendaraan Wajib Uji	11 Kecamatan	50,000,000	Dinas Perhubungan
2	**15**	**02**	2.06		**Pelaksanaan Manajemen dan Rekayasa Lalu Lintas untuk Jaringan Jalan Kabupaten/Kota**	Jumlah Manajemen dan Rakyasa Lalulintas yang dilaksanakan	Kali		Kali	48 Kali	48 Kali	**61,066,000**	**61,066,000**	**64,888,000**						48 Kali	**60,000,000**	
2	15	02	2.06	01	Penataan Manajemen dan Rekayasa Lalu Lintas Untuk Jaringan Jalan Kabupaten/Kota	Jumlah Laporan Penataan Manajemen dan Rekayasa Lalu Lintas untuk Jaringan Jalan Kabupaten/Kota				12 Bulan	12 Bulan	61,066,000	61,066,000	64,888,000	Kab. Buol, Semua Kecamatan, Semua Kelurahan	Pendapatan Retribusi Daerah - LRA	Memperkuat Infrastruktur Untuk Mendukung Pengembangan Ekonomi Dan Pelayanan Dasar	Pengembangan Infrastruktur Daerah yang Berkualitas dan Pembangunan Perdesaan	Pengguna Jalan Raya	12 Bulan	60,000,000	Dinas Perhubungan
2	**15**	**03**			**PROGRAM PENGELOLAAN PELAYARAN**	Presentase Ketersediaan Sarana dan Prasarana Perhubungan	%		%	100 %	100 %	**593,850,757**	**559,036,006**	**632,360,194**						100 %	**900,000,000**	

Penetapan Perubahan Rencana Kerja Pemerintah Daerah (RKPD)
Kabupaten Buol
Tahun 2022

Kode					Urusan/ Bidang Urusan/ Program/ Kegiatan/ Sub Kegiatan	Indikator Program/ Kegiatan/ Sub Kegiatan	Target Akhir Periode RPJMD	Realisasi Capaian RKPD Tahun 2020	Prakiraan Capaian Target RKPD Tahun 2021	Capaian Kinerja dan Kerangka Pendanaan										Kelompok Sasaran	Prakiraan Maju Rencana Tahun 2023		Perangkat Daerah Penanggung Jawab
										Target 2022		Pagu Indikatif			Lokasi	Sumber Dana	Prioritas				Target	Pagu Indikatif	
										Semula	Menjadi	RKPD 2022	APBD 2022	RKPD 2022 Perubahan			Nasional	Daerah					
2	**15**	**03**	2.12		**Pembangunan, Penerbitan Izin Pembangunan dan Pengoperasian Pelabuhan Pengumpan Lokal**	Jumlah Pelabuhan Pengumpan Lokal yang beroperasi	Unit		Unit	1 Unit	1 Unit	**593,850,757**	**559,036,006**	**632,360,194**						1 Unit	**900,000,000**	
2	15	03	2.12	02	Pembangunan Pelabuhan Pengumpan Lokal	Jumlah Pelabuhan Pengumpan Lokal yang Dibangun				1772 M3	1772 M3	593,850,757	559,036,006	632,360,194	Kab. Buol, Biau, Kumaligon	Pendapatan Retribusi Daerah - LRA Dana Transfer Umum - Dana Bagi Hasil Dana Transfer Khusus - Dana Alokasi Khusus Fisik	Memperkuat Infrastruktur Untuk Mendukung Pengembangan Ekonomi Dan Pelayanan Dasar	Pengembangan Infrastruktur Daerah yang Berkualitas dan Pembangunan Perdesaan	Pengguna Jasa Perhubungan	1772 M3	900,000,000	Dinas Perhubungan
2					**URUSAN PEMERINTAHAN WAJIB YANG TIDAK BERKAITAN DENGAN PELAYANAN DASAR**																		
2	**16**				**URUSAN PEMERINTAHAN BIDANG KOMUNIKASI DAN INFORMATIKA**							**4,523,214,189**	**5,297,371,143**	**5,868,485,730**							**5,493,873,597**	
2	**16**	**01**			**PROGRAM PENUNJANG URUSAN PEMERINTAHAN DAERAH KABUPATEN/KOTA**	Cakupan Pelayanan Administrasi Perkantoran	%		%	100 %	100 %	**4,198,494,039**	**3,963,538,458**	**4,065,561,215**						100 %	**4,269,153,447**	
2	**16**	**01**	2.01		**Perencanaan, Penganggaran, dan Evaluasi Kinerja Perangkat Daerah**	Jumlah Dokumen Perencanaan, Penganggaran dan Kinerja yang Tersusun	Dokumen		Dokumen	2 Dokumen	2 Dokumen	**5,346,000**	**8,382,750**	**10,965,750**						2 Dokumen	**5,346,000**	
2	16	01	2.01	02	Koordinasi dan Penyusunan Dokumen RKA-SKPD	Dokumen RKA Penetapan				2 Dokumen	2 Dokumen	5,346,000	8,382,750	10,965,750	Kab. Buol, Semua Kecamatan, Semua Kelurahan	Dana Transfer Umum- Dana Alokasi Umum		Pertumbuhan dan Kemandirian Ekonomi	Perencanaan dan Penganggaran	2 Dokumen	5,346,000	Dinas Komunikasi, Informatika, Statistik dan Persandian
2	**16**	**01**	2.02		**Administrasi Keuangan Perangkat Daerah**	Jumlah Dokumen Pertanggungjawaban Keuangan	Dokumen		Dokumen	200 Dokumen	200 Dokumen	**3,673,953,457**	**3,431,030,549**	**3,340,406,926**						200 Dokumen	**3,684,612,865**	
2	16	01	2.02	01	Penyediaan Gaji dan Tunjangan ASN	Daftar Gaji dan Tunjangan				12 Bulan	12 Bulan	3,642,511,912	3,397,213,754	3,278,119,079	Kab. Buol, Semua Kecamatan, Semua Kelurahan	Dana Transfer Umum- Dana Alokasi Umum	Meningkatkan Sumber Daya Manusia Yang Berkualitas Dan Berdaya Saing	Pertumbuhan dan Kemandirian Ekonomi	Pegawai ASN dan Pegawai Non ASN Dinas Komunikasi, Informatika, Statistik dan Persandian	12 Bulan	3,642,511,912	Dinas Komunikasi, Informatika, Statistik dan Persandian

Penetapan Perubahan Rencana Kerja Pemerintah Daerah (RKPD)
Kabupaten Buol
Tahun 2022

Kode					Urusan/ Bidang Urusan/ Program/ Kegiatan/ Sub Kegiatan	Indikator Program/ Kegiatan/ Sub Kegiatan	Target Akhir Periode RPJMD	Realisasi Capaian RKPD Tahun 2020	Prakiraan Capaian Target RKPD Tahun 2021	Capaian Kinerja dan Kerangka Pendanaan									Kelompok Sasaran	Prakiraan Maju Rencana Tahun 2023		Perangkat Daerah Penanggung Jawab
										Target 2022		Pagu Indikatif			Lokasi	Sumber Dana	Prioritas			Target	Pagu Indikatif	
										Semula	Menjadi	RKPD 2022	APBD 2022	RKPD 2022 Perubahan			Nasional	Daerah				
2	16	01	2.02	02	Penyediaan Administrasi Pelaksanaan Tugas ASN	SK dan Surat Tugas				10 Dokumen	10 Dokumen	21,865,545	27,742,795	48,884,847	Kab. Buol, Semua Kecamatan, Semua Kelurahan	Dana Transfer Umum-Dana Alokasi Umum	Meningkatkan Sumber Daya Manusia Yang Berkualitas Dan Berdaya Saing	Pertumbuhan dan Kemandirian Ekonomi	Pegawai ASN dan Pegawai Non ASN Dinas Komunikasi, Informatika, Statistik dan Persandian	10 Dokumen	32,524,953	Dinas Komunikasi, Informatika, Statistik dan Persandian
2	16	01	2.02	03	Pelaksanaan Penatausahaan dan Pengujian/Verifikasi Keuangan SKPD	Dokumen Pertanggung Jawaban Keuangan				200 Dokumen	200 Dokumen	3,528,000	3,860,000	8,606,000	Kab. Buol, Semua Kecamatan, Semua Kelurahan	Dana Transfer Umum-Dana Alokasi Umum	Meningkatkan Sumber Daya Manusia Yang Berkualitas Dan Berdaya Saing	Pertumbuhan dan Kemandirian Ekonomi	Pegawai ASN dan Pegawai Non ASN Dinas Komunikasi, Informatika, Statistik dan Persandian	200 Dokumen	3,528,000	Dinas Komunikasi, Informatika, Statistik dan Persandian
2	16	01	2.02	07	Koordinasi dan Penyusunan Laporan Keuangan Bulanan/Triwulanan/Semesteran SKPD	Jumlah Laporan Keuangan Bulanan/Triwulanan/Semesteran				4 Dokumen	4 Dokumen	6,048,000	2,214,000	4,797,000	Kab. Buol, Semua Kecamatan, Semua Kelurahan	Dana Transfer Umum-Dana Alokasi Umum	Meningkatkan Sumber Daya Manusia Yang Berkualitas Dan Berdaya Saing	Pertumbuhan dan Kemandirian Ekonomi	Pegawai ASN dan Pegawai Non ASN Dinas Komunikasi, Informatika, Statistik dan Persandian	4 Dokumen	6,048,000	Dinas Komunikasi, Informatika, Statistik dan Persandian
2	**16**	**01**	2.06		**Administrasi Umum Perangkat Daerah**	Jumlah Layanan Administrasi Umum	Kegiatan		Kegiatan	4 Kegiatan	4 Kegiatan	**24,156,925**	**58,876,550**	**135,129,250**						4 Kegiatan	**74,156,925**	
2	16	01	2.06	01	Penyediaan Komponen Instalasi Listrik/Penerangan Bangunan Kantor	Jumlah Komponen Listrik				50 Buah/Set	50 Buah/Set	4,752,500	4,752,500	5,677,500	Kab. Buol, Semua Kecamatan, Semua Kelurahan	Dana Transfer Umum-Dana Alokasi Umum	Memperkuat Infrastruktur Untuk Mendukung Pengembangan Ekonomi Dan Pelayanan Dasar	Pertumbuhan dan Kemandirian Ekonomi	Pegawai ASN, Non ASN, Komponen Instalasi, Logistik Kantor dan Barang Cetakan	50 Buah/Set	9,752,500	Dinas Komunikasi, Informatika, Statistik dan Persandian
2	16	01	2.06	04	Penyediaan Bahan Logistik Kantor	Jumlah Bahan Logistik Kantor				1 Kegiatan	1 Kegiatan	10,510,675	10,197,875	10,197,875	Kab. Buol, Semua Kecamatan, Semua Kelurahan	Dana Transfer Umum-Dana Alokasi Umum	Memperkuat Infrastruktur Untuk Mendukung Pengembangan Ekonomi Dan Pelayanan Dasar	Pertumbuhan dan Kemandirian Ekonomi	Pegawai ASN, Non ASN, Komponen Instalasi, Logistik Kantor dan Barang Cetakan	1 Kegiatan	10,510,675	Dinas Komunikasi, Informatika, Statistik dan Persandian

Penetapan Perubahan Rencana Kerja Pemerintah Daerah (RKPD)
Kabupaten Buol
Tahun 2022

Kode					Urusan/ Bidang Urusan/ Program/ Kegiatan/ Sub Kegiatan	Indikator Program/ Kegiatan/ Sub Kegiatan	Target Akhir Periode RPJMD	Realisasi Capaian RKPD Tahun 2020	Prakiraan Capaian Target RKPD Tahun 2021	Capaian Kinerja dan Kerangka Pendanaan									Kelompok Sasaran	Prakiraan Maju Rencana Tahun 2023		Perangkat Daerah Penanggung Jawab
										Target 2022		Pagu Indikatif			Lokasi	Sumber Dana	Prioritas			Target	Pagu Indikatif	
										Semula	Menjadi	RKPD 2022	APBD 2022	RKPD 2022 Perubahan			Nasional	Daerah				
2	16	01	2.06	05	Penyediaan Barang Cetakan dan Penggandaan	Jumlah Barang Cetakan dan Penggandaan				10000 Lembar	10000 Lembar	3,756,750	3,763,875	3,763,875	Kab. Buol, Semua Kecamatan, Semua Kelurahan	Dana Transfer Umum-Dana Alokasi Umum	Memperkuat Infrastruktur Untuk Mendukung Pengembangan Ekonomi Dan Pelayanan Dasar	Pertumbuhan dan Kemandirian Ekonomi	Pegawai ASN, Non ASN, Komponen Instalasi, Logistik Kantor dan Barang Cetakan	10000 Lembar	3,756,750	Dinas Komunikasi, Informatika, Statistik dan Persandian
2	16	01	2.06	09	Penyelenggaraan Rapat Koordinasi dan Konsultasi SKPD	Rapat-Rapat Koordinasi dan Konsultasi				1 Kegiatan	1 Kegiatan	5,137,000	40,162,300	115,490,000	Kab. Buol, Semua Kecamatan, Semua Kelurahan	Dana Transfer Umum-Dana Alokasi Umum	Memperkuat Infrastruktur Untuk Mendukung Pengembangan Ekonomi Dan Pelayanan Dasar	Pertumbuhan dan Kemandirian Ekonomi Pertumbuhan dan Kemandirian Ekonomi	Pegawai ASN, Non ASN, Komponen Instalasi, Logistik Kantor dan Barang Cetakan	1 Kegiatan	50,137,000	Dinas Komunikasi, Informatika, Statistik dan Persandian
2	**16**	**01**	2.07		**Pengadaan Barang Milik Daerah Penunjang Urusan Pemerintah Daerah**	Jumlah Administrasi BMD	Kegiatan		Kegiatan	1 Kegiatan	1 Kegiatan	**7,339,605**	**7,339,605**	**26,202,705**						1 Kegiatan	**7,339,605**	
2	16	01	2.07	10	Pengadaan Sarana dan Prasarana Gedung Kantor atau Bangunan Lainnya	Jumlah Sarana dan Prasarana Gedung Kantor atau Bangunan Lainnya				1 Kegiatan	1 Kegiatan	7,339,605	7,339,605	26,202,705	Kab. Buol, Semua Kecamatan, Semua Kelurahan	Dana Transfer Umum-Dana Alokasi Umum	Memperkuat Infrastruktur Untuk Mendukung Pengembangan Ekonomi Dan Pelayanan Dasar	Pertumbuhan dan Kemandirian Ekonomi	Sarana dan Prasarana Kantor	1 Kegiatan	7,339,605	Dinas Komunikasi, Informatika, Statistik dan Persandian
2	**16**	**01**	2.08		**Penyediaan Jasa Penunjang Urusan Pemerintahan Daerah**	Jumlah Jasa Penunjang Urusan Pemerintahan Daerah	Bulan		Bulan	12 Bulan	12 Bulan	**439,497,552**	**413,373,504**	**426,227,184**						12 Bulan	**449,497,552**	
2	16	01	2.08	02	Penyediaan Jasa Komunikasi, Sumber Daya Air dan Listrik	Jasa Komunikasi, Sumber Daya Air dan Listrik				12 Bulan	12 Bulan	116,100,000	115,236,000	116,554,680	Kab. Buol, Semua Kecamatan, Semua Kelurahan	Dana Transfer Umum-Dana Alokasi Umum	Memperkuat Infrastruktur Untuk Mendukung Pengembangan Ekonomi Dan Pelayanan Dasar	Pertumbuhan dan Kemandirian Ekonomi	Tenaga Kontrak Daerah	12 Bulan	116,100,000	Dinas Komunikasi, Informatika, Statistik dan Persandian
2	16	01	2.08	04	Penyediaan Jasa Pelayanan Umum Kantor	Jasa Pelayanan Umum Kantor				40 Orang	40 Orang	323,397,552	298,137,504	309,672,504	Kab. Buol, Semua Kecamatan, Semua Kelurahan	Dana Transfer Umum-Dana Alokasi Umum	Memperkuat Infrastruktur Untuk Mendukung Pengembangan Ekonomi Dan Pelayanan Dasar	Pertumbuhan dan Kemandirian Ekonomi	Tenaga Kontrak Daerah	40 Orang	333,397,552	Dinas Komunikasi, Informatika, Statistik dan Persandian
2	**16**	**01**	2.09		**Pemeliharaan Barang Milik Daerah Penunjang Urusan Pemerintahan Daerah**	Jumlah Barang Milik Daerah Penunjang Urusan Pemerintahan Daerah	Kegiatan		Kegiatan	3 Kegiatan	3 Kegiatan	**48,200,500**	**44,535,500**	**126,629,400**						3 Kegiatan	**48,200,500**	

Penetapan Perubahan Rencana Kerja Pemerintah Daerah (RKPD)
Kabupaten Buol
Tahun 2022

Kode					Urusan/ Bidang Urusan/ Program/ Kegiatan/ Sub Kegiatan	Indikator Program/ Kegiatan/ Sub Kegiatan	Target Akhir Periode RPJMD	Realisasi Capaian RKPD Tahun 2020	Prakiraan Capaian Target RKPD Tahun 2021	Capaian Kinerja dan Kerangka Pendanaan									Kelompok Sasaran	Prakiraan Maju Rencana Tahun 2023		Perangkat Daerah Penanggung Jawab
										Target 2022		Pagu Indikatif			Lokasi	Sumber Dana	Prioritas			Target	Pagu Indikatif	
										Semula	Menjadi	RKPD 2022	APBD 2022	RKPD 2022 Perubahan			Nasional	Daerah				
2	16	01	2.09	01	Penyediaan Jasa Pemeliharaan, Biaya Pemeliharaan dan Pajak Kendaraan Perorangan Dinas atau Kendaraan Dinas Jabatan	Jumlah Kendaraan Perorangan Dinas atau Kendaraan Dinas Jabatan				2 Unit	2 Unit	42,640,500	38,975,500	104,689,400	Kab. Buol, Semua Kecamatan, Semua Kelurahan	Dana Transfer Umum-Dana Alokasi Umum	Memperkuat Infrastruktur Untuk Mendukung Pengembangan Ekonomi Dan Pelayanan Dasar	Pertumbuhan dan Kemandirian Ekonomi	Kendaraan Dinas, Peralatan dan Perlengkapan Kantor	2 Unit	42,640,500	Dinas Komunikasi, Informatika, Statistik dan Persandian
2	16	01	2.09	05	Pemeliharaan Mebel	Jumlah Mebel				6 Unit	6 Unit	900,000	900,000	5,200,000	Kab. Buol, Semua Kecamatan, Semua Kelurahan	Dana Transfer Umum-Dana Alokasi Umum	Memperkuat Infrastruktur Untuk Mendukung Pengembangan Ekonomi Dan Pelayanan Dasar	Pertumbuhan dan Kemandirian Ekonomi	Kendaraan Dinas, Peralatan dan Perlengkapan Kantor	6 Unit	900,000	Dinas Komunikasi, Informatika, Statistik dan Persandian
2	16	01	2.09	06	Pemeliharaan Peralatan dan Mesin Lainnya	Jumlah Peralatan dan Mesin Lainnya				4 Unit	4 Unit	4,660,000	4,660,000	16,740,000	Kab. Buol, Semua Kecamatan, Semua Kelurahan	Dana Transfer Umum-Dana Alokasi Umum	Memperkuat Infrastruktur Untuk Mendukung Pengembangan Ekonomi Dan Pelayanan Dasar	Pertumbuhan dan Kemandirian Ekonomi	Kendaraan Dinas, Peralatan dan Perlengkapan Kantor	4 Unit	4,660,000	Dinas Komunikasi, Informatika, Statistik dan Persandian
2	**16**	**02**			**PROGRAM INFORMASI DAN KOMUNIKASI PUBLIK**	Persentase Pengembangan dan Pengelolaan Infrastruktur Aplikasi dan Data Center TIK	%		%	100 %	100 %	**195,971,500**	**296,172,250**	**704,260,225**						100 %	**195,971,500**	
2	**16**	**02**	2.01		**Pengelolaan Informasi dan Komunikasi Publik Pemerintah Daerah Kabupaten/Kota**	Terlaksananya Pengelolaan Infrastruktur Aplikasi, Data Center TIK, Rapat Evaluasi KIM, Koordinasi PPID dan Layanan Hubungan Media	%		%	100 %	100 %	**195,971,500**	**296,172,250**	**704,260,225**						100 %	**195,971,500**	
2	16	02	2.01	02	Monitoring Opini dan Aspirasi Publik	terlaksanannya Monitoring Opini dan Aspirasi Publik				12 kegiatan	12 kegiatan	50,653,000	50,678,000	89,544,675	Kab. Buol, Semua Kecamatan, Semua Kelurahan	Dana Transfer Umum-Dana Alokasi Umum	Memperkuat Infrastruktur Untuk Mendukung Pengembangan Ekonomi Dan Pelayanan Dasar	Penataan Reformasi Birokrasi yang Kuat, Efektif dan Bersih, serta Pembangunan Ketentraman dan Ketertiban Daerah	Perangkat Daerah, Masyarakat, Media, dan Kemitraan Komunitas.	12 kegiatan	50,653,000	Dinas Komunikasi, Informatika, Statistik dan Persandian
2	16	02	2.01	03	Monitoring Informasi dan Penetapan Agenda Prioritas Komunikasi Pemerintah Daerah	Terlaksananya Monitoring Informasi dan Penetapan Agenda Prioritas Komunikasi Pemerintgah Daerah				1 Kegiatan	1 Kegiatan	32,550,000	20,130,000	7,860,000	Kab. Buol, Semua Kecamatan, Semua Kelurahan	Dana Transfer Umum-Dana Alokasi Umum	Memperkuat Infrastruktur Untuk Mendukung Pengembangan Ekonomi Dan Pelayanan Dasar	Pengembangan Infrastruktur Daerah yang Berkualitas dan Pembangunan Perdesaan	Perangkat Daerah, Masyarakat, Media, dan Kemitraan Komunitas.	1 Kegiatan	32,550,000	Dinas Komunikasi, Informatika, Statistik dan Persandian

Penetapan Perubahan Rencana Kerja Pemerintah Daerah (RKPD)
Kabupaten Buol
Tahun 2022

Kode					Urusan/ Bidang Urusan/ Program/ Kegiatan/ Sub Kegiatan	Indikator Program/ Kegiatan/ Sub Kegiatan	Target Akhir Periode RPJMD	Realisasi Capaian RKPD Tahun 2020	Prakiraan Capaian Target RKPD Tahun 2021	Capaian Kinerja dan Kerangka Pendanaan									Kelompok Sasaran	Prakiraan Maju Rencana Tahun 2023		Perangkat Daerah Penanggung Jawab
										Target 2022		Pagu Indikatif			Lokasi	Sumber Dana	Prioritas			Target	Pagu Indikatif	
										Semula	Menjadi	RKPD 2022	APBD 2022	RKPD 2022 Perubahan			Nasional	Daerah				
2	16	02	2.01	04	Pengelolaan Konten dan Perencanaan Media Komunikasi Publik	tersedianya video profil daerah				1 kegiatan	1 kegiatan	12,495,000	10,195,000	9,195,000	Kab. Buol, Semua Kecamatan, Semua Kelurahan	Dana Transfer Umum-Dana Alokasi Umum	Memperkuat Infrastruktur Untuk Mendukung Pengembangan Ekonomi Dan Pelayanan Dasar	Pengembangan Infrastruktur Daerah yang Berkualitas dan Pembangunan Perdesaan	Perangkat Daerah, Masyarakat, Media, dan Kemitraan Komunitas.	1 kegiatan	12,495,000	Dinas Komunikasi, Informatika, Statistik dan Persandian
2	16	02	2.01	06	Pelayanan Informasi Publik	terlaksananya rapat koordinasi PPID				1 kegiatan	1 kegiatan	13,152,000	14,333,000	14,333,000	Kab. Buol, Biau, Leok II	Dana Transfer Umum-Dana Alokasi Umum	Memperkuat Infrastruktur Untuk Mendukung Pengembangan Ekonomi Dan Pelayanan Dasar	Penataan Reformasi Birokrasi yang Kuat, Efektif dan Bersih, serta Pembangunan Ketentraman dan Ketertiban Daerah	Perangkat Daerah, Masyarakat, Media, dan Kemitraan Komunitas.	1 kegiatan	13,152,000	Dinas Komunikasi, Informatika, Statistik dan Persandian
2	16	02	2.01	07	Layanan Hubungan Media	Terlaksananya Layanan Hubungan Media				1 Kegiatan	1 Kegiatan	71,301,500	185,016,250	504,313,800	Kab. Buol, Semua Kecamatan, Semua Kelurahan	Dana Transfer Umum-Dana Alokasi Umum	Memperkuat Infrastruktur Untuk Mendukung Pengembangan Ekonomi Dan Pelayanan Dasar	Pengembangan Infrastruktur Daerah yang Berkualitas dan Pembangunan Perdesaan	Perangkat Daerah, Masyarakat, Media, dan Kemitraan Komunitas.	1 Kegiatan	71,301,500	Dinas Komunikasi, Informatika, Statistik dan Persandian
2	16	02	2.01	12	Penyelenggaraan Hubungan Masyarakat, Media dan Kemitraan Komunitas	Terlaksananya rapat evaluasi KIM				1 kegiatan	1 kegiatan	15,820,000	15,820,000	16,120,000	Kab. Buol, Biau, Leok II	Dana Transfer Umum-Dana Alokasi Umum	Memperkuat Infrastruktur Untuk Mendukung Pengembangan Ekonomi Dan Pelayanan Dasar	Pengembangan Infrastruktur Daerah yang Berkualitas dan Pembangunan Perdesaan	Perangkat Daerah, Masyarakat, Media, dan Kemitraan Komunitas.	1 kegiatan	15,820,000	Dinas Komunikasi, Informatika, Statistik dan Persandian
2	16	02	2.01	13	Penyediaan/Pengadaan Sarana dan Prasarana Pendukung Informasi dan Komunikkasi Publik Pemerintah Daerah Kabupaten/Kota	Jumlah Penyediaan / Pendukung Sarana dan Prasaran Informasi null					550 Meter 0 null	0	0	62,893,750	Kab. Buol, Biau, Leok II	Dana Transfer Umum-Dana Alokasi Umum		Perkuatan Stabilitas Ketentraman dan Ketertiban Daerah, serta Penataan Reformasi Birokrasi	Perangkat Daerah, Masyarakat, Media, dan Kemitraan Komunitas.	550 Meter 0 null	0	Dinas Komunikasi, Informatika, Statistik dan Persandian
2	**16**	**03**			**PROGRAM APLIKASI INFORMATIKA**	Persentase Pengembangan dan Pengelolaan Infrastruktur Aplikasi dan Data Center TIK	%		%	100 %	100 %	**128,748,650**	**1,037,660,435**	**1,098,664,290**						100 %	**1,028,748,650**	
2	**16**	**03**	2.01		**Pengelolaan Nama Domain yang telah Ditetapkan oleh Pemerintah Pusat dan Sub Domain di Lingkup Pemerintah Daerah Kabupaten/Kota**	Terlaksananya Penatalaksanaan dan Pengawasan Nama Domain dan Sub Domain	Tahun		Tahun	1 Tahun	1 Tahun	**23,228,250**	**24,620,250**	**33,766,250**						1 Tahun	**923,228,250**	

Penetapan Perubahan Rencana Kerja Pemerintah Daerah (RKPD)
Kabupaten Buol
Tahun 2022

Kode					Urusan/ Bidang Urusan/ Program/ Kegiatan/ Sub Kegiatan	Indikator Program/ Kegiatan/ Sub Kegiatan	Target Akhir Periode RPJMD	Realisasi Capaian RKPD Tahun 2020	Prakiraan Capaian Target RKPD Tahun 2021	Capaian Kinerja dan Kerangka Pendanaan									Kelompok Sasaran	Prakiraan Maju Rencana Tahun 2023		Perangkat Daerah Penanggung Jawab
										Target 2022		Pagu Indikatif			Lokasi	Sumber Dana	Prioritas			Target	Pagu Indikatif	
										Semula	Menjadi	RKPD 2022	APBD 2022	RKPD 2022 Perubahan			Nasional	Daerah				
2	16	03	2.01	02	Penatalaksanaan dan Pengawasan Nama Domain dan Sub Domain dalam Penyelenggaraan Pemerintahan Daerah Kabupaten/Kota	Terlaksanya Pengawasan Nama Domain dan Sub Domain				1 Kegiatan	1 Kegiatan	23,228,250	24,620,250	33,766,250	Kab. Buol, Semua Kecamatan, Semua Kelurahan	Dana Transfer Umum-Dana Alokasi Umum	Memperkuat Infrastruktur Untuk Mendukung Pengembangan Ekonomi Dan Pelayanan Dasar	Pengembangan Infrastruktur Daerah yang Berkualitas dan Pembangunan Perdesaan	Perangkat Desa dan Kelurahan	1 Kegiatan	923,228,250	Dinas Komunikasi, Informatika, Statistik dan Persandian
2	**16**	**03**	2.02		**Pengelolaan e-government Di Lingkup Pemerintah Daerah Kabupaten/Kota**	Tersedianya Sistem Jaringan yang Memadai	Tahun		Tahun	1 Tahun	1 Tahun	**105,520,400**	**1,013,040,185**	**1,064,898,040**						1 Tahun	**105,520,400**	
2	16	03	2.02	01	Penatalaksanaan dan Pengawasan e-government dalam Penyelenggaraan Pemerintahan Daerah Kabupaten/Kota	Terlaksananya Penatalaksanaan dan Pengawasan E-Goverment				1 Kegiatan	1 Kegiatan	5,475,000	27,315,050	34,875,050	Kab. Buol, Semua Kecamatan, Semua Kelurahan	Dana Transfer Umum-Dana Alokasi Umum	Memperkuat Ketahanan Ekonomi Untuk Pertumbuhan Yang Berkualitas dan Berkeadilan	Pengembangan Infrastruktur dan Pembangunan Perdesaan	Sistem Jaringan Intra Pemerintah Daerah	1 Kegiatan	5,475,000	Dinas Komunikasi, Informatika, Statistik dan Persandian
2	16	03	2.02	03	Pengelolaan Pusat Data Pemerintahan Daerah	Terlaksananya Pengelolaan Pusat Data Pemerintah Daerah				1 Kegiatan	1 Kegiatan	22,846,900	36,646,900	63,819,800	Kab. Buol, Semua Kecamatan, Semua Kelurahan	Dana Transfer Umum-Dana Alokasi Umum	Memperkuat Ketahanan Ekonomi Untuk Pertumbuhan Yang Berkualitas dan Berkeadilan	Pengembangan Infrastruktur Daerah yang Berkualitas dan Pembangunan Perdesaan	Sistem Jaringan Intra Pemerintah Daerah	1 Kegiatan	22,846,900	Dinas Komunikasi, Informatika, Statistik dan Persandian
2	16	03	2.02	04	Penyelenggaraan Sistem Komunikasi Intra Pemerintah Daerah	Terpenuhinya Sarana dan Prasarana Penyelenggaraan Sistem Komunikasi Intra Pemerintah Daerah				1 Tahun	1 Tahun	29,361,000	933,927,905	951,052,860	Kab. Buol, Semua Kecamatan, Semua Kelurahan	Dana Transfer Umum-Dana Alokasi Umum	Memperkuat Ketahanan Ekonomi Untuk Pertumbuhan Yang Berkualitas dan Berkeadilan	Penataan Reformasi Birokrasi yang Kuat, Efektif dan Bersih, serta Pembangunan Ketentraman dan Ketertiban Daerah	Sistem Jaringan Intra Pemerintah Daerah	1 Tahun	29,361,000	Dinas Komunikasi, Informatika, Statistik dan Persandian
2	16	03	2.02	05	Koordinasi dan Sinkronisasi Sistem Keamanan Informasi	Terlaksananya Koordinasi dan Sinkronisasi Sistem Keamanan				1 Kegiatan	1 Kegiatan	47,837,500	15,150,330	15,150,330	Kab. Buol, Semua Kecamatan, Semua Kelurahan	Dana Transfer Umum - Dana Alokasi Umum	Memperkuat Ketahanan Ekonomi Untuk Pertumbuhan Yang Berkualitas dan Berkeadilan	Penataan Reformasi Birokrasi yang Kuat, Efektif dan Bersih, serta Pembangunan Ketentraman dan Ketertiban Daerah	Sistem Jaringan Intra Pemerintah Daerah	1 Kegiatan	47,837,500	Dinas Komunikasi, Informatika, Statistik dan Persandian
2	**20**				**URUSAN PEMERINTAHAN BIDANG STATISTIK**							**40,973,725**	**50,048,500**	**105,021,500**							**40,973,725**	
2	**20**	**02**			**PROGRAM PENYELENGGARAAN STATISTIK SEKTORAL**	Persentase Penyediaan Sistem Data dan Statistik yang Terintegrasi	%		%	100 %	100 %	**40,973,725**	**50,048,500**	**105,021,500**						100 %	**40,973,725**	
2	**20**	**02**	2.01		**Penyelenggaraan Statistik Sektoral di Lingkup Daerah Kabupaten/Kota**	Terlaksannya Pengumpulan, Pengelohan, Analisis dan Diseminasi Data Statistik Sektoral	Kegiatan		Kegiatan	1 Kegiatan	1 Kegiatan	**40,973,725**	**50,048,500**	**105,021,500**						1 Kegiatan	**40,973,725**	

Penetapan Perubahan Rencana Kerja Pemerintah Daerah (RKPD)
Kabupaten Buol
Tahun 2022

Kode					Urusan/ Bidang Urusan/ Program/ Kegiatan/ Sub Kegiatan	Indikator Program/ Kegiatan/ Sub Kegiatan	Target Akhir Periode RPJMD	Realisasi Capaian RKPD Tahun 2020	Prakiraan Capaian Target RKPD Tahun 2021	Capaian Kinerja dan Kerangka Pendanaan									Kelompok Sasaran	Prakiraan Maju Rencana Tahun 2023		Perangkat Daerah Penanggung Jawab
										Target 2022		Pagu Indikatif			Lokasi	Sumber Dana	Prioritas			Target	Pagu Indikatif	
										Semula	Menjadi	RKPD 2022	APBD 2022	RKPD 2022 Perubahan			Nasional	Daerah				
2	20	02	2.01	01	Koordinasi dan Sinkronisasi Pengumpulan, Pengolahan, Analisis dan Diseminasi Data Statistik Sektoral	Terlaksananya Pengumpulan, Pengolahan, Analisis dan Diseminasi Data Statistik Sektoral				1 Kegiatan	1 Kegiatan	40,973,725	50,048,500	105,021,500	Kab. Buol, Semua Kecamatan, Semua Kelurahan	Dana Transfer Umum-Dana Alokasi Umum	Memperkuat Ketahanan Ekonomi Untuk Pertumbuhan Yang Berkualitas dan Berkeadilan	Penataan Reformasi Birokrasi yang Kuat, Efektif dan Bersih, serta Pembangunan Ketentraman dan Ketertiban Daerah	Perangkat Daerah, Kecamaatan Desa dan Kelurahan	1 Kegiatan	40,973,725	Dinas Komunikasi, Informatika, Statistik dan Persandian
2	**21**				**URUSAN PEMERINTAHAN BIDANG PERSANDIAN**							**34,026,225**	**21,629,100**	**21,628,475**							**34,026,225**	
2	**21**	**02**			**PROGRAM PENYELENGGARAAN PERSANDIAN UNTUK PENGAMANAN INFORMASI**	Persentase Partisipasi Masyarakat dalam Pembangunan Desa dan Kelurahan	%		%	100 %	100 %	**34,026,225**	**21,629,100**	**21,628,475**						100 %	**34,026,225**	
2	**21**	**02**	2.01		**Penyelenggaraan Persandian untuk Pengamanan Informasi Pemerintah Daerah Kabupaten/Kota**	Tersedianya Media Elektronik Perangkat Daerah	Tahun		Tahun	1 Tahun	1 Tahun	**34,026,225**	**21,629,100**	**21,628,475**						1 Tahun	**34,026,225**	
2	21	02	2.01	03	Pelaksanaan Keamanan Informasi Pemerintahan Daerah Kabupaten/Kota Berbasis Elektronik dan Non Elektronik	Terlaksananya sosialisasi / Bimtek tanda tangan elektronik				100 %	100 %	34,026,225	21,629,100	21,628,475	Kab. Buol, Semua Kecamatan, Semua Kelurahan	Dana Transfer Umum-Dana Alokasi Umum	Memperkuat Infrastruktur Untuk Mendukung Pengembangan Ekonomi Dan Pelayanan Dasar	Pengembangan Infrastruktur Daerah yang Berkualitas dan Pembangunan Perdesaan	Media Komunikasi dan Informasi Perangkat Daerah	100 %	34,026,225	Dinas Komunikasi, Informatika, Statistik dan Persandian
2					**URUSAN PEMERINTAHAN WAJIB YANG TIDAK BERKAITAN DENGAN PELAYANAN DASAR**																	
2	**17**				**URUSAN PEMERINTAHAN BIDANG KOPERASI, USAHA KECIL, DAN MENENGAH**							**6,312,855,027**	**5,632,086,364**	**5,836,665,678**							**6,486,026,885**	
2	**17**	**01**			**PROGRAM PENUNJANG URUSAN PEMERINTAHAN DAERAH KABUPATEN/KOTA**	Cakupan Pelayanan Administrasi Perkantoran	%		%	100 %	100 %	**5,979,055,777**	**5,526,364,789**	**5,730,994,103**						100 %	**5,745,858,925**	
2	**17**	**01**	2.01		**Perencanaan, Penganggaran, dan Evaluasi Kinerja Perangkat Daerah**	Dokumen RKA, DPA, Renstra, Renja dan dokumen SAKIP	Dokumen		Dokumen	8 Dokumen	8 Dokumen	**78,063,000**	**68,963,000**	**68,953,000**						8 Dokumen	**81,966,150**	
2	17	01	2.01	01	Penyusunan Dokumen Perencanaan Perangkat Daerah	Jumlah Dokumen Perencanaan Perangkat Daerah				3 Dokumen	3 Dokumen	33,273,560	30,973,560	30,973,560		Dana Transfer Umum-Dana Alokasi Umum		Pertumbuhan dan Kemandirian Ekonomi	Dinas Koperasi UKM Perindustrian dan Perdagangan	3 Dokumen	34,937,238	Dinas Koperasi, Usaha Kecil dan Menengah, Perindustrian dan Perdagangan

Penetapan Perubahan Rencana Kerja Pemerintah Daerah (RKPD)
Kabupaten Buol
Tahun 2022

Kode					Urusan/ Bidang Urusan/ Program/ Kegiatan/ Sub Kegiatan	Indikator Program/ Kegiatan/ Sub Kegiatan	Target Akhir Periode RPJMD	Realisasi Capaian RKPD Tahun 2020	Prakiraan Capaian Target RKPD Tahun 2021	Capaian Kinerja dan Kerangka Pendanaan									Kelompok Sasaran	Prakiraan Maju Rencana Tahun 2023		Perangkat Daerah Penanggung Jawab
										Target 2022		Pagu Indikatif			Lokasi	Sumber Dana	Prioritas			Target	Pagu Indikatif	
										Semula	Menjadi	RKPD 2022	APBD 2022	RKPD 2022 Perubahan			Nasional	Daerah				
2	17	01	2.01	02	Koordinasi dan Penyusunan Dokumen RKA-SKPD	Jumlah Dokumen RKA-SKPD dan Laporan Hasil Koordinasi Penyusunan Dokumen RKA-SKPD				3 Dokumen	3 Dokumen	22,921,940	17,021,940	17,021,940	Kab. Buol, Biau, Leok II	Dana Transfer Umum-Dana Alokasi Umum		Pertumbuhan dan Kemandirian Ekonomi	Dinas Koperasi UKM Perindustrian dan Perdagangan	3 Dokumen	24,068,037	Dinas Koperasi, Usaha Kecil dan Menengah, Perindustrian dan Perdagangan
2	17	01	2.01	06	Koordinasi dan Penyusunan Laporan Capaian Kinerja dan Ikhtisar Realisasi Kinerja SKPD	Jumlah Laporan Capaian Kinerja dan Ikhtisar Realisasi Kinerja SKPD dan Laporan Hasil Koordinasi Penyusunan Laporan Capaian Kinerja dan Ikhtisar Realisasi Kinerja SKPD				1 dokumen	3 Dokumen	13,082,300	13,082,300	13,072,300	Kab. Buol, Biau, Leok II	Dana Transfer Umum-Dana Alokasi Umum		Pertumbuhan dan Kemandirian Ekonomi	Dinas Koperasi UKM Perindustrian dan Perdagangan	3 Dokumen	13,736,415	Dinas Koperasi, Usaha Kecil dan Menengah, Perindustrian dan Perdagangan
2	17	01	2.01	07	Evaluasi Kinerja Perangkat Daerah	Jumlah Laporan Evaluasi Kinerja Perangkat Daerah				1 Dokumen	1 Dokumen	8,785,200	7,885,200	7,885,200	Kab. Buol, Biau, Leok II	Dana Transfer Umum-Dana Alokasi Umum		Pertumbuhan dan Kemandirian Ekonomi	Dinas Koperasi UKM Perindustrian dan Perdagangan	1 Dokumen	9,224,460	Dinas Koperasi, Usaha Kecil dan Menengah, Perindustrian dan Perdagangan
2	**17**	**01**	2.02		**Administrasi Keuangan Perangkat Daerah**	tersedianya jasa administrasi keuangan	Kegiatan		Kegiatan	4 Kegiatan	4 Kegiatan	**4,493,416,912**	**4,235,107,129**	**4,396,566,853**						4 Kegiatan	**4,357,289,611**	
2	17	01	2.02	01	Penyediaan Gaji dan Tunjangan ASN	Jumlah Orang yang Menerima Gaji danTunjangan ASN				1 Tahun	51 Orang/Bulan	4,400,499,412	4,166,400,129	4,324,109,528	Kab. Buol, Biau, Leok II	Dana Transfer Umum-Dana Alokasi Umum		Pertumbuhan dan Kemandirian Ekonomi	Dinas Koperasi UKM Perindustrian dan Perdagangan	51 Orang/Bulan	4,268,841,511	Dinas Koperasi, Usaha Kecil dan Menengah, Perindustrian dan Perdagangan
2	17	01	2.02	03	Pelaksanaan Penatausahaan dan Pengujian/Verifikasi Keuangan SKPD	Jumlah Dokumen Penatausahaan dan Pengujian/Verifikasi Keuangan SKPD				50 Dokumen	50 Dokumen	60,768,500	42,837,000	45,454,325	Kab. Buol, Biau, Leok II	Dana Transfer Umum-Dana Alokasi Umum		Pertumbuhan dan Kemandirian Ekonomi	Dinas Koperasi UKM Perindustrian dan Perdagangan	50 Dokumen	54,691,650	Dinas Koperasi, Usaha Kecil dan Menengah, Perindustrian dan Perdagangan
2	17	01	2.02	05	Koordinasi dan Penyusunan Laporan Keuangan Akhir Tahun SKPD	Jumlah Laporan Keuangan Akhir Tahun SKPD dan Laporan Hasil Koordinasi Penyusunan Laporan Keuangan Akhir Tahun SKPD				1 Dokumen	1 Dokumen	17,075,000	13,630,000	12,890,000	Kab. Buol, Biau, Leok II	Dana Transfer Umum-Dana Alokasi Umum		Pertumbuhan dan Kemandirian Ekonomi	Dinas Koperasi UKM Perindustrian dan Perdagangan	1 Dokumen	17,928,750	Dinas Koperasi, Usaha Kecil dan Menengah, Perindustrian dan Perdagangan
2	17	01	2.02	08	Penyusunan Pelaporan dan Analisis Prognosis Realisasi Anggaran	Jumlah Dokumen Pelaporan dan Analisis Prognosis Realisasi Anggaran				2 Dokumen	2 Dokumen	15,074,000	12,240,000	14,113,000	Kab. Buol, Biau, Leok II	Dana Transfer Umum-Dana Alokasi Umum		Pertumbuhan dan Kemandirian Ekonomi	Dinas Koperasi UKM Perindustrian dan Perdagangan	2 Dokumen	15,827,700	Dinas Koperasi, Usaha Kecil dan Menengah, Perindustrian dan Perdagangan

Penetapan Perubahan Rencana Kerja Pemerintah Daerah (RKPD)
Kabupaten Buol
Tahun 2022

Kode					Urusan/ Bidang Urusan/ Program/ Kegiatan/ Sub Kegiatan	Indikator Program/ Kegiatan/ Sub Kegiatan	Target Akhir Periode RPJMD	Realisasi Capaian RKPD Tahun 2020	Prakiraan Capaian Target RKPD Tahun 2021	Capaian Kinerja dan Kerangka Pendanaan									Kelompok Sasaran	Prakiraan Maju Rencana Tahun 2023		Perangkat Daerah Penanggung Jawab
										Target 2022		Pagu Indikatif			Lokasi	Sumber Dana	Prioritas			Target	Pagu Indikatif	
										Semula	Menjadi	RKPD 2022	APBD 2022	RKPD 2022 Perubahan			Nasional	Daerah				
2	**17**	**01**	2.06		**Administrasi Umum Perangkat Daerah**	Jumlah Layanan Administrasi Umum dan Jasa	Kegiatan		Kegiatan	16 Kegiatan	16 Kegiatan	**255,134,870**	**239,130,970**	**262,534,622**						16 Kegiatan	**261,674,666**	
2	17	01	2.06	03	Penyediaan Peralatan Rumah Tangga	Jumlah Paket Peralatan Rumah Tangga yang disediakan				18 Unit	18 Unit	28,750,570	22,713,070	14,838,070	Kab. Buol, Biau, Leok II	Dana Transfer Umum-Dana Alokasi Umum		Pertumbuhan dan Kemandirian Ekonomi	Dinas Koperasi UKM Perindustrian dan Perdagangan	18 Unit	30,188,099	Dinas Koperasi, Usaha Kecil dan Menengah, Perindustrian dan Perdagangan
2	17	01	2.06	04	Penyediaan Bahan Logistik Kantor	Jumlah Paket Bahan Logistik Kantor yang Disediakan				1 Tahun	1 Paket	9,002,500	9,002,500	12,140,625	Kab. Buol, Biau, Leok II	Dana Transfer Umum-Dana Alokasi Umum		Pertumbuhan dan Kemandirian Ekonomi	Dinas Koperasi UKM Perindustrian dan Perdagangan	1 Paket	9,452,625	Dinas Koperasi, Usaha Kecil dan Menengah, Perindustrian dan Perdagangan
2	17	01	2.06	05	Penyediaan Barang Cetakan dan Penggandaan	jumlah Paket Barang Cetakan dan Penggandaan yang Disediakan				12 unit	1 Paket	10,150,200	9,679,800	12,020,625	Kab. Buol, Biau, Leok II	Dana Transfer Umum-Dana Alokasi Umum		Pertumbuhan dan Kemandirian Ekonomi	Dinas Koperasi UKM Perindustrian dan Perdagangan	1 Paket	10,657,710	Dinas Koperasi, Usaha Kecil dan Menengah, Perindustrian dan Perdagangan
2	17	01	2.06	09	Penyelenggaraan Rapat Koordinasi dan Konsultasi SKPD	jumlah Laporan Penyelenggaraan Rapat Koordinasi dan Konsultasi SKPD				14 Kegiatan/25 Laporan	25 Laporan	207,231,600	197,735,600	223,535,302	Semua Kab/Kota, Semua Kecamatan, Semua Kelurahan	Dana Transfer Umum-Dana Alokasi Umum		Pertumbuhan dan Kemandirian Ekonomi	Dinas Koperasi UKM Perindustrian dan Perdagangan	25 Laporan	211,376,232	Dinas Koperasi, Usaha Kecil dan Menengah, Perindustrian dan Perdagangan
2	**17**	**01**	2.08		**Penyediaan Jasa Penunjang Urusan Pemerintahan Daerah**	Tersedianya Jasa Penunjang Urusan Perangkat Daerah	Kegiatan		Kegiatan	3 Kegiatan	3 Kegiatan	**952,230,395**	**901,580,590**	**846,374,653**						3 Kegiatan	**932,829,185**	
2	17	01	2.08	02	Penyediaan Jasa Komunikasi, Sumber Daya Air dan Listrik	jumlah Laporan Penyediaan Jasa Komunikasi, Sumber Daya Air dan Listrik yang Disediakan				12 Bulan	12 Laporan	75,292,228	34,022,606	53,416,669	Kab. Buol, Biau, Leok II	Dana Transfer Umum-Dana Alokasi Umum		Pertumbuhan dan Kemandirian Ekonomi	Dinas Koperasi UKM Perindustrian dan Perdagangan	12 Laporan	76,798,073	Dinas Koperasi, Usaha Kecil dan Menengah, Perindustrian dan Perdagangan
2	17	01	2.08	03	Penyediaan Jasa Peralatan dan Perlengkapan Kantor	Jumlah Laporan Penyediaan Jasa Peralatan dan Perlengkapan Kantor yang Disediakan				5 unit	3 Laporan	17,830,000	13,970,000	33,270,000	Kab. Buol, Biau, Leok II	Dana Transfer Umum-Dana Alokasi Umum		Pertumbuhan dan Kemandirian Ekonomi	Dinas Koperasi UKM Perindustrian dan Perdagangan	3 Laporan	18,721,500	Dinas Koperasi, Usaha Kecil dan Menengah, Perindustrian dan Perdagangan
2	17	01	2.08	04	Penyediaan Jasa Pelayanan Umum Kantor	Jumlah Laporan Penyediaan Jasa Pelayanan Umum Kantor yang Disediakan				83 orang	12 Laporan	859,108,167	853,587,984	759,687,984	Kab. Buol, Biau, Leok II	Dana Transfer Umum-Dana Alokasi Umum		Pertumbuhan dan Kemandirian Ekonomi	Dinas Koperasi UKM Perindustrian dan Perdagangan	12 Laporan	837,309,612	Dinas Koperasi, Usaha Kecil dan Menengah, Perindustrian dan Perdagangan

Penetapan Perubahan Rencana Kerja Pemerintah Daerah (RKPD)
Kabupaten Buol
Tahun 2022

Kode					Urusan/ Bidang Urusan/ Program/ Kegiatan/ Sub Kegiatan	Indikator Program/ Kegiatan/ Sub Kegiatan	Target Akhir Periode RPJMD	Realisasi Capaian RKPD Tahun 2020	Prakiraan Capaian Target RKPD Tahun 2021	Capaian Kinerja dan Kerangka Pendanaan									Kelompok Sasaran	Prakiraan Maju Rencana Tahun 2023		Perangkat Daerah Penanggung Jawab
										Target 2022		Pagu Indikatif			Lokasi	Sumber Dana	Prioritas			Target	Pagu Indikatif	
										Semula	Menjadi	RKPD 2022	APBD 2022	RKPD 2022 Perubahan			Nasional	Daerah				
2	**17**	**01**	2.09		**Pemeliharaan Barang Milik Daerah Penunjang Urusan Pemerintahan Daerah**	terpeliharanya barang milik daerah penunjang urusan pemerintahan	kegiatan		kegiatan	2 kegiatan	2 kegiatan	**81,583,100**	**81,583,100**	**156,564,975**						2 kegiatan	**79,278,688**	
2	17	01	2.09	01	Penyediaan Jasa Pemeliharaan, Biaya Pemeliharaan dan Pajak Kendaraan Perorangan Dinas atau Kendaraan Dinas Jabatan	Jumlah Kendaraan Perorangan Dinas atau Kendaraan Dinas Jabatan yang Dipelihara dan dibayarkan Pajaknya				1 Unit	1 Unit	60,766,650	60,766,650	72,915,400	Kab. Buol, Biau, Leok II	Dana Transfer Umum-Dana Alokasi Umum		Pertumbuhan dan Kemandirian Ekonomi	Dinas Koperasi UKM Perindustrian dan Perdagangan	1 Unit	57,421,415	Dinas Koperasi, Usaha Kecil dan Menengah, Perindustrian dan Perdagangan
2	17	01	2.09	02	Penyediaan Jasa Pemeliharaan, Biaya Pemeliharaan, Pajak, dan Perizinan Kendaraan Dinas Operasional atau Lapangan	Jumlah Kendaraan Dinas Operasional atau Lapangan yang Dipelihara dan dibayarkan Pajak dan Perizinannya				8 unit	7 unit	20,816,450	20,816,450	21,725,575	Kab. Buol, Biau, Leok II	Dana Transfer Umum-Dana Alokasi Umum		Pertumbuhan dan Kemandirian Ekonomi	Dinas Koperasi UKM Perindustrian dan Perdagangan	7 unit	21,857,273	Dinas Koperasi, Usaha Kecil dan Menengah, Perindustrian dan Perdagangan
2	17	01	2.09	09	Pemeliharaan/Rehabilitasi Gedung Kantor dan Bangunan Lainnya	terpeliharanya gedung kantor				1 unit	1 unit	0	0	61,924,000	Kab. Buol, Biau, Leok II	Dana Transfer Umum-Dana Alokasi Umum		Penguatan Ketaahanan Ekonomi	Dinas Koperasi UKM Perindustrian dan Perdagangan	1 unit	0	Dinas Koperasi, Usaha Kecil dan Menengah, Perindustrian dan Perdagangan
2	**17**	**02**			**PROGRAM PELAYANAN IZIN USAHA SIMPAN PINJAM**	terfasilitasinya penerbitan izin usaha simpan pinjam koperasi	kegiatan		kegiatan	1 kegiatan	1 kegiatan	**11,159,450**	**5,068,350**	**5,068,350**						1 kegiatan	**11,717,423**	
2	**17**	**02**	2.01		**Penerbitan Izin Usaha Simpan Pinjam untuk Koperasi dengan Wilayah Keanggotaan dalam Daerah Kabupaten/Kota**	Tersedianya Fasilitas Pemenuhan Izin Untuk Koperasi	Kegiatan		Kegiatan	1 Kegiatan	1 Kegiatan	**11,159,450**	**5,068,350**	**5,068,350**						1 Kegiatan	**11,717,423**	
2	17	02	2.01	01	Fasilitasi Pemenuhan Izin Usaha Simpan Pinjam dan Pembukaan Kantor Cabang, Cabang Pembantu dan Kantor Kas Koperasi Simpan Pinjam untuk Koperasi dengan Wilayah Keanggotaan dalam Daerah Kabupaten/Kota	Jumlah Usaha Simpan Pinjam dan Pembukaan Kantor Cabang, Cabang Pembantu dan Kantor Kas Koperasi Simpan Pinjam untuk Koperasi dengan Wilayah Keanggotaan dalam Daerah Kabupaten/Kota				2 Koperasi	10 Unit Usaha	11,159,450	5,068,350	5,068,350	Kab. Buol, Semua Kecamatan, Semua Kelurahan	Dana Transfer Umum-Dana Alokasi Umum		Pertumbuhan dan Kemandirian Ekonomi	Koperasi	10 Unit Usaha	11,717,423	Dinas Koperasi, Usaha Kecil dan Menengah, Perindustrian dan Perdagangan

Penetapan Perubahan Rencana Kerja Pemerintah Daerah (RKPD)
Kabupaten Buol
Tahun 2022

Kode					Urusan/ Bidang Urusan/ Program/ Kegiatan/ Sub Kegiatan	Indikator Program/ Kegiatan/ Sub Kegiatan	Target Akhir Periode RPJMD	Realisasi Capaian RKPD Tahun 2020	Prakiraan Capaian Target RKPD Tahun 2021	Capaian Kinerja dan Kerangka Pendanaan									Kelompok Sasaran	Prakiraan Maju Rencana Tahun 2023		Perangkat Daerah Penanggung Jawab
										Target 2022		Pagu Indikatif			Lokasi	Sumber Dana	Prioritas			Target	Pagu Indikatif	
										Semula	Menjadi	RKPD 2022	APBD 2022	RKPD 2022 Perubahan			Nasional	Daerah				
2	**17**	**03**			**PROGRAM PENGAWASAN DAN PEMERIKSAAN KOPERASI**	Cakupan Pelayanan Administrasi Perkantoran Persentase kapasitas koperasi sehat	% %		% %	100 % 45.45 %	100 % 45.45 %	**85,575,475**	**44,954,975**	**44,904,975**						100 % 45.45 %	**55,624,059**	
2	**17**	**03**	2.01		**Pemeriksaan dan Pengawasan Koperasi, Koperasi Simpan Pinjam/Unit Simpan Pinjam Koperasi yang Wilayah Keanggotaannya dalam Daerah Kabupaten/ Kota**	Pemeriksaan dan Pengawasan Koperasi	Kegiatan		Kegiatan	1 Kegiatan	1 Kegiatan	**85,575,475**	**44,954,975**	**44,904,975**						1 Kegiatan	**55,624,059**	
2	17	03	2.01	01	Pengawasan Kekuatan, Kesehatan, Kemandirian, Ketangguhan, serta Akuntabilitas Koperasi Kewenangan Kabupaten/Kota	Jumlah Koperasi yang Telah Dilakukan Pengawasan Kekuatan, Kesehatan, Kemandirian, Ketangguhan, serta Akuntabilitas Koperasi Kewenangan Kabupaten/Kota				15 koperasi	51 Koperasi	85,575,475	44,954,975	44,904,975	Kab. Buol, Semua Kecamatan, Semua Kelurahan	Dana Transfer Umum-Dana Alokasi Umum		Pertumbuhan dan Kemandirian Ekonomi	Koperasi	51 Koperasi	55,624,059	Dinas Koperasi, Usaha Kecil dan Menengah, Perindustrian dan Perdagangan
2	**17**	**06**			**PROGRAM PEMBERDAYAAN DAN PERLINDUNGAN KOPERASI**	Terlaksananya pemberdayaan dan pembinaan koperasi	Kegiatan		Kegiatan	1 Kegiatan	1 Kegiatan	**51,181,500**	**19,989,750**	**19,989,750**						1 Kegiatan	**43,504,275**	
2	**17**	**06**	2.01		**Pemberdayaan dan Perlindungan Koperasi yang Keanggotaannya dalam Daerah Kabupaten/Kota**	Pemberdayaan Koperasi	Tahun		Tahun	1 Tahun	1 Tahun	**51,181,500**	**19,989,750**	**19,989,750**						1 Tahun	**43,504,275**	
2	17	06	2.01	01	Pemberdayaan Peningkatan Produktivitas, Nilai Tambah, Akses Pasar, Akses Pembiayaan, Penguatan Kelembagaan, Penataan Manajemen, Standarisasi, dan Restrukturisasi Usaha Koperasi Kewenangan Kabupaten/Kota	Jumlah SDM yang Memahami Pengetahuan UKM dan Kewirausahaan				25 Koperasi	40 Orang	51,181,500	19,989,750	19,989,750	Kab. Buol, Semua Kecamatan, Semua Kelurahan	Dana Transfer Umum-Dana Alokasi Umum		Pertumbuhan dan Kemandirian Ekonomi	Koperasi	40 Orang	43,504,275	Dinas Koperasi, Usaha Kecil dan Menengah, Perindustrian dan Perdagangan
2	**17**	**08**			**PROGRAM PENGEMBANGAN UMKM**	tersedianya fasilitas bagi pelaku UKM	Kegiatan		Kegiatan	1 Kegiatan	1 Kegiatan	**83,209,000**	**35,708,500**	**35,708,500**						1 Kegiatan	**564,000,000**	

Penetapan Perubahan Rencana Kerja Pemerintah Daerah (RKPD)
Kabupaten Buol
Tahun 2022

Kode					Urusan/ Bidang Urusan/ Program/ Kegiatan/ Sub Kegiatan	Indikator Program/ Kegiatan/ Sub Kegiatan	Target Akhir Periode RPJMD	Realisasi Capaian RKPD Tahun 2020	Prakiraan Capaian Target RKPD Tahun 2021	Capaian Kinerja dan Kerangka Pendanaan									Kelompok Sasaran	Prakiraan Maju Rencana Tahun 2023		Perangkat Daerah Penanggung Jawab
										Target 2022		Pagu Indikatif			Lokasi	Sumber Dana	Prioritas			Target	Pagu Indikatif	
										Semula	Menjadi	RKPD 2022	APBD 2022	RKPD 2022 Perubahan			Nasional	Daerah				
2	**17**	**08**	2.01		**Pengembangan Usaha Mikro dengan Orientasi Peningkatan Skala Usaha Menjadi Usaha Kecil**	Tersedianya Bantuan Bagi Pelaku Usaha	Kegiatan		Kegiatan	1 Kegiatan	1 Kegiatan	**83,209,000**	**35,708,500**	**35,708,500**						1 Kegiatan	**564,000,000**	
2	17	08	2.01	01	Fasilitasi Usaha Mikro Menjadi Usaha Kecil dalam Pengembangan Produksi dan Pengolahan, Pemasaran, SDM, serta Desain dan Teknologi	Jumlah Unit Usaha Mikro yang Terfasilitasi dalam Pengembangan Produksi dan Pengolahan, Pemasaran, SDM, serta Desain dan Teknologi				350 UMKM	200 Unit Usaha	83,209,000	35,708,500	35,708,500		Dana Transfer Umum-Dana Alokasi Umum		Pertumbuhan dan Kemandirian Ekonomi	Pelaku UMKM	200 Unit Usaha	564,000,000	Dinas Koperasi, Usaha Kecil dan Menengah, Perindustrian dan Perdagangan
3					**URUSAN PEMERINTAHAN PILIHAN**																	
3	**30**				**URUSAN PEMERINTAHAN BIDANG PERDAGANGAN**							**129,468,445**	**49,999,620**	**339,487,340**							**119,884,918**	
3	**30**	**03**			**PROGRAM PENINGKATAN SARANA DISTRIBUSI PERDAGANGAN**	Persentase Sarana Distribusi Perdagangan yang Terevitalisasi	%		%	100 %	100 %	**11,300,000**	**0**	**247,988,220**						100 %	**11,865,000**	
3	**30**	**03**	2.01		**Pembangunan dan Pengelolaan Sarana Distribusi Perdagangan**	Tersedianya Fasilitas Pasar Rakyat	Pasar		Pasar	1 Pasar	1 Pasar	**11,300,000**	**0**	**247,988,220**						1 Pasar	**11,865,000**	
3	30	03	2.01	01	Penyediaan Sarana Distribusi Perdagangan	Jumlah Sarana Distribusi Perdagangan				1 pasar	1 Unit	11,300,000	0	247,988,220		Dana Transfer Umum-Dana Alokasi Umum		Pertumbuhan dan Kemandirian Ekonomi	Pasar Kampung Bugis	1 Unit	11,865,000	Dinas Koperasi, Usaha Kecil dan Menengah, Perindustrian dan Perdagangan
3	**30**	**04**			**PROGRAM STABILISASI HARGA BARANG KEBUTUHAN POKOK DAN BARANG PENTING**	Tersedianya stok barang pokok kebutuhan	Kegiatan		Kegiatan	2 Kegiatan	2 Kegiatan	**37,883,700**	**17,242,250**	**17,242,250**						2 Kegiatan	**39,777,885**	
3	**30**	**04**	2.02		**Pengendalian Harga, dan Stok Barang Kebutuhan Pokok dan Barang Penting di Tingkat Pasar Kabupaten/Kota**	Terlaksananya Pemantauan Harga Pokok dan Barang Strategis	Kegiatan		Kegiatan	2 Kegiatan	2 Kegiatan	**37,883,700**	**17,242,250**	**17,242,250**						2 Kegiatan	**39,777,885**	
3	30	04	2.02	01	Pemantauan Harga dan Stok Barang Kebutuhan Pokok dan Barang Penting pada Pelaku Usaha Distribusi Barang dalam 1 (satu) Kabupaten/Kota	Jumlah Laporan Pemantauan Harga dan Stok Barang Kebutuhan Pokok dan Barang Penting pada Pelaku Usaha Distribusi Barang dalam 1 (Satu) Kabupaten/Kota				11 kecamatan	1 Laporan	37,883,700	17,242,250	17,242,250		Dana Transfer Umum-Dana Alokasi Umum		Pertumbuhan dan Kemandirian Ekonomi	Pelaku Usaha dan Pedagang	1 Laporan	39,777,885	Dinas Koperasi, Usaha Kecil dan Menengah, Perindustrian dan Perdagangan

Penetapan Perubahan Rencana Kerja Pemerintah Daerah (RKPD)
Kabupaten Buol
Tahun 2022

Kode					Urusan/ Bidang Urusan/ Program/ Kegiatan/ Sub Kegiatan	Indikator Program/ Kegiatan/ Sub Kegiatan	Target Akhir Periode RPJMD	Realisasi Capaian RKPD Tahun 2020	Prakiraan Capaian Target RKPD Tahun 2021	Capaian Kinerja dan Kerangka Pendanaan									Kelompok Sasaran	Prakiraan Maju Rencana Tahun 2023		Perangkat Daerah Penanggung Jawab
										Target 2022		Pagu Indikatif			Lokasi	Sumber Dana	Prioritas			Target	Pagu Indikatif	
										Semula	Menjadi	RKPD 2022	APBD 2022	RKPD 2022 Perubahan			Nasional	Daerah				
3	**30**	**06**			**PROGRAM STANDARDISASI DAN PERLINDUNGAN KONSUMEN**	Persentase Pelaku Usaha/Pedagang yang diawasi	%		%	100 %	100 %	**80,284,745**	**32,757,370**	**32,786,870**						100 %	**68,242,033**	
3	**30**	**06**	2.01		**Pelaksanaan Metrologi Legal, Berupa Tera, Tera Ulang, dan Pengawasan**	Terlaksananya Metrologi Legal	Kegiatan		Kegiatan	1 Kegiatan	1 Kegiatan	**80,284,745**	**32,757,370**	**32,786,870**						1 Kegiatan	**68,242,033**	
3	30	06	2.01	01	Pelaksanaan Metrologi Legal, Berupa Tera, Tera Ulang	Jumlah Alat Ukur, Alat Takar, Alat Timbang, dan Alat Perlengkapan Ditera Ulang				30 pasar	300 Unit	80,284,745	32,757,370	32,786,870		Dana Transfer Umum-Dana Alokasi Umum	Memperkuat Ketahanan Ekonomi Untuk Pertumbuhan Yang Berkualitas dan Berkeadilan	Pertumbuhan dan Kemandirian Ekonomi	Pelaku Usaha dan Pedagang	300 Unit	68,242,033	Dinas Koperasi, Usaha Kecil dan Menengah, Perindustrian dan Perdagangan
3	**30**	**07**			**PROGRAM PENGGUNAAN DAN PEMASARAN PRODUK DALAM NEGERI**	Cakupan Pelayanan Administrasi Perkantoran	%		%	100 %	100 %	**0**	**0**	**41,470,000**						100 %	**0**	
3	**30**	**07**	2.01		**Pelaksanaan Promosi, Pemasaran dan Peningkatan Penggunaan Produk Dalam Negeri**	Promosi Produk Dalam Negeri	Kegiatan		Kegiatan	1 Kegiatan	1 Kegiatan	**0**	**0**	**41,470,000**						1 Kegiatan	**0**	
3	30	07	2.01	01	Pelaksanaan Promosi Penggunaan Produk Dalam Negeri di Tingkat Kabupaten/Kota	Jumlah UMKM yang Melaksanakan Promosi Penggunaan Produk Dalam Negeri di Tingkat Kabupaten/Kota				5 UMKM	300 Unit Usaha	0	0	41,470,000	Semua Kab/Kota, Semua Kecamatan, Semua Kelurahan	Dana Transfer Umum-Dana Alokasi Umum		Pertumbuhan dan Kemandirian Ekonomi	0	300 Unit Usaha	0	Dinas Koperasi, Usaha Kecil dan Menengah, Perindustrian dan Perdagangan
3	**31**				**URUSAN PEMERINTAHAN BIDANG PERINDUSTRIAN**							**500,476,875**	**52,073,080**	**489,477,905**							**412,328,250**	
3	**31**	**02**			**PROGRAM PERENCANAAN DAN PEMBANGUNAN INDUSTRI**	Peningkatan Kapasitas Produksi Industri Kecil dan Menengah	Kegiatan		Kegiatan	3 Kegiatan	3 Kegiatan	**500,476,875**	**52,073,080**	**489,477,905**						3 Kegiatan	**412,328,250**	
3	**31**	**02**	2.01		**Penyusunan dan Evaluasi Rencana Pembangunan Industri Kabupaten/Kota**	Fasilitas Bagi Pelaku Usaha Industri Kecil dan Menengah	Kegiatan		Kegiatan	1 Kegiatan	1 Kegiatan	**500,476,875**	**52,073,080**	**489,477,905**						1 Kegiatan	**412,328,250**	
3	31	02	2.01	04	Koordinasi, Sinkronisasi, dan Pelaksanaan Pembangunan Sarana dan Prasarana Industri	Jumlah Dokumen Hasil Koordinasi, Sinkronisasi, dan Pelaksanaan Pembangunan Sarana dan Prasarana Industri					1 Dokumen	0	45,085,000	45,085,000		Dana Transfer Umum-Dana Alokasi Umum		Pertumbuhan dan Kemandirian Ekonomi	Pelaku Usaha Industri Kecil dan Menengah	1 Dokumen	0	Dinas Koperasi, Usaha Kecil dan Menengah, Perindustrian dan Perdagangan

Penetapan Perubahan Rencana Kerja Pemerintah Daerah (RKPD)
Kabupaten Buol
Tahun 2022

Kode					Urusan/ Bidang Urusan/ Program/ Kegiatan/ Sub Kegiatan	Indikator Program/ Kegiatan/ Sub Kegiatan	Target Akhir Periode RPJMD	Realisasi Capaian RKPD Tahun 2020	Prakiraan Capaian Target RKPD Tahun 2021	Capaian Kinerja dan Kerangka Pendanaan									Kelompok Sasaran	Prakiraan Maju Rencana Tahun 2023		Perangkat Daerah Penanggung Jawab
										Target 2022		Pagu Indikatif			Lokasi	Sumber Dana	Prioritas			Target	Pagu Indikatif	
										Semula	Menjadi	RKPD 2022	APBD 2022	RKPD 2022 Perubahan			Nasional	Daerah				
3	31	02	2.01	05	Koordinasi, Sinkronisasi, dan Pelaksanaan Pemberdayaan Industri dan Peran Serta Masyarakat	Jumlah Dokumen Hasil Koordinasi, Sinkronisasi, dan Pelaksanaan Pemberdayaan Industri dan Peran Serta Masyarakat				1 sentra	11 Dokumen	0	6,988,080	444,392,905		Dana Transfer Umum- Dana Alokasi Umum		Pertumbuhan dan Kemandirian Ekonomi	Pelaku Usaha Industri Kecil dan Menengah	11 Dokumen	0	Dinas Koperasi, Usaha Kecil dan Menengah, Perindustrian dan Perdagangan
3					**URUSAN PEMERINTAHAN PILIHAN**																	
3	**30**				**URUSAN PEMERINTAHAN BIDANG PERDAGANGAN**							**154,694,755**	**154,694,755**	**154,694,755**							**154,694,755**	
3	**30**	**01**			**PROGRAM PENUNJANG URUSAN PEMERINTAHAN DAERAH KABUPATEN/KOTA**	Cakupan Pelayanan Administrasi Perkantoran	%		%	100 %	100 %	**154,694,755**	**154,694,755**	**154,694,755**						100 %	**154,694,755**	
3	**30**	**01**	2.06		**Administrasi Umum Perangkat Daerah**	Jumlah Layanan Administrasi Umum Dan Jasa	Kegiatan		Kegiatan	5 Kegiatan	5 Kegiatan	**77,225,127**	**83,402,785**	**82,895,129**						5 Kegiatan	**80,073,697**	
3	30	01	2.06	02	Penyediaan Peralatan dan Perlengkapan Kantor	Jumlah Peralatan dan Perlengkapan Kantor				1 Kegiatan	1 Kegiatan	51,459,232	61,200,580	61,200,580	Kab. Buol, Biau, Buol		Memperkuat Ketahanan Ekonomi Untuk Pertumbuhan Yang Berkualitas dan Berkeadilan	Pertumbuhan dan Kemandirian Ekonomi	UPT Pengelolaan Pasar	1 Kegiatan	42,614,862	Dinas Koperasi, Usaha Kecil dan Menengah, Perindustrian dan Perdagangan
3	30	01	2.06	03	Penyediaan Peralatan Rumah Tangga	Jumlah Administrasi Umum dalam Pelaksanaan Kegiatan				1 Kegiatan	1 Kegiatan	3,963,895	3,295,705	6,088,049	Kab. Buol, Biau, Buol	Dana Transfer Umum - Dana Alokasi Umum	Memperkuat Ketahanan Ekonomi Untuk Pertumbuhan Yang Berkualitas dan Berkeadilan		UPT Pengelolaan Pasar	1 Kegiatan	2,164,935	Dinas Koperasi, Usaha Kecil dan Menengah, Perindustrian dan Perdagangan
3	30	01	2.06	04	Penyediaan Bahan Logistik Kantor	Jumlah Bahan Logistik Kantor				1 Unit	1 Unit	21,802,000	18,906,500	15,606,500	Kab. Buol, Biau, Buol	Dana Transfer Umum - Dana Alokasi Umum	Memperkuat Ketahanan Ekonomi Untuk Pertumbuhan Yang Berkualitas dan Berkeadilan	Pertumbuhan dan Kemandirian Ekonomi	UPT Pengelolaan Pasar	1 Unit	20,557,000	Dinas Koperasi, Usaha Kecil dan Menengah, Perindustrian dan Perdagangan
3	**30**	**01**	2.07		**Pengadaan Barang Milik Daerah Penunjang Urusan Pemerintah Daerah**	Jumlah Barang Milik Daerah Yang Terpelihara	Unit		Unit	4 Unit	4 Unit	**19,577,500**	**13,351,000**	**13,550,000**						4 Unit	**23,621,650**	
3	30	01	2.07	05	Pengadaan Mebel	Jumlah Mebel				4 unit	4 unit	19,577,500	13,351,000	13,550,000	Kab. Buol, Biau, Buol	Dana Transfer Umum- Dana Alokasi Umum		Pertumbuhan dan Kemandirian Ekonomi	UPT. Pengelolaan Pasar	4 unit	23,621,650	Dinas Koperasi, Usaha Kecil dan Menengah, Perindustrian dan Perdagangan
3	**30**	**01**	2.08		**Penyediaan Jasa Penunjang Urusan Pemerintahan Daerah**	Penyediaan Jasa Urusan Perangkat Daerah	Kegiatan		Kegiatan	3 Kegiatan	3 Kegiatan	**57,892,128**	**57,940,970**	**58,249,626**						3 Kegiatan	**50,999,408**	

Penetapan Perubahan Rencana Kerja Pemerintah Daerah (RKPD)
Kabupaten Buol
Tahun 2022

Kode					Urusan/ Bidang Urusan/ Program/ Kegiatan/ Sub Kegiatan	Indikator Program/ Kegiatan/ Sub Kegiatan	Target Akhir Periode RPJMD	Realisasi Capaian RKPD Tahun 2020	Prakiraan Capaian Target RKPD Tahun 2021	Capaian Kinerja dan Kerangka Pendanaan									Kelompok Sasaran	Prakiraan Maju Rencana Tahun 2023		Perangkat Daerah Penanggung Jawab
										Target 2022		Pagu Indikatif			Lokasi	Sumber Dana	Prioritas			Target	Pagu Indikatif	
										Semula	Menjadi	RKPD 2022	APBD 2022	RKPD 2022 Perubahan			Nasional	Daerah				
3	30	01	2.08	02	Penyediaan Jasa Komunikasi, Sumber Daya Air dan Listrik	Tersedianya jasa Penunjang Urusan Perangkat Daerah				1 Listrik dan Air	1 Listrik dan Air	36,052,128	36,100,970	36,409,626	Kab. Buol, Biau, Buol	Dana Transfer Umum-Dana Alokasi Umum		Pertumbuhan dan Kemandirian Ekonomi	UPT. Pengelolaan pasar	1 Listrik dan Air	29,159,408	Dinas Koperasi, Usaha Kecil dan Menengah, Perindustrian dan Perdagangan
3	30	01	2.08	04	Penyediaan Jasa Pelayanan Umum Kantor	Jasa Pelayanan Umum Kantor				2 Orang	2 Orang	21,840,000	21,840,000	21,840,000	Kab. Buol, Biau, Buol				UPT. Pengelolaan pasar	2 Orang	21,840,000	Dinas Koperasi, Usaha Kecil dan Menengah, Perindustrian dan Perdagangan
2					**URUSAN PEMERINTAHAN WAJIB YANG TIDAK BERKAITAN DENGAN PELAYANAN DASAR**																	
2	**18**				**URUSAN PEMERINTAHAN BIDANG PENANAMAN MODAL**							**5,460,840,808**	**4,759,524,232**	**4,889,672,346**							**5,544,099,694**	
2	**18**	**01**			**PROGRAM PENUNJANG URUSAN PEMERINTAHAN DAERAH KABUPATEN/KOTA**	Cakupan Pelayanan Administrasi Perkantoran	%		%		100 %	**4,987,925,933**	**4,245,276,138**	**4,346,643,852**						100 %	**5,073,600,840**	
2	**18**	**01**	2.01		**Perencanaan, Penganggaran, dan Evaluasi Kinerja Perangkat Daerah**	Jumlah Dokumen Perencanaan, Penggaran dan Evaluasi KInerja Perangkat Daerah	Dokumen		Dokumen	100 %	22 Dokumen	**49,565,395**	**50,597,395**	**58,758,145**						22 Dokumen	**51,481,645**	
2	18	01	2.01	01	Penyusunan Dokumen Perencanaan Perangkat Daerah	Jumlah Dokumen Perencanaan Perangkat Daerah				3 Dokumen	2 Dokumen	7,030,285	7,030,285	5,737,785	Kab. Buol, Biau, Leok II	Dana Transfer Umum-Dana Alokasi Umum	Memperkuat Ketahanan Ekonomi Untuk Pertumbuhan Yang Berkualitas dan Berkeadilan	Pertumbuhan dan Kemandirian Ekonomi	Pegawai/ASN	2 Dokumen	7,030,285	Dinas Penanaman Modal dan PTSP
2	18	01	2.01	02	Koordinasi dan Penyusunan Dokumen RKA-SKPD	Jumlah Dokumen RKA-SKPD dan Laporan Hasil Koordinasi Penyusunan Dokumen RKA-SKPD				1 Dokumen	1 Dokumen	7,745,785	7,745,785	7,745,785	Kab. Buol, Biau, Leok II	Dana Transfer Umum-Dana Alokasi Umum	Memperkuat Ketahanan Ekonomi Untuk Pertumbuhan Yang Berkualitas dan Berkeadilan	Pertumbuhan dan Kemandirian Ekonomi	Pegawai/ASN	1 Dokumen	7,745,785	Dinas Penanaman Modal dan PTSP
2	18	01	2.01	03	Koordinasi dan Penyusunan Dokumen Perubahan RKA-SKPD	Jumlah Dokumen Perubahan RKA-SKPD dan Laporan Hasil Koordinasi Penyusuan Dokumen Perubahan RKA-SKPD				1 Dokumen	1 Dokumen	8,151,175	8,151,175	14,652,175	Kab. Buol, Biau, Leok II	Dana Transfer Umum-Dana Alokasi Umum	Memperkuat Ketahanan Ekonomi Untuk Pertumbuhan Yang Berkualitas dan Berkeadilan	Pertumbuhan dan Kemandirian Ekonomi	Pegawai/ASN	1 Dokumen	8,151,175	Dinas Penanaman Modal dan PTSP
2	18	01	2.01	04	Koordinasi dan Penyusunan DPA-SKPD	Jumlah Dokumen DPA-SKPD dan Laporan Hasil Koordinasi Penyusunan Dokumen DPA-SKPD				1 Dokumen	1 Dokumen	7,665,475	7,665,475	7,544,350	Kab. Buol, Biau, Leok II	Dana Transfer Umum-Dana Alokasi Umum	Memperkuat Ketahanan Ekonomi Untuk Pertumbuhan Yang Berkualitas dan Berkeadilan	Pertumbuhan dan Kemandirian Ekonomi	Pegawai/ASN	1 Dokumen	7,665,475	Dinas Penanaman Modal dan PTSP

Penetapan Perubahan Rencana Kerja Pemerintah Daerah (RKPD)
Kabupaten Buol
Tahun 2022

Kode					Urusan/ Bidang Urusan/ Program/ Kegiatan/ Sub Kegiatan	Indikator Program/ Kegiatan/ Sub Kegiatan	Target Akhir Periode RPJMD	Realisasi Capaian RKPD Tahun 2020	Prakiraan Capaian Target RKPD Tahun 2021	Capaian Kinerja dan Kerangka Pendanaan									Kelompok Sasaran	Prakiraan Maju Rencana Tahun 2023		Perangkat Daerah Penanggung Jawab
										Target 2022		Pagu Indikatif			Lokasi	Sumber Dana	Prioritas			Target	Pagu Indikatif	
										Semula	Menjadi	RKPD 2022	APBD 2022	RKPD 2022 Perubahan			Nasional	Daerah				
2	18	01	2.01	05	Koordinasi dan Penyusunan Perubahan DPA-SKPD	Jumlah Dokumen Perubahan DPA-SKPD dan Laporan Hasil Koordinasi Penyusunan Dokumen Perubahan DPA-SKPD				1 Dokumen	1 Dokumen	7,559,225	7,559,225	6,514,225	Kab. Buol, Biau, Leok II	Dana Transfer Umum-Dana Alokasi Umum	Memperkuat Ketahanan Ekonomi Untuk Pertumbuhan Yang Berkualitas dan Berkeadilan	Pertumbuhan dan Kemandirian Ekonomi	Pegawai/ASN	1 Dokumen	7,555,475	Dinas Penanaman Modal dan PTSP
2	18	01	2.01	06	Koordinasi dan Penyusunan Laporan Capaian Kinerja dan Ikhtisar Realisasi Kinerja SKPD	Jumlah Laporan Capaian Kinerja dan Ikhtisar Realisasi Kinerja SKPD dan Laporan Hasil Koordinasi Penyusunan Laporan Capaian Kinerja dan Ikhtisar Realisasi Kinerja SKPD				1 Dokumen	12 Laporan	5,730,475	6,762,475	8,790,850	Kab. Buol, Biau, Leok II	Dana Transfer Umum-Dana Alokasi Umum	Memperkuat Ketahanan Ekonomi Untuk Pertumbuhan Yang Berkualitas dan Berkeadilan	Pertumbuhan dan Kemandirian Ekonomi	Pegawai/ASN	12 Laporan	6,730,475	Dinas Penanaman Modal dan PTSP
2	18	01	2.01	07	Evaluasi Kinerja Perangkat Daerah	Jumlah Laporan Evaluasi Kinerja Perangkat Daerah				1 Dokumen	4 Laporan	5,682,975	5,682,975	7,772,975	Kab. Buol, Biau, Leok II	Dana Transfer Umum-Dana Alokasi Umum	Memperkuat Ketahanan Ekonomi Untuk Pertumbuhan Yang Berkualitas dan Berkeadilan	Pertumbuhan dan Kemandirian Ekonomi	Pegawai/ASN	4 Laporan	6,602,975	Dinas Penanaman Modal dan PTSP
2	**18**	**01**	2.02		**Administrasi Keuangan Perangkat Daerah**	Jumlah Dokumen/Laporan Administrasi Keuangan Perangkat Daerah	%		%	100 %	100 %	**4,389,442,467**	**3,672,619,452**	**3,637,062,522**						100 %	**4,472,701,124**	
2	18	01	2.02	01	Penyediaan Gaji dan Tunjangan ASN	Jumlah Orang yang Menerima Gaji dan Tunjangan ASN				2 Dokumen	504 Orang	4,365,118,317	3,644,985,302	3,603,848,372	Kab. Buol, Biau, Leok II	Dana Transfer Umum-Dana Alokasi Umum		Pertumbuhan dan Kemandirian Ekonomi	Pegawai/ASN	504 Orang	4,448,376,974	Dinas Penanaman Modal dan PTSP
2	18	01	2.02	02	Penyediaan Administrasi Pelaksanaan Tugas ASN	Jumlah Dokumen Hasil Penyediaan Administrasi Pelaksanaan Tugas ASN				2 Dokumen	1 Dokumen	1,053,150	1,053,150	1,053,150	Kab. Buol, Biau, Leok II	Dana Transfer Umum-Dana Alokasi Umum		Pertumbuhan dan Kemandirian Ekonomi	Pegawai/ASN	1 Dokumen	1,053,150	Dinas Penanaman Modal dan PTSP
2	18	01	2.02	03	Pelaksanaan Penatausahaan dan Pengujian/Verifikasi Keuangan SKPD	Jumlah Dokumen Penatausahaan dan Pengujian/Verifikasi Keuangan SKPD				2 Dokumen	300 Dokumen	11,049,400	11,049,400	14,669,400	Kab. Buol, Biau, Leok II	Dana Transfer Umum-Dana Alokasi Umum		Pertumbuhan dan Kemandirian Ekonomi	Pegawai/ASN	300 Dokumen	11,049,400	Dinas Penanaman Modal dan PTSP
2	18	01	2.02	05	Koordinasi dan Penyusunan Laporan Keuangan Akhir Tahun SKPD	Jumlah Laporan Keuangan Akhir Tahun SKPD dan Laporan Hasil Koordinasi Penyusunan Laporan Keuangan Akhir Tahun				1 Dokumen	1 Laporan	3,979,500	5,359,500	7,319,500	Kab. Buol, Biau, Leok II	Dana Transfer Umum-Dana Alokasi Umum		Pertumbuhan dan Kemandirian Ekonomi	Pegawai/ASN	1 Laporan	3,979,500	Dinas Penanaman Modal dan PTSP

Penetapan Perubahan Rencana Kerja Pemerintah Daerah (RKPD)
Kabupaten Buol
Tahun 2022

Kode					Urusan/ Bidang Urusan/ Program/ Kegiatan/ Sub Kegiatan	Indikator Program/ Kegiatan/ Sub Kegiatan	Target Akhir Periode RPJMD	Realisasi Capaian RKPD Tahun 2020	Prakiraan Capaian Target RKPD Tahun 2021	Capaian Kinerja dan Kerangka Pendanaan									Kelompok Sasaran	Prakiraan Maju Rencana Tahun 2023		Perangkat Daerah Penanggung Jawab
										Target 2022		Pagu Indikatif			Lokasi	Sumber Dana	Prioritas			Target	Pagu Indikatif	
										Semula	Menjadi	RKPD 2022	APBD 2022	RKPD 2022 Perubahan			Nasional	Daerah				
2	18	01	2.02	07	Koordinasi dan Penyusunan Laporan Keuangan Bulanan/Triwulanan /Semesteran SKPD	Jumlah Laporan Keuangan Bulanan / Triwulan /Semesteran SKPD dan Laporan Koordinasi Penyusunan Laporan Keuangan Bulanan /Triwulan/Semesteran SKPD				4 Dokumen	4 Laporan	8,242,100	10,172,100	10,172,100	Kab. Buol, Biau, Leok II	Dana Transfer Umum-Dana Alokasi Umum		Pertumbuhan dan Kemandirian Ekonomi	Pegawai/ASN	4 Laporan	8,242,100	Dinas Penanaman Modal dan PTSP
2	**18**	**01**	2.03		**Administrasi Barang Milik Daerah pada Perangkat Daerah**	Jumlah Dokumen /Laporan Administrasi Barang Milik Daerah Pada Perangkat Daerah	Dokumen/Laporan		Dokumen/Laporan	5 Dokumen/Laporan		**7,782,500**	**7,782,500**	**12,136,750**						5 Dokumen/Laporan	**7,782,500**	
2	18	01	2.03	05	Rekonsiliasi dan Penyusunan Laporan Barang Milik Daerah pada SKPD	Jumlah Laporan Rekonsiliasi dan Penyusunan Laporan Barang Milik Daerah pada SKPD				1 Dokumen	4 Laporan	7,152,300	7,152,300	11,506,550	Kab. Buol, Biau, Leok II	Dana Transfer Umum-Dana Alokasi Umum	Memperkuat Infrastruktur Untuk Mendukung Pengembangan Ekonomi Dan Pelayanan Dasar	Pertumbuhan dan Kemandirian Ekonomi	Pegawai/ASN	4 Laporan	7,152,300	Dinas Penanaman Modal dan PTSP
2	18	01	2.03	06	Penatausahaan Barang Milik Daerah pada SKPD	Jumlah Laporan Penatausahaan Barang Milik Daerah SKPD				1 Dokumen	1 Laporan	630,200	630,200	630,200	Kab. Buol, Biau, Leok II	Dana Transfer Umum-Dana Alokasi Umum	Memperkuat Infrastruktur Untuk Mendukung Pengembangan Ekonomi Dan Pelayanan Dasar	Pertumbuhan dan Kemandirian Ekonomi	Pegawai/ASN	1 Laporan	630,200	Dinas Penanaman Modal dan PTSP
2	**18**	**01**	2.05		**Administrasi Kepegawaian Perangkat Daerah**	Jumlah Dokumen Administrasi Kepegawaian Perangkat Daerah	Dokumen		Dokumen		1 Dokumen	**1,205,000**	**8,066,750**	**13,338,820**						1 Dokumen	**1,205,000**	
2	18	01	2.05	03	Pendataan dan Pengolahan Administrasi Kepegawaian	Jumlah Dokumen Pendataan dan Pengolahan Administrasi Kepegawaian				1 Dokumen	1 Dokumen	0	8,066,750	13,338,820	Kab. Buol, Biau, Leok II	Dana Transfer Umum-Dana Alokasi Umum	Memperkuat Infrastruktur Untuk Mendukung Pengembangan Ekonomi Dan Pelayanan Dasar	Pertumbuhan dan Kemandirian Ekonomi	Pegawai Kantor	1 Dokumen	0	Dinas Penanaman Modal dan PTSP
2	**18**	**01**	2.06		**Administrasi Umum Perangkat Daerah**	Jumlah Dokumen Administrasi Umum Perangkat Daerah	Dokumen		Dokumen		2 Dokumen	**229,118,563**	**168,456,175**	**231,806,248**						2 Dokumen	**229,118,563**	
2	18	01	2.06	01	Penyediaan Komponen Instalasi Listrik/Penerangan Bangunan Kantor	Jumlah Paket Komponen Instalasi Listrik/Penerangan Bangunan Kantor yang Disediakan				1 Unit/Set	0 Paket	0	4,062,500	4,062,500	Kab. Buol, Biau, Leok II	Dana Transfer Umum-Dana Alokasi Umum	Memperkuat Infrastruktur Untuk Mendukung Pengembangan Ekonomi Dan Pelayanan Dasar	Pertumbuhan dan Kemandirian Ekonomi	Pegawai/ASN	0 Paket	0	Dinas Penanaman Modal dan PTSP

Penetapan Perubahan Rencana Kerja Pemerintah Daerah (RKPD)
Kabupaten Buol
Tahun 2022

Kode					Urusan/ Bidang Urusan/ Program/ Kegiatan/ Sub Kegiatan	Indikator Program/ Kegiatan/ Sub Kegiatan	Target Akhir Periode RPJMD	Realisasi Capaian RKPD Tahun 2020	Prakiraan Capaian Target RKPD Tahun 2021	Capaian Kinerja dan Kerangka Pendanaan									Kelompok Sasaran	Prakiraan Maju Rencana Tahun 2023		Perangkat Daerah Penanggung Jawab
										Target 2022		Pagu Indikatif			Lokasi	Sumber Dana	Prioritas			Target	Pagu Indikatif	
										Semula	Menjadi	RKPD 2022	APBD 2022	RKPD 2022 Perubahan			Nasional	Daerah				
2	18	01	2.06	02	Penyediaan Peralatan dan Perlengkapan Kantor	Jumlah Paket Peralatan dan Perlengkapan Kantor yang Disediakan				12 Unit	0 Paket	124,277,500	4,245,432	9,240,432	Kab. Buol, Biau, Leok II	Dana Transfer Umum-Dana Alokasi Umum	Memperkuat Infrastruktur Untuk Mendukung Pengembangan Ekonomi Dan Pelayanan Dasar	Pertumbuhan dan Kemandirian Ekonomi	Pegawai/ASN	0 Paket	124,277,500	Dinas Penanaman Modal dan PTSP
2	18	01	2.06	03	Penyediaan Peralatan Rumah Tangga	Jumlah paket peralatan Rumah Tangga yang Disediakan				219 Unit	0 Paket	10,427,413	10,477,413	10,477,413	Kab. Buol, Biau, Leok II	Dana Transfer Umum-Dana Alokasi Umum	Memperkuat Infrastruktur Untuk Mendukung Pengembangan Ekonomi Dan Pelayanan Dasar	Pertumbuhan dan Kemandirian Ekonomi	Pegawai/ASN	0 Paket	10,427,413	Dinas Penanaman Modal dan PTSP
2	18	01	2.06	04	Penyediaan Bahan Logistik Kantor	Jumlah Paket Bahan Logistik Kantor yang Disediakan				1383 Unit	1 Paket	19,412,350	19,412,350	28,193,750	Kab. Buol, Biau, Leok II	Dana Transfer Umum-Dana Alokasi Umum	Memperkuat Infrastruktur Untuk Mendukung Pengembangan Ekonomi Dan Pelayanan Dasar	Pertumbuhan dan Kemandirian Ekonomi	Pegawai/ASN	1 Paket	19,412,350	Dinas Penanaman Modal dan PTSP
2	18	01	2.06	05	Penyediaan Barang Cetakan dan Penggandaan	Jumlah Paket Barang Cetakan dan Penggandaan yang Disediakan				3093 Unit	1 Paket	2,387,500	5,538,750	5,919,953	Kab. Buol, Biau, Leok II	Dana Transfer Umum-Dana Alokasi Umum	Memperkuat Infrastruktur Untuk Mendukung Pengembangan Ekonomi Dan Pelayanan Dasar	Pertumbuhan dan Kemandirian Ekonomi	Pegawai/ASN	1 Paket	2,387,500	Dinas Penanaman Modal dan PTSP
2	18	01	2.06	08	Fasilitasi Kunjungan Tamu	Jumlah Laporan Fasilitasi Kunjungan Tamu				240 Orang	1 Laporan	6,160,000	6,160,000	11,275,000	Kab. Buol, Biau, Leok II	Dana Transfer Umum-Dana Alokasi Umum	Memperkuat Infrastruktur Untuk Mendukung Pengembangan Ekonomi Dan Pelayanan Dasar	Pertumbuhan dan Kemandirian Ekonomi	Pegawai/ASN	1 Laporan	6,160,000	Dinas Penanaman Modal dan PTSP
2	18	01	2.06	09	Penyelenggaraan Rapat Koordinasi dan Konsultasi SKPD	Jumlah Laporan Penyelenggaraan Rapat Koordinasi dan Konsultasi SKPD				20 Kegiatan/0 Laporan	1 Laporan	66,453,800	118,559,730	162,637,200	Kab. Buol, Biau, Leok II	Dana Transfer Umum-Dana Alokasi Umum	Memperkuat Infrastruktur Untuk Mendukung Pengembangan Ekonomi Dan Pelayanan Dasar	Pertumbuhan dan Kemandirian Ekonomi	Pegawai/ASN	1 Laporan	66,453,800	Dinas Penanaman Modal dan PTSP
2	**18**	**01**	2.07		**Pengadaan Barang Milik Daerah Penunjang Urusan Pemerintah Daerah**	Jumlah Barang Milik Daerah Penunjang Urusan Pemerintahan Daerah Yang Tersedia	%		%	100 %	100 %	**7,500,000**	**25,001,150**	**92,851,007**						100 %	**8,000,000**	
2	18	01	2.07	07	Pengadaan Aset Tetap Lainnya	Jumlah Unit Aset Tetap Lainnya yang Disediakan				1 Kegiatan	0 Unit	0	0	47,851,000	Kab. Buol, Biau, Leok II	Dana Transfer Umum-Dana Alokasi Umum	Memperkuat Infrastruktur Untuk Mendukung Pengembangan Ekonomi Dan Pelayanan Dasar	Pertumbuhan dan Kemandirian Ekonomi	Pegawai Kantor/ASN	0 Unit	0	Dinas Penanaman Modal dan PTSP

Penetapan Perubahan Rencana Kerja Pemerintah Daerah (RKPD)
Kabupaten Buol
Tahun 2022

Kode					Urusan/ Bidang Urusan/ Program/ Kegiatan/ Sub Kegiatan	Indikator Program/ Kegiatan/ Sub Kegiatan	Target Akhir Periode RPJMD	Realisasi Capaian RKPD Tahun 2020	Prakiraan Capaian Target RKPD Tahun 2021	Capaian Kinerja dan Kerangka Pendanaan									Kelompok Sasaran	Prakiraan Maju Rencana Tahun 2023		Perangkat Daerah Penanggung Jawab
										Target 2022		Pagu Indikatif			Lokasi	Sumber Dana	Prioritas			Target	Pagu Indikatif	
										Semula	Menjadi	RKPD 2022	APBD 2022	RKPD 2022 Perubahan			Nasional	Daerah				
2	18	01	2.07	11	Pengadaan Sarana dan Prasarana Pendukung Gedung Kantor atau Bangunan Lainnya	Jumlah Unit Sarana dan Prasarana Gedung Kantor atau Bangunan Lainnya yang Disediakan				1 Kegiatan	0 Unit	0	25,001,150	45,000,007	Kab. Buol, Biau, Leok II	Dana Transfer Umum-Dana Alokasi Umum	Memperkuat Infrastruktur Untuk Mendukung Pengembangan Ekonomi Dan Pelayanan Dasar	Pertumbuhan dan Kemandirian Ekonomi	Pegawai Kantor/ASN	0 Unit	0	Dinas Penanaman Modal dan PTSP
2	**18**	**01**	2.08		**Penyediaan Jasa Penunjang Urusan Pemerintahan Daerah**	Jumlah Laporan Penyediaan Jasa Penunjang Urusan Pemerintahan Daerah	Laporan		Laporan		4 Laporan	**275,234,858**	**277,902,816**	**281,706,960**						4 Laporan	**275,234,858**	
2	18	01	2.08	01	Penyediaan Jasa Surat Menyurat	Jumlah Laporan Penyediaan Jasa Surat Menyurat				2 Orang	1 Laporan	18,000,000	18,000,000	18,000,000	Kab. Buol, Biau, Leok II	Dana Transfer Umum-Dana Alokasi Umum	Memperkuat Infrastruktur Untuk Mendukung Pengembangan Ekonomi Dan Pelayanan Dasar	Pertumbuhan dan Kemandirian Ekonomi	Pegawai Kantor/ASN	1 Laporan	18,000,000	Dinas Penanaman Modal dan PTSP
2	18	01	2.08	02	Penyediaan Jasa Komunikasi, Sumber Daya Air dan Listrik	Jumlah Laporan Penyediaan Jasa Komunikasi, Sumber Daya Air dan Listrik yang Disediakan				12 Bulan	1 Laporan	39,212,000	31,680,000	33,256,800	Kab. Buol, Biau, Leok II	Dana Transfer Umum-Dana Alokasi Umum	Memperkuat Infrastruktur Untuk Mendukung Pengembangan Ekonomi Dan Pelayanan Dasar	Pertumbuhan dan Kemandirian Ekonomi	Pegawai Kantor/ASN	1 Laporan	39,212,000	Dinas Penanaman Modal dan PTSP
2	18	01	2.08	03	Penyediaan Jasa Peralatan dan Perlengkapan Kantor	Jumlah Laporan Penyediaan Jasa Peralatan dan Perlengkapan Kantor yang Disediakan				34 Nota Sevice	1 Laporan	18,880,000	18,880,000	22,980,000	Kab. Buol, Biau, Leok II	Dana Transfer Umum-Dana Alokasi Umum	Memperkuat Infrastruktur Untuk Mendukung Pengembangan Ekonomi Dan Pelayanan Dasar	Pertumbuhan dan Kemandirian Ekonomi	Pegawai Kantor/ASN	1 Laporan	18,880,000	Dinas Penanaman Modal dan PTSP
2	18	01	2.08	04	Penyediaan Jasa Pelayanan Umum Kantor	Jumlah Laporan Penyediaan Jasa Pelayanan Umum Kantor yang Disediakan				32 Orang	1 Laporan	199,142,858	209,342,816	207,470,160	Kab. Buol, Biau, Leok II	Dana Transfer Umum-Dana Alokasi Umum	Memperkuat Infrastruktur Untuk Mendukung Pengembangan Ekonomi Dan Pelayanan Dasar	Pertumbuhan dan Kemandirian Ekonomi	Pegawai Kantor/ASN	1 Laporan	199,142,858	Dinas Penanaman Modal dan PTSP
2	**18**	**01**	2.09		**Pemeliharaan Barang Milik Daerah Penunjang Urusan Pemerintahan Daerah**	Jumlah Barang Milik Daerah Penunjang Urusan Pemerintahan Daerah Yang Terpelihara	Unit		Unit		8 Unit	**28,077,150**	**34,849,900**	**18,983,400**						8 Unit	**28,077,150**	
2	18	01	2.09	01	Penyediaan Jasa Pemeliharaan, Biaya Pemeliharaan dan Pajak Kendaraan Perorangan Dinas atau Kendaraan Dinas Jabatan	Jumlah Kendaraan Perorangan Dinas atau Kendaraan Dinas Jabatan yang Dipelihara dan dibayarkan Pajaknya					8 Unit	0	0	2,800,000	Kab. Buol, Biau, Leok II	Dana Transfer Umum-Dana Alokasi Umum	Memperkuat Infrastruktur Untuk Mendukung Pengembangan Ekonomi Dan Pelayanan Dasar	Pertumbuhan dan Kemandirian Ekonomi	Pegawai Kantor/ASN	8 Unit	0	Dinas Penanaman Modal dan PTSP

Penetapan Perubahan Rencana Kerja Pemerintah Daerah (RKPD)
Kabupaten Buol
Tahun 2022

Kode					Urusan/ Bidang Urusan/ Program/ Kegiatan/ Sub Kegiatan	Indikator Program/ Kegiatan/ Sub Kegiatan	Target Akhir Periode RPJMD	Realisasi Capaian RKPD Tahun 2020	Prakiraan Capaian Target RKPD Tahun 2021	Capaian Kinerja dan Kerangka Pendanaan									Kelompok Sasaran	Prakiraan Maju Rencana Tahun 2023		Perangkat Daerah Penanggung Jawab
										Target 2022		Pagu Indikatif			Lokasi	Sumber Dana	Prioritas			Target	Pagu Indikatif	
										Semula	Menjadi	RKPD 2022	APBD 2022	RKPD 2022 Perubahan			Nasional	Daerah				
2	18	01	2.09	11	Pemeliharaan/Rehabilitasi Sarana dan Prasarana Pendukung Gedung Kantor atau Bangunan Lainnya	Jumlah Sarana dan Prasarana Pendukung Gedung Kantor atau Bangunan Lainnya				1 Unit	1 Unit	28,077,150	16,183,400	16,183,400	Kab. Buol, Biau, Leok II	Dana Transfer Umum-Dana Alokasi Umum	Memperkuat Infrastruktur Untuk Mendukung Pengembangan Ekonomi Dan Pelayanan Dasar	Pertumbuhan dan Kemandirian Ekonomi	Pegawai Kantor/ASN	1 Unit	28,077,150	Dinas Penanaman Modal dan PTSP
2	**18**	**03**			**PROGRAM PROMOSI PENANAMAN MODAL**	Presentase peraturan Daerah/Dokumen yang mengatur Promosi Penanaman Modal yang Menjadi kewenangan Kabupaten/Kota	%		%		100 %	**38,798,875**	**41,053,225**	**45,428,625**						100 %	**40,205,929**	
2	**18**	**03**	2.01		**Penyelenggaraan Promosi Penanaman Modal yang menjadi Kewenangan Daerah Kabupaten/Kota**	Jumlah Peraturan Daerah/Dokumen Kegiatan Promosi PM	%		%	100 %	100 %	**38,798,875**	**41,053,225**	**45,428,625**						100 %	**40,205,929**	
2	18	03	2.01	02	Pelaksanaan Kegiatan Promosi Penanaman Modal Daerah Kabupaten/Kota	Jumlah Dokumen Hasil Kegiatan Promosi Penanaman Modal Kabupaten/Kota Terpromosinya Potensi Investasi				1 Kegiatan	1 Dokumen 1 Kegiatan	38,798,875	41,053,225	45,428,625	Kab. Buol, Biau, Leok II	Dana Transfer Umum-Dana Alokasi Umum	Memperkuat Infrastruktur Untuk Mendukung Pengembangan Ekonomi Dan Pelayanan Dasar	Pertumbuhan dan Kemandirian Ekonomi	Pelaku Usaha	1 Dokumen 1 Kegiatan	40,205,929	Dinas Penanaman Modal dan PTSP
2	**18**	**04**			**PROGRAM PELAYANAN PENANAMAN MODAL**	Presentase Pelaku Usaha/Orang yang Mendapatkan Pelayanan Perizinan dan Non Perizinan	%		%		100 %	**103,109,325**	**103,499,869**	**127,904,869**						100 %	**99,286,250**	
2	**18**	**04**	2.01		**Pelayanan Perizinan dan Non Perizinan secara Terpadu Satu Pintu dibidang Penanaman Modal yang menjadi Kewenangan Daerah Kabupaten/ Kota**	Jumlah Pelaku Usaha yang mendapatkan pelayanan terpadu Perizinan dan Non Perizinan secara terpadu satu pintu di bidang Penanaman Modal	DOKUMEN		DOKUMEN	738 DOKUMEN	738 DOKUMEN	**103,109,325**	**103,499,869**	**127,904,869**						738 DOKUMEN	**99,286,250**	
2	18	04	2.01	01	Penyediaan Pelayanan Terpadu Perizinan dan Nonperizinan berbasis Sistem Pelayanan Perizinan Berusaha Terintegrasi secara Elektronik	Jumlah Pelakiu Usaha Yang Mendapat Prelayanan Terpadu Perizinan dan Non Perizinan Bebasis Sistem Pelayanan Perizinan Berusaha Terintegrasoi Secara Elektronik				738 Dokumen	738 Dokumen	65,953,125	65,953,050	68,295,875	Kab. Buol, Biau, Leok II	Dana Transfer Umum-Dana Alokasi Umum	Memperkuat Infrastruktur Untuk Mendukung Pengembangan Ekonomi Dan Pelayanan Dasar	Pertumbuhan dan Kemandirian Ekonomi	Masyarakat Pelaku Usaha	738 Dokumen	62,130,050	Dinas Penanaman Modal dan PTSP

Penetapan Perubahan Rencana Kerja Pemerintah Daerah (RKPD)
Kabupaten Buol
Tahun 2022

Kode					Urusan/ Bidang Urusan/ Program/ Kegiatan/ Sub Kegiatan	Indikator Program/ Kegiatan/ Sub Kegiatan	Target Akhir Periode RPJMD	Realisasi Capaian RKPD Tahun 2020	Prakiraan Capaian Target RKPD Tahun 2021	Capaian Kinerja dan Kerangka Pendanaan									Kelompok Sasaran	Prakiraan Maju Rencana Tahun 2023		Perangkat Daerah Penanggung Jawab
										Target 2022		Pagu Indikatif			Lokasi	Sumber Dana	Prioritas			Target	Pagu Indikatif	
										Semula	Menjadi	RKPD 2022	APBD 2022	RKPD 2022 Perubahan			Nasional	Daerah				
2	18	04	2.01	03	Penyediaan Layanan Konsultasi dan Pengelolaan Pengaduan Masyarakat terhadap Pelayanan Terpadu Perizinan dan Non Perizinan	Jumlah Orang yang memperoleh Layanan Konsultasi dan Terkelolahnya Pengaduan Masyarakat Terhadap Pelayanan Terpadu Perizinan dan Non Perizinan				1 Dokumen	2 Orang	37,156,200	37,546,819	59,608,994	Kab. Buol, Biau, Leok II	Dana Transfer Umum- Dana Alokasi Umum	Memperkuat Infrastruktur Untuk Mendukung Pengembangan Ekonomi Dan Pelayanan Dasar	Pertumbuhan dan Kemandirian Ekonomi	Masyarakat Pelaku Usaha	2 Orang	37,156,200	Dinas Penanaman Modal dan PTSP
2	**18**	**05**			**PROGRAM PENGENDALIAN PELAKSANAAN PENANAMAN MODAL**	Presentase Pelaku Usaha yang mendapatkan Pengawasan pemantauan dan pembinaan Penanaman Modal	%		%		100 %	**331,006,675**	**369,695,000**	**369,695,000**						100 %	**331,006,675**	
2	**18**	**05**	2.01		**Pengendalian Pelaksanaan Penanaman Modal yang menjadi Kewenangan Daerah Kabupaten/Kota**	Jumlah Kegiatan Pengendalian Pelaksanaan PM yang Menjadi kewenangan Daerah Kabupaten/Kota	Dokumen		Dokumen		1 Dokumen	**331,006,675**	**369,695,000**	**369,695,000**						1 Dokumen	**331,006,675**	
2	18	05	2.01	02	Koordinasi dan Sinkronisasi Pembinaan Pelaksanaan Penanaman Modal	Jumlah Pelaku Usaha yang mendapatkan pembinaan Pelaksanaan Penanaman Modal				2 Kegiatan	22 Kegiatan	194,372,775	173,524,000	232,753,790	Kab. Buol, Biau, Leok II	Dana Transfer Khusus - Dana Alokasi Khusus Non Fisik	Memperkuat Infrastruktur Untuk Mendukung Pengembangan Ekonomi Dan Pelayanan Dasar	Pertumbuhan dan Kemandirian Ekonomi	Pelaku Usaha	22 Kegiatan	194,372,775	Dinas Penanaman Modal dan PTSP
2	18	05	2.01	03	Koordinasi dan Sinkronisasi Pengawasan Pelaksanaan Penanaman Modal	JUmlah Kegiatan Usaha dari Pelaku Usaha yang melakukan Koordinasi dan Sinkronisasi Pengawasan					22 Kegiatan	91,300,000	196,171,000	136,941,210	Kab. Buol, Biau, Leok II	Dana Transfer Khusus - Dana Alokasi Khusus Non Fisik	Memperkuat Infrastruktur Untuk Mendukung Pengembangan Ekonomi Dan Pelayanan Dasar	Pertumbuhan dan Kemandirian Ekonomi	Pelaku Usaha	22 Kegiatan	91,300,000	Dinas Penanaman Modal dan PTSP
2					**URUSAN PEMERINTAHAN WAJIB YANG TIDAK BERKAITAN DENGAN PELAYANAN DASAR**																	
2	**19**				**URUSAN PEMERINTAHAN BIDANG KEPEMUDAAN DAN OLAHRAGA**							**5,867,750,513**	**5,787,873,323**	**7,638,355,610**							**6,196,002,135**	
2	**19**	**01**			**PROGRAM PENUNJANG URUSAN PEMERINTAHAN DAERAH KABUPATEN/KOTA**	Perencanaan, Penganggaran, dan Evaluasi Kinerja Perangkat Daerah	Kegiatan		Kegiatan	8 Kegiatan	8 Kegiatan	**4,683,144,848**	**4,603,267,658**	**4,582,979,437**						8 Kegiatan	**4,855,995,558**	
2	**19**	**01**	2.01		**Perencanaan, Penganggaran, dan Evaluasi Kinerja Perangkat Daerah**	Perencanaan, Penganggaran, dan Evaluasi Kinerja Perangkat Daerah	%		%	100 %	100 %	**52,540,400**	**60,118,000**	**60,118,000**						100 %	**84,000,000**	

Penetapan Perubahan Rencana Kerja Pemerintah Daerah (RKPD)
Kabupaten Buol
Tahun 2022

Kode					Urusan/ Bidang Urusan/ Program/ Kegiatan/ Sub Kegiatan	Indikator Program/ Kegiatan/ Sub Kegiatan	Target Akhir Periode RPJMD	Realisasi Capaian RKPD Tahun 2020	Prakiraan Capaian Target RKPD Tahun 2021	Capaian Kinerja dan Kerangka Pendanaan									Kelompok Sasaran	Prakiraan Maju Rencana Tahun 2023		Perangkat Daerah Penanggung Jawab
										Target 2022		Pagu Indikatif			Lokasi	Sumber Dana	Prioritas			Target	Pagu Indikatif	
										Semula	Menjadi	RKPD 2022	APBD 2022	RKPD 2022 Perubahan			Nasional	Daerah				
2	19	01	2.01	01	Penyusunan Dokumen Perencanaan Perangkat Daerah	Dokumen Renstra, Renja dan Berita Acara Musrenbang				3 Dokumen	3 Dokumen	43,382,000	43,977,000	43,977,000	Kab. Buol, Biau, Kali	Dana Transfer Umum-Dana Alokasi Umum	Meningkatkan Sumber Daya Manusia Yang Berkualitas Dan Berdaya Saing	Pembangunan Manusia yang Afirmatif dan Penurunan Angka Kemiskinan	ASN	3 Dokumen	75,000,000	Dinas Kepemudaan, Olah Raga dan Pariwisata
2	19	01	2.01	02	Koordinasi dan Penyusunan Dokumen RKA-SKPD	Dokumen RKA Penetapan				1 Dokumen	1 Dokumen	1,526,400	3,571,000	3,571,000	Kab. Buol, Biau, Kali	Dana Transfer Umum-Dana Alokasi Umum	Meningkatkan Sumber Daya Manusia Yang Berkualitas Dan Berdaya Saing	Pembangunan Manusia yang Afirmatif dan Penurunan Angka Kemiskinan	ASN	1 Dokumen	1,500,000	Dinas Kepemudaan, Olah Raga dan Pariwisata
2	19	01	2.01	03	Koordinasi dan Penyusunan Dokumen Perubahan RKA-SKPD	Dokumen Perubahan RKA				1 Dokumen	1 Dokumen	1,526,400	2,641,000	2,641,000	Kab. Buol, Biau, Kali	Dana Transfer Umum-Dana Alokasi Umum	Meningkatkan Sumber Daya Manusia Yang Berkualitas Dan Berdaya Saing	Pembangunan Manusia yang Afirmatif dan Penurunan Angka Kemiskinan	ASN	1 Dokumen	1,500,000	Dinas Kepemudaan, Olah Raga dan Pariwisata
2	19	01	2.01	04	Koordinasi dan Penyusunan DPA-SKPD	Dokumen Penetapan DPA				1 Dokumen	1 Dokumen	1,526,400	3,006,000	3,006,000	Kab. Buol, Biau, Kali	Dana Transfer Umum-Dana Alokasi Umum	Meningkatkan Sumber Daya Manusia Yang Berkualitas Dan Berdaya Saing	Pembangunan Manusia yang Afirmatif dan Penurunan Angka Kemiskinan	ASN	1 Dokumen	1,500,000	Dinas Kepemudaan, Olah Raga dan Pariwisata
2	19	01	2.01	05	Koordinasi dan Penyusunan Perubahan DPA-SKPD	Dokumen Perubahan DPA				1 Dokumen	1 Dokumen	1,526,400	2,141,000	2,141,000	Kab. Buol, Biau, Kali	Dana Transfer Umum-Dana Alokasi Umum	Meningkatkan Sumber Daya Manusia Yang Berkualitas Dan Berdaya Saing	Pembangunan Manusia yang Afirmatif dan Penurunan Angka Kemiskinan	ASN	1 Dokumen	1,500,000	Dinas Kepemudaan, Olah Raga dan Pariwisata
2	19	01	2.01	06	Koordinasi dan Penyusunan Laporan Capaian Kinerja dan Ikhtisar Realisasi Kinerja SKPD	Dokumen Penyusunan laporan Analisis Prognosis Realisasi Anggaran				1 Dokumen	1 Dokumen	1,526,400	2,641,000	2,641,000	Kab. Buol, Biau, Kali	Dana Transfer Umum-Dana Alokasi Umum	Meningkatkan Sumber Daya Manusia Yang Berkualitas Dan Berdaya Saing	Pembangunan Manusia yang Afirmatif dan Penurunan Angka Kemiskinan	ASN	1 Dokumen	1,500,000	Dinas Kepemudaan, Olah Raga dan Pariwisata
2	19	01	2.01	07	Evaluasi Kinerja Perangkat Daerah	Evaluasi Kinerja Perangkat Daerah				1 Dokumen	1 Dokumen	1,526,400	2,141,000	2,141,000	Kab. Buol, Biau, Kali	Dana Transfer Umum-Dana Alokasi Umum	Meningkatkan Sumber Daya Manusia Yang Berkualitas Dan Berdaya Saing	Pembangunan Manusia yang Afirmatif dan Penurunan Angka Kemiskinan	ASN	1 Dokumen	1,500,000	Dinas Kepemudaan, Olah Raga dan Pariwisata
2	**19**	**01**	2.02		**Administrasi Keuangan Perangkat Daerah**	Terlaksananya Pembuatan Dokumen Laporang Keuangan Daerah	%		%	100 %	100 %	**3,824,946,265**	**3,777,874,025**	**3,712,285,804**						100 %	**3,783,407,751**	

Penetapan Perubahan Rencana Kerja Pemerintah Daerah (RKPD)
Kabupaten Buol
Tahun 2022

Kode					Urusan/ Bidang Urusan/ Program/ Kegiatan/ Sub Kegiatan	Indikator Program/ Kegiatan/ Sub Kegiatan	Target Akhir Periode RPJMD	Realisasi Capaian RKPD Tahun 2020	Prakiraan Capaian Target RKPD Tahun 2021	Capaian Kinerja dan Kerangka Pendanaan									Kelompok Sasaran	Prakiraan Maju Rencana Tahun 2023		Perangkat Daerah Penanggung Jawab
										Target 2022		Pagu Indikatif			Lokasi	Sumber Dana	Prioritas			Target	Pagu Indikatif	
										Semula	Menjadi	RKPD 2022	APBD 2022	RKPD 2022 Perubahan			Nasional	Daerah				
2	19	01	2.02	01	Penyediaan Gaji dan Tunjangan ASN	Daftar Gaji dan Tunjangan ASN				12 Dokumen	12 Dokumen	3,800,870,365	3,750,991,925	3,685,403,704	Kab. Buol, Biau, Kali	Dana Transfer Umum-Dana Alokasi Umum	Meningkatkan Sumber Daya Manusia Yang Berkualitas Dan Berdaya Saing	Pembangunan Manusia yang Afirmatif dan Penurunan Angka Kemiskinan Pembangunan Manusia yang Afirmatif dan Penurunan Angka Kemiskinan	ASN	12 Dokumen	3,761,806,730	Dinas Kepemudaan, Olah Raga dan Pariwisata
2	19	01	2.02	02	Penyediaan Administrasi Pelaksanaan Tugas ASN	Penyediaan Administrasi Pelaksanaan Tugas ASN				12 Dokumen	12 Dokumen	3,106,000	3,106,000	3,106,000	Kab. Buol, Biau, Kali	Dana Transfer Umum-Dana Alokasi Umum	Meningkatkan Sumber Daya Manusia Yang Berkualitas Dan Berdaya Saing	Pembangunan Manusia yang Afirmatif dan Penurunan Angka Kemiskinan	ASN	12 Dokumen	3,106,000	Dinas Kepemudaan, Olah Raga dan Pariwisata
2	19	01	2.02	03	Pelaksanaan Penatausahaan dan Pengujian/Verifikasi Keuangan SKPD	Pelaksanaan Penatausahaan dan Pengujian/Verifikasi				12 Dokumen	12 Dokumen	15,000,000	15,000,000	15,000,000	Kab. Buol, Biau, Kali	Dana Transfer Umum-Dana Alokasi Umum	Meningkatkan Sumber Daya Manusia Yang Berkualitas Dan Berdaya Saing	Pembangunan Manusia yang Afirmatif dan Penurunan Angka Kemiskinan	ASN	12 Dokumen	13,000,000	Dinas Kepemudaan, Olah Raga dan Pariwisata
2	19	01	2.02	04	Koordinasi dan Pelaksanaan Akuntansi SKPD	Koordinasi dan Pelaksanaan Akuntansi SKPD				12 Dokumen	12 Dokumen	1,519,500	1,609,500	1,609,500	Kab. Buol, Biau, Kali	Dana Transfer Umum-Dana Alokasi Umum	Meningkatkan Sumber Daya Manusia Yang Berkualitas Dan Berdaya Saing	Pembangunan Manusia yang Afirmatif dan Penurunan Angka Kemiskinan	ASN	12 Dokumen	1,500,000	Dinas Kepemudaan, Olah Raga dan Pariwisata
2	19	01	2.02	05	Koordinasi dan Penyusunan Laporan Keuangan Akhir Tahun SKPD	Koordinasi dan Penyusunan Laporan Keuangan Akhir Tahun SKPD				12 Dokumen	12 Dokumen	1,506,400	2,604,600	2,604,600	Kab. Buol, Biau, Kali	Dana Transfer Umum-Dana Alokasi Umum	Meningkatkan Sumber Daya Manusia Yang Berkualitas Dan Berdaya Saing	Pembangunan Manusia yang Afirmatif dan Penurunan Angka Kemiskinan	ASN	12 Dokumen	1,000,000	Dinas Kepemudaan, Olah Raga dan Pariwisata
2	19	01	2.02	07	Koordinasi dan Penyusunan Laporan Keuangan Bulanan/Triwulanan /Semesteran SKPD	Penyusunan Laporan Keuangan Bulanan/Triwulanan/Semesteran SKPD				12 Dokumen	12 Dokumen	1,484,000	2,036,000	2,036,000	Kab. Buol, Biau, Kali	Dana Transfer Umum-Dana Alokasi Umum	Meningkatkan Sumber Daya Manusia Yang Berkualitas Dan Berdaya Saing	Pembangunan Manusia yang Afirmatif dan Penurunan Angka Kemiskinan	ASN	12 Dokumen	1,495,021	Dinas Kepemudaan, Olah Raga dan Pariwisata
2	19	01	2.02	08	Penyusunan Pelaporan dan Analisis Prognosis Realisasi Anggaran	Penyusunan Pelaporan dan Analisis Prognosis Realisasi Anggaran				12 Dokumen	12 Dokumen	1,460,000	2,526,000	2,526,000	Kab. Buol, Biau, Kali	Dana Transfer Umum-Dana Alokasi Umum	Meningkatkan Sumber Daya Manusia Yang Berkualitas Dan Berdaya Saing	Pembangunan Manusia yang Afirmatif dan Penurunan Angka Kemiskinan	ASN	12 Dokumen	1,500,000	Dinas Kepemudaan, Olah Raga dan Pariwisata
2	**19**	**01**	2.06		**Administrasi Umum Perangkat Daerah**	Terlasananya Kegiatan Administrasi Kepegawaian Prangkat Daerah	%		%	100 %	100 %	**117,145,175**	**80,526,997**	**125,826,997**						100 %	**221,780,845**	

Penetapan Perubahan Rencana Kerja Pemerintah Daerah (RKPD)
Kabupaten Buol
Tahun 2022

Kode					Urusan/ Bidang Urusan/ Program/ Kegiatan/ Sub Kegiatan	Indikator Program/ Kegiatan/ Sub Kegiatan	Target Akhir Periode RPJMD	Realisasi Capaian RKPD Tahun 2020	Prakiraan Capaian Target RKPD Tahun 2021	Capaian Kinerja dan Kerangka Pendanaan									Kelompok Sasaran	Prakiraan Maju Rencana Tahun 2023		Perangkat Daerah Penanggung Jawab
										Target 2022		Pagu Indikatif			Lokasi	Sumber Dana	Prioritas			Target	Pagu Indikatif	
										Semula	Menjadi	RKPD 2022	APBD 2022	RKPD 2022 Perubahan			Nasional	Daerah				
2	19	01	2.06	01	Penyediaan Komponen Instalasi Listrik/Penerangan Bangunan Kantor	Penyediaan Komponen Instalasi Listrik/Penerangan Bangunan Kantor				1 Dokumen	1 Dokumen	3,015,625	1,181,250	1,181,250	Kab. Buol, Biau, Kali	Dana Transfer Umum-Dana Alokasi Umum	Meningkatkan Sumber Daya Manusia Yang Berkualitas Dan Berdaya Saing	Pembangunan Manusia yang Afirmatif dan Penurunan Angka Kemiskinan	ASN	1 Dokumen	3,000,000	Dinas Kepemudaan, Olah Raga dan Pariwisata
2	19	01	2.06	04	Penyediaan Bahan Logistik Kantor	Logistik Kantor				1 Dokumen	1 Dokumen	5,103,000	5,103,000	5,103,000	Kab. Buol, Biau, Kali	Dana Transfer Umum-Dana Alokasi Umum	Meningkatkan Sumber Daya Manusia Yang Berkualitas Dan Berdaya Saing	Pembangunan Manusia yang Afirmatif dan Penurunan Angka Kemiskinan	ASN	1 Dokumen	5,000,000	Dinas Kepemudaan, Olah Raga dan Pariwisata
2	19	01	2.06	05	Penyediaan Barang Cetakan dan Penggandaan	Penyediaan Barang Cetakan dan Penggandaan				4 Dokumen	4 Dokumen	11,220,000	11,304,947	11,304,947	Kab. Buol, Biau, Kali	Dana Transfer Umum-Dana Alokasi Umum	Meningkatkan Sumber Daya Manusia Yang Berkualitas Dan Berdaya Saing	Pembangunan Manusia yang Afirmatif dan Penurunan Angka Kemiskinan	ASN	4 Dokumen	10,500,000	Dinas Kepemudaan, Olah Raga dan Pariwisata
2	19	01	2.06	09	Penyelenggaraan Rapat Koordinasi dan Konsultasi SKPD	Penyelenggaraan Rapat Koordinasi dan Konsultasi SKPD				12 Dokumen	12 Dokumen	67,807,800	62,937,800	108,237,800	Kab. Buol, Biau, Kali	Dana Transfer Umum-Dana Alokasi Umum	Meningkatkan Sumber Daya Manusia Yang Berkualitas Dan Berdaya Saing	Pembangunan Manusia yang Afirmatif dan Penurunan Angka Kemiskinan	ASN	12 Dokumen	153,280,845	Dinas Kepemudaan, Olah Raga dan Pariwisata
2	**19**	**01**	2.08		**Penyediaan Jasa Penunjang Urusan Pemerintahan Daerah**	Penyediaan Jasa Penunjang Urusan Pemerintahan Daerah	Kegiatan		Kegiatan	3 Kegiatan	3 Kegiatan	**657,550,508**	**656,586,136**	**656,586,136**						3 Kegiatan	**711,806,962**	
2	19	01	2.08	01	Penyediaan Jasa Surat Menyurat	Penyediaan Jasa Surat Menyurat				1 Dokumen	1 Dokumen	20,549,000	20,549,000	20,549,000	Kab. Buol, Biau, Kali	Dana Transfer Umum-Dana Alokasi Umum	Meningkatkan Sumber Daya Manusia Yang Berkualitas Dan Berdaya Saing	Pembangunan Manusia yang Afirmatif dan Penurunan Angka Kemiskinan	Pegawai Disporapar	1 Dokumen	30,549,000	Dinas Kepemudaan, Olah Raga dan Pariwisata
2	19	01	2.08	02	Penyediaan Jasa Komunikasi, Sumber Daya Air dan Listrik	Kuwitansi Pembayaran Air dan Listrik				12 Dokumen	12 Dokumen	34,998,240	25,734,000	25,734,000	Kab. Buol, Biau, Kali	Dana Transfer Umum-Dana Alokasi Umum	Meningkatkan Sumber Daya Manusia Yang Berkualitas Dan Berdaya Saing	Pembangunan Manusia yang Afirmatif dan Penurunan Angka Kemiskinan	Pegawai Disporapar	12 Dokumen	40,000,000	Dinas Kepemudaan, Olah Raga dan Pariwisata
2	19	01	2.08	04	Penyediaan Jasa Pelayanan Umum Kantor	Daftar Gaji Honorer				12 Dokumen	12 Dokumen	602,003,268	610,303,136	610,303,136	Kab. Buol, Biau, Kali	Dana Transfer Umum-Dana Alokasi Umum	Meningkatkan Sumber Daya Manusia Yang Berkualitas Dan Berdaya Saing	Pembangunan Manusia yang Afirmatif dan Penurunan Angka Kemiskinan	Pegawai Disporapar	12 Dokumen	641,257,962	Dinas Kepemudaan, Olah Raga dan Pariwisata
2	**19**	**01**	2.09		**Pemeliharaan Barang Milik Daerah Penunjang Urusan Pemerintahan Daerah**	Pemeliharaan Barang Milik Daerah Penunjang Urusan Pemerintahan Daerah	Kegiatan		Kegiatan	1 Kegiatan	1 Kegiatan	**30,962,500**	**28,162,500**	**28,162,500**						1 Kegiatan	**55,000,000**	

Penetapan Perubahan Rencana Kerja Pemerintah Daerah (RKPD)
Kabupaten Buol
Tahun 2022

Kode					Urusan/ Bidang Urusan/ Program/ Kegiatan/ Sub Kegiatan	Indikator Program/ Kegiatan/ Sub Kegiatan	Target Akhir Periode RPJMD	Realisasi Capaian RKPD Tahun 2020	Prakiraan Capaian Target RKPD Tahun 2021	Capaian Kinerja dan Kerangka Pendanaan									Kelompok Sasaran	Prakiraan Maju Rencana Tahun 2023		Perangkat Daerah Penanggung Jawab
										Target 2022		Pagu Indikatif			Lokasi	Sumber Dana	Prioritas			Target	Pagu Indikatif	
										Semula	Menjadi	RKPD 2022	APBD 2022	RKPD 2022 Perubahan			Nasional	Daerah				
2	19	01	2.09	02	Penyediaan Jasa Pemeliharaan, Biaya Pemeliharaan, Pajak, dan Perizinan Kendaraan Dinas Operasional atau Lapangan	STNK Mobil Dinas				1 Dokumen	1 Dokumen	10,962,500	10,962,500	10,962,500	Kab. Buol, Biau, Kali	Dana Transfer Umum-Dana Alokasi Umum	Meningkatkan Sumber Daya Manusia Yang Berkualitas Dan Berdaya Saing	Pembangunan Manusia yang Afirmatif dan Penurunan Angka Kemiskinan	Barang Milik Daerah	1 Dokumen	20,000,000	Dinas Kepemudaan, Olah Raga dan Pariwisata
2	19	01	2.09	09	Pemeliharaan/Rehabilitasi Gedung Kantor dan Bangunan Lainnya	Pemeliharaan/Rehabilitasi Gedung Kantor dan Bangunan Lainnya				1 Dokumen	1 Dokumen	12,000,000	10,800,000	10,800,000	Kab. Buol, Biau, Kali	Dana Transfer Umum-Dana Alokasi Umum	Meningkatkan Sumber Daya Manusia Yang Berkualitas Dan Berdaya Saing	Pembangunan Manusia yang Afirmatif dan Penurunan Angka Kemiskinan	Barang Milik Daerah	1 Dokumen	15,000,000	Dinas Kepemudaan, Olah Raga dan Pariwisata
2	19	01	2.09	10	Pemeliharaan/Rehabilitasi Sarana dan Prasarana Gedung Kantor atau Bangunan Lainnya	Pemeliharaan/Rehabilitasi Sarana dan Prasarana Gedung Kantor atau Bangunan Lainnya				1 Kegiatan	1 Kegiatan	8,000,000	6,400,000	6,400,000	Kab. Buol, Biau, Kali	Dana Transfer Umum-Dana Alokasi Umum	Meningkatkan Sumber Daya Manusia Yang Berkualitas Dan Berdaya Saing	Pembangunan Manusia yang Afirmatif dan Penurunan Angka Kemiskinan	Barang Milik Daerah	1 Kegiatan	20,000,000	Dinas Kepemudaan, Olah Raga dan Pariwisata
2	**19**	**02**			**PROGRAM PENGEMBANGAN KAPASITAS DAYA SAING KEPEMUDAAN**	Pelasanaan Seleksi dan Pelatihan Pasikbraka	%		%	80 %	80 %	**100,042,665**	**100,042,665**	**477,542,665**						80 %	**220,006,577**	
2	**19**	**02**	2.01		**Penyadaran, Pemberdayaan, dan Pengembangan Pemuda dan Kepemudaan Terhadap Pemuda Pelopor Kabupaten/Kota, Wirausaha Muda Pemula, dan Pemuda Kader Kabupaten/Kota**	Pelasanaan Seleksi dan Pelatihan Pasikbraka	%		%	80 %	80 %	**100,042,665**	**100,042,665**	**477,542,665**						80 %	**220,006,577**	
2	19	02	2.01	09	Penyelenggaraan Seleksi dan Pelatihan Pasukan Pengibar Bendera	Terlaksanaya Pembinaan Organisasi Keramukaan				80 %	80 %	100,042,665	100,042,665	477,542,665	Kab. Buol, Biau, Kali	Dana Transfer Umum-Dana Alokasi Umum	Meningkatkan Sumber Daya Manusia Yang Berkualitas Dan Berdaya Saing	Pembangunan Manusia yang Afirmatif dan Penurunan Angka Kemiskinan	Pelajar	80 %	220,006,577	Dinas Kepemudaan, Olah Raga dan Pariwisata
2	**19**	**03**			**PROGRAM PENGEMBANGAN KAPASITAS DAYA SAING KEOLAHRAGAAN**	Cakupan Pembinaan Olahrga	%		%	100,80,25 %	100,80,25 %	**1,074,563,000**	**1,074,563,000**	**2,567,833,508**						100,80,25 %	**1,120,000,000**	
2	**19**	**03**	2.02		**Penyelenggaraan Kejuaraan Olahraga Tingkat Daerah Kabupaten/Kota**	Pembinaan Atlit Berprestasi	Orang		Orang	100 Orang	100 Orang	**74,563,000**	**74,563,000**	**462,718,750**						100 Orang	**100,000,000**	

Penetapan Perubahan Rencana Kerja Pemerintah Daerah (RKPD)
Kabupaten Buol
Tahun 2022

Kode					Urusan/ Bidang Urusan/ Program/ Kegiatan/ Sub Kegiatan	Indikator Program/ Kegiatan/ Sub Kegiatan	Target Akhir Periode RPJMD	Realisasi Capaian RKPD Tahun 2020	Prakiraan Capaian Target RKPD Tahun 2021	Capaian Kinerja dan Kerangka Pendanaan									Kelompok Sasaran	Prakiraan Maju Rencana Tahun 2023		Perangkat Daerah Penanggung Jawab
										Target 2022		Pagu Indikatif			Lokasi	Sumber Dana	Prioritas			Target	Pagu Indikatif	
										Semula	Menjadi	RKPD 2022	APBD 2022	RKPD 2022 Perubahan			Nasional	Daerah				
2	19	03	2.02	03	Partisipasi dan Keikutsertaan dalam Penyelenggaraan Kejuaraan	POPDA				1 Kegiatan	1 Kegiatan	74,563,000	74,563,000	462,718,750	Kab. Buol, Biau, Kali	Dana Transfer Umum-Dana Alokasi Umum	Meningkatkan Sumber Daya Manusia Yang Berkualitas Dan Berdaya Saing	Pembangunan Manusia yang Afirmatif dan Penurunan Angka Kemiskinan	atlit	1 Kegiatan	100,000,000	Dinas Kepemudaan, Olah Raga dan Pariwisata
2	**19**	**03**	2.04		**Pembinaan dan Pengembangan Organisasi Olahraga**	Terlaksananya pembinaan Cabang-cabang Olahraga	%		%	100 %	100 %	**1,000,000,000**	**1,000,000,000**	**2,105,114,758**						100 %	**1,020,000,000**	
2	19	03	2.04	03	Peningkatan Kerja Sama Organisasi Keolahragaan Kabupaten/Kota Dengan Lembaga Terkait	Jumlah Cabang Olahraga Unggulan				6 Cabang	6 Cabang	1,000,000,000	1,000,000,000	2,105,114,758	Kab. Buol, Biau, Kali	Dana Transfer Umum-Dana Alokasi Umum	Meningkatkan Sumber Daya Manusia Yang Berkualitas Dan Berdaya Saing	Pembangunan Manusia yang Afirmatif dan Penurunan Angka Kemiskinan	Atlit dan Cabor	6 Cabang	1,020,000,000	Dinas Kepemudaan, Olah Raga dan Pariwisata
2	**19**	**04**			**PROGRAM PENGEMBANGAN KAPASITAS KEPRAMUKAAN**	Pelaksanaan Kepramukaan	%		%	80 %	80 %	**10,000,000**	**10,000,000**	**10,000,000**						80 %	**0**	
2	**19**	**04**	2.01		**Pembinaan dan Pengembangan Organisasi Kepramukaan**	Pelaksanaan Pembinaan Organisasi Kepramukaan	%		%	80 %	80 %	**10,000,000**	**10,000,000**	**10,000,000**						80 %	**0**	
2	19	04	2.01	03	Pengembangan Kapasitas SDM Kepramukaan Tingkat Daerah	Pembinaan Organisasi Kepramukaan				1 Kegiatan	1 Kegiatan	10,000,000	10,000,000	10,000,000	Kab. Buol, Biau, Kali	Dana Transfer Umum-Dana Alokasi Umum	Meningkatkan Sumber Daya Manusia Yang Berkualitas Dan Berdaya Saing	Pembangunan Manusia yang Afirmatif dan Penurunan Angka Kemiskinan	Pelajar dan Masyarakat	1 Kegiatan	0	Dinas Kepemudaan, Olah Raga dan Pariwisata
3					**URUSAN PEMERINTAHAN PILIHAN**																	
3	**26**				**URUSAN PEMERINTAHAN BIDANG PARIWISATA**							**110,377,700**	**110,377,700**	**1,092,254,450**							**350,000,000**	
3	**26**	**02**			**PROGRAM PENINGKATAN DAYA TARIK DESTINASI PARIWISATA**	Pengelolaan Destinasi Pariwisata Kabupaten/Kota	Kegiatan		Kegiatan	1 Kegiatan	1 Kegiatan	**60,150,000**	**60,150,000**	**74,558,500**						1 Kegiatan	**200,000,000**	
3	**26**	**02**	2.03		**Pengelolaan Destinasi Pariwisata Kabupaten/Kota**	Pengelolaan Destinasi Pariwisata Kabupaten/Kota	Kegiatan		Kegiatan	1 Kegiatan	1 Kegiatan	**41,060,000**	**41,060,000**	**55,468,500**						1 Kegiatan	**100,000,000**	
3	26	02	2.03	02	Perencanaan Destinasi Pariwisata Kabupaten/Kota	Perencanaan Destinasi Pariwisata Kabupaten/Kota				1 Kegiatan	1 Kegiatan	41,060,000	41,060,000	55,468,500	Kab. Buol, Biau, Kali	Dana Transfer Umum-Dana Alokasi Umum DAK Fisik - Bidang Pariwisata - Reguler	Meningkatkan Sumber Daya Manusia Yang Berkualitas Dan Berdaya Saing	Pertumbuhan dan Kemandirian Ekonomi	Masyarakat Umum	1 Kegiatan	100,000,000	Dinas Kepemudaan, Olah Raga dan Pariwisata

Penetapan Perubahan Rencana Kerja Pemerintah Daerah (RKPD)
Kabupaten Buol
Tahun 2022

Kode					Urusan/ Bidang Urusan/ Program/ Kegiatan/ Sub Kegiatan	Indikator Program/ Kegiatan/ Sub Kegiatan	Target Akhir Periode RPJMD	Realisasi Capaian RKPD Tahun 2020	Prakiraan Capaian Target RKPD Tahun 2021	Capaian Kinerja dan Kerangka Pendanaan									Kelompok Sasaran	Prakiraan Maju Rencana Tahun 2023		Perangkat Daerah Penanggung Jawab
										Target 2022		Pagu Indikatif			Lokasi	Sumber Dana	Prioritas			Target	Pagu Indikatif	
										Semula	Menjadi	RKPD 2022	APBD 2022	RKPD 2022 Perubahan			Nasional	Daerah				
3	**26**	**02**	2.04		**Penetapan Tanda Daftar Usaha Pariwisata Daerah Kabupaten/Kota**	Penetapan Tanda Daftar Usaha Pariwisata Daerah Kabupaten/Kota	Kegiatan		Kegiatan	1 Kegiatan	1 Kegiatan	**19,090,000**	**19,090,000**	**19,090,000**						1 Kegiatan	**100,000,000**	
3	26	02	2.04	04	Pembinaan dan Pengawasan Usaha Pariwisata	Penetapan Tanda Daftar Usaha Pariwisata Daerah Kabupaten/Kota				1 Kegiatan	1 Kegiatan	19,090,000	19,090,000	19,090,000	Kab. Buol, Biau, Kali	Dana Transfer Umum-Dana Alokasi Umum	Meningkatkan Sumber Daya Manusia Yang Berkualitas Dan Berdaya Saing	Pertumbuhan dan Kemandirian Ekonomi	Masyarakat Umum	1 Kegiatan	100,000,000	Dinas Kepemudaan, Olah Raga dan Pariwisata
3	**26**	**03**			**PROGRAM PEMASARAN PARIWISATA**	Pemasaran Pariwisata Dalam dan Luar Negeri Daya Tarik, Destinasi dan Kawasan Strategis Pariwisata Kabupaten/Kota	Kegiatan		Kegiatan	2 Kegiatan	2 Kegiatan	**0**	**0**	**967,468,250**						2 Kegiatan	**0**	
3	**26**	**03**	2.01		**Pemasaran Pariwisata Dalam dan Luar Negeri Daya Tarik, Destinasi dan Kawasan Strategis Pariwisata Kabupaten/Kota**	Pemasaran Pariwisata Dalam dan Luar Negeri Daya Tarik, Destinasi dan Kawasan Strategis Pariwisata Kabupaten/Kota	Kegiatan		Kegiatan	2 Kegiatan	2 Kegiatan	**0**	**0**	**967,468,250**						2 Kegiatan	**0**	
3	26	03	2.01	02	Fasilitasi Kegiatan Pemasaran Pariwisata Baik Dalam dan Luar Negeri Pariwisata Kabupaten/Kota	Tersedianya Paket Wisata Kabupaten Buol				1 Kegiatan	1 Kegiatan	0	0	967,468,250	Kab. Buol, Biau, Kali	Dana Transfer Umum-Dana Alokasi Umum	Meningkatkan Sumber Daya Manusia Yang Berkualitas Dan Berdaya Saing	Pembangunan Manusia yang Afirmatif dan Penurunan Angka Kemiskinan	Masyarakat Umum	1 Kegiatan	0	Dinas Kepemudaan, Olah Raga dan Pariwisata
3	**26**	**05**			**PROGRAM PENGEMBANGAN SUMBER DAYA PARIWISATA DAN EKONOMI KREATIF**	Pelaksanaan Peningkatan Kapasitas Sumber Daya Manusia Pariwisata dan Ekonomi Kreatif Tingkat Dasar	Kegiatan		Kegiatan	1 Kegiatan	1 Kegiatan	**50,227,700**	**50,227,700**	**50,227,700**						1 Kegiatan	**150,000,000**	
3	**26**	**05**	2.01		**Pelaksanaan Peningkatan Kapasitas Sumber Daya Manusia Pariwisata dan Ekonomi Kreatif Tingkat Dasar**	Pelaksanaan Peningkatan Kapasitas Sumber Daya Manusia Pariwisata dan Ekonomi Kreatif Tingkat Dasar	Kegiatan		Kegiatan	1 Kegiatan	1 Kegiatan	**50,227,700**	**50,227,700**	**50,227,700**						1 Kegiatan	**150,000,000**	
3	26	05	2.01	05	Fasilitasi Proses Kreasi, Produksi, Distribusi Konsumsi dan Konservasi Ekonomi Kreatif	Fasilitasi Proses Kreasi, Produksi, Distribusi Konsumsi dan Konservasi Ekonomi Kreatif				1 Kegiatan	1 Kegiatan	50,227,700	50,227,700	50,227,700	Kab. Buol, Biau, Kali	Dana Transfer Umum-Dana Alokasi Umum	Meningkatkan Sumber Daya Manusia Yang Berkualitas Dan Berdaya Saing	Pembangunan Manusia yang Afirmatif dan Penurunan Angka Kemiskinan	Masyarakat Umum	1 Kegiatan	150,000,000	Dinas Kepemudaan, Olah Raga dan Pariwisata
2					**URUSAN PEMERINTAHAN WAJIB YANG TIDAK BERKAITAN DENGAN PELAYANAN DASAR**																	
2	**23**				**URUSAN PEMERINTAHAN BIDANG PERPUSTAKAAN**							**2,857,582,428**	**2,581,902,368**	**2,364,627,599**							**2,920,081,258**	

Penetapan Perubahan Rencana Kerja Pemerintah Daerah (RKPD)
Kabupaten Buol
Tahun 2022

Kode					Urusan/ Bidang Urusan/ Program/ Kegiatan/ Sub Kegiatan	Indikator Program/ Kegiatan/ Sub Kegiatan	Target Akhir Periode RPJMD	Realisasi Capaian RKPD Tahun 2020	Prakiraan Capaian Target RKPD Tahun 2021	Capaian Kinerja dan Kerangka Pendanaan									Kelompok Sasaran	Prakiraan Maju Rencana Tahun 2023		Perangkat Daerah Penanggung Jawab
										Target 2022		Pagu Indikatif			Lokasi	Sumber Dana	Prioritas			Target	Pagu Indikatif	
										Semula	Menjadi	RKPD 2022	APBD 2022	RKPD 2022 Perubahan			Nasional	Daerah				
2	**23**	**01**			**PROGRAM PENUNJANG URUSAN PEMERINTAHAN DAERAH KABUPATEN/KOTA**	Cakupan Layanan Perkantoran	%		%	100 %	100 %	**2,738,507,528**	**2,499,473,718**	**2,282,239,449**						100 %	**2,801,006,358**	
2	**23**	**01**	2.01		**Perencanaan, Penganggaran, dan Evaluasi Kinerja Perangkat Daerah**	Jumlah kegiatan penyusunan perencanaan penganggaran dan evaluasi kinerja perangkat daerah yang tersusun	Dokumen		Dokumen	1 Kegiatan	7 Dokumen	**27,972,465**	**20,256,465**	**22,788,515**						7 Dokumen	**35,362,415**	
2	23	01	2.01	01	Penyusunan Dokumen Perencanaan Perangkat Daerah	Jumlah Dokumen Perencanaan Perangkat Daerah				12 Dokumen	3 Dokumen	5,590,590	6,100,340	6,100,340	Semua Kab/Kota, Semua Kecamatan, Semua Kelurahan	Dana Transfer Umum-Dana Alokasi Umum	Revolusi Mental dan Pembangunan Kebudayaan	Pembangunan Manusia yang Afirmatif dan Penurunan Angka Kemiskinan	ASN Dinas Perpustakaan danKearsipan	3 Dokumen	7,068,040	Dinas Perpustakaan dan Kearsipan
2	23	01	2.01	02	Koordinasi dan Penyusunan Dokumen RKA-SKPD	Jumlah dokumen RKA SKPD dan laporan hasil koordinasi penyusunan dokumen RKA SKPD				1 Dokumen	2 Dokumen	4,335,000	5,498,875	5,498,875	Semua Kab/Kota, Semua Kecamatan, Semua Kelurahan	Dana Transfer Umum-Dana Alokasi Umum	Revolusi Mental dan Pembangunan Kebudayaan	Pembangunan Manusia dan Pengentasan Kemiskinan	ASN Dinas Perpustakaan danKearsipan	2 Dokumen	7,142,500	Dinas Perpustakaan dan Kearsipan
2	23	01	2.01	05	Koordinasi dan Penyusunan Perubahan DPA-SKPD	Jumlah dokumen DPA SKPD dan laporan hasil koordinasi penyusunan dokumen DPA SKPD				1 dokumen	2 dokumen	4,876,875	5,718,800	8,250,850	Semua Kab/Kota, Semua Kecamatan, Semua Kelurahan	Dana Transfer Umum-Dana Alokasi Umum	Revolusi Mental dan Pembangunan Kebudayaan	Pembangunan Manusia yang Afirmatif dan Penurunan Angka Kemiskinan	ASN Dinas Perpustakaan danKearsipan	2 dokumen	4,876,875	Dinas Perpustakaan dan Kearsipan
2	23	01	2.01	06	Koordinasi dan Penyusunan Laporan Capaian Kinerja dan Ikhtisar Realisasi Kinerja SKPD	Jumlah Laporan Capaian kinerja dan iktisar realisasi kinerja SKPD dan laporan hasil koordinasi penyusunan laporan capaian kinerja iktisar realisasi kinerja SKPD				4 kegiatan	2 Dokumen	13,170,000	2,938,450	2,938,450	Semua Kab/Kota, Semua Kecamatan, Semua Kelurahan	Dana Transfer Umum-Dana Alokasi Umum	Revolusi Mental dan Pembangunan Kebudayaan	Pembangunan Manusia yang Afirmatif dan Penurunan Angka Kemiskinan	ASN Dinas Perpustakaan danKearsipan	2 Dokumen	16,275,000	Dinas Perpustakaan dan Kearsipan
2	**23**	**01**	2.02		**Administrasi Keuangan Perangkat Daerah**	Jumlah dokumen pertanggungjawaban keuangan	Dokumen		Dokumen	1 Kegiatan	6 Dokumen	**2,323,321,098**	**2,148,241,807**	**1,938,139,623**						6 Dokumen	**2,343,146,200**	

Penetapan Perubahan Rencana Kerja Pemerintah Daerah (RKPD)
Kabupaten Buol
Tahun 2022

Kode					Urusan/ Bidang Urusan/ Program/ Kegiatan/ Sub Kegiatan	Indikator Program/ Kegiatan/ Sub Kegiatan	Target Akhir Periode RPJMD	Realisasi Capaian RKPD Tahun 2020	Prakiraan Capaian Target RKPD Tahun 2021	Capaian Kinerja dan Kerangka Pendanaan									Kelompok Sasaran	Prakiraan Maju Rencana Tahun 2023		Perangkat Daerah Penanggung Jawab
										Target 2022		Pagu Indikatif			Lokasi	Sumber Dana	Prioritas			Target	Pagu Indikatif	
										Semula	Menjadi	RKPD 2022	APBD 2022	RKPD 2022 Perubahan			Nasional	Daerah				
2	23	01	2.02	01	Penyediaan Gaji dan Tunjangan ASN	Jumlah orang yang menerima Gaji dan Tunjangan ASN				12 Dokumen	12 Bulan	2,300,666,698	2,117,858,907	1,900,584,148	Semua Kab/Kota, Semua Kecamatan, Semua Kelurahan	Dana Transfer Umum- Dana Alokasi Umum, Dana Transfer Umum - Dana Alokasi Umum	Revolusi Mental dan Pembangunan Kebudayaan	Pembangunan Manusia yang Afirmatif dan Penurunan Angka Kemiskinan Pembangunan Manusia yang Afirmatif dan Penurunan Angka Kemiskinan	ASN DINAS PERPUSTAKAAN	12 Bulan	2,315,575,800	Dinas Perpustakaan dan Kearsipan
2	23	01	2.02	02	Penyediaan Administrasi Pelaksanaan Tugas ASN	Jumlah Dokumen Hasil penyediaan administrasi pelaksanan tugas ASN				24 Dokumen	2 Dokumen	7,304,400	7,304,400	7,304,400	Semua Kab/Kota, Semua Kecamatan, Semua Kelurahan	Dana Transfer Umum - Dana Alokasi Umum	Revolusi Mental dan Pembangunan Kebudayaan	Pembangunan Manusia yang Afirmatif dan Penurunan Angka Kemiskinan	ASN DINAS PERPUSTAKAAN	2 Dokumen	9,374,400	Dinas Perpustakaan dan Kearsipan
2	23	01	2.02	03	Pelaksanaan Penatausahaan dan Pengujian/Verifikasi Keuangan SKPD	Jumlah dokumen penatausahaan dan pengujian/Verifikasi keuangan SKPD				1 kegiatan	24 Dokumen	8,500,000	16,228,500	20,228,500	Kab. Buol, Semua Kecamatan, Semua Kelurahan	Dana Transfer Umum- Dana Alokasi Umum	Revolusi Mental dan Pembangunan Kebudayaan	Pembangunan Manusia yang Afirmatif dan Penurunan Angka Kemiskinan	ASN DINAS PERPUSTAKAAN	24 Dokumen	10,750,000	Dinas Perpustakaan dan Kearsipan
2	23	01	2.02	05	Koordinasi dan Penyusunan Laporan Keuangan Akhir Tahun SKPD	Jumlah Laporan Keuangan Akhir Tahun SKPD dan Laporan Hasil koordinasi penyusunan laporan keuangan akhir tahun SKPD				24 dokumen	3 dokumen	6,850,000	6,850,000	10,022,575	Semua Kab/Kota, Semua Kecamatan, Semua Kelurahan	Dana Transfer Umum- Dana Alokasi Umum	Revolusi Mental dan Pembangunan Kebudayaan	Pembangunan Manusia yang Afirmatif dan Penurunan Angka Kemiskinan	ASN DINAS PERPUSTAKAAN	3 dokumen	7,446,000	Dinas Perpustakaan dan Kearsipan
2	**23**	**01**	2.06		**Administrasi Umum Perangkat Daerah**	Jumlah layanan administrasi umum barang dan jasa	Kegiatan		Kegiatan	1 Kegiatan	1 Kegiatan	**95,287,313**	**98,125,538**	**114,399,903**						1 Kegiatan	**118,671,463**	
2	23	01	2.06	01	Penyediaan Komponen Instalasi Listrik/Penerangan Bangunan Kantor	Jumlah Paket/Komponen instalasi listrik penerangan bangunan kantor yang disediakan				6 set	15 Paket	7,488,125	7,488,125	6,266,250	Semua Kab/Kota, Semua Kecamatan, Semua Kelurahan	Dana Transfer Umum- Dana Alokasi Umum	Revolusi Mental dan Pembangunan Kebudayaan	Pembangunan Manusia yang Afirmatif dan Penurunan Angka Kemiskinan	ASN	15 Paket	7,448,125	Dinas Perpustakaan dan Kearsipan
2	23	01	2.06	03	Penyediaan Peralatan Rumah Tangga	Jumlah perlengkapan rumah tangga				12 Unit	12 Unit	7,959,013	8,490,263	13,463,263	Semua Kab/Kota, Semua Kecamatan, Semua Kelurahan	Dana Transfer Umum- Dana Alokasi Umum	Revolusi Mental dan Pembangunan Kebudayaan	Pembangunan Manusia yang Afirmatif dan Penurunan Angka Kemiskinan	ASN	12 Unit	10,246,513	Dinas Perpustakaan dan Kearsipan
2	23	01	2.06	04	Penyediaan Bahan Logistik Kantor	Jumlah paket bahan logistik kantor				12 set	4 paket	29,328,250	23,839,250	28,490,000	Semua Kab/Kota, Semua Kecamatan, Semua Kelurahan	Dana Transfer Umum- Dana Alokasi Umum	Revolusi Mental dan Pembangunan Kebudayaan	Pembangunan Manusia yang Afirmatif dan Penurunan Angka Kemiskinan	ASN	4 paket	29,328,250	Dinas Perpustakaan dan Kearsipan

Penetapan Perubahan Rencana Kerja Pemerintah Daerah (RKPD)
Kabupaten Buol
Tahun 2022

Kode					Urusan/ Bidang Urusan/ Program/ Kegiatan/ Sub Kegiatan	Indikator Program/ Kegiatan/ Sub Kegiatan	Target Akhir Periode RPJMD	Realisasi Capaian RKPD Tahun 2020	Prakiraan Capaian Target RKPD Tahun 2021	Capaian Kinerja dan Kerangka Pendanaan									Kelompok Sasaran	Prakiraan Maju Rencana Tahun 2023		Perangkat Daerah Penanggung Jawab
										Target 2022		Pagu Indikatif			Lokasi	Sumber Dana	Prioritas			Target	Pagu Indikatif	
										Semula	Menjadi	RKPD 2022	APBD 2022	RKPD 2022 Perubahan			Nasional	Daerah				
2	23	01	2.06	05	Penyediaan Barang Cetakan dan Penggandaan	jumlah paket barang cetakan dan penggandaan yang disediakan				3000 lembar	25 paket	4,846,125	5,037,000	4,089,490	Semua Kab/Kota, Semua Kecamatan, Semua Kelurahan	Dana Transfer Umum-Dana Alokasi Umum	Revolusi Mental dan Pembangunan Kebudayaan	Pembangunan Manusia yang Afirmatif dan Penurunan Angka Kemiskinan	ASN	25 paket	4,837,875	Dinas Perpustakaan dan Kearsipan
2	23	01	2.06	09	Penyelenggaraan Rapat Koordinasi dan Konsultasi SKPD	jumlah laporan penyelenggara rapat koordinasi dan konsultasi SKPD				4 dokumen	20 Laporan	45,665,800	53,270,900	62,090,900	Semua Kab/Kota, Semua Kecamatan, Semua Kelurahan	Dana Transfer Umum-Dana Alokasi Umum	Revolusi Mental dan Pembangunan Kebudayaan	Pembangunan Manusia yang Afirmatif dan Penurunan Angka Kemiskinan	ASN	20 Laporan	66,810,700	Dinas Perpustakaan dan Kearsipan
2	**23**	**01**	2.08		**Penyediaan Jasa Penunjang Urusan Pemerintahan Daerah**	Jumlah kegiatan jasa penunjang urusan pemerintahan daerah yang terlaksana	Kegiatan		Kegiatan	1 Kegiatan	4 Kegiatan	**197,392,372**	**207,418,128**	**194,995,928**						4 Kegiatan	**208,932,000**	
2	23	01	2.08	02	Penyediaan Jasa Komunikasi, Sumber Daya Air dan Listrik	jumlah laporan penyediaan jasa komunikasi sumberdaya air dan listrik yang disediakan				12 dokumen	4 laporan	11,282,372	17,590,000	10,117,800	Semua Kab/Kota, Semua Kecamatan, Semua Kelurahan	Dana Transfer Umum-Dana Alokasi Umum	Revolusi Mental dan Pembangunan Kebudayaan	Pembangunan Manusia yang Afirmatif dan Penurunan Angka Kemiskinan	ASN Dinas Perpustakaan dan Kearsipan	4 laporan	14,962,000	Dinas Perpustakaan dan Kearsipan
2	23	01	2.08	03	Penyediaan Jasa Peralatan dan Perlengkapan Kantor	jumlah laporan penyediaan jasa peralatan dan perlengkapan kantor yang disediakan				8 Dokumen	2 laporan	8,150,000	10,340,000	5,390,000	Semua Kab/Kota, Semua Kecamatan, Semua Kelurahan	Dana Transfer Umum-Dana Alokasi Umum	Revolusi Mental dan Pembangunan Kebudayaan	Pembangunan Manusia yang Afirmatif dan Penurunan Angka Kemiskinan	ASN Dinas Perpustakaan dan Kearsipan	2 laporan	16,010,000	Dinas Perpustakaan dan Kearsipan
2	23	01	2.08	04	Penyediaan Jasa Pelayanan Umum Kantor	Jumlah laporan penyediaan jasa pelayanan umum kantor yang disdiakan				22 orang	24 laporan	177,960,000	179,488,128	179,488,128	Semua Kab/Kota, Semua Kecamatan, Semua Kelurahan	Dana Transfer Umum-Dana Alokasi Umum	Revolusi Mental dan Pembangunan Kebudayaan	Pembangunan Manusia yang Afirmatif dan Penurunan Angka Kemiskinan	ASN Dinas Perpustakaan dan Kearsipan	24 laporan	177,960,000	Dinas Perpustakaan dan Kearsipan
2	**23**	**01**	2.09		**Pemeliharaan Barang Milik Daerah Penunjang Urusan Pemerintahan Daerah**	Jumlah kegiatan pemeliharaan barang milik daerah penunjang urusan pemerintah daerah yang terlaksana	Kegiatan		Kegiatan	1 Kegiatan	2 Kegiatan	**14,825,780**	**14,825,780**	**11,915,480**						2 Kegiatan	**13,985,280**	
2	23	01	2.09	01	Penyediaan Jasa Pemeliharaan, Biaya Pemeliharaan dan Pajak Kendaraan Perorangan Dinas atau Kendaraan Dinas Jabatan	jumlah kendaraan perorangan dinas atau kendaraan dinas jabatan yang dipelihara dan dibayarkan pajaknya				1 tahun	2 unit	11,833,280	11,833,280	8,793,280	Kab. Buol, Semua Kecamatan, Semua Kelurahan	Dana Transfer Umum-Dana Alokasi Umum	Revolusi Mental dan Pembangunan Kebudayaan	Pembangunan Manusia yang Afirmatif dan Penurunan Angka Kemiskinan	ASN DINAS PERPUSTAKAAN	2 unit	13,985,280	Dinas Perpustakaan dan Kearsipan
2	23	01	2.09	10	Pemeliharaan/Rehabilitasi Sarana dan Prasarana Gedung Kantor atau Bangunan Lainnya	Jumlah sarana dan prasarana gedung kantor atau bangunan lainya yang dipelihara/				1 kegiatan	1 kegiatan	2,992,500	2,992,500	3,122,200	Kab. Buol, Semua Kecamatan, Semua Kelurahan	Dana Transfer Umum-Dana Alokasi Umum	Revolusi Mental dan Pembangunan Kebudayaan	Pembangunan Manusia yang Afirmatif dan Penurunan Angka Kemiskinan	ASN DINAS PERPUSTAKAAN	1 kegiatan	0	Dinas Perpustakaan dan Kearsipan

Penetapan Perubahan Rencana Kerja Pemerintah Daerah (RKPD)
Kabupaten Buol
Tahun 2022

Kode					Urusan/ Bidang Urusan/ Program/ Kegiatan/ Sub Kegiatan	Indikator Program/ Kegiatan/ Sub Kegiatan	Target Akhir Periode RPJMD	Realisasi Capaian RKPD Tahun 2020	Prakiraan Capaian Target RKPD Tahun 2021	Capaian Kinerja dan Kerangka Pendanaan									Kelompok Sasaran	Prakiraan Maju Rencana Tahun 2023		Perangkat Daerah Penanggung Jawab
										Target 2022		Pagu Indikatif			Lokasi	Sumber Dana	Prioritas			Target	Pagu Indikatif	
										Semula	Menjadi	RKPD 2022	APBD 2022	RKPD 2022 Perubahan			Nasional	Daerah				
2	**23**	**02**			**PROGRAM PEMBINAAN PERPUSTAKAAN**	Cakupan layanan pembinaan perpustakaan	%		%	0,095 %	0,095 %	**84,820,400**	**48,174,150**	**48,124,150**						0,095 %	**84,820,400**	
2	**23**	**02**	2.01		**Pengelolaan Perpustakaan Tingkat Daerah Kabupaten/Kota**	jumlah kegiatan pengelolaan perpustakaan tingkat daerah/kabupaten/kota yang terlaksana	Kegiatan		Kegiatan	1 Kegiatan	1 Kegiatan	**47,636,250**	**10,990,000**	**10,940,000**						1 Kegiatan	**47,636,250**	
2	23	02	2.01	01	Pengembangan dan Pemeliharaan Layanan Perpustakaan Elektronik	Jumlah layanan perpustakaan elektronik yang dikembangkan dengan manajemen layanan TIK berbasis ISO20000(ITSM: Informasi Teknologi service management)				1 Kegiatan	1 layanan	34,336,250	990,000	990,000	Semua Kab/Kota, Semua Kecamatan, Semua Kelurahan	Dana Transfer Umum-Dana Alokasi Umum	Revolusi Mental dan Pembangunan Kebudayaan	Pembangunan Manusia yang Afirmatif dan Penurunan Angka Kemiskinan	Dinas Perpustakaan dan Kearsipan	1 layanan	34,336,250	Dinas Perpustakaan dan Kearsipan
2	23	02	2.01	08	Pengembangan Bahan Pustaka	jumlah bahan perpustakaan tercetak yang tercetak dan diadakan				1 Kegiatan	500 eksamplar	10,000,000	10,000,000	9,950,000	Semua Kab/Kota, Semua Kecamatan, Semua Kelurahan	Dana Transfer Umum-Dana Alokasi Umum	Revolusi Mental dan Pembangunan Kebudayaan	Pembangunan Manusia yang Afirmatif dan Penurunan Angka Kemiskinan	Dinas Perpustakaan dan Kearsipan	500 eksamplar	10,000,000	Dinas Perpustakaan dan Kearsipan
2	**23**	**02**	2.02		**Pembudayaan Gemar Membaca Tingkat Daerah Kabupaten/Kota**	jumlah kegiatan pembudayaan gemar membaca tingkat daerah/kabupaten kota yang terlaksana	Kegiatan		Kegiatan	1 Kegiatan	2 Kegiatan	**37,184,150**	**37,184,150**	**37,184,150**						2 Kegiatan	**37,184,150**	
2	23	02	2.02	01	Sosiaisasi Budaya Baca dan Literasi pada Satuan Pendidikan Dasar dan Pendidikan Khusus serta Masyarakat	jumlah lokus pembudayaan kegemaran membaca dan literasipada satuan pendidik				1 kegiatan	2 Lokus	16,659,600	16,659,600	16,659,600	Semua Kab/Kota, Semua Kecamatan, Semua Kelurahan	Dana Transfer Umum-Dana Alokasi Umum	Revolusi Mental dan Pembangunan Kebudayaan	Pembangunan Manusia yang Afirmatif dan Penurunan Angka Kemiskinan	11 kecamatan	2 Lokus	16,659,600	Dinas Perpustakaan dan Kearsipan
2	23	02	2.02	04	Pengembangan Literasi Berbasis Inklusi Sosial	jumlah perpustakaan berbasis inklusi sosial di wilayah kabupaten/kota yang dikembangkan				1 Kegiatan	2 perpustakaan	20,524,550	20,524,550	20,524,550	Semua Kab/Kota, Semua Kecamatan, Semua Kelurahan	Dana Transfer Umum - Dana Alokasi Umum	Revolusi Mental dan Pembangunan Kebudayaan	Pembangunan Manusia yang Afirmatif dan Penurunan Angka Kemiskinan	11 kecamatan	2 perpustakaan	20,524,550	Dinas Perpustakaan dan Kearsipan
2	**23**	**03**			**PROGRAM PELESTARIAN KOLEKSI NASIONAL DAN NASKAH KUNO**	Ketersediaan koleksi naska nasional dan naskah kuno	%		%	0,1 %	0,1 %	**34,254,500**	**34,254,500**	**34,264,000**						0,1 %	**34,254,500**	
2	**23**	**03**	2.01		**Pelestarian Naskah Kuno Milik Daerah Kabupaten/Kota**	Jumlah kegiatan pelestarian naskah milik daerah kabupaten/kota yang terlaksana	Kegiatan		Kegiatan	1 Kegiatan	1 Kegiatan	**34,254,500**	**34,254,500**	**34,264,000**						1 Kegiatan	**34,254,500**	

Penetapan Perubahan Rencana Kerja Pemerintah Daerah (RKPD)
Kabupaten Buol
Tahun 2022

Kode					Urusan/ Bidang Urusan/ Program/ Kegiatan/ Sub Kegiatan	Indikator Program/ Kegiatan/ Sub Kegiatan	Target Akhir Periode RPJMD	Realisasi Capaian RKPD Tahun 2020	Prakiraan Capaian Target RKPD Tahun 2021	Capaian Kinerja dan Kerangka Pendanaan									Kelompok Sasaran	Prakiraan Maju Rencana Tahun 2023		Perangkat Daerah Penanggung Jawab
										Target 2022		Pagu Indikatif			Lokasi	Sumber Dana	Prioritas			Target	Pagu Indikatif	
										Semula	Menjadi	RKPD 2022	APBD 2022	RKPD 2022 Perubahan			Nasional	Daerah				
2	23	03	2.01	01	Peningkatan Peran Serta Masyarakat dalam Penyimpanan, Perawatan, Pelestarian, dan Pendaftaran Naskah Kuno	Jumlah masyarakat yang berperan serta dalam penyimpanan perawatan pelestarian dan pendaftaran naskah kuno				25 dokumen	1 orang	34,254,500	34,254,500	34,264,000	Semua Kab/Kota, Semua Kecamatan, Semua Kelurahan	Dana Transfer Umum-Dana Alokasi Umum	Revolusi Mental dan Pembangunan Kebudayaan	Pembangunan Manusia yang Afirmatif dan Penurunan Angka Kemiskinan	Dinas Perpustakaan dan 11 kecamatan	1 orang	34,254,500	Dinas Perpustakaan dan Kearsipan
2	**24**				**URUSAN PEMERINTAHAN BIDANG KEARSIPAN**							**158,423,500**	**51,288,500**	**51,288,500**							**138,436,610**	
2	**24**	**02**			**PROGRAM PENGELOLAAN ARSIP**	Persentase perangkat daerah yang mengelolah arsip secara baku	%		%	100 %	100 %	**119,445,000**	**17,070,000**	**17,070,000**						100 %	**99,458,000**	
2	**24**	**02**	2.01		**Pengelolaan Arsip Dinamis Daerah Kabupaten/Kota**	jumlah layanan pengawasan arsip	Kegiatan		Kegiatan	1 Kegiatan	1 Kegiatan	**111,720,000**	**9,345,000**	**9,345,000**						1 Kegiatan	**91,733,000**	
2	24	02	2.01	01	Penciptaan dan Penggunaan Arsip Dinamis	Jumlah Naskah dinas yang diciptakan dan digunakan				1 Kegiatan	1 berkas	111,720,000	9,345,000	9,345,000	Semua Kab/Kota, Semua Kecamatan, Semua Kelurahan	Dana Transfer Umum-Dana Alokasi Umum	Revolusi Mental dan Pembangunan Kebudayaan	Pembangunan Manusia yang Afirmatif dan Penurunan Angka Kemiskinan Pembangunan Manusia yang Afirmatif dan Penurunan Angka Kemiskinan	OPD dan 11 Kecamatan	1 berkas	91,733,000	Dinas Perpustakaan dan Kearsipan
2	**24**	**02**	2.02		**Pengelolaan Arsip Statis Daerah Kabupaten/Kota**	jumlah kegiatan pengelolaan arsip statis daerah kabupaten/kota	Kegiatan		Kegiatan	1 Kegiatan	1 Kegiatan	**7,725,000**	**7,725,000**	**7,725,000**						1 Kegiatan	**7,725,000**	
2	24	02	2.02	01	Pengumpulan dan Penyampaian Salinan Otentik Naskah Asli Arsip Terjaga Kepada ANRI	Jumlah salinan otentik naskah asli arsip terjaga yang dikumpulkan dan disampaikan kepada anri				1 kegiatan	2 Arsip	7,725,000	7,725,000	7,725,000	Semua Kab/Kota, Semua Kecamatan, Semua Kelurahan	Dana Transfer Umum-Dana Alokasi Umum	Revolusi Mental dan Pembangunan Kebudayaan	Pembangunan Manusia yang Afirmatif dan Penurunan Angka Kemiskinan	Kab Buol	2 Arsip	7,725,000	Dinas Perpustakaan dan Kearsipan
2	**24**	**03**			**PROGRAM PERLINDUNGAN DAN PENYELAMATAN ARSIP**	Persentase Partisipasi Masyarakat dalam Pembangunan Desa dan Kelurahan	%		%	100 %	100 %	**21,016,000**	**16,256,000**	**16,256,000**						100 %	**21,016,110**	
2	**24**	**03**	2.05		**Pencarian Arsip Statis Kabupaten/Kota yang Dinyatakan Hilang**	Cakupan Penilaian dan Penetapan Arsip Statis	Kegiatan		Kegiatan	1 Kegiatan	1 Kegiatan	**21,016,000**	**16,256,000**	**16,256,000**						1 Kegiatan	**21,016,110**	

Penetapan Perubahan Rencana Kerja Pemerintah Daerah (RKPD)
Kabupaten Buol
Tahun 2022

Kode					Urusan/ Bidang Urusan/ Program/ Kegiatan/ Sub Kegiatan	Indikator Program/ Kegiatan/ Sub Kegiatan	Target Akhir Periode RPJMD	Realisasi Capaian RKPD Tahun 2020	Prakiraan Capaian Target RKPD Tahun 2021	Capaian Kinerja dan Kerangka Pendanaan									Kelompok Sasaran	Prakiraan Maju Rencana Tahun 2023		Perangkat Daerah Penanggung Jawab
										Target 2022		Pagu Indikatif			Lokasi	Sumber Dana	Prioritas			Target	Pagu Indikatif	
										Semula	Menjadi	RKPD 2022	APBD 2022	RKPD 2022 Perubahan			Nasional	Daerah				
2	24	03	2.05	01	Penilaian dan Penetapan Autentisitas Arsip Statis yang dinyatakan Hilang	tersedianya daftar pencarian arsip statis				1 kegiatan	1 kegiatan	21,016,000	16,256,000	16,256,000	Semua Kab/Kota, Semua Kecamatan, Semua Kelurahan	Dana Transfer Umum-Dana Alokasi Umum	Revolusi Mental dan Pembangunan Kebudayaan	Pembangunan Manusia yang Afirmatif dan Penurunan Angka Kemiskinan Pembangunan Manusia yang Afirmatif dan Penurunan Angka Kemiskinan Pembangunan Manusia yang Afirmatif dan Penurunan Angka Kemiskinan	11 Kecamatan	1 kegiatan	21,016,110	Dinas Perpustakaan dan Kearsipan
2	**24**	**04**			**PROGRAM PERIZINAN PENGGUNAAN ARSIP**	Ketersediaan sarana/prasarana penyimpanan arsip yang berfungsi dan terpelihara	%		%	70 %	70 %	**17,962,500**	**17,962,500**	**17,962,500**						70 %	**17,962,500**	
2	**24**	**04**	2.01		**Pelayanan Izin Penggunaan Arsip yang Bersifat Tertutup di Kabupaten/Kota**	jumlah kegiatan pelayanan izin penggunaan arsip yang bersifat tertutup di kabupaten/kota yang terlaksana	kegiatan		kegiatan	1 kegiatan	1 kegiatan	**17,962,500**	**17,962,500**	**17,962,500**						1 kegiatan	**17,962,500**	
2	24	04	2.01	01	Penyusunan dan Penetapan SOP Penggunaan Arsip yang Bersifat Tertutup	Jumlah SOP penggunaan arsip yang bersifat tertutup yang disusun dan ditetapkan				1 Kegiatan	1 SOP	17,962,500	17,962,500	17,962,500	Semua Kab/Kota, Semua Kecamatan, Semua Kelurahan	Dana Transfer Umum-Dana Alokasi Umum	Revolusi Mental dan Pembangunan Kebudayaan	Pembangunan Manusia yang Afirmatif dan Penurunan Angka Kemiskinan	Dinas Perpustakaan dan Kearsipan Kab Buol	1 SOP	17,962,500	Dinas Perpustakaan dan Kearsipan
3					**URUSAN PEMERINTAHAN PILIHAN**																	
3	**25**				**URUSAN PEMERINTAHAN BIDANG KELAUTAN DAN PERIKANAN**							**11,987,124,670**	**9,631,214,503**	**9,717,578,054**							**12,560,818,970**	
3	**25**	**01**			**PROGRAM PENUNJANG URUSAN PEMERINTAHAN DAERAH KABUPATEN/KOTA**	Cakupan Pelayanan Administrasi Perkantoran	%		%	100 %	100 %	**5,997,981,152**	**5,574,043,953**	**5,767,832,708**						100 %	**5,999,182,639**	
3	**25**	**01**	2.01		**Perencanaan, Penganggaran, dan Evaluasi Kinerja Perangkat Daerah**	Jumlah Dokumen Perencanaan, Penganggaran dan Evaluasi Kinerja	DOK		DOK	1 DOK	10 DOK	**38,609,335**	**30,357,335**	**31,439,335**						10 DOK	**38,260,375**	
3	25	01	2.01	01	Penyusunan Dokumen Perencanaan Perangkat Daerah	Jumlah Dokumen Perencanaan Perangkat Daerah				3 Dok	2 Dok	10,356,125	7,842,125	7,842,125	Kab. Buol, Biau, Leok II	Dana Transfer Umum-Dana Alokasi Umum	Memperkuat Ketahanan Ekonomi Untuk Pertumbuhan Yang Berkualitas dan Berkeadilan	Pertumbuhan dan Kemandirian Ekonomi	Laporan Laporan ,Kegiatan Dinas Perikanan	2 Dok	11,391,700	Dinas Perikanan

Penetapan Perubahan Rencana Kerja Pemerintah Daerah (RKPD)
Kabupaten Buol
Tahun 2022

Kode					Urusan/ Bidang Urusan/ Program/ Kegiatan/ Sub Kegiatan	Indikator Program/ Kegiatan/ Sub Kegiatan	Target Akhir Periode RPJMD	Realisasi Capaian RKPD Tahun 2020	Prakiraan Capaian Target RKPD Tahun 2021	Capaian Kinerja dan Kerangka Pendanaan										Kelompok Sasaran	Prakiraan Maju Rencana Tahun 2023		Perangkat Daerah Penanggung Jawab
										Target 2022		Pagu Indikatif			Lokasi	Sumber Dana	Prioritas				Target	Pagu Indikatif	
										Semula	Menjadi	RKPD 2022	APBD 2022	RKPD 2022 Perubahan			Nasional	Daerah					
3	25	01	2.01	02	Koordinasi dan Penyusunan Dokumen RKA-SKPD	Jumlah Dokumen RKA-SKPD dan Laporan hasil Koordinasi Penyusunan Dokumen RKA-SKPD				1 Dok	2 Dok	11,731,910	5,993,910	5,993,910	Kab. Buol, Biau, Leok II	Dana Transfer Umum-Dana Alokasi Umum	Memperkuat Ketahanan Ekonomi Untuk Pertumbuhan Yang Berkualitas dan Berkeadilan	Pertumbuhan dan Kemandirian Ekonomi	Laporan Laporan ,Kegiatan Dinas Perikanan	2 Dok	8,683,675	Dinas Perikanan
3	25	01	2.01	03	Koordinasi dan Penyusunan Dokumen Perubahan RKA-SKPD	Jumlah Dokumen Perubahan RKA-SKPD dan Laporan Hasil Koordinasi Penyusunan Dokumen Perubahan RKA-SKPD				1 Dok	2 Dok	7,894,250	7,894,250	8,976,250	Kab. Buol, Biau, Leok II	Dana Transfer Umum-Dana Alokasi Umum	Memperkuat Ketahanan Ekonomi Untuk Pertumbuhan Yang Berkualitas dan Berkeadilan	Pertumbuhan dan Kemandirian Ekonomi	Laporan Laporan ,Kegiatan Dinas Perikanan	2 Dok	8,685,000	Dinas Perikanan
3	25	01	2.01	06	Koordinasi dan Penyusunan Laporan Capaian Kinerja dan Ikhtisar Realisasi Kinerja SKPD	Jumlah Laporan Capaian Kinerja dan Ikhtisar Realisasi Kinerja SKPD dan Laporan Hasil Koordinasi Penyusunan Laporan Capaian Kinerja dan Ikhtisar Realisasi Kinerja SKPD				24 laporan	4 laporan	8,627,050	8,627,050	8,627,050	Kab. Buol, Biau, Leok II	Dana Transfer Umum-Dana Alokasi Umum	Memperkuat Ketahanan Ekonomi Untuk Pertumbuhan Yang Berkualitas dan Berkeadilan	Pertumbuhan dan Kemandirian Ekonomi	Laporan Laporan ,Kegiatan Dinas Perikanan	4 laporan	9,500,000	Dinas Perikanan
3	**25**	**01**	2.02		**Administrasi Keuangan Perangkat Daerah**	Jumlah Dokumen Administrasi Keuangan Perangkat Daerah	Dokumen		Dokumen		726 Dokumen	**3,902,273,832**	**3,745,605,767**	**3,843,765,107**						726 Dokumen	**4,263,838,507**	
3	25	01	2.02	01	Penyediaan Gaji dan Tunjangan ASN	Jumlah Orang yang Menerima Gaji dan Tunjangan ASN				1 Tahun	47 Orang/Bulan	3,851,040,672	3,694,372,607	3,776,482,945	Kab. Buol, Biau, Leok II	Dana Transfer Umum-Dana Alokasi Umum	Memperkuat Ketahanan Ekonomi Untuk Pertumbuhan Yang Berkualitas dan Berkeadilan	Pertumbuhan dan Kemandirian Ekonomi	DINAS PERIKANAN	47 Orang/Bulan	4,207,482,212	Dinas Perikanan
3	25	01	2.02	02	Penyediaan Administrasi Pelaksanaan Tugas ASN	Jumlah Dokumen Hasil Penyediaan Administrasi Pelaksanaan Tugas ASNPelaksanaan Tugas ASN				1 keg	12 Dok	19,988,450	19,988,450	22,453,250	Kab. Buol, Biau, Leok II	PENDAPATAN ASLI DAERAH (PAD)	Memperkuat Ketahanan Ekonomi Untuk Pertumbuhan Yang Berkualitas dan Berkeadilan	Pertumbuhan dan Kemandirian Ekonomi	DINAS PERIKANAN	12 Dok	21,987,295	Dinas Perikanan
3	25	01	2.02	03	Pelaksanaan Penatausahaan dan Pengujian/Verifikasi Keuangan SKPD	Jumlah Dokumen Penatausahaan dan Pengujian/Verifikasi Keuangan SKPD				1 Keg	700 Dok	12,001,500	12,001,500	25,585,702	Kab. Buol, Biau, Leok II	Dana Transfer Umum-Dana Alokasi Umum	Memperkuat Ketahanan Ekonomi Untuk Pertumbuhan Yang Berkualitas dan Berkeadilan	Pertumbuhan dan Kemandirian Ekonomi	DINAS PERIKANAN	700 Dok	13,201,650	Dinas Perikanan
3	25	01	2.02	04	Koordinasi dan Pelaksanaan Akuntansi SKPD	Jumlah Dokumen Koordinasi dan Pelaksanaan Akuntansi SKPD				20 laporan	12 Dokumen	6,472,250	6,472,250	6,472,250	Kab. Buol, Biau, Leok II	PENDAPATAN ASLI DAERAH (PAD)	Memperkuat Ketahanan Ekonomi Untuk Pertumbuhan Yang Berkualitas dan Berkeadilan	Pertumbuhan dan Kemandirian Ekonomi	DINAS PERIKANAN	12 Dokumen	7,119,475	Dinas Perikanan
3	25	01	2.02	05	Koordinasi dan Penyusunan Laporan Keuangan Akhir Tahun SKPD	Jumlah Laporan Keuangan Akhir Tahun SKPD dan Laporan Hasil Koordinasi Penyusunan Laporan Keuangan Akhir				1 Dok	1 Dok	6,244,710	6,244,710	6,244,710	Kab. Buol, Biau, Leok II	Dana Transfer Umum-Dana Alokasi Umum	Memperkuat Ketahanan Ekonomi Untuk Pertumbuhan Yang Berkualitas dan Berkeadilan	Pertumbuhan dan Kemandirian Ekonomi	DINAS PERIKANAN	1 Dok	6,869,000	Dinas Perikanan

Penetapan Perubahan Rencana Kerja Pemerintah Daerah (RKPD)
Kabupaten Buol
Tahun 2022

Kode					Urusan/ Bidang Urusan/ Program/ Kegiatan/ Sub Kegiatan	Indikator Program/ Kegiatan/ Sub Kegiatan	Target Akhir Periode RPJMD	Realisasi Capaian RKPD Tahun 2020	Prakiraan Capaian Target RKPD Tahun 2021	Capaian Kinerja dan Kerangka Pendanaan									Kelompok Sasaran	Prakiraan Maju Rencana Tahun 2023		Perangkat Daerah Penanggung Jawab
										Target 2022		Pagu Indikatif			Lokasi	Sumber Dana	Prioritas			Target	Pagu Indikatif	
										Semula	Menjadi	RKPD 2022	APBD 2022	RKPD 2022 Perubahan			Nasional	Daerah				
3	25	01	2.02	08	Penyusunan Pelaporan dan Analisis Prognosis Realisasi Anggaran	Jumlah Dokumen Pelaporan dan Analisis Prognosis Realisasi Anggaran				2 Dok	1 Dok	6,526,250	6,526,250	6,526,250	Kab. Buol, Biau, Leok II	Dana Transfer Umum-Dana Alokasi Umum	Memperkuat Ketahanan Ekonomi Untuk Pertumbuhan Yang Berkualitas dan Berkeadilan	Pertumbuhan dan Kemandirian Ekonomi	DINAS PERIKANAN	1 Dok	7,178,875	Dinas Perikanan
3	**25**	**01**	2.05		**Administrasi Kepegawaian Perangkat Daerah**	Jumlah Dokumen Administrasi Kepegawaian Perangkat Daerah	Dokumen		Dokumen	5 Orang	3 Dokumen	**24,412,100**	**24,124,150**	**15,556,150**						3 Dokumen	**26,853,300**	
3	25	01	2.05	10	Sosialisasi Peraturan Perundang-Undangan	Jumlah Orang yang Mengikuti Sosialisasi Peraturan Perundang-Undangan				10 Keg	50 Orang	15,844,100	15,556,150	15,556,150	Kab. Buol, Biau, Leok II	Dana Perimbangan	Memperkuat Ketahanan Ekonomi Untuk Pertumbuhan Yang Berkualitas dan Berkeadilan	Pertumbuhan dan Kemandirian Ekonomi	DINAS PERIKANAN	50 Orang	17,428,500	Dinas Perikanan
3	**25**	**01**	2.06		**Administrasi Umum Perangkat Daerah**	Jumlah Dokumen Administrasi Umum Perangkat Daerah	Dokumen		Dokumen		5 Dokumen	**470,637,525**	**496,772,525**	**651,813,900**						5 Dokumen	**517,700,825**	
3	25	01	2.06	01	Penyediaan Komponen Instalasi Listrik/Penerangan Bangunan Kantor	Jumlah Paket Komponen Instalasi Listrik/Penerangan Bangunan Kantor yang Disediakan				1 Keg	7 Paket	33,191,250	44,421,250	44,421,250	Kab. Buol, Biau, Leok II	Dana Transfer Umum-Dana Alokasi Umum	Memperkuat Ketahanan Ekonomi Untuk Pertumbuhan Yang Berkualitas dan Berkeadilan	Pertumbuhan dan Kemandirian Ekonomi	DINAS PERIKANAN	7 Paket	36,510,375	Dinas Perikanan
3	25	01	2.06	04	Penyediaan Bahan Logistik Kantor	Jumlah Paket Bahan Logistik Kantor yang disediakan				1 Tahun	3 Paket	133,454,500	133,454,500	116,393,250	Kab. Buol, Biau, Leok II	PENDAPATAN ASLI DAERAH (PAD)	Memperkuat Ketahanan Ekonomi Untuk Pertumbuhan Yang Berkualitas dan Berkeadilan	Pertumbuhan dan Kemandirian Ekonomi	DINAS PERIKANAN	3 Paket	146,799,950	Dinas Perikanan
3	25	01	2.06	05	Penyediaan Barang Cetakan dan Penggandaan	Jumlah Paket Barang Cetakan dan Penggandaan yang Disediakan				2 keg	3 Paket	7,500,000	7,500,000	10,000,000	Kab. Buol, Biau, Leok II	PENDAPATAN ASLI DAERAH (PAD)	Memperkuat Ketahanan Ekonomi Untuk Pertumbuhan Yang Berkualitas dan Berkeadilan	Pertumbuhan dan Kemandirian Ekonomi	DINAS PERIKANAN	3 Paket	8,250,000	Dinas Perikanan

Penetapan Perubahan Rencana Kerja Pemerintah Daerah (RKPD)
Kabupaten Buol
Tahun 2022

Kode					Urusan/ Bidang Urusan/ Program/ Kegiatan/ Sub Kegiatan	Indikator Program/ Kegiatan/ Sub Kegiatan	Target Akhir Periode RPJMD	Realisasi Capaian RKPD Tahun 2020	Prakiraan Capaian Target RKPD Tahun 2021	Capaian Kinerja dan Kerangka Pendanaan									Kelompok Sasaran	Prakiraan Maju Rencana Tahun 2023		Perangkat Daerah Penanggung Jawab
										Target 2022		Pagu Indikatif			Lokasi	Sumber Dana	Prioritas			Target	Pagu Indikatif	
										Semula	Menjadi	RKPD 2022	APBD 2022	RKPD 2022 Perubahan			Nasional	Daerah				
3	25	01	2.06	09	Penyelenggaraan Rapat Koordinasi dan Konsultasi SKPD	Jumlah Laporan Penyelenggaraan Rapat Koordinasi dan Konsultasi SKPD				100 Kegiatan	100 Laporan	288,964,900	303,869,900	480,999,400	Kab. Buol, Momunu, Semua Kelurahan Kab. Buol, Lakea, Semua Kelurahan Kab. Buol, Bokat, Semua Kelurahan Kab. Buol, Bunobogu, Semua Kelurahan Kab. Buol, Paleleh, Semua Kelurahan Kab. Buol, Biau, Semua Kelurahan Kab. Buol, Tiloan, Semua Kelurahan Kab. Buol, Bukal, Semua Kelurahan Kab. Buol, Gadung, Semua Kelurahan Kab. Buol, Karamat, Semua Kelurahan Kab. Buol, Paleleh Barat, Semua Kelurahan	Dana Transfer Umum-Dana Alokasi Umum	Memperkuat Ketahanan Ekonomi Untuk Pertumbuhan Yang Berkualitas dan Berkeadilan	Pertumbuhan dan Kemandirian Ekonomi	DINAS PERIKANAN	100 Laporan	317,861,000	Dinas Perikanan
3	**25**	**01**	2.07		**Pengadaan Barang Milik Daerah Penunjang Urusan Pemerintah Daerah**	Jumlah Barang Milik Daerah Penunjang Urusan Pemerintahan Daerah Yang Disediakan Jumlah Layanan Administrasi Umum Barang dan Jasa	Unit Kegiatan		Unit Kegiatan	24 Kegiatan	61 Unit 24 Kegiatan	**535,878,465**	**81,847,500**	**95,527,950**						61 Unit 24 Kegiatan	**110,966,312**	

Penetapan Perubahan Rencana Kerja Pemerintah Daerah (RKPD)
Kabupaten Buol
Tahun 2022

Kode					Urusan/ Bidang Urusan/ Program/ Kegiatan/ Sub Kegiatan	Indikator Program/ Kegiatan/ Sub Kegiatan	Target Akhir Periode RPJMD	Realisasi Capaian RKPD Tahun 2020	Prakiraan Capaian Target RKPD Tahun 2021	Capaian Kinerja dan Kerangka Pendanaan									Kelompok Sasaran	Prakiraan Maju Rencana Tahun 2023		Perangkat Daerah Penanggung Jawab
										Target 2022		Pagu Indikatif			Lokasi	Sumber Dana	Prioritas			Target	Pagu Indikatif	
										Semula	Menjadi	RKPD 2022	APBD 2022	RKPD 2022 Perubahan			Nasional	Daerah				
3	25	01	2.07	10	Pengadaan Sarana dan Prasarana Gedung Kantor atau Bangunan Lainnya	Jumlah Unit Sarana dan Prasarana Gedung Kantor atau Bangunan Lainnya yang Disediakan				3 Paket	20 Unit	100,878,465	81,847,500	95,527,950	Kab. Buol, Biau, Leok II	PENDAPATAN ASLI DAERAH (PAD)	Memperkuat Ketahanan Ekonomi Untuk Pertumbuhan Yang Berkualitas dan Berkeadilan	Pertumbuhan dan Kemandirian Ekonomi	DINAS PERIKANAN	20 Unit	110,966,312	Dinas Perikanan
3	**25**	**01**	2.08		**Penyediaan Jasa Penunjang Urusan Pemerintahan Daerah**	Jumlah Laporan Kegiatan Jasa Penunjangb Urusan Pemerintahan Daerah Jumlah Orang / Jasa Komunikasi, Sumber Daya Air & Listrik	Laporan JASA		Laporan JASA	3 JASA	36 Laporan 3 JASA	**622,411,145**	**699,177,926**	**705,359,516**						36 Laporan 3 JASA	**631,748,250**	
3	25	01	2.08	02	Penyediaan Jasa Komunikasi, Sumber Daya Air dan Listrik	Jumlah Laporan Penyediaan Jasa Komunikasi, Sumber Daya Air dan Listrik yang Disediakan				2 Kegiatan	21 Laporan	111,378,295	130,087,412	142,471,367	Kab. Buol, Biau, Leok II	Dana Transfer Umum-Dana Alokasi Umum	Memperkuat Ketahanan Ekonomi Untuk Pertumbuhan Yang Berkualitas dan Berkeadilan	Pertumbuhan dan Kemandirian Ekonomi	DINAS PERIKANAN	21 Laporan	113,050,000	Dinas Perikanan
3	25	01	2.08	03	Penyediaan Jasa Peralatan dan Perlengkapan Kantor	Jumlah Laporan Penyediaan Jasa Peralatan dan Perlengkapan Kantor yang Disediakan				2 Keg	12 Laporan	46,982,850	41,982,850	61,530,485	Kab. Buol, Biau, Leok II	Dana Transfer Umum-Dana Alokasi Umum	Memperkuat Ketahanan Ekonomi Untuk Pertumbuhan Yang Berkualitas dan Berkeadilan	Pertumbuhan dan Kemandirian Ekonomi	DINAS PERIKANAN	12 Laporan	47,687,500	Dinas Perikanan
3	25	01	2.08	04	Penyediaan Jasa Pelayanan Umum Kantor	Jumlah Laporan Penyediaan Jasa Pelayanan Umum Kantor yang Disediakan				26 Orang	12 Laporan	464,050,000	527,107,664	501,357,664	Kab. Buol, Biau, Leok II	Dana Transfer Umum-Dana Alokasi Umum	Memperkuat Ketahanan Ekonomi Untuk Pertumbuhan Yang Berkualitas dan Berkeadilan	Pertumbuhan dan Kemandirian Ekonomi	DINAS PERIKANAN	12 Laporan	471,010,750	Dinas Perikanan
3	**25**	**01**	2.09		**Pemeliharaan Barang Milik Daerah Penunjang Urusan Pemerintahan Daerah**	Jumlah BMD Yang di Pelihara JumlahKendaraan yang dipelihara & Perizinan Kendaraan Dinas /Operasional Jumlah Pemeliharaan Barang Milik Daerah Penunjang Urusan Pemerintahan Daerah	Unit Unit Unit/keg		Unit Unit Unit/keg	30 Unit 30 Unit/keg	56 Unit 30 Unit 30 Unit/keg	**403,758,750**	**496,158,750**	**424,370,750**						56 Unit 30 Unit 30 Unit/keg	**409,815,070**	
3	25	01	2.09	01	Penyediaan Jasa Pemeliharaan, Biaya Pemeliharaan dan Pajak Kendaraan Perorangan Dinas atau Kendaraan Dinas Jabatan	Jumlah Kendaraan Perorangan Dinas atau Kendaraan Dinas Jabatan yang Dipelihara dan dibayarkan Pajaknya				2 Keg	28 Unit	256,520,750	322,520,750	250,732,750	Kab. Buol, Biau, Leok II	Dana Transfer Umum-Dana Alokasi Umum	Memperkuat Ketahanan Ekonomi Untuk Pertumbuhan Yang Berkualitas dan Berkeadilan	Pertumbuhan dan Kemandirian Ekonomi	DINAS PERIKANAN	28 Unit	260,368,500	Dinas Perikanan
3	25	01	2.09	06	Pemeliharaan Peralatan dan Mesin Lainnya	Jumlah Peralatan dan Mesin Lainnya yang Dipelihara				1 Tahun	15 Unit	40,000,000	66,400,000	66,400,000	Kab. Buol, Biau, Leok II	Dana Perimbangan	Memperkuat Ketahanan Ekonomi Untuk Pertumbuhan Yang Berkualitas dan Berkeadilan	Pertumbuhan dan Kemandirian Ekonomi	DINAS PERIKANAN	15 Unit	40,600,000	Dinas Perikanan

Penetapan Perubahan Rencana Kerja Pemerintah Daerah (RKPD)
Kabupaten Buol
Tahun 2022

Kode					Urusan/ Bidang Urusan/ Program/ Kegiatan/ Sub Kegiatan	Indikator Program/ Kegiatan/ Sub Kegiatan	Target Akhir Periode RPJMD	Realisasi Capaian RKPD Tahun 2020	Prakiraan Capaian Target RKPD Tahun 2021	Capaian Kinerja dan Kerangka Pendanaan									Kelompok Sasaran	Prakiraan Maju Rencana Tahun 2023		Perangkat Daerah Penanggung Jawab
										Target 2022		Pagu Indikatif			Lokasi	Sumber Dana	Prioritas			Target	Pagu Indikatif	
										Semula	Menjadi	RKPD 2022	APBD 2022	RKPD 2022 Perubahan			Nasional	Daerah				
3	25	01	2.09	09	Pemeliharaan/Rehabilitasi Gedung Kantor dan Bangunan Lainnya	Jumlah Gedung Kantor dan Bangunan Lainnya yang Dipelihara/Direhabilitasi				1 Keg	13 Unit	107,238,000	107,238,000	107,238,000	Kab. Buol, Biau, Leok II	PENDAPATAN ASLI DAERAH (PAD)	Memperkuat Ketahanan Ekonomi Untuk Pertumbuhan Yang Berkualitas dan Berkeadilan	Pertumbuhan dan Kemandirian Ekonomi	DINAS PERIKANAN	13 Unit	108,846,570	Dinas Perikanan
3	**25**	**03**			**PROGRAM PENGELOLAAN PERIKANAN TANGKAP**	Persentase Produksi Perikanan Tangkap	%		%		40 %	**1,800,401,025**	**1,734,076,025**	**1,704,621,465**						40 %	**2,027,408,052**	
3	**25**	**03**	2.01		**Pengelolaan Penangkapan Ikan di Wilayah Sungai, Danau, Waduk, Rawa, dan Genangan Air Lainnya yang dapat Diusahakan dalam 1 (satu) Daerah Kabupaten/ Kota**	Jumlah Produksi Perikanan Tangkap	Ton		Ton		47368 Ton	**1,652,112,400**	**1,539,612,400**	**1,509,617,400**						47368 Ton	**1,876,895,000**	
3	25	03	2.01	01	Penyediaan Data dan Informasi Sumber Daya Ikan	Jumlah Data dan Informasi Sumber Daya Ikan di Perairan Darat dalam Satu Kabupaten/Kota yang Tersedia				12 laporan	1 Dokumen	12,112,400	12,112,400	12,112,400	Kab. Buol, Biau, Leok II	PENDAPATAN ASLI DAERAH (PAD)	Memperkuat Ketahanan Ekonomi Untuk Pertumbuhan Yang Berkualitas dan Berkeadilan	Pertumbuhan dan Kemandirian Ekonomi	Masyarakat	1 Dokumen	12,295,000	Dinas Perikanan
3	25	03	2.01	02	Penyediaan Prasarana Usaha Perikanan Tangkap	Jumlah Prasarana Usaha Perikanan Tangkap yang disediakan				5 Paket	100 Unit	753,750,000	348,750,000	318,750,000	Kab. Buol, Biau, Leok II	Dana Perimbangan	Memperkuat Ketahanan Ekonomi Untuk Pertumbuhan Yang Berkualitas dan Berkeadilan	Pertumbuhan dan Kemandirian Ekonomi	Masyarakat	100 Unit	965,056,250	Dinas Perikanan
3	25	03	2.01	03	Penjaminan Ketersediaan Sarana Usaha Perikanan Tangkap	Jumlah Sarana Usaha yang terjamin dan tersedia				10 Kelompok	10 Unit	886,250,000	1,178,750,000	1,178,755,000	Kab. Buol, Biau, Leok II	Dana Perimbangan	Memperkuat Ketahanan Ekonomi Untuk Pertumbuhan Yang Berkualitas dan Berkeadilan	Pertumbuhan dan Kemandirian Ekonomi	Masyarakat	10 Unit	899,543,750	Dinas Perikanan
3	**25**	**03**	2.02		**Pemberdayaan Nelayan Kecil dalam Daerah Kabupaten/Kota**	Jumlah KUB Perikanan Tangkap Yang Terakses Pemberdayaan Nelayan	Kelompok		Kelompok		20 Kelompok	**28,288,625**	**74,469,625**	**75,010,065**						20 Kelompok	**28,713,052**	
3	25	03	2.02	01	Pengembangan Kapasitas Nelayan Kecil	Jumlah Nelayan yang Meningkat Kapasitasnya				50 Orang	20 Orang	15,693,500	15,693,500	15,693,500	Kab. Buol, Biau, Leok II	PENDAPATAN ASLI DAERAH (PAD)	Memperkuat Ketahanan Ekonomi Untuk Pertumbuhan Yang Berkualitas dan Berkeadilan	Pertumbuhan dan Kemandirian Ekonomi	Masyarakat Nelayan	20 Orang	15,929,000	Dinas Perikanan
3	25	03	2.02	02	Pelaksanaan Fasilitasi Pembentukan dan Pengembangan Kelembagaan Nelayan Kecil	Jumlah Kelompok yang difasilitasi Pembentukan dan Pengembangan Kelembagaannya				5 Kelompok	20 Kelompok	7,495,125	7,495,125	8,035,565	Kab. Buol, Biau, Leok II	PENDAPATAN ASLI DAERAH (PAD)	Memperkuat Ketahanan Ekonomi Untuk Pertumbuhan Yang Berkualitas dan Berkeadilan	Pertumbuhan dan Kemandirian Ekonomi	Masyarakat Nelayan	20 Kelompok	7,607,552	Dinas Perikanan

Penetapan Perubahan Rencana Kerja Pemerintah Daerah (RKPD)
Kabupaten Buol
Tahun 2022

Kode					Urusan/ Bidang Urusan/ Program/ Kegiatan/ Sub Kegiatan	Indikator Program/ Kegiatan/ Sub Kegiatan	Target Akhir Periode RPJMD	Realisasi Capaian RKPD Tahun 2020	Prakiraan Capaian Target RKPD Tahun 2021	Capaian Kinerja dan Kerangka Pendanaan									Kelompok Sasaran	Prakiraan Maju Rencana Tahun 2023		Perangkat Daerah Penanggung Jawab
										Target 2022		Pagu Indikatif			Lokasi	Sumber Dana	Prioritas			Target	Pagu Indikatif	
										Semula	Menjadi	RKPD 2022	APBD 2022	RKPD 2022 Perubahan			Nasional	Daerah				
3	25	03	2.02	03	Pelaksanaan Fasilitasi Bantuan Pendanaan, Bantuan Pembiayaan, Kemitraan Usaha	Jumlah Unit Usaha yang difasilitasi Penyaluran Bantuan Pendanaan, Bantuan Pembiayaan dan Kemitraan Usaha.				15 Kelompok	1 Unit Usaha	5,100,000	51,281,000	51,281,000	Kab. Buol, Biau, Leok II	Dana Perimbangan	Memperkuat Ketahanan Ekonomi Untuk Pertumbuhan Yang Berkualitas dan Berkeadilan	Pertumbuhan dan Kemandirian Ekonomi	Masyarakat Nelayan	1 Unit Usaha	5,176,500	Dinas Perikanan
3	**25**	**03**	2.03		**Pengelolaan dan Penyelenggaraan Tempat Pelelangan Ikan (TPI)**	Jumlah laporan Pelaksanaan Kegiatan Pengelolaan dan Penyelenggaraan TPI	Laporan		Laporan		1 Laporan	**120,000,000**	**119,994,000**	**119,994,000**						1 Laporan	**121,800,000**	
3	25	03	2.03	02	Pelayanan Penyelenggaraan Tempat Pelelangan Ikan (TPI)	Jumlah Layanan dalam rangka Penyelenggaraan Tempat Pelelangan Ikan (TPI)				1 Tahun	1 Layanan	120,000,000	119,994,000	119,994,000	Kab. Buol, Biau, Kumaligon	Dana Perimbangan	Memperkuat Ketahanan Ekonomi Untuk Pertumbuhan Yang Berkualitas dan Berkeadilan	Pertumbuhan dan Kemandirian Ekonomi	Masyarakat Nelayan	1 Layanan	121,800,000	Dinas Perikanan
3	**25**	**04**			**PROGRAM PENGELOLAAN PERIKANAN BUDIDAYA**	Jumlah Produksi Perikanan Budidaya	Ton		Ton		15855 Ton	**3,742,571,643**	**1,970,673,675**	**1,879,195,056**						15855 Ton	**4,081,365,729**	
3	**25**	**04**	2.01		**Penerbitan Izin Usaha Perikanan di Bidang Pembudidayaan Ikan yang Usahanya dalam 1 (satu) Daerah Kabupaten/Kota**	Jumlah Dokumen Izin Usaha Perikanan Bidang Pembudidayaan Ikan	Rekomendasi		Rekomendasi		10 Rekomendasi	**11,079,525**	**11,079,525**	**11,079,525**						10 Rekomendasi	**11,245,000**	
3	25	04	2.01	02	Pelayanan Penerbitan Izin Usaha Perikanan Bidang Pembudidayaan Ikan yang Usahanya, Lokasi, dan/atau Manfaat atau Dampak Negatifnya dalam 1 (satu) Daerah Kabupaten/Kota yang Menggunakan Teknologi Sederhana, Semi Intensif, dan Intensif, serta Tidak Menggunakan Modal Asing dan/atau Tenaga Kerja Asing	Jumlah Rekomendasi Perizinan Berusaha Perikanan Bidang Pembudidayaan Ikan yang Usahanya, Lokasi, dan/atau Manfaat atau Dampak Negatifnya dalam 1 (Satu) Daerah Kabupaten/Kota yang Menggunakan Teknologi Sederhana, Semi Intensif, dan Intensif, serta Tidak Menggunakan Modal Asing dan/atau Tenaga Kerja Asing yang Diterbitkan				2 Hari	10 Rekomendasi	11,079,525	11,079,525	11,079,525	Kab. Buol, Semua Kecamatan, Semua Kelurahan	PENDAPATAN ASLI DAERAH (PAD)	Memperkuat Ketahanan Ekonomi Untuk Pertumbuhan Yang Berkualitas dan Berkeadilan	Pertumbuhan dan Kemandirian Ekonomi	Masyarakat Nelayan	10 Rekomendasi	11,245,000	Dinas Perikanan

Penetapan Perubahan Rencana Kerja Pemerintah Daerah (RKPD)
Kabupaten Buol
Tahun 2022

Kode					Urusan/ Bidang Urusan/ Program/ Kegiatan/ Sub Kegiatan	Indikator Program/ Kegiatan/ Sub Kegiatan	Target Akhir Periode RPJMD	Realisasi Capaian RKPD Tahun 2020	Prakiraan Capaian Target RKPD Tahun 2021	Capaian Kinerja dan Kerangka Pendanaan									Kelompok Sasaran	Prakiraan Maju Rencana Tahun 2023		Perangkat Daerah Penanggung Jawab
										Target 2022		Pagu Indikatif			Lokasi	Sumber Dana	Prioritas			Target	Pagu Indikatif	
										Semula	Menjadi	RKPD 2022	APBD 2022	RKPD 2022 Perubahan			Nasional	Daerah				
3	**25**	**04**	2.03		**Penerbitan Tanda Daftar bagi Pembudi Daya Ikan Kecil (TDPIK) dalam 1 (satu) Daerah Kabupaten/Kota**	Jumlah Tanda Daftar Pembudidaya Ikan Kecil yang diTerbitkan	Rekomendasi		Rekomendasi		3 Rekomendasi	**15,072,675**	**15,072,675**	**15,072,675**						3 Rekomendasi	**15,298,765**	
3	25	04	2.03	02	Pelayanan Penerbitan Tanda Daftar bagi Pembudi Dayaan Ikan Kecil (TDPIK) dalam 1 (satu) Daerah Kabupaten/Kota	Jumlah Rekomendasi Perizinan Berusaha bagi Pembudi Dayaan Ikan Kecil yang Menjadi Kewenangan Kabupaten/Kota				1 Hari	3 Rekomendasi	15,072,675	15,072,675	15,072,675	Kab. Buol, Biau, Leok II	PENDAPATAN ASLI DAERAH (PAD)	Memperkuat Ketahanan Ekonomi Untuk Pertumbuhan Yang Berkualitas dan Berkeadilan	Pertumbuhan dan Kemandirian Ekonomi	Masyarakat Nelayan	3 Rekomendasi	15,298,765	Dinas Perikanan
3	**25**	**04**	2.04		**Pengelolaan Pembudidayaan Ikan**	Jumlah Laporan Kegiatan Pengelolaan Pembudidayaan Ikan	Laporan		Laporan		7 Laporan	**3,716,419,443**	**1,944,521,475**	**1,853,042,856**						7 Laporan	**4,054,821,964**	
3	25	04	2.04	01	Penyediaan Data dan Informasi Pembudidayaan Ikan dalam 1 (satu) Daerah Kabupaten/Kota	Jumlah Data dan Informasi Pembudidayaan Ikan dalam 1 (satu) Daerah Kabupaten/Kota				12 Lpaoran	1 Dokumen	10,392,500	10,392,500	10,392,500	Kab. Buol, Lakea, Lakea II Kab. Buol, Biau, Kali Kab. Buol, Tiloan, Maniala	Dana Perimbangan	Memperkuat Ketahanan Ekonomi Untuk Pertumbuhan Yang Berkualitas dan Berkeadilan	Pertumbuhan dan Kemandirian Ekonomi	Masyarakat Nelayan	1 Dokumen	10,548,388	Dinas Perikanan
3	25	04	2.04	02	Penyediaan Prasarana Pembudidayaan Ikan dalam 1 (satu) Daerah Kabupaten/Kota	Jumlah Prasarana Pembudidayaan Ikan dalam 1 (satu) Daerah Kabupaten/Kota				5 Paket	10 Unit	2,493,207,843	839,321,108	839,321,108	Kab. Buol, Lakea, Lakea II Kab. Buol, Biau, Kali Kab. Buol, Tiloan, Maniala	Dana Perimbangan	Memperkuat Ketahanan Ekonomi Untuk Pertumbuhan Yang Berkualitas dan Berkeadilan	Pertumbuhan dan Kemandirian Ekonomi	Masyarakat Nelayan	10 Unit	2,530,605,961	Dinas Perikanan
3	25	04	2.04	03	Penjaminan Ketersediaan Sarana Pembudidayaan Ikan dalam 1 (satu) Daerah Kabupaten/Kota	Jumlah Sarana Pembudidayaan Ikan dalam 1 (satu) Daerah Kabupaten/Kota				10 Kelompok	10 Unit	1,001,250,000	824,175,740	772,363,240	Kab. Buol, Lakea, Lakea II Kab. Buol, Biau, Kali Kab. Buol, Tiloan, Maniala	Dana Perimbangan	Memperkuat Ketahanan Ekonomi Untuk Pertumbuhan Yang Berkualitas dan Berkeadilan	Pertumbuhan dan Kemandirian Ekonomi	Masyarakat Nelayan	10 Unit	1,298,925,106	Dinas Perikanan

Penetapan Perubahan Rencana Kerja Pemerintah Daerah (RKPD)
Kabupaten Buol
Tahun 2022

Kode					Urusan/ Bidang Urusan/ Program/ Kegiatan/ Sub Kegiatan	Indikator Program/ Kegiatan/ Sub Kegiatan	Target Akhir Periode RPJMD	Realisasi Capaian RKPD Tahun 2020	Prakiraan Capaian Target RKPD Tahun 2021	Capaian Kinerja dan Kerangka Pendanaan									Kelompok Sasaran	Prakiraan Maju Rencana Tahun 2023		Perangkat Daerah Penanggung Jawab
										Target 2022		Pagu Indikatif			Lokasi	Sumber Dana	Prioritas			Target	Pagu Indikatif	
										Semula	Menjadi	RKPD 2022	APBD 2022	RKPD 2022 Perubahan			Nasional	Daerah				
3	25	04	2.04	04	Pengelolaan Kesehatan Ikan dan Lingkungan Budidaya dalam 1 (satu) Daerah Kabupaten/Kota	Jumlah Hasil Ikan dan Lingkungan Budidayadalam 1 (Satu) Daerah Kabupaten/Kota yang Teruji Melalui Pengelolaan Kesehatan Ikan				1 Paket	1 Dokumen	32,500,000	32,500,573	32,500,985	Kab. Buol, Lakea, Lakea II Kab. Buol, Biau, Kali Kab. Buol, Tiloan, Maniala	Dana Perimbangan	Memperkuat Ketahanan Ekonomi Untuk Pertumbuhan Yang Berkualitas dan Berkeadilan	Pertumbuhan dan Kemandirian Ekonomi	Masyarakat Nelayan	1 Dokumen	32,987,500	Dinas Perikanan
3	25	04	2.04	05	Pembinaan dan Pemantauan Pembudidayaan Ikan di Darat	Jumlah Pembudidaya yang Memperoleh Pembinaan dan Pemantauan Pembudidayaan Ikan di Darat				10 Kelompok	10 Orang	19,375,200	19,375,200	19,375,200	Kab. Buol, Lakea, Lakea II Kab. Buol, Biau, Kali Kab. Buol, Tiloan, Maniala	Dana Perimbangan	Memperkuat Ketahanan Ekonomi Untuk Pertumbuhan Yang Berkualitas dan Berkeadilan	Pertumbuhan dan Kemandirian Ekonomi	Masyarakat Nelayan	10 Orang	19,665,828	Dinas Perikanan
3	25	04	2.04	06	Perencanaan, Pengembangan, Pemanfaatan dan Perlindungan Lahan untuk Pembudidayaan Ikan di Darat	Luas Lahan untuk Pembudidayaan Ikan di Darat yang Direncanakan, Dikembangkan, Dimanfaatkan dan Dilindungi				1 Dokumen	1 Ha	109,128,750	109,128,750	49,410,000	Kab. Buol, Lakea, Lakea II Kab. Buol, Biau, Kali Kab. Buol, Tiloan, Maniala	Dana Perimbangan	Memperkuat Ketahanan Ekonomi Untuk Pertumbuhan Yang Berkualitas dan Berkeadilan	Pertumbuhan dan Kemandirian Ekonomi	Masyarakat Nelayan	1 Ha	110,765,681	Dinas Perikanan
3	25	04	2.04	07	Perencanaan, dan Pengembangan Pemanfaatan Air untuk Pembudidayaan Ikan di Darat	Jumlah Pembudidaya Ikan yang Mengikuti Perencanaan, dan Pengembangan Pemanfaatan Air untuk Pembudidayaan Ikan di Darat				1 Dokumen	5 Orang	50,565,150	109,627,604	129,679,823	Kab. Buol, Lakea, Lakea II Kab. Buol, Biau, Kali Kab. Buol, Tiloan, Maniala	Dana Perimbangan	Memperkuat Ketahanan Ekonomi Untuk Pertumbuhan Yang Berkualitas dan Berkeadilan	Pertumbuhan dan Kemandirian Ekonomi	Masyarakat Nelayan	5 Orang	51,323,500	Dinas Perikanan
3	**25**	**05**			**PROGRAM PENGAWASAN SUMBER DAYA KELAUTAN DAN PERIKANAN**	Persentase Ketersediaan Data Hasil Pengawasan Sumber Daya Perikanan Tangkap dan Usaha Perikanan Bidang Pembudidayaan Ikan	%		%		100 %	**85,201,025**	**85,201,025**	**135,421,025**						100 %	**86,487,000**	

Penetapan Perubahan Rencana Kerja Pemerintah Daerah (RKPD)
Kabupaten Buol
Tahun 2022

Kode					Urusan/ Bidang Urusan/ Program/ Kegiatan/ Sub Kegiatan	Indikator Program/ Kegiatan/ Sub Kegiatan	Target Akhir Periode RPJMD	Realisasi Capaian RKPD Tahun 2020	Prakiraan Capaian Target RKPD Tahun 2021	Capaian Kinerja dan Kerangka Pendanaan									Kelompok Sasaran	Prakiraan Maju Rencana Tahun 2023		Perangkat Daerah Penanggung Jawab
										Target 2022		Pagu Indikatif			Lokasi	Sumber Dana	Prioritas			Target	Pagu Indikatif	
										Semula	Menjadi	RKPD 2022	APBD 2022	RKPD 2022 Perubahan			Nasional	Daerah				
3	**25**	**05**	2.01		**Pengawasan Sumber Daya Perikanan di Wilayah Sungai, Danau, Waduk, Rawa, dan Genangan Air Lainnya yang dapat Diusahakan Dalam Kabupaten/Kota**	Jumlah Laporan Pelaksanaan Kegiatan Pengawasan Sumber Daya Perikanan	Laporan		Laporan		2 Laporan	**85,201,025**	**85,201,025**	**135,421,025**						2 Laporan	**86,487,000**	
3	25	05	2.01	01	Pengawasan Usaha Perikanan Tangkap di Wilayah Sungai, Danau, Waduk, Rawa, dan Genangan Air Lainnya yang dapat Diusahakan dalam Kabupaten/Kota	Jumlah Dokumen Hasil Pengawasan Sumber Daya Perikanan Tangkap di Wilayah Sungai, Danau, Waduk, Rawa, dan Genangan Air Lainnya yang Dapat Diusahakan dalam Kabupaten/Kota				3 Kegiatan	1 Dokumen	50,000,275	50,000,275	100,220,275	Kab. Buol, Biau, Leok II	Dana Perimbangan	Memperkuat Ketahanan Ekonomi Untuk Pertumbuhan Yang Berkualitas dan Berkeadilan	Pertumbuhan dan Kemandirian Ekonomi	Kelompok Pengawasan Masyarakat (POKMAWAS)	1 Dokumen	50,750,000	Dinas Perikanan
3	25	05	2.01	02	Pengawasan Usaha Perikanan Bidang Pembudidayaan Ikan di Wilayah Sungai, Danau, Waduk, Rawa, dan Genangan Air Lainnya yang dapat Diusahakan dalam Kabupaten/Kota	Jumlah Dokumen Hasil Pengawasan Usaha Perikanan Bidang Pembudidayaan Ikan di Wilayah Sungai, Danau, Waduk, Rawa, dan Genangan Air Lainnya yang Dapat Diusahakan dalam Kabupaten/Kota				2 Kegiatan	1 Dokumen	35,200,750	35,200,750	35,200,750	Kab. Buol, Lakea, Semua Kelurahan Kab. Buol, Bokat, Semua Kelurahan Kab. Buol, Bunobogu, Semua Kelurahan Kab. Buol, Paleleh, Semua Kelurahan Kab. Buol, Biau, Semua Kelurahan Kab. Buol, Tiloan, Semua Kelurahan Kab. Buol, Karamat, Semua Kelurahan Kab. Buol, Paleleh Barat, Semua Kelurahan	Dana Perimbangan	Memperkuat Ketahanan Ekonomi Untuk Pertumbuhan Yang Berkualitas dan Berkeadilan	Pertumbuhan dan Kemandirian Ekonomi	Kelompok Pengawasan Masyarakat (POKMAWAS)	1 Dokumen	35,737,000	Dinas Perikanan

Penetapan Perubahan Rencana Kerja Pemerintah Daerah (RKPD)
Kabupaten Buol
Tahun 2022

Kode					Urusan/ Bidang Urusan/ Program/ Kegiatan/ Sub Kegiatan	Indikator Program/ Kegiatan/ Sub Kegiatan	Target Akhir Periode RPJMD	Realisasi Capaian RKPD Tahun 2020	Prakiraan Capaian Target RKPD Tahun 2021	Capaian Kinerja dan Kerangka Pendanaan									Kelompok Sasaran	Prakiraan Maju Rencana Tahun 2023		Perangkat Daerah Penanggung Jawab
										Target 2022		Pagu Indikatif			Lokasi	Sumber Dana	Prioritas			Target	Pagu Indikatif	
										Semula	Menjadi	RKPD 2022	APBD 2022	RKPD 2022 Perubahan			Nasional	Daerah				
3	**25**	**06**			**PROGRAM PENGOLAHAN DAN PEMASARAN HASIL PERIKANAN**	Angka Konsumsi Ikan (Kg/PerKapita/Tahun)	Kg/PerKapita/Tahun		Kg/PerKapita/Tahun		50 Kg/PerKapita/Tahun	**360,969,825**	**267,219,825**	**230,507,800**						50 Kg/PerKapita/Tahun	**366,375,550**	
3	**25**	**06**	2.01		**Penerbitan Tanda Daftar Usaha Pengolahan Hasil Perikanan Bagi Usaha Skala Mikro dan Kecil**	Jumlah Tanda Daftar Usaha Pengolahan Hasil Perikanan	Dokumen		Dokumen		1 Dokumen	**10,000,000**	**10,000,000**	**10,000,000**						1 Dokumen	**10,150,000**	
3	25	06	2.01	01	Penyediaan Data dan Informasi Usaha Pemasaran dan Pengolahan Hasil Perikanan dalam 1 (satu) Daerah Kabupaten/Kota	Jumlah Data dan Informasi Usaha Pemasaran dan Pengolahan Hasil Perikanan Berdasarkan Skala Usaha dan Risiko				12 Laporan	1 Dokumen	10,000,000	10,000,000	10,000,000	Kab. Buol, Biau, Leok II	PENDAPATAN ASLI DAERAH (PAD)	Memperkuat Ketahanan Ekonomi Untuk Pertumbuhan Yang Berkualitas dan Berkeadilan	Pertumbuhan dan Kemandirian Ekonomi	UMKM Nelayan	1 Dokumen	10,150,000	Dinas Perikanan
3	**25**	**06**	2.02		**Pembinaan Mutu dan Keamanan Hasil Perikanan Bagi Usaha Pengolahan dan Pemasaran Skala Mikro dan Kecil**	Jumlah Kelompok Usaha Mikro Kecil Yang diBina	Unit Usaha		Unit Usaha		20 Unit Usaha	**40,599,825**	**40,599,825**	**27,477,800**						20 Unit Usaha	**41,200,000**	
3	25	06	2.02	01	Pelaksanaan Bimbingan dan Penerapan Persyaratan atau Standar pada Usaha Pengolahan dan Pemasaran Skala Mikro dan Kecil	Jumlah Unit Usaha Pengolahan dan Pemasaran Hasil Perikanan yang mendapatkan Pembinaan terhadap Penerapan Persyaratan Perizinan Berusaha pada Usaha Pengolahan dan Pemasaran Hasil Perikanan Sesuai Skala Usaha dan Mikro				4 Kelompok	20 Unit Usaha	40,599,825	40,599,825	27,477,800	Kab. Buol, Biau, Leok II	Dana Perimbangan	Memperkuat Ketahanan Ekonomi Untuk Pertumbuhan Yang Berkualitas dan Berkeadilan	Pertumbuhan dan Kemandirian Ekonomi	UMKM Nelayan	20 Unit Usaha	41,200,000	Dinas Perikanan
3	**25**	**06**	2.03		**Penyediaan dan Penyaluran Bahan Baku Industri Pengolahan Ikan dalam 1 (satu) Daerah Kabupaten/ Kota**	Jumlah Hasil Produksi Olahan Perikanan (Kg)	Kg		Kg		2000 Kg	**310,370,000**	**216,620,000**	**193,030,000**						2000 Kg	**315,025,550**	
3	25	06	2.03	01	Peningkatan Ketersediaan Ikan untuk Konsumsi dan Usaha Pengolahan dalam 1 (satu) Daerah Kabupaten/Kota	Jumlah Peningkatan Ketersediaan Ikan untuk Konsumsi dan Usaha Pengolahan Dalam 1 (Satu) Daerah Kabupaten/Kota				10 Produk	1250 Ton	117,750,000	117,750,000	106,660,000	Kab. Buol, Biau, Buol	Dana Perimbangan	Memperkuat Ketahanan Ekonomi Untuk Pertumbuhan Yang Berkualitas dan Berkeadilan	Pertumbuhan dan Kemandirian Ekonomi	UMKM Nelayan	1250 Ton	119,516,250	Dinas Perikanan

Penetapan Perubahan Rencana Kerja Pemerintah Daerah (RKPD)
Kabupaten Buol
Tahun 2022

Kode					Urusan/ Bidang Urusan/ Program/ Kegiatan/ Sub Kegiatan	Indikator Program/ Kegiatan/ Sub Kegiatan	Target Akhir Periode RPJMD	Realisasi Capaian RKPD Tahun 2020	Prakiraan Capaian Target RKPD Tahun 2021	Capaian Kinerja dan Kerangka Pendanaan									Kelompok Sasaran	Prakiraan Maju Rencana Tahun 2023		Perangkat Daerah Penanggung Jawab
										Target 2022		Pagu Indikatif			Lokasi	Sumber Dana	Prioritas			Target	Pagu Indikatif	
										Semula	Menjadi	RKPD 2022	APBD 2022	RKPD 2022 Perubahan			Nasional	Daerah				
3	25	06	2.03	02	Pemberian Fasilitas bagi Pelaku Usaha Perikanan Skala Mikro dan Kecil dalam 1 (satu) Daerah Kabupaten/Kota	Jumlah Pelaku Usaha Perikanan Skala Mikro dan Kecil dalam 1 (Satu) Daerah Kabupaten/Kota yang Terfasilitasi				6 Kelompok	10 Pelaku Usaha	192,620,000	98,870,000	86,370,000	Kab. Buol, Biau, Leok II	Dana Perimbangan	Memperkuat Ketahanan Ekonomi Untuk Pertumbuhan Yang Berkualitas dan Berkeadilan	Pertumbuhan dan Kemandirian Ekonomi	UMKM Nelayan	10 Pelaku Usaha	195,509,300	Dinas Perikanan
4					**UNSUR PENDUKUNG URUSAN PEMERINTAHAN**																	
4	**01**				**SEKRETARIAT DAERAH**							**313,216,848**	**0**	**527,179,348**							**373,010,973**	
4	**01**	**01**			**PROGRAM PENUNJANG URUSAN PEMERINTAHAN DAERAH KABUPATEN/KOTA**	Cakupan Layanan Perkantoran	%		%	100 %	100 %	**107,335,077**	**0**	**122,182,327**						100 %	**107,333,077**	
4	**01**	**01**	2.02		**Administrasi Keuangan Perangkat Daerah**	Jumlah Pengujian/Verifikasi Keuangan SKPD Pengujian/Verifikasi Keuangan SKPD	Kegiatan Kegiatan		Kegiatan Kegiatan	50 Kegiatan 50 Kegiatan	50 Kegiatan 50 Kegiatan	**1,900,000**	**0**	**5,500,000**						50 Kegiatan 50 Kegiatan	**1,900,000**	
4	01	01	2.02	03	Pelaksanaan Penatausahaan dan Pengujian/Verifikasi Keuangan SKPD	Pengujian/Verifikasi Keuangan SKPD				50 Kegiatan	50 Kegiatan	1,900,000	0	5,500,000	Kab. Buol, Biau, Leok II	Dana Transfer Umum-Dana Alokasi Umum	Memperkuat Stabilitas Polhukhankam Dan Transformasi Pelayanan Publik	Penataan Reformasi Birokrasi yang Kuat, Efektif dan Bersih, serta Pembangunan Ketentraman dan Ketertiban Daerah	Bagian Pemerintahan Sekretariat Daerah	50 Kegiatan	1,900,000	Sekretariat Daerah
4	**01**	**01**	2.03		**Administrasi Barang Milik Daerah pada Perangkat Daerah**	Jumlah Jasa Pengurus Barang	Bulan		Bulan	12 Bulan	12 Bulan	**13,200,000**	**0**	**13,200,000**						12 Bulan	**13,200,000**	
4	01	01	2.03	06	Penatausahaan Barang Milik Daerah pada SKPD	Jasa Pengurus Barang				12 Bulan	12 Bulan	13,200,000	0	13,200,000	Kab. Buol, Biau, Leok II	Dana Transfer Umum-Dana Alokasi Umum	Memperkuat Stabilitas Polhukhankam Dan Transformasi Pelayanan Publik	Penataan Reformasi Birokrasi yang Kuat, Efektif dan Bersih, serta Pembangunan Ketentraman dan Ketertiban Daerah	Bagian Pemerintahan Sekretariat Daerah	12 Bulan	13,200,000	Sekretariat Daerah
4	**01**	**01**	2.06		**Administrasi Umum Perangkat Daerah**	Jumlah Layanan Umum Perangkat Daerah	Kegiatan		Kegiatan	2 Kegiatan	2 Kegiatan	**10,270,077**	**0**	**24,970,451**						2 Kegiatan	**10,268,077**	

Penetapan Perubahan Rencana Kerja Pemerintah Daerah (RKPD)
Kabupaten Buol
Tahun 2022

Kode					Urusan/ Bidang Urusan/ Program/ Kegiatan/ Sub Kegiatan	Indikator Program/ Kegiatan/ Sub Kegiatan	Target Akhir Periode RPJMD	Realisasi Capaian RKPD Tahun 2020	Prakiraan Capaian Target RKPD Tahun 2021	Capaian Kinerja dan Kerangka Pendanaan									Kelompok Sasaran	Prakiraan Maju Rencana Tahun 2023		Perangkat Daerah Penanggung Jawab
										Target 2022		Pagu Indikatif			Lokasi	Sumber Dana	Prioritas			Target	Pagu Indikatif	
										Semula	Menjadi	RKPD 2022	APBD 2022	RKPD 2022 Perubahan			Nasional	Daerah				
4	01	01	2.06	04	Penyediaan Bahan Logistik Kantor	Bahan Logistik Kantor				10 Set	10 Set	4,620,300	0	7,279,075	Kab. Buol, Biau, Leok II	Dana Transfer Umum-Dana Alokasi Umum	Memperkuat Stabilitas Polhukhankam Dan Transformasi Pelayanan Publik	Penataan Reformasi Birokrasi yang Kuat, Efektif dan Bersih, serta Pembangunan Ketentraman dan Ketertiban Daerah Penataan Reformasi Birokrasi yang Kuat, Efektif dan Bersih, serta Pembangunan Ketentraman dan Ketertiban Daerah	Bagian Pemerintahan Sekretariat Daerah	10 Set	4,620,300	Sekretariat Daerah
4	01	01	2.06	05	Penyediaan Barang Cetakan dan Penggandaan	Cetakkan dan Penggandaan				1 Kegiatan	1 Kegiatan	5,649,777	0	17,691,376	Kab. Buol, Biau, Leok II	Dana Transfer Umum-Dana Alokasi Umum	Memperkuat Stabilitas Polhukhankam Dan Transformasi Pelayanan Publik	Penataan Reformasi Birokrasi yang Kuat, Efektif dan Bersih, serta Pembangunan Ketentraman dan Ketertiban Daerah	Bagian Pemerintahan Sekretariat Daerah	1 Kegiatan	5,647,777	Sekretariat Daerah
4	**01**	**01**	2.08		**Penyediaan Jasa Penunjang Urusan Pemerintahan Daerah**	Jumlah Penyediaan Jasa Penunjang Urusan Pemerintahan Daerah Penyediaan Jasa Penunjang Urusan Pemerintahan Daerah	Tahun Tahun		Tahun Tahun	1 Tahun 1 Tahun	1 Tahun 1 Tahun	**63,600,000**	**0**	**74,109,376**						1 Tahun 1 Tahun	**63,600,000**	
4	01	01	2.08	04	Penyediaan Jasa Pelayanan Umum Kantor	Jasa Pelayanan Umum Kantor				5 Orang	5 Orang	63,600,000	0	74,109,376	Kab. Buol, Biau, Leok II	Dana Transfer Umum-Dana Alokasi Umum	Memperkuat Stabilitas Polhukhankam Dan Transformasi Pelayanan Publik	Penataan Reformasi Birokrasi yang Kuat, Efektif dan Bersih, serta Pembangunan Ketentraman dan Ketertiban Daerah	Bagian Pemerintahan Sekretariat Daerah	5 Orang	63,600,000	Sekretariat Daerah
4	**01**	**01**	2.09		**Pemeliharaan Barang Milik Daerah Penunjang Urusan Pemerintahan Daerah**	Jumlah Pemeliharaan Barang Milik Daerah	Kegiatan		Kegiatan	2 Kegiatan	2 Kegiatan	**4,402,500**	**0**	**4,402,500**						2 Kegiatan	**4,402,500**	

Penetapan Perubahan Rencana Kerja Pemerintah Daerah (RKPD)
Kabupaten Buol
Tahun 2022

Kode					Urusan/ Bidang Urusan/ Program/ Kegiatan/ Sub Kegiatan	Indikator Program/ Kegiatan/ Sub Kegiatan	Target Akhir Periode RPJMD	Realisasi Capaian RKPD Tahun 2020	Prakiraan Capaian Target RKPD Tahun 2021	Capaian Kinerja dan Kerangka Pendanaan									Kelompok Sasaran	Prakiraan Maju Rencana Tahun 2023		Perangkat Daerah Penanggung Jawab
										Target 2022		Pagu Indikatif			Lokasi	Sumber Dana	Prioritas			Target	Pagu Indikatif	
										Semula	Menjadi	RKPD 2022	APBD 2022	RKPD 2022 Perubahan			Nasional	Daerah				
4	01	01	2.09	02	Penyediaan Jasa Pemeliharaan, Biaya Pemeliharaan, Pajak, dan Perizinan Kendaraan Dinas Operasional atau Lapangan	Kendaraan Dinas Terpelihara				2 Unit	2 Unit	2,982,500	0	2,982,500	Kab. Buol, Biau, Leok II	Dana Transfer Umum-Dana Alokasi Umum	Memperkuat Stabilitas Polhukhankam Dan Transformasi Pelayanan Publik	Penataan Reformasi Birokrasi yang Kuat, Efektif dan Bersih, serta Pembangunan Ketentraman dan Ketertiban Daerah	Bagian Pemerintahan Sekretariat Daerah	2 Unit	2,982,500	Sekretariat Daerah
4	01	01	2.09	06	Pemeliharaan Peralatan dan Mesin Lainnya	Peralatan dan Mesin yang terpelihara				4 Unit	4 Unit	1,420,000	0	1,420,000	Kab. Buol, Biau, Leok II	Dana Transfer Umum-Dana Alokasi Umum	Memperkuat Stabilitas Polhukhankam Dan Transformasi Pelayanan Publik	Penataan Reformasi Birokrasi yang Kuat, Efektif dan Bersih, serta Pembangunan Ketentraman dan Ketertiban Daerah	Bagian Pemerintahan Sekretariat Daerah	4 Unit	1,420,000	Sekretariat Daerah
4	**01**	**02**			**PROGRAM PEMERINTAHAN DAN KESEJAHTERAAN RAKYAT**	PERSENTASE PENYELESAIAN TAPAL BATAS DESA/KELURAHAN (2) PERSENTASE KECAMATAN DENGAN NILAI EKK KATEGORI BAIK;PERSENTASE REKOMENDASI HASIL EVALUASI PELAKSANAAN KEBIJAKAN KESEJAHTERAAN RAKYAT YANG DITINDAKLANJUTI;Persentase Penataan Produk Hukum Daerah;PERSENTASE HASIL KERJASAMA YANG DITINDAK LANJUTI	%		%	100,100,100,100 %	100,100,100,100 %	**205,881,771**	**0**	**404,997,021**						100,100,100,100 %	**265,677,896**	
4	**01**	**02**	2.01		**Administrasi Tata Pemerintahan**	Jumlah Administrasi Tata Pemerintahan	Dokumen		Dokumen	3 Dokumen	3 Dokumen	**192,461,771**	**0**	**391,577,021**						3 Dokumen	**252,257,896**	
4	01	02	2.01	01	Penataan Administrasi Pemerintahan	Dokumen Administrasi Pemerintahan				1 Dokumen	1 Dokumen	63,096,150	0	123,600,400	Semua Kab/Kota, Semua Kecamatan, Semua Kelurahan	Dana Transfer Umum-Dana Alokasi Umum	Memperkuat Stabilitas Polhukhankam Dan Transformasi Pelayanan Publik	Penataan Reformasi Birokrasi yang Kuat, Efektif dan Bersih, serta Pembangunan Ketentraman dan Ketertiban Daerah Penataan Reformasi Birokrasi yang Kuat, Efektif dan Bersih, serta Pembangunan Ketentraman dan Ketertiban Daerah	Pegawai Bagian Pemerintahan Sekretariat Daerah	1 Dokumen	63,096,150	Sekretariat Daerah

Penetapan Perubahan Rencana Kerja Pemerintah Daerah (RKPD)
Kabupaten Buol
Tahun 2022

Kode					Urusan/ Bidang Urusan/ Program/ Kegiatan/ Sub Kegiatan	Indikator Program/ Kegiatan/ Sub Kegiatan	Target Akhir Periode RPJMD	Realisasi Capaian RKPD Tahun 2020	Prakiraan Capaian Target RKPD Tahun 2021	Capaian Kinerja dan Kerangka Pendanaan									Kelompok Sasaran	Prakiraan Maju Rencana Tahun 2023		Perangkat Daerah Penanggung Jawab
										Target 2022		Pagu Indikatif			Lokasi	Sumber Dana	Prioritas			Target	Pagu Indikatif	
										Semula	Menjadi	RKPD 2022	APBD 2022	RKPD 2022 Perubahan			Nasional	Daerah				
4	01	02	2.01	02	Pengelolaan Administrasi Kewilayahan	Tapal Batas Kecamatan				4 Kecamatan	4 Kecamatan	64,161,746	0	110,290,596	Semua Kab/Kota, Semua Kecamatan, Semua Kelurahan	Dana Transfer Umum-Dana Alokasi Umum	Memperkuat Stabilitas Polhukhankam Dan Transformasi Pelayanan Publik	Penataan Reformasi Birokrasi yang Kuat, Efektif dan Bersih, serta Pembangunan Ketentraman dan Ketertiban Daerah	Pegawai Bagian Pemerintahan Sekretariat Daerah	4 Kecamatan	64,161,746	Sekretariat Daerah
4	01	02	2.01	03	Fasilitasi Pelaksanaan Otonomi Daerah	Dokumen LPPD				1 Dokumen	1 Dokumen	65,203,875	0	157,686,025	Kab. Buol, Semua Kecamatan, Semua Kelurahan	Dana Transfer Umum-Dana Alokasi Umum	Memperkuat Stabilitas Polhukhankam Dan Transformasi Pelayanan Publik	Penataan Reformasi Birokrasi yang Kuat, Efektif dan Bersih, serta Pembangunan Ketentraman dan Ketertiban Daerah	Pegawai Bagian Pemerintahan Sekretariat Daerah	1 Dokumen	125,000,000	Sekretariat Daerah
4	**01**	**02**	2.04		**Fasilitasi Kerjasama Daerah**	Jumlas Fasilitas Kerjasama Daerah	Dokumen		Dokumen	2 Dokumen	2 Dokumen	**13,420,000**	**0**	**13,420,000**						2 Dokumen	**13,420,000**	
4	01	02	2.04	01	Fasilitasi Kerja Sama Dalam Negeri	Kerja sama Dalam Negeri				2 Kerjasama	2 Kerjasama	13,420,000	0	13,420,000	Semua Kab/Kota, Semua Kecamatan, Semua Kelurahan	Dana Transfer Umum-Dana Alokasi Umum	Memperkuat Stabilitas Polhukhankam Dan Transformasi Pelayanan Publik	Penataan Reformasi Birokrasi yang Kuat, Efektif dan Bersih, serta Pembangunan Ketentraman dan Ketertiban Daerah	Bagian Pemerintahan Sekretariat Daerah	2 Kerjasama	13,420,000	Sekretariat Daerah
4					**UNSUR PENDUKUNG URUSAN PEMERINTAHAN**																	
4	**01**				**SEKRETARIAT DAERAH**							**535,072,391**	**0**	**1,328,072,095**							**535,072,391**	
4	**01**	**01**			**PROGRAM PENUNJANG URUSAN PEMERINTAHAN DAERAH KABUPATEN/KOTA**	Cakupan Layanan Perkantoran	%		%	100 %	100 %	**99,968,891**	**0**	**154,192,399**						100 %	**99,968,891**	
4	**01**	**01**	2.02		**Administrasi Keuangan Perangkat Daerah**	Jumlah Dokumen Pertanggungjawaban Keuangan	Dokumen		Dokumen	2 Dokumen	2 Dokumen	**12,430,500**	**0**	**17,089,250**						2 Dokumen	**12,430,500**	
4	01	01	2.02	03	Pelaksanaan Penatausahaan dan Pengujian/Verifikasi Keuangan SKPD	Pelaksanaan Penatausahaan dan Pengujian/Verifikasi Keuangan Skpd				1 Dokumen	1 Dokumen	12,006,750	0	17,089,250	Kab. Buol, Biau, Leok II	PENDAPATAN ASLI DAERAH (PAD) Dana Transfer Umum-Dana Alokasi Umum	Memperkuat Stabilitas Polhukhankam Dan Transformasi Pelayanan Publik	Penataan Reformasi Birokrasi yang Kuat, Efektif dan Bersih, serta Pembangunan Ketentraman dan Ketertiban Daerah	Pegawai Bagian Hukum Sekretariat Daerah	1 Dokumen	12,006,750	Sekretariat Daerah
4	**01**	**01**	2.06		**Administrasi Umum Perangkat Daerah**	Persentase Layanan Administrasi Umum Barang dan Jasa	Kegiatan		Kegiatan	1 Kegiatan	1 Kegiatan	**298,391**	**0**	**2,867,129**						1 Kegiatan	**298,391**	

Penetapan Perubahan Rencana Kerja Pemerintah Daerah (RKPD)
Kabupaten Buol
Tahun 2022

Kode					Urusan/ Bidang Urusan/ Program/ Kegiatan/ Sub Kegiatan	Indikator Program/ Kegiatan/ Sub Kegiatan	Target Akhir Periode RPJMD	Realisasi Capaian RKPD Tahun 2020	Prakiraan Capaian Target RKPD Tahun 2021	Capaian Kinerja dan Kerangka Pendanaan									Kelompok Sasaran	Prakiraan Maju Rencana Tahun 2023		Perangkat Daerah Penanggung Jawab
										Target 2022		Pagu Indikatif			Lokasi	Sumber Dana	Prioritas			Target	Pagu Indikatif	
										Semula	Menjadi	RKPD 2022	APBD 2022	RKPD 2022 Perubahan			Nasional	Daerah				
4	01	01	2.06	04	Penyediaan Bahan Logistik Kantor	null					0 null	0	0	1,257,125	Kab. Buol, Biau, Leok II	Dana Transfer Umum-Dana Alokasi Umum		Perkuatan Stabilitas Ketentraman dan Ketertiban Daerah, serta Penataan Reformasi Birokrasi	Pegawai Bagian Hukum Sekretariat Darah	0 null	0	Sekretariat Daerah
4	01	01	2.06	05	Penyediaan Barang Cetakan dan Penggandaan	Penyediaan Barang Cetakan dan Penggandaan				1 Kegiatan	1 Kegiatan	298,391	0	1,610,004	Kab. Buol, Biau, Leok II	Dana Transfer Umum-Dana Alokasi Umum	Memperkuat Stabilitas Polhukhankam Dan Transformasi Pelayanan Publik	Penataan Reformasi Birokrasi yang Kuat, Efektif dan Bersih, serta Pembangunan Ketentraman dan Ketertiban Daerah	Pegawai Bagian Hukum Sekretariat Darah	1 Kegiatan	298,391	Sekretariat Daerah
4	**01**	**01**	2.07		**Pengadaan Barang Milik Daerah Penunjang Urusan Pemerintah Daerah**	Jumlah Kegiatan Pengadaan Barang Milik Daerah Penunjang Urusan Pemerintah Daerah	Kegiatan		Kegiatan		2 Kegiatan	**0**	**0**	**58,326,020**						2 Kegiatan	**0**	
4	01	01	2.07	05	Pengadaan Mebel	null Penyediaan Peralatan dan Perlengkapan Kantor					0 null 4 Buah	0	0	9,201,020	Kab. Buol, Biau, Semua Kelurahan	Dana Transfer Umum-Dana Alokasi Umum		Penataan Reformasi Birokrasi yang Kuat, Efektif dan Bersih, serta Pembangunan Ketentraman dan Ketertiban Daerah	Pegawai Bagian Hukum Sekretariat Darah	0 null 4 Buah	0	Sekretariat Daerah
4	01	01	2.07	06	Pengadaan Peralatan dan Mesin Lainnya	null Penyediaan Peralatan dan Perlengkapan Kantor					0 null 2 Unit	0	0	49,125,000	Kab. Buol, Semua Kecamatan, Semua Kelurahan	Dana Transfer Umum-Dana Alokasi Umum		Penataan Reformasi Birokrasi yang Kuat, Efektif dan Bersih, serta Pembangunan Ketentraman dan Ketertiban Daerah	Pegawai Bagian Hukum Sekretariat Darah	0 null 2 Unit	0	Sekretariat Daerah
4	**01**	**01**	2.08		**Penyediaan Jasa Penunjang Urusan Pemerintahan Daerah**	Persentase Layanan Administrasi Umum Barang dan Jasa	%		%	100 %	100 %	**87,240,000**	**0**	**70,920,000**						100 %	**87,240,000**	
4	01	01	2.08	04	Penyediaan Jasa Pelayanan Umum Kantor	Penyedian Jasa Pelayanan Umum Kantor				6 Orang	6 Orang	87,240,000	0	70,920,000	Kab. Buol, Biau, Leok II	Dana Transfer Umum-Dana Alokasi Umum	Memperkuat Stabilitas Polhukhankam Dan Transformasi Pelayanan Publik	Penataan Reformasi Birokrasi yang Kuat, Efektif dan Bersih, serta Pembangunan Ketentraman dan Ketertiban Daerah	Pegawai Bagian Hukum Sekretariat Daerah	6 Orang	87,240,000	Sekretariat Daerah

Penetapan Perubahan Rencana Kerja Pemerintah Daerah (RKPD)
Kabupaten Buol
Tahun 2022

Kode					Urusan/ Bidang Urusan/ Program/ Kegiatan/ Sub Kegiatan	Indikator Program/ Kegiatan/ Sub Kegiatan	Target Akhir Periode RPJMD	Realisasi Capaian RKPD Tahun 2020	Prakiraan Capaian Target RKPD Tahun 2021	Capaian Kinerja dan Kerangka Pendanaan									Kelompok Sasaran	Prakiraan Maju Rencana Tahun 2023		Perangkat Daerah Penanggung Jawab
										Target 2022		Pagu Indikatif			Lokasi	Sumber Dana	Prioritas			Target	Pagu Indikatif	
										Semula	Menjadi	RKPD 2022	APBD 2022	RKPD 2022 Perubahan			Nasional	Daerah				
4	**01**	**01**	2.09		**Pemeliharaan Barang Milik Daerah Penunjang Urusan Pemerintahan Daerah**	Jumlah Kegiatan Pemeliharaan Barang Milik Daerah Penunjang Urusan Pemerintah Daerah	Kegiatan		Kegiatan		1 Kegiatan	**0**	**0**	**4,990,000**						1 Kegiatan	**0**	
4	01	01	2.09	06	Pemeliharaan Peralatan dan Mesin Lainnya	Penyediaan jasa Pemeliharaan Peralatan dan Perlengkapan Kantor					1 Kegiatan	0	0	4,990,000		Dana Transfer Umum-Dana Alokasi Umum	Memperkuat Stabilitas Polhukhankam Dan Transformasi Pelayanan Publik	Penataan Reformasi Birokrasi yang Kuat, Efektif dan Bersih, serta Pembangunan Ketentraman dan Ketertiban Daerah	Pegawai Bagian Hukum Sekretariat Darah	1 Kegiatan	0	Sekretariat Daerah
4	**01**	**02**			**PROGRAM PEMERINTAHAN DAN KESEJAHTERAAN RAKYAT**	PERSENTASE PENYELESAIAN TAPAL BATAS DESA/KELURAHAN (2) PERSENTASE KECAMATAN DENGAN NILAI EKK KATEGORI BAIK;PERSENTASE REKOMENDASI HASIL EVALUASI PELAKSANAAN KEBIJAKAN KESEJAHTERAAN RAKYAT YANG DITINDAKLANJUTI;Persentase Penataan Produk Hukum Daerah;PERSENTASE HASIL KERJASAMA YANG DITINDAK LANJUTI	%		%	100,100,100,100 %	100,100,100,100 %	**435,103,500**	**0**	**1,173,879,696**						100,100,100,100 %	**435,103,500**	
4	**01**	**02**	2.03		**Fasilitasi dan Koordinasi Hukum**	Jumlah Fasilitasi dan Koordinasi Hukum	Dokumen		Dokumen	3 Dokumen	3 Dokumen	**435,103,500**	**0**	**1,173,879,696**						3 Dokumen	**435,103,500**	
4	01	02	2.03	01	Fasilitasi Penyusunan Produk Hukum Daerah	Fasilitasi Penyusunan Produk Hukum Daerah				1 Dokumen	1 Dokumen	133,401,750	0	534,089,746	Kab. Buol, Biau, Leok II	PENDAPATAN ASLI DAERAH (PAD) Dana Transfer Umum-Dana Alokasi Umum	Memperkuat Stabilitas Polhukhankam Dan Transformasi Pelayanan Publik	Penataan Reformasi Birokrasi yang Kuat, Efektif dan Bersih, serta Pembangunan Ketentraman dan Ketertiban Daerah	Pegawai Bagian Hukum Sekretariat Daerah	1 Dokumen	133,401,750	Sekretariat Daerah
4	01	02	2.03	02	Fasilitasi Bantuan Hukum	Fasilitasi Bantuan Hukum				1 Dokumen	1 Dokumen	266,540,000	0	593,083,950	Kab. Buol, Biau, Leok II	PENDAPATAN ASLI DAERAH (PAD) Dana Transfer Umum-Dana Alokasi Umum	Memperkuat Stabilitas Polhukhankam Dan Transformasi Pelayanan Publik	Penataan Reformasi Birokrasi yang Kuat, Efektif dan Bersih, serta Pembangunan Ketentraman dan Ketertiban Daerah	Pegawai Bagian Hukum Sekretariat Daerah	1 Dokumen	266,540,000	Sekretariat Daerah

Penetapan Perubahan Rencana Kerja Pemerintah Daerah (RKPD)
Kabupaten Buol
Tahun 2022

Kode					Urusan/ Bidang Urusan/ Program/ Kegiatan/ Sub Kegiatan	Indikator Program/ Kegiatan/ Sub Kegiatan	Target Akhir Periode RPJMD	Realisasi Capaian RKPD Tahun 2020	Prakiraan Capaian Target RKPD Tahun 2021	Capaian Kinerja dan Kerangka Pendanaan									Kelompok Sasaran	Prakiraan Maju Rencana Tahun 2023		Perangkat Daerah Penanggung Jawab
										Target 2022		Pagu Indikatif			Lokasi	Sumber Dana	Prioritas			Target	Pagu Indikatif	
										Semula	Menjadi	RKPD 2022	APBD 2022	RKPD 2022 Perubahan			Nasional	Daerah				
4	01	02	2.03	03	Pendokumentasian Produk Hukum dan Pengelolaan Informasi Hukum	Pendokumentasian Produk Hukum dan Pengelolaan Informasi Hukum				1 Dokumen	1 Dokumen	35,161,750	0	46,706,000	Kab. Buol, Biau, Leok II	PENDAPATAN ASLI DAERAH (PAD) Dana Transfer Umum-Dana Alokasi Umum	Memperkuat Stabilitas Polhukhankam Dan Transformasi Pelayanan Publik	Penataan Reformasi Birokrasi yang Kuat, Efektif dan Bersih, serta Pembangunan Ketentraman dan Ketertiban Daerah	Pegawai Bagian Hukum Sekretariat Daerah	1 Dokumen	35,161,750	Sekretariat Daerah
4					**UNSUR PENDUKUNG URUSAN PEMERINTAHAN**																	
4	**01**				**SEKRETARIAT DAERAH**							**19,004,907,368**	**0**	**20,265,452,959**							**19,203,059,520**	
4	**01**	**01**			**PROGRAM PENUNJANG URUSAN PEMERINTAHAN DAERAH KABUPATEN/KOTA**	Cakupan Layanan Perkantoran	%		%	100 %	100 %	**19,004,907,368**	**0**	**20,265,452,959**						100 %	**19,203,059,520**	
4	**01**	**01**	2.01		**Perencanaan, Penganggaran, dan Evaluasi Kinerja Perangkat Daerah**	Jumlah Dokumen Perencanaan, Penganggaran, dan Evaluasi Kinerja Perangkat Daerah yang Tersusun	Dokumen		Dokumen	8 Dokumen	8 Dokumen	**20,196,250**	**0**	**47,115,700**						8 Dokumen	**20,196,250**	
4	01	01	2.01	01	Penyusunan Dokumen Perencanaan Perangkat Daerah	Dokumen Renstra, Renja dan Berita Acara Musrembang				1 Dokumen	1 Dokumen	3,940,650	0	32,364,700	Kab. Buol, Biau, Leok II	Pendapatan Transfer Pemerintah Pusat	Memperkuat Stabilitas Polhukhankam Dan Transformasi Pelayanan Publik	Penataan Reformasi Birokrasi yang Kuat, Efektif dan Bersih, serta Pembangunan Ketentraman dan Ketertiban Daerah	Pegawai Bagian Umum Sekretariat Daerah	1 Dokumen	3,940,650	Sekretariat Daerah
4	01	01	2.01	02	Koordinasi dan Penyusunan Dokumen RKA-SKPD	Dokumen RKA Penetapan				1 Dokumen	1 Dokumen	2,418,750	0	1,650,000	Kab. Buol, Biau, Leok II	Pendapatan Transfer Pemerintah Pusat	Memperkuat Stabilitas Polhukhankam Dan Transformasi Pelayanan Publik	Penataan Reformasi Birokrasi yang Kuat, Efektif dan Bersih, serta Pembangunan Ketentraman dan Ketertiban Daerah	Pegawai Bagian Umum Sekretariat Daerah	1 Dokumen	2,418,750	Sekretariat Daerah
4	01	01	2.01	04	Koordinasi dan Penyusunan DPA-SKPD	Dokumen Penetapan DPA					1 Dokumen	1,613,100	0	1,969,250	Kab. Buol, Biau, Leok II	Dana Transfer Umum-Dana Alokasi Umum	Memperkuat Stabilitas Polhukhankam Dan Transformasi Pelayanan Publik	Penataan Reformasi Birokrasi yang Kuat, Efektif dan Bersih, serta Pembangunan Ketentraman dan Ketertiban Daerah	Pegawai Bagian Umum Sekretariat Daerah	1 Dokumen	1,613,100	Sekretariat Daerah

Penetapan Perubahan Rencana Kerja Pemerintah Daerah (RKPD)
Kabupaten Buol
Tahun 2022

Kode					Urusan/ Bidang Urusan/ Program/ Kegiatan/ Sub Kegiatan	Indikator Program/ Kegiatan/ Sub Kegiatan	Target Akhir Periode RPJMD	Realisasi Capaian RKPD Tahun 2020	Prakiraan Capaian Target RKPD Tahun 2021	Capaian Kinerja dan Kerangka Pendanaan									Kelompok Sasaran	Prakiraan Maju Rencana Tahun 2023		Perangkat Daerah Penanggung Jawab
										Target 2022		Pagu Indikatif			Lokasi	Sumber Dana	Prioritas			Target	Pagu Indikatif	
										Semula	Menjadi	RKPD 2022	APBD 2022	RKPD 2022 Perubahan			Nasional	Daerah				
4	01	01	2.01	05	Koordinasi dan Penyusunan Perubahan DPA-SKPD	Dokumen Perubahan DPA					1 Dokumen	5,440,250	0	11,131,750	Kab. Buol, Biau, Leok II	Dana Transfer Umum-Dana Alokasi Umum	Memperkuat Stabilitas Polhukhankam Dan Transformasi Pelayanan Publik	Penataan Reformasi Birokrasi yang Kuat, Efektif dan Bersih, serta Pembangunan Ketentraman dan Ketertiban Daerah	Pegawai Bagian Umum Sekretariat Daerah	1 Dokumen	5,440,250	Sekretariat Daerah
4	**01**	**01**	2.02		**Administrasi Keuangan Perangkat Daerah**	Jumlah Dokumen Pertanggung Jawaban Keuangan	Dokumen		Dokumen	31 Dokumen	31 Dokumen	**11,232,488,694**	**0**	**12,171,900,660**						31 Dokumen	**11,282,991,084**	
4	01	01	2.02	01	Penyediaan Gaji dan Tunjangan ASN	Daftar Gaji dan Tunjangan					26 Dokumen	11,203,008,294	0	12,128,506,660	Kab. Buol, Biau, Leok II	Dana Transfer Umum-Dana Alokasi Umum	Memperkuat Stabilitas Polhukhankam Dan Transformasi Pelayanan Publik	Penataan Reformasi Birokrasi yang Kuat, Efektif dan Bersih, serta Pembangunan Ketentraman dan Ketertiban Daerah	Pegawai Bagian Umum Sekretariat Daerah	26 Dokumen	11,240,139,684	Sekretariat Daerah
4	01	01	2.02	03	Pelaksanaan Penatausahaan dan Pengujian/Verifikasi Keuangan SKPD	SPPD dan SPJ					2 Dokumen	26,998,400	0	39,940,000	Kab. Buol, Biau, Leok II	Dana Transfer Umum-Dana Alokasi Umum	Memperkuat Stabilitas Polhukhankam Dan Transformasi Pelayanan Publik	Penataan Reformasi Birokrasi yang Kuat, Efektif dan Bersih, serta Pembangunan Ketentraman dan Ketertiban Daerah	Pegawai Bagian Umum Sekretariat Daerah	2 Dokumen	26,998,400	Sekretariat Daerah
4	01	01	2.02	07	Koordinasi dan Penyusunan Laporan Keuangan Bulanan/Triwulanan /Semesteran SKPD	Laporan Keuangan Bulanan/Semesteran					2 Dokumen	1,494,500	0	3,454,000	Kab. Buol, Biau, Leok II	Dana Transfer Umum-Dana Alokasi Umum	Memperkuat Stabilitas Polhukhankam Dan Transformasi Pelayanan Publik	Penataan Reformasi Birokrasi yang Kuat, Efektif dan Bersih, serta Pembangunan Ketentraman dan Ketertiban Daerah	Pegawai Bagian Umum Sekretariat Daerah	2 Dokumen	5,978,000	Sekretariat Daerah
4	**01**	**01**	2.03		**Administrasi Barang Milik Daerah pada Perangkat Daerah**	Jumlah Kegiatan Administrasi Barang Milik Daerah pada Perangkat Daerah yang Terlaksana	Kegiatan		Kegiatan	6 Kegiatan	6 Kegiatan	**32,340,000**	**0**	**32,340,000**						6 Kegiatan	**32,340,000**	
4	01	01	2.03	02	Pengamanan Barang Milik Daerah SKPD	Dokumen Inventaris Barang					1 Dokumen	32,340,000	0	32,340,000	Kab. Buol, Biau, Leok II	Dana Transfer Umum-Dana Alokasi Umum	Memperkuat Stabilitas Polhukhankam Dan Transformasi Pelayanan Publik	Penataan Reformasi Birokrasi yang Kuat, Efektif dan Bersih, serta Pembangunan Ketentraman dan Ketertiban Daerah	Pegawai Bagian Umum Sekretariat Daerah	1 Dokumen	32,340,000	Sekretariat Daerah

Penetapan Perubahan Rencana Kerja Pemerintah Daerah (RKPD)
Kabupaten Buol
Tahun 2022

Kode					Urusan/ Bidang Urusan/ Program/ Kegiatan/ Sub Kegiatan	Indikator Program/ Kegiatan/ Sub Kegiatan	Target Akhir Periode RPJMD	Realisasi Capaian RKPD Tahun 2020	Prakiraan Capaian Target RKPD Tahun 2021	Capaian Kinerja dan Kerangka Pendanaan									Kelompok Sasaran	Prakiraan Maju Rencana Tahun 2023		Perangkat Daerah Penanggung Jawab
										Target 2022		Pagu Indikatif			Lokasi	Sumber Dana	Prioritas			Target	Pagu Indikatif	
										Semula	Menjadi	RKPD 2022	APBD 2022	RKPD 2022 Perubahan			Nasional	Daerah				
4	**01**	**01**	2.06		**Administrasi Umum Perangkat Daerah**	Jumlah Kegiatan Administrasi Umum Perangkat Daerah yang terlaksana	Kegiatan		Kegiatan	6 Kegiatan	6 Kegiatan	**2,411,672,900**	**0**	**2,971,045,495**						6 Kegiatan	**2,514,082,900**	
4	01	01	2.06	01	Penyediaan Komponen Instalasi Listrik/Penerangan Bangunan Kantor							0	0	3,946,895		Dana Transfer Umum-Dana Alokasi Umum	Memperkuat Stabilitas Polhukhankam Dan Transformasi Pelayanan Publik	Penataan Reformasi Birokrasi yang Kuat, Efektif dan Bersih, serta Pembangunan Ketentraman dan Ketertiban Daerah	Bagian Umum		0	Sekretariat Daerah
4	01	01	2.06	04	Penyediaan Bahan Logistik Kantor	Jumlah Bahan Logistik Kantor				4 Unit	4 Unit	289,648,200	0	242,193,200	Kab. Buol, Biau, Leok II	Dana Transfer Umum-Dana Alokasi Umum	Memperkuat Stabilitas Polhukhankam Dan Transformasi Pelayanan Publik	Penataan Reformasi Birokrasi yang Kuat, Efektif dan Bersih, serta Pembangunan Ketentraman dan Ketertiban Daerah	Bagian Umum	4 Unit	392,058,200	Sekretariat Daerah
4	01	01	2.06	06	Penyediaan Bahan Bacaan dan Peraturan Perundang-undangan							0	0	43,200,000			Memperkuat Stabilitas Polhukhankam Dan Transformasi Pelayanan Publik	Penataan Reformasi Birokrasi yang Kuat, Efektif dan Bersih, serta Pembangunan Ketentraman dan Ketertiban Daerah	Bagian Umum		0	Sekretariat Daerah
4	01	01	2.06	08	Fasilitasi Kunjungan Tamu	Jumlah Tamu yang terfasilitasi				2650 Orang	2650 Orang	255,000,000	0	393,220,000	Kab. Buol, Biau, Leok II	Dana Transfer Umum-Dana Alokasi Umum	Memperkuat Stabilitas Polhukhankam Dan Transformasi Pelayanan Publik	Penataan Reformasi Birokrasi yang Kuat, Efektif dan Bersih, serta Pembangunan Ketentraman dan Ketertiban Daerah	Bagian Umum	2650 Orang	255,000,000	Sekretariat Daerah
4	01	01	2.06	09	Penyelenggaraan Rapat Koordinasi dan Konsultasi SKPD	Rapat-Rapat Koordinasi dan Konsultasi				3 Dokumen	3 Dokumen	1,867,024,700	0	2,288,485,400	Kab. Buol, Biau, Leok II	Dana Transfer Umum-Dana Alokasi Umum	Memperkuat Stabilitas Polhukhankam Dan Transformasi Pelayanan Publik	Penataan Reformasi Birokrasi yang Kuat, Efektif dan Bersih, serta Pembangunan Ketentraman dan Ketertiban Daerah	Bagian Umum	3 Dokumen	1,867,024,700	Sekretariat Daerah
4	**01**	**01**	2.08		**Penyediaan Jasa Penunjang Urusan Pemerintahan Daerah**	Jumlah Kegiatan Penunjang Urusan Pemerintahan Daerah yang Terlaksana	Kegiatan		Kegiatan	4 Kegiatan	4 Kegiatan	**2,164,740,704**	**0**	**2,292,067,895**						4 Kegiatan	**2,164,740,704**	

Penetapan Perubahan Rencana Kerja Pemerintah Daerah (RKPD)
Kabupaten Buol
Tahun 2022

Kode					Urusan/ Bidang Urusan/ Program/ Kegiatan/ Sub Kegiatan	Indikator Program/ Kegiatan/ Sub Kegiatan	Target Akhir Periode RPJMD	Realisasi Capaian RKPD Tahun 2020	Prakiraan Capaian Target RKPD Tahun 2021	Capaian Kinerja dan Kerangka Pendanaan									Kelompok Sasaran	Prakiraan Maju Rencana Tahun 2023		Perangkat Daerah Penanggung Jawab
										Target 2022		Pagu Indikatif			Lokasi	Sumber Dana	Prioritas			Target	Pagu Indikatif	
										Semula	Menjadi	RKPD 2022	APBD 2022	RKPD 2022 Perubahan			Nasional	Daerah				
4	01	01	2.08	01	Penyediaan Jasa Surat Menyurat	Jasa Surat Menyurat					2 Orang	18,000,000	0	18,000,000	Kab. Buol, Biau, Leok II	Dana Transfer Umum-Dana Alokasi Umum	Memperkuat Stabilitas Polhukhankam Dan Transformasi Pelayanan Publik	Penataan Reformasi Birokrasi yang Kuat, Efektif dan Bersih, serta Pembangunan Ketentraman dan Ketertiban Daerah	Bagian Umum Sekretariat Daerah	2 Orang	18,000,000	Sekretariat Daerah
4	01	01	2.08	02	Penyediaan Jasa Komunikasi, Sumber Daya Air dan Listrik	Jasa Komunikasi, Sumber Daya Air dan Listrik					48 Struk	204,250,704	0	474,747,072	Kab. Buol, Biau, Leok II	Dana Transfer Umum-Dana Alokasi Umum	Memperkuat Stabilitas Polhukhankam Dan Transformasi Pelayanan Publik	Penataan Reformasi Birokrasi yang Kuat, Efektif dan Bersih, serta Pembangunan Ketentraman dan Ketertiban Daerah	Bagian Umum Sekretariat Daerah	48 Struk	204,250,704	Sekretariat Daerah
4	01	01	2.08	03	Penyediaan Jasa Peralatan dan Perlengkapan Kantor	Jasa Peralatan dan Perlengkapan Kantor					163 Nota Service	82,170,000	0	67,640,000	Kab. Buol, Biau, Leok II	Dana Transfer Umum-Dana Alokasi Umum	Memperkuat Stabilitas Polhukhankam Dan Transformasi Pelayanan Publik	Penataan Reformasi Birokrasi yang Kuat, Efektif dan Bersih, serta Pembangunan Ketentraman dan Ketertiban Daerah	Bagian Umum Sekretariat Daerah	163 Nota Service	82,170,000	Sekretariat Daerah
4	01	01	2.08	04	Penyediaan Jasa Pelayanan Umum Kantor	Jasa Pelayanan Umum Kantor					125 Orang	1,860,320,000	0	1,731,680,823	Kab. Buol, Biau, Leok II	Dana Transfer Umum-Dana Alokasi Umum	Memperkuat Stabilitas Polhukhankam Dan Transformasi Pelayanan Publik	Penataan Reformasi Birokrasi yang Kuat, Efektif dan Bersih, serta Pembangunan Ketentraman dan Ketertiban Daerah	Bagian Umum Sekretariat Daerah	125 Orang	1,860,320,000	Sekretariat Daerah
4	**01**	**01**	2.09		**Pemeliharaan Barang Milik Daerah Penunjang Urusan Pemerintahan Daerah**	Jumlah Kegiatan Pemeliharaan Barang Milik Daerah Penunjang Urusan Pemerintahan Daerah Yang Terlaksana	Kegiatan		Kegiatan	2 Kegiatan	2 Kegiatan	**842,600,000**	**0**	**426,012,000**						2 Kegiatan	**842,600,000**	
4	01	01	2.09	01	Penyediaan Jasa Pemeliharaan, Biaya Pemeliharaan dan Pajak Kendaraan Perorangan Dinas atau Kendaraan Dinas Jabatan	Jasa Pemeliharaan, Biaya Pemeliharaan dan Pajak Kendaraan Perorangan Dinas atau Kendaraan Dinas Jabatan					12 Unit	396,800,000	0	141,250,000	Kab. Buol, Biau, Leok II	Dana Transfer Umum-Dana Alokasi Umum	Memperkuat Stabilitas Polhukhankam Dan Transformasi Pelayanan Publik	Penataan Reformasi Birokrasi yang Kuat, Efektif dan Bersih, serta Pembangunan Ketentraman dan Ketertiban Daerah	Bagian Umum Sekretariat Daerah	12 Unit	396,800,000	Sekretariat Daerah

Penetapan Perubahan Rencana Kerja Pemerintah Daerah (RKPD)
Kabupaten Buol
Tahun 2022

Kode					Urusan/ Bidang Urusan/ Program/ Kegiatan/ Sub Kegiatan	Indikator Program/ Kegiatan/ Sub Kegiatan	Target Akhir Periode RPJMD	Realisasi Capaian RKPD Tahun 2020	Prakiraan Capaian Target RKPD Tahun 2021	Capaian Kinerja dan Kerangka Pendanaan									Kelompok Sasaran	Prakiraan Maju Rencana Tahun 2023		Perangkat Daerah Penanggung Jawab
										Target 2022		Pagu Indikatif			Lokasi	Sumber Dana	Prioritas			Target	Pagu Indikatif	
										Semula	Menjadi	RKPD 2022	APBD 2022	RKPD 2022 Perubahan			Nasional	Daerah				
4	01	01	2.09	02	Penyediaan Jasa Pemeliharaan, Biaya Pemeliharaan, Pajak, dan Perizinan Kendaraan Dinas Operasional atau Lapangan	Jasa Pemeliharaan, Biaya Pemeliharaan, Pajak dan Perizinan Kendaraan Dinas Operasional atau Lapangan					39 Unit	445,800,000	0	172,250,000	Kab. Buol, Biau, Leok II	Dana Transfer Umum-Dana Alokasi Umum	Memperkuat Stabilitas Polhukhankam Dan Transformasi Pelayanan Publik	Penataan Reformasi Birokrasi yang Kuat, Efektif dan Bersih, serta Pembangunan Ketentraman dan Ketertiban Daerah	Bagian Umum Sekretariat Daerah	39 Unit	445,800,000	Sekretariat Daerah
4	01	01	2.09	11	Pemeliharaan/Rehabilitasi Sarana dan Prasarana Pendukung Gedung Kantor atau Bangunan Lainnya							0	0	112,512,000			Memperkuat Stabilitas Polhukhankam Dan Transformasi Pelayanan Publik	Penataan Reformasi Birokrasi yang Kuat, Efektif dan Bersih, serta Pembangunan Ketentraman dan Ketertiban Daerah	Bagian Umum Sekretariat Daerah		0	Sekretariat Daerah
4	**01**	**01**	2.11		**Administrasi Keuangan dan Operasional Kepala Daerah dan Wakil Kepala Daerah**	Jumlah Kegiatan Administrasi Keuangan dan Operasional Kepala Daerah dan Wakil Kepala Daerah Yang Terlaksana	Kegiatan		Kegiatan	4 Kegiatan	4 Kegiatan	**666,280,152**	**0**	**644,080,152**						4 Kegiatan	**711,519,914**	
4	01	01	2.11	01	Penyediaan Gaji dan Tunjangan Kepala Daerah dan Wakil Kepala Daerah	Daftar Gaji dan Tunjangan Kepala Daerah dan Wakl Kepala Daerah					14 Bulan	173,080,152	0	173,080,152	Kab. Buol, Biau, Leok II	Dana Transfer Umum-Dana Alokasi Umum	Memperkuat Stabilitas Polhukhankam Dan Transformasi Pelayanan Publik	Penataan Reformasi Birokrasi yang Kuat, Efektif dan Bersih, serta Pembangunan Ketentraman dan Ketertiban Daerah	Kepala Daerah dan Wakil Kepala Daerah	14 Bulan	168,319,914	Sekretariat Daerah
4	01	01	2.11	03	Pelaksanaan Medical Check Up Kepala Daerah dan Wakil Kepala Daerah	Medical Check Kepala Daerah dan Wakil Kepala Daerah					1 Tahun	171,000,000	0	171,000,000	Kab. Buol, Biau, Leok II	Dana Transfer Umum-Dana Alokasi Umum	Memperkuat Stabilitas Polhukhankam Dan Transformasi Pelayanan Publik	Penataan Reformasi Birokrasi yang Kuat, Efektif dan Bersih, serta Pembangunan Ketentraman dan Ketertiban Daerah	Kepala Daerah dan Wakil Kepala Daerah	1 Tahun	171,000,000	Sekretariat Daerah
4	01	01	2.11	04	Penyediaan Dana Penunjang Operasional Kepala Daerah dan Wakil Kepala Daerah	Operasional Kepala Daerah dan Wakil Kepala Daerah					12 Bulan	300,000,000	0	300,000,000	Kab. Buol, Biau, Leok II	Dana Transfer Umum-Dana Alokasi Umum	Memperkuat Stabilitas Polhukhankam Dan Transformasi Pelayanan Publik	Penataan Reformasi Birokrasi yang Kuat, Efektif dan Bersih, serta Pembangunan Ketentraman dan Ketertiban Daerah	Kepala Daerah dan Wakil Kepala Daerah	12 Bulan	350,000,000	Sekretariat Daerah
4	**01**	**01**	2.12		**Fasilitasi Kerumahtanggaan Sekretariat Daerah**	Jumlah Kegiatan Fasilitasi Kerumahtanggan Sekretariat Daerah	Kegiatan		Kegiatan	4 Kegiatan	4 Kegiatan	**1,634,588,668**	**0**	**1,680,891,057**						4 Kegiatan	**1,634,588,668**	

Penetapan Perubahan Rencana Kerja Pemerintah Daerah (RKPD)
Kabupaten Buol
Tahun 2022

Kode					Urusan/ Bidang Urusan/ Program/ Kegiatan/ Sub Kegiatan	Indikator Program/ Kegiatan/ Sub Kegiatan	Target Akhir Periode RPJMD	Realisasi Capaian RKPD Tahun 2020	Prakiraan Capaian Target RKPD Tahun 2021	Capaian Kinerja dan Kerangka Pendanaan									Kelompok Sasaran	Prakiraan Maju Rencana Tahun 2023		Perangkat Daerah Penanggung Jawab
										Target 2022		Pagu Indikatif			Lokasi	Sumber Dana	Prioritas			Target	Pagu Indikatif	
										Semula	Menjadi	RKPD 2022	APBD 2022	RKPD 2022 Perubahan			Nasional	Daerah				
4	01	01	2.12	01	Penyediaan Kebutuhan Rumah Tangga Kepala Daerah	Terpenuhinya Kebutuhan Rumah Tangga KDH					1 tahun	827,548,480	0	829,887,569	Kab. Buol, Biau, Leok II	Dana Transfer Umum-Dana Alokasi Umum	Memperkuat Stabilitas Polhukhankam Dan Transformasi Pelayanan Publik	Penataan Reformasi Birokrasi yang Kuat, Efektif dan Bersih, serta Pembangunan Ketentraman dan Ketertiban Daerah	Kepala Daerah, Wakil Kepala Daerah dan Sekretariat Daerah	1 tahun	827,548,480	Sekretariat Daerah
4	01	01	2.12	02	Penyediaan Kebutuhan Rumah Tangga Wakil Kepala Daerah	Terpenuhinya Kebutuhan Rumah Tangga WKDH					1 Tahun	696,041,800	0	750,670,050	Kab. Buol, Biau, Leok II	Dana Transfer Umum-Dana Alokasi Umum	Memperkuat Stabilitas Polhukhankam Dan Transformasi Pelayanan Publik	Penataan Reformasi Birokrasi yang Kuat, Efektif dan Bersih, serta Pembangunan Ketentraman dan Ketertiban Daerah	Kepala Daerah, Wakil Kepala Daerah dan Sekretariat Daerah	1 Tahun	696,041,800	Sekretariat Daerah
4	01	01	2.12	03	Penyediaan Kebutuhan Rumah Tangga Sekretariat Daerah	Terpenuhinya Kebutuhan Rumah Tangga Sekeratriat					1 Tahun	110,998,388	0	100,333,438	Kab. Buol, Biau, Leok II	Dana Transfer Umum-Dana Alokasi Umum	Memperkuat Stabilitas Polhukhankam Dan Transformasi Pelayanan Publik	Penataan Reformasi Birokrasi yang Kuat, Efektif dan Bersih, serta Pembangunan Ketentraman dan Ketertiban Daerah	Kepala Daerah, Wakil Kepala Daerah dan Sekretariat Daerah	1 Tahun	110,998,388	Sekretariat Daerah
4					**UNSUR PENDUKUNG URUSAN PEMERINTAHAN**																	
4	**01**				**SEKRETARIAT DAERAH**							**1,338,701,812**	**0**	**2,702,249,729**							**1,338,701,812**	
4	**01**	**01**			**PROGRAM PENUNJANG URUSAN PEMERINTAHAN DAERAH KABUPATEN/KOTA**	Cakupan Layanan Perkantoran	%		%	100 %	100 %	**456,956,558**	**0**	**465,639,030**						100 %	**457,489,058**	
4	**01**	**01**	2.01		**Perencanaan, Penganggaran, dan Evaluasi Kinerja Perangkat Daerah**	Jumlah Dokumen	Dokumen		Dokumen	6 Dokumen	6 Dokumen	**14,713,750**	**0**	**14,713,750**						6 Dokumen	**14,687,500**	
4	01	01	2.01	01	Penyusunan Dokumen Perencanaan Perangkat Daerah	Dokumen Renja				1 Dokumen	1 Dokumen	4,622,550	0	4,622,550	Kab. Buol, Biau, Leok II	Dana Transfer Umum-Dana Alokasi Umum	Memperkuat Stabilitas Polhukhankam Dan Transformasi Pelayanan Publik	Penataan Reformasi Birokrasi yang Kuat, Efektif dan Bersih, serta Pembangunan Ketentraman dan Ketertiban Daerah	Bagian Kesra dan Kemasyarakatan	1 Dokumen	4,596,300	Sekretariat Daerah

Penetapan Perubahan Rencana Kerja Pemerintah Daerah (RKPD)
Kabupaten Buol
Tahun 2022

Kode					Urusan/ Bidang Urusan/ Program/ Kegiatan/ Sub Kegiatan	Indikator Program/ Kegiatan/ Sub Kegiatan	Target Akhir Periode RPJMD	Realisasi Capaian RKPD Tahun 2020	Prakiraan Capaian Target RKPD Tahun 2021	Capaian Kinerja dan Kerangka Pendanaan									Kelompok Sasaran	Prakiraan Maju Rencana Tahun 2023		Perangkat Daerah Penanggung Jawab
										Target 2022		Pagu Indikatif			Lokasi	Sumber Dana	Prioritas			Target	Pagu Indikatif	
										Semula	Menjadi	RKPD 2022	APBD 2022	RKPD 2022 Perubahan			Nasional	Daerah				
4	01	01	2.01	02	Koordinasi dan Penyusunan Dokumen RKA-SKPD	Dokumen RKA				1 Dokumen	1 Dokumen	4,066,550	0	4,066,550	Kab. Buol, Biau, Semua Kelurahan	Dana Transfer Umum-Dana Alokasi Umum	Memperkuat Stabilitas Polhukhankam Dan Transformasi Pelayanan Publik	Penataan Reformasi Birokrasi yang Kuat, Efektif dan Bersih, serta Pembangunan Ketentraman dan Ketertiban Daerah	Bagian Kesra dan Kemasyarakatan	1 Dokumen	4,066,550	Sekretariat Daerah
4	01	01	2.01	03	Koordinasi dan Penyusunan Dokumen Perubahan RKA-SKPD	Dokumen RKA Perubahan				1 Dokumen	1 Dokumen	3,606,550	0	3,606,550	Kab. Buol, Biau, Semua Kelurahan	Dana Transfer Umum-Dana Alokasi Umum	Memperkuat Stabilitas Polhukhankam Dan Transformasi Pelayanan Publik	Penataan Reformasi Birokrasi yang Kuat, Efektif dan Bersih, serta Pembangunan Ketentraman dan Ketertiban Daerah	Bagian Kesra dan Kemasyarakatan	1 Dokumen	3,606,550	Sekretariat Daerah
4	01	01	2.01	04	Koordinasi dan Penyusunan DPA-SKPD	Dokumen DPA				1 Dokumen	1 Dokumen	825,750	0	825,750	Kab. Buol, Biau, Semua Kelurahan	Dana Transfer Umum-Dana Alokasi Umum	Memperkuat Stabilitas Polhukhankam Dan Transformasi Pelayanan Publik	Penataan Reformasi Birokrasi yang Kuat, Efektif dan Bersih, serta Pembangunan Ketentraman dan Ketertiban Daerah	Bagian Kesra dan Kemasyarakatan	1 Dokumen	825,750	Sekretariat Daerah
4	01	01	2.01	05	Koordinasi dan Penyusunan Perubahan DPA-SKPD	Dokumen DPA Perubahan				1 Dokumen	1 Dokumen	737,550	0	737,550	Kab. Buol, Biau, Semua Kelurahan	Dana Transfer Umum-Dana Alokasi Umum	Memperkuat Stabilitas Polhukhankam Dan Transformasi Pelayanan Publik	Penataan Reformasi Birokrasi yang Kuat, Efektif dan Bersih, serta Pembangunan Ketentraman dan Ketertiban Daerah	Bagian Kesra dan Kemasyarakatan	1 Dokumen	737,550	Sekretariat Daerah
4	01	01	2.01	07	Evaluasi Kinerja Perangkat Daerah	Dokumen Renja Perubahan				1 Dokumen	1 Dokumen	854,800	0	854,800	Kab. Buol, Biau, Semua Kelurahan	Dana Transfer Umum-Dana Alokasi Umum	Memperkuat Stabilitas Polhukhankam Dan Transformasi Pelayanan Publik	Penataan Reformasi Birokrasi yang Kuat, Efektif dan Bersih, serta Pembangunan Ketentraman dan Ketertiban Daerah	Bagian Kesra dan Kemasyarakatan	1 Dokumen	854,800	Sekretariat Daerah
4	**01**	**01**	2.02		**Administrasi Keuangan Perangkat Daerah**	Jumlah Dokumen	Dokumen		Dokumen	4 Dokumen	4 Dokumen	**31,858,550**	**0**	**33,278,550**						4 Dokumen	**31,858,550**	
4	01	01	2.02	03	Pelaksanaan Penatausahaan dan Pengujian/Verifikasi Keuangan SKPD	Dokumen Hasil Rekonsiliasi				1 Dokumen	1 Dokumen	18,033,850	0	19,453,850	Kab. Buol, Biau, Semua Kelurahan	Dana Transfer Umum-Dana Alokasi Umum	Memperkuat Stabilitas Polhukhankam Dan Transformasi Pelayanan Publik	Penataan Reformasi Birokrasi yang Kuat, Efektif dan Bersih, serta Pembangunan Ketentraman dan Ketertiban Daerah	Bagian Kesra dan Kemasyarakatan	1 Dokumen	18,033,850	Sekretariat Daerah

Penetapan Perubahan Rencana Kerja Pemerintah Daerah (RKPD)
Kabupaten Buol
Tahun 2022

Kode					Urusan/ Bidang Urusan/ Program/ Kegiatan/ Sub Kegiatan	Indikator Program/ Kegiatan/ Sub Kegiatan	Target Akhir Periode RPJMD	Realisasi Capaian RKPD Tahun 2020	Prakiraan Capaian Target RKPD Tahun 2021	Capaian Kinerja dan Kerangka Pendanaan									Kelompok Sasaran	Prakiraan Maju Rencana Tahun 2023		Perangkat Daerah Penanggung Jawab
										Target 2022		Pagu Indikatif			Lokasi	Sumber Dana	Prioritas			Target	Pagu Indikatif	
										Semula	Menjadi	RKPD 2022	APBD 2022	RKPD 2022 Perubahan			Nasional	Daerah				
4	01	01	2.02	04	Koordinasi dan Pelaksanaan Akuntansi SKPD	Dokumen Laporan Realisasi Belanja				1 Dokumen	1 Dokumen	4,039,625	0	4,039,625	Kab. Buol, Biau, Semua Kelurahan	Dana Transfer Umum-Dana Alokasi Umum	Memperkuat Stabilitas Polhukhankam Dan Transformasi Pelayanan Publik	Penataan Reformasi Birokrasi yang Kuat, Efektif dan Bersih, serta Pembangunan Ketentraman dan Ketertiban Daerah	Bagian Kesra dan Kemasyarakatan	1 Dokumen	4,039,625	Sekretariat Daerah
4	01	01	2.02	05	Koordinasi dan Penyusunan Laporan Keuangan Akhir Tahun SKPD	Dokumen Laporan Kuangan Akhir Tahun				1 Dokumen	1 Dokumen	6,174,950	0	6,174,950	Kab. Buol, Biau, Semua Kelurahan	Dana Transfer Umum-Dana Alokasi Umum	Memperkuat Stabilitas Polhukhankam Dan Transformasi Pelayanan Publik	Penataan Reformasi Birokrasi yang Kuat, Efektif dan Bersih, serta Pembangunan Ketentraman dan Ketertiban Daerah	Bagian Kesra dan Kemasyarakatan	1 Dokumen	6,174,950	Sekretariat Daerah
4	01	01	2.02	07	Koordinasi dan Penyusunan Laporan Keuangan Bulanan/Triwulanan /Semesteran SKPD	Dokumen Laporan Hasil Pajak				1 Dokumen	1 Dokumen	3,610,125	0	3,610,125	Kab. Buol, Biau, Semua Kelurahan	Dana Transfer Umum-Dana Alokasi Umum	Memperkuat Stabilitas Polhukhankam Dan Transformasi Pelayanan Publik	Penataan Reformasi Birokrasi yang Kuat, Efektif dan Bersih, serta Pembangunan Ketentraman dan Ketertiban Daerah	Bagian Kesra dan Kemasyarakatan	1 Dokumen	3,610,125	Sekretariat Daerah
4	**01**	**01**	2.06		**Administrasi Umum Perangkat Daerah**	Jumlah Kegiatan	Kegiatan		Kegiatan	5 Kegiatan	5 Kegiatan	**181,637,858**	**0**	**181,637,858**						5 Kegiatan	**182,196,608**	
4	01	01	2.06	02	Penyediaan Peralatan dan Perlengkapan Kantor	Jumlah Kegiatan				3 Kegiatan	3 Kegiatan	116,452,083	0	116,452,083	Kab. Buol, Semua Kecamatan, Semua Kelurahan	Dana Transfer Umum-Dana Alokasi Umum	Memperkuat Stabilitas Polhukhankam Dan Transformasi Pelayanan Publik	Penataan Reformasi Birokrasi yang Kuat, Efektif dan Bersih, serta Pembangunan Ketentraman dan Ketertiban Daerah	Bagian Kesra dan Kemasyarakatan	3 Kegiatan	116,452,083	Sekretariat Daerah
4	01	01	2.06	03	Penyediaan Peralatan Rumah Tangga	Jumlah Kegiatan				2 Kegiatan	2 Kegiatan	3,549,100	0	3,549,100	Kab. Buol, Semua Kecamatan, Semua Kelurahan	Dana Transfer Umum-Dana Alokasi Umum	Memperkuat Stabilitas Polhukhankam Dan Transformasi Pelayanan Publik	Penataan Reformasi Birokrasi yang Kuat, Efektif dan Bersih, serta Pembangunan Ketentraman dan Ketertiban Daerah	Bagian Kesra dan Kemasyarakatan	2 Kegiatan	3,549,100	Sekretariat Daerah
4	01	01	2.06	04	Penyediaan Bahan Logistik Kantor	Jumlah Kegiatan				2 Kegiatan	2 Kegiatan	27,433,800	0	27,433,800	Kab. Buol, Biau, Leok II	Dana Transfer Umum-Dana Alokasi Umum	Memperkuat Stabilitas Polhukhankam Dan Transformasi Pelayanan Publik	Penataan Reformasi Birokrasi yang Kuat, Efektif dan Bersih, serta Pembangunan Ketentraman dan Ketertiban Daerah	Bagian Kesra dan Kemasyarakatan	2 Kegiatan	27,433,800	Sekretariat Daerah

Penetapan Perubahan Rencana Kerja Pemerintah Daerah (RKPD)
Kabupaten Buol
Tahun 2022

Kode					Urusan/ Bidang Urusan/ Program/ Kegiatan/ Sub Kegiatan	Indikator Program/ Kegiatan/ Sub Kegiatan	Target Akhir Periode RPJMD	Realisasi Capaian RKPD Tahun 2020	Prakiraan Capaian Target RKPD Tahun 2021	Capaian Kinerja dan Kerangka Pendanaan									Kelompok Sasaran	Prakiraan Maju Rencana Tahun 2023		Perangkat Daerah Penanggung Jawab
										Target 2022		Pagu Indikatif			Lokasi	Sumber Dana	Prioritas			Target	Pagu Indikatif	
										Semula	Menjadi	RKPD 2022	APBD 2022	RKPD 2022 Perubahan			Nasional	Daerah				
4	01	01	2.06	05	Penyediaan Barang Cetakan dan Penggandaan	Jumlah Kegiatan				2 Kegiatan	2 Kegiatan	18,246,875	0	18,246,875	Kab. Buol, Biau, Semua Kelurahan	Dana Transfer Umum-Dana Alokasi Umum	Memperkuat Stabilitas Polhukhankam Dan Transformasi Pelayanan Publik	Penataan Reformasi Birokrasi yang Kuat, Efektif dan Bersih, serta Pembangunan Ketentraman dan Ketertiban Daerah	Bagian Kesra dan Kemasyarakatan	2 Kegiatan	18,805,625	Sekretariat Daerah
4	01	01	2.06	09	Penyelenggaraan Rapat Koordinasi dan Konsultasi SKPD	Dokumen yang dilaporkan				1 Dokumen	1 Dokumen	15,956,000	0	15,956,000	Semua Kab/Kota, Semua Kecamatan, Semua Kelurahan	Dana Transfer Umum-Dana Alokasi Umum	Memperkuat Stabilitas Polhukhankam Dan Transformasi Pelayanan Publik	Penataan Reformasi Birokrasi yang Kuat, Efektif dan Bersih, serta Pembangunan Ketentraman dan Ketertiban Daerah	Bagian Kesra dan Kemasyarakatan	1 Dokumen	15,956,000	Sekretariat Daerah
4	**01**	**01**	2.08		**Penyediaan Jasa Penunjang Urusan Pemerintahan Daerah**	Jumlah Kegiatan	Kegiatan		Kegiatan	2 Kegiatan	2 Kegiatan	**197,610,000**	**0**	**199,265,472**						2 Kegiatan	**197,610,000**	
4	01	01	2.08	03	Penyediaan Jasa Peralatan dan Perlengkapan Kantor	Jumlah Peralatan				5 Unit	5 Unit	3,450,000	0	3,450,000	Kab. Buol, Biau, Leok II	Dana Transfer Umum-Dana Alokasi Umum	Memperkuat Stabilitas Polhukhankam Dan Transformasi Pelayanan Publik	Penataan Reformasi Birokrasi yang Kuat, Efektif dan Bersih, serta Pembangunan Ketentraman dan Ketertiban Daerah	Bagian Kesra dan Kemasyarakatan	5 Unit	3,450,000	Sekretariat Daerah
4	01	01	2.08	04	Penyediaan Jasa Pelayanan Umum Kantor	Jumlah Jasa Pelayanan Umum Kantor				14 Orang	14 Orang	194,160,000	0	195,815,472	Kab. Buol, Biau, Leok II	Dana Transfer Umum-Dana Alokasi Umum	Memperkuat Stabilitas Polhukhankam Dan Transformasi Pelayanan Publik	Penataan Reformasi Birokrasi yang Kuat, Efektif dan Bersih, serta Pembangunan Ketentraman dan Ketertiban Daerah	Bagian Kesra dan Kemasyarakatan	14 Orang	194,160,000	Sekretariat Daerah
4	**01**	**01**	2.09		**Pemeliharaan Barang Milik Daerah Penunjang Urusan Pemerintahan Daerah**	Jumlah Kegiatan	Kegiatan		Kegiatan	1 Kegiatan	1 Kegiatan	**31,136,400**	**0**	**36,743,400**						1 Kegiatan	**31,136,400**	
4	01	01	2.09	02	Penyediaan Jasa Pemeliharaan, Biaya Pemeliharaan, Pajak, dan Perizinan Kendaraan Dinas Operasional atau Lapangan	Jumlah Kegiatan				1 Kegiatan	1 Kegiatan	31,136,400	0	36,743,400	Kab. Buol, Biau, Leok II	Dana Transfer Umum-Dana Alokasi Umum	Memperkuat Stabilitas Polhukhankam Dan Transformasi Pelayanan Publik	Penataan Reformasi Birokrasi yang Kuat, Efektif dan Bersih, serta Pembangunan Ketentraman dan Ketertiban Daerah	Bagian Kesra dan Kemasyarakatan	1 Kegiatan	31,136,400	Sekretariat Daerah

Penetapan Perubahan Rencana Kerja Pemerintah Daerah (RKPD)
Kabupaten Buol
Tahun 2022

Kode					Urusan/ Bidang Urusan/ Program/ Kegiatan/ Sub Kegiatan	Indikator Program/ Kegiatan/ Sub Kegiatan	Target Akhir Periode RPJMD	Realisasi Capaian RKPD Tahun 2020	Prakiraan Capaian Target RKPD Tahun 2021	Capaian Kinerja dan Kerangka Pendanaan									Kelompok Sasaran	Prakiraan Maju Rencana Tahun 2023		Perangkat Daerah Penanggung Jawab
										Target 2022		Pagu Indikatif			Lokasi	Sumber Dana	Prioritas			Target	Pagu Indikatif	
										Semula	Menjadi	RKPD 2022	APBD 2022	RKPD 2022 Perubahan			Nasional	Daerah				
4	**01**	**02**			**PROGRAM PEMERINTAHAN DAN KESEJAHTERAAN RAKYAT**	PERSENTASE PENYELESAIAN TAPAL BATAS DESA/KELURAHAN (2) PERSENTASE KECAMATAN DENGAN NILAI EKK KATEGORI BAIK;PERSENTASE REKOMENDASI HASIL EVALUASI PELAKSANAAN KEBIJAKAN KESEJAHTERAAN RAKYAT YANG DITINDAKLANJUTI;Persentase Penataan Produk Hukum Daerah;PERSENTASE HASIL KERJASAMA YANG DITINDAK LANJUTI	%		%	100,100,100,100 %	100,100,100,100 %	**881,745,254**	**0**	**2,236,610,699**						100,100,100,100 %	**881,212,754**	
4	**01**	**02**	2.02		**Pelaksanaan Kebijakan Kesejahteraan Rakyat**	Jumlah Kegiatan	Kegiatan		Kegiatan	6 Kegiatan	6 Kegiatan	**881,745,254**	**0**	**2,236,610,699**						6 Kegiatan	**881,212,754**	
4	01	02	2.02	01	Fasilitasi Pengelolaan Bina Mental Spiritual	Kegiatan Keagamaan dan Bina Mental Spiritual				4 Kegiatan	4 Kegiatan	669,336,554	0	1,938,651,999	Semua Kab/Kota, Semua Kecamatan, Semua Kelurahan	Dana Transfer Umum-Dana Alokasi Umum	Memperkuat Stabilitas Polhukhankam Dan Transformasi Pelayanan Publik	Penataan Reformasi Birokrasi yang Kuat, Efektif dan Bersih, serta Pembangunan Ketentraman dan Ketertiban Daerah	Masyarakat Kabupaten Buol	4 Kegiatan	668,804,054	Sekretariat Daerah
4	01	02	2.02	02	Pelaksanaan Kebijakan, Evaluasi, dan Capaian Kinerja terkait Kesejahteraan Sosial	Kegiatan Kesejahteraan Sosial					1 Kegiatan	18,129,500	0	18,129,500	Kab. Buol, Semua Kecamatan, Semua Kelurahan	Dana Transfer Umum-Dana Alokasi Umum	Memperkuat Stabilitas Polhukhankam Dan Transformasi Pelayanan Publik	Penataan Reformasi Birokrasi yang Kuat, Efektif dan Bersih, serta Pembangunan Ketentraman dan Ketertiban Daerah	Masyarakat Kabupaten Buol	1 Kegiatan	18,129,500	Sekretariat Daerah
4	01	02	2.02	03	Pelaksanaan Kebijakan, Evaluasi, dan Capaian Kinerja terkait Kesejahteraan Masyarakat	Jumlah Kegiatan				1 Kegiatan	1 Kegiatan	194,279,200	0	279,829,200	Semua Kab/Kota, Semua Kecamatan, Semua Kelurahan	Dana Transfer Umum-Dana Alokasi Umum	Memperkuat Stabilitas Polhukhankam Dan Transformasi Pelayanan Publik	Penataan Reformasi Birokrasi yang Kuat, Efektif dan Bersih, serta Pembangunan Ketentraman dan Ketertiban Daerah	Masyarakat Kabupaten Buol	1 Kegiatan	194,279,200	Sekretariat Daerah
4					**UNSUR PENDUKUNG URUSAN PEMERINTAHAN**																	
4	**01**				**SEKRETARIAT DAERAH**							**320,284,550**	**0**	**420,284,550**							**320,284,550**	
4	**01**	**01**			**PROGRAM PENUNJANG URUSAN PEMERINTAHAN DAERAH KABUPATEN/KOTA**	Persentase Capaian Kinerja Keuangan	%		%		100 %	**320,284,550**	**0**	**420,284,550**						100 %	**320,284,550**	

Penetapan Perubahan Rencana Kerja Pemerintah Daerah (RKPD)
Kabupaten Buol
Tahun 2022

Kode					Urusan/ Bidang Urusan/ Program/ Kegiatan/ Sub Kegiatan	Indikator Program/ Kegiatan/ Sub Kegiatan	Target Akhir Periode RPJMD	Realisasi Capaian RKPD Tahun 2020	Prakiraan Capaian Target RKPD Tahun 2021	Capaian Kinerja dan Kerangka Pendanaan									Kelompok Sasaran	Prakiraan Maju Rencana Tahun 2023		Perangkat Daerah Penanggung Jawab
										Target 2022		Pagu Indikatif			Lokasi	Sumber Dana	Prioritas			Target	Pagu Indikatif	
										Semula	Menjadi	RKPD 2022	APBD 2022	RKPD 2022 Perubahan			Nasional	Daerah				
4	**01**	**01**	2.01		**Perencanaan, Penganggaran, dan Evaluasi Kinerja Perangkat Daerah**	Dokumen Laporan Keuangan Bagian Organisasi	Dokumen		Dokumen	6 Dokumen	6 Dokumen	**4,804,500**	**0**	**6,656,500**						6 Dokumen	**4,804,500**	
4	01	01	2.01	02	Koordinasi dan Penyusunan Dokumen RKA-SKPD	Dokumen RKA					1 Dokumen	971,400	0	971,400	Kab. Buol, Biau, Leok II	Dana Transfer Umum-Dana Alokasi Umum	Memperkuat Stabilitas Polhukhankam Dan Transformasi Pelayanan Publik	Penataan Reformasi Birokrasi yang Kuat, Efektif dan Bersih, serta Pembangunan Ketentraman dan Ketertiban Daerah	Dokumen Laporan Keuangan Bagian Orgnisasi	1 Dokumen	971,400	Sekretariat Daerah
4	01	01	2.01	03	Koordinasi dan Penyusunan Dokumen Perubahan RKA-SKPD	Dokumen RKA Perubahan					1 Dokumen	971,400	0	971,400	Kab. Buol, Biau, Leok II	Dana Transfer Umum-Dana Alokasi Umum	Memperkuat Stabilitas Polhukhankam Dan Transformasi Pelayanan Publik	Penataan Reformasi Birokrasi yang Kuat, Efektif dan Bersih, serta Pembangunan Ketentraman dan Ketertiban Daerah	Dokumen Laporan Keuangan Bagian Orgnisasi	1 Dokumen	971,400	Sekretariat Daerah
4	01	01	2.01	04	Koordinasi dan Penyusunan DPA-SKPD	Dokumen DPA					1 Dokumen	971,400	0	971,400	Kab. Buol, Biau, Leok II	Dana Transfer Umum-Dana Alokasi Umum	Memperkuat Stabilitas Polhukhankam Dan Transformasi Pelayanan Publik	Penataan Reformasi Birokrasi yang Kuat, Efektif dan Bersih, serta Pembangunan Ketentraman dan Ketertiban Daerah	Dokumen Laporan Keuangan Bagian Orgnisasi	1 Dokumen	971,400	Sekretariat Daerah
4	01	01	2.01	05	Koordinasi dan Penyusunan Perubahan DPA-SKPD	Dokumen DPA Perubahan					1 Dokumen	971,400	0	2,823,400	Kab. Buol, Biau, Leok II	Dana Transfer Umum-Dana Alokasi Umum	Memperkuat Stabilitas Polhukhankam Dan Transformasi Pelayanan Publik	Penataan Reformasi Birokrasi yang Kuat, Efektif dan Bersih, serta Pembangunan Ketentraman dan Ketertiban Daerah	Dokumen Laporan Keuangan Bagian Orgnisasi	1 Dokumen	971,400	Sekretariat Daerah
4	01	01	2.01	07	Evaluasi Kinerja Perangkat Daerah	Dokumen Tepra					1 Dokumen	918,900	0	918,900	Kab. Buol, Biau, Leok II	Dana Transfer Umum-Dana Alokasi Umum	Memperkuat Stabilitas Polhukhankam Dan Transformasi Pelayanan Publik	Penataan Reformasi Birokrasi yang Kuat, Efektif dan Bersih, serta Pembangunan Ketentraman dan Ketertiban Daerah	Dokumen Laporan Keuangan Bagian Orgnisasi	1 Dokumen	918,900	Sekretariat Daerah
4	**01**	**01**	2.02		**Administrasi Keuangan Perangkat Daerah**	Jumlah Dokumen Pertanggung Jawababan Keuangan	Dokumen		Dokumen	8 Dokumen	8 Dokumen	**10,194,375**	**0**	**43,470,425**						8 Dokumen	**10,194,375**	

Penetapan Perubahan Rencana Kerja Pemerintah Daerah (RKPD)
Kabupaten Buol
Tahun 2022

Kode					Urusan/ Bidang Urusan/ Program/ Kegiatan/ Sub Kegiatan	Indikator Program/ Kegiatan/ Sub Kegiatan	Target Akhir Periode RPJMD	Realisasi Capaian RKPD Tahun 2020	Prakiraan Capaian Target RKPD Tahun 2021	Capaian Kinerja dan Kerangka Pendanaan									Kelompok Sasaran	Prakiraan Maju Rencana Tahun 2023		Perangkat Daerah Penanggung Jawab
										Target 2022		Pagu Indikatif			Lokasi	Sumber Dana	Prioritas			Target	Pagu Indikatif	
										Semula	Menjadi	RKPD 2022	APBD 2022	RKPD 2022 Perubahan			Nasional	Daerah				
4	01	01	2.02	02	Penyediaan Administrasi Pelaksanaan Tugas ASN	SK dan Surat Tugas					60 Dokumen	983,150	0	30,121,650	Kab. Buol, Biau, Leok II	Dana Transfer Umum-Dana Alokasi Umum	Memperkuat Stabilitas Polhukhankam Dan Transformasi Pelayanan Publik	Penataan Reformasi Birokrasi yang Kuat, Efektif dan Bersih, serta Pembangunan Ketentraman dan Ketertiban Daerah	Seluruh Pegawai di Bagian Organisasi Sekretariat Daerah	60 Dokumen	983,150	Sekretariat Daerah
4	01	01	2.02	03	Pelaksanaan Penatausahaan dan Pengujian/Verifikasi Keuangan SKPD	SK dan Surat Tugas					60 Dokumen	9,211,225	0	13,348,775	Kab. Buol, Biau, Leok II	Dana Transfer Umum-Dana Alokasi Umum	Memperkuat Stabilitas Polhukhankam Dan Transformasi Pelayanan Publik	Penataan Reformasi Birokrasi yang Kuat, Efektif dan Bersih, serta Pembangunan Ketentraman dan Ketertiban Daerah	Seluruh Pegawai di Bagian Organisasi Sekretariat Daerah	60 Dokumen	9,211,225	Sekretariat Daerah
4	**01**	**01**	2.06		**Administrasi Umum Perangkat Daerah**	Jumlah Layanan Administrasi Umum	Kegiatan		Kegiatan	2 Kegiatan	2 Kegiatan	**65,920,787**	**0**	**164,364,749**						2 Kegiatan	**65,920,787**	
4	01	01	2.06	05	Penyediaan Barang Cetakan dan Penggandaan	Dokumen Anjab, ABK, Peta Jabatan dan Evaluasi Jabatan					4 Dokumen	2,756,987	0	3,858,249	Kab. Buol, Biau, Leok II	Dana Transfer Umum-Dana Alokasi Umum	Memperkuat Stabilitas Polhukhankam Dan Transformasi Pelayanan Publik	Penataan Reformasi Birokrasi yang Kuat, Efektif dan Bersih, serta Pembangunan Ketentraman dan Ketertiban Daerah	Seluruh ASN di Bagian Organisasi Sekretariat Daerah	4 Dokumen	2,756,987	Sekretariat Daerah
4	01	01	2.06	09	Penyelenggaraan Rapat Koordinasi dan Konsultasi SKPD	Rapat Rapat Koordinasi dan Konsultasi					30 Kegiatan	63,163,800	0	160,506,500	Kab. Buol, Biau, Leok II	Dana Transfer Umum-Dana Alokasi Umum	Memperkuat Stabilitas Polhukhankam Dan Transformasi Pelayanan Publik	Penataan Reformasi Birokrasi yang Kuat, Efektif dan Bersih, serta Pembangunan Ketentraman dan Ketertiban Daerah	Seluruh ASN di Bagian Organisasi Sekretariat Daerah	30 Kegiatan	63,163,800	Sekretariat Daerah
4	**01**	**01**	2.08		**Penyediaan Jasa Penunjang Urusan Pemerintahan Daerah**	Jumlah Layanan Administrasi Umum	Kegiatan		Kegiatan	6 Kegiatan	6 Kegiatan	**76,109,388**	**0**	**53,309,376**						6 Kegiatan	**76,109,388**	
4	01	01	2.08	04	Penyediaan Jasa Pelayanan Umum Kantor	Jasa Pelayanan Umum Kantor					6 Kegiatan	76,109,388	0	53,309,376	Kab. Buol, Biau, Leok II	Dana Transfer Umum-Dana Alokasi Umum	Memperkuat Stabilitas Polhukhankam Dan Transformasi Pelayanan Publik	Penataan Reformasi Birokrasi yang Kuat, Efektif dan Bersih, serta Pembangunan Ketentraman dan Ketertiban Daerah	Bendahara, Pengurus Barang, Operator Komputer, Tenaga Teknis Administrasi di Bagian Organisasi	6 Kegiatan	76,109,388	Sekretariat Daerah

Penetapan Perubahan Rencana Kerja Pemerintah Daerah (RKPD)
Kabupaten Buol
Tahun 2022

Kode					Urusan/ Bidang Urusan/ Program/ Kegiatan/ Sub Kegiatan	Indikator Program/ Kegiatan/ Sub Kegiatan	Target Akhir Periode RPJMD	Realisasi Capaian RKPD Tahun 2020	Prakiraan Capaian Target RKPD Tahun 2021	Capaian Kinerja dan Kerangka Pendanaan									Kelompok Sasaran	Prakiraan Maju Rencana Tahun 2023		Perangkat Daerah Penanggung Jawab
										Target 2022		Pagu Indikatif			Lokasi	Sumber Dana	Prioritas			Target	Pagu Indikatif	
										Semula	Menjadi	RKPD 2022	APBD 2022	RKPD 2022 Perubahan			Nasional	Daerah				
4	**01**	**01**	2.09		**Pemeliharaan Barang Milik Daerah Penunjang Urusan Pemerintahan Daerah**	Dokumen Laporan Aset	Dokumen		Dokumen	2 Dokumen	2 Dokumen	**11,856,600**	**0**	**11,856,600**						2 Dokumen	**11,856,600**	
4	01	01	2.09	01	Penyediaan Jasa Pemeliharaan, Biaya Pemeliharaan dan Pajak Kendaraan Perorangan Dinas atau Kendaraan Dinas Jabatan	Jasa Pemeliharaan, Biaya Pemeliharaan dan Pajak Kendaraan Perorangan Dinas atau Kendaraan Dinas Jabatan					8 Unit	11,856,600	0	11,856,600	Kab. Buol, Biau, Leok II	Dana Transfer Umum-Dana Alokasi Umum	Memperkuat Stabilitas Polhukhankam Dan Transformasi Pelayanan Publik	Penataan Reformasi Birokrasi yang Kuat, Efektif dan Bersih, serta Pembangunan Ketentraman dan Ketertiban Daerah	Seluruh Aset di Bagian Organisasi Sekretariat Daerah	8 Unit	11,856,600	Sekretariat Daerah
4	**01**	**01**	2.13		**Penataan Organisasi**	Dokumen Penataan Organisasi	Dokumen		Dokumen	8 Dokumen	8 Dokumen	**151,398,900**	**0**	**140,626,900**						8 Dokumen	**151,398,900**	
4	01	01	2.13	01	Pengelolaan Kelembagaan dan Analisis Jabatan	Dokumen Anjab, ABK, Peta Jabatan dan Evaluasi Jabatan				1 Dokumen	1 Dokumen	44,068,000	0	62,638,000	Kab. Buol, Semua Kecamatan, Semua Kelurahan	Dana Transfer Umum-Dana Alokasi Umum	Memperkuat Stabilitas Polhukhankam Dan Transformasi Pelayanan Publik	Penataan Reformasi Birokrasi yang Kuat, Efektif dan Bersih, serta Pembangunan Ketentraman dan Ketertiban Daerah	Seluruh Perangkat Daerah Kabupaten Buol	1 Dokumen	44,068,000	Sekretariat Daerah
4	01	01	2.13	02	Fasilitasi Pelayanan Publik dan Tata Laksana	Kegiatan Pelayanan Publik yang di Fasilitasi				2 Kegiatan	2 Kegiatan	24,454,900	0	10,446,900	Kab. Buol, Semua Kecamatan, Semua Kelurahan	Dana Transfer Umum-Dana Alokasi Umum	Memperkuat Stabilitas Polhukhankam Dan Transformasi Pelayanan Publik	Penataan Reformasi Birokrasi yang Kuat, Efektif dan Bersih, serta Pembangunan Ketentraman dan Ketertiban Daerah	Seluruh Perangkat Daerah Kabupaten Buol	2 Kegiatan	24,454,900	Sekretariat Daerah
4	01	01	2.13	03	Peningkatan Kinerja dan Reformasi Birokrasi	Dokumen Perjanjian Kinerja					1 Dokumen	44,126,000	0	28,792,000	Kab. Buol, Semua Kecamatan, Semua Kelurahan	Dana Transfer Umum-Dana Alokasi Umum	Memperkuat Stabilitas Polhukhankam Dan Transformasi Pelayanan Publik	Penataan Reformasi Birokrasi yang Kuat, Efektif dan Bersih, serta Pembangunan Ketentraman dan Ketertiban Daerah	Seluruh Perangkat Daerah Kabupaten Buol	1 Dokumen	44,126,000	Sekretariat Daerah
4	01	01	2.13	05	Koordinasi dan Penyusunan Laporan Kinerja Pemerintah Daerah	Dokumen LKJiP					1 Dokumen	38,750,000	0	38,750,000	Kab. Buol, Semua Kecamatan, Semua Kelurahan	Dana Transfer Umum-Dana Alokasi Umum	Memperkuat Stabilitas Polhukhankam Dan Transformasi Pelayanan Publik	Penataan Reformasi Birokrasi yang Kuat, Efektif dan Bersih, serta Pembangunan Ketentraman dan Ketertiban Daerah	Seluruh Perangkat Daerah Kabupaten Buol	1 Dokumen	38,750,000	Sekretariat Daerah
4					**UNSUR PENDUKUNG URUSAN PEMERINTAHAN**																	
4	**01**				**SEKRETARIAT DAERAH**							**399,600,588**	**0**	**396,600,588**							**399,600,588**	

Penetapan Perubahan Rencana Kerja Pemerintah Daerah (RKPD)
Kabupaten Buol
Tahun 2022

Kode					Urusan/ Bidang Urusan/ Program/ Kegiatan/ Sub Kegiatan	Indikator Program/ Kegiatan/ Sub Kegiatan	Target Akhir Periode RPJMD	Realisasi Capaian RKPD Tahun 2020	Prakiraan Capaian Target RKPD Tahun 2021	Capaian Kinerja dan Kerangka Pendanaan									Kelompok Sasaran	Prakiraan Maju Rencana Tahun 2023		Perangkat Daerah Penanggung Jawab
										Target 2022		Pagu Indikatif			Lokasi	Sumber Dana	Prioritas			Target	Pagu Indikatif	
										Semula	Menjadi	RKPD 2022	APBD 2022	RKPD 2022 Perubahan			Nasional	Daerah				
4	**01**	**01**			**PROGRAM PENUNJANG URUSAN PEMERINTAHAN DAERAH KABUPATEN/KOTA**	Cakupan Layanan Perkantoran	%		%	100 %	100 %	**204,291,881**	**0**	**213,295,381**						100 %	**204,291,881**	
4	**01**	**01**	2.06		**Administrasi Umum Perangkat Daerah**	Jumlah Jasa Administrasi Umum Yang di Rencanakan	Kegiatan		Kegiatan	2 Kegiatan	2 Kegiatan	**42,605,146**	**0**	**61,282,661**						2 Kegiatan	**42,605,146**	
4	01	01	2.06	05	Penyediaan Barang Cetakan dan Penggandaan	Cetak dan Penggandaan					33523 Lembar	12,571,146	0	15,653,661	Kab. Buol, Biau, Leok II	Dana Transfer Umum-Dana Alokasi Umum	Memperkuat Stabilitas Polhukhankam Dan Transformasi Pelayanan Publik	Penataan Reformasi Birokrasi yang Kuat, Efektif dan Bersih, serta Pembangunan Ketentraman dan Ketertiban Daerah	Jumlah Layanan Administrasi Umum Barang dan Jasa	33523 Lembar	12,571,146	Sekretariat Daerah
4	01	01	2.06	09	Penyelenggaraan Rapat Koordinasi dan Konsultasi SKPD	Keikutsertaan pada Kegiatan Koordinasi dan Konsultasi Luar Daerah				15 Kegiatan/Dokumen	15 Kegiatan/Dokumen	30,034,000	0	45,629,000	Kab. Buol, Semua Kecamatan, Semua Kelurahan	Dana Transfer Umum-Dana Alokasi Umum	Memperkuat Stabilitas Polhukhankam Dan Transformasi Pelayanan Publik	Penataan Reformasi Birokrasi yang Kuat, Efektif dan Bersih, serta Pembangunan Ketentraman dan Ketertiban Daerah	Jumlah Layanan Administrasi Umum Barang dan Jasa	15 Kegiatan/Dokumen	30,034,000	Sekretariat Daerah
4	**01**	**01**	2.08		**Penyediaan Jasa Penunjang Urusan Pemerintahan Daerah**	Peningkatan Pelayan Umum Kantor	Kegiatan		Kegiatan	1 Kegiatan	1 Kegiatan	**160,836,735**	**0**	**151,587,720**						1 Kegiatan	**160,836,735**	
4	01	01	2.08	04	Penyediaan Jasa Pelayanan Umum Kantor	Jasa Pelayanan Umum kantor					84 Orang	160,836,735	0	151,587,720	Kab. Buol, Biau, Leok II	Dana Transfer Umum-Dana Alokasi Umum	Memperkuat Stabilitas Polhukhankam Dan Transformasi Pelayanan Publik	Penataan Reformasi Birokrasi yang Kuat, Efektif dan Bersih, serta Pembangunan Ketentraman dan Ketertiban Daerah	Jumlah Jasa Penunjang Urusan Pemerintahan Daerah	84 Orang	160,836,735	Sekretariat Daerah
4	**01**	**01**	2.09		**Pemeliharaan Barang Milik Daerah Penunjang Urusan Pemerintahan Daerah**	Peningkatan Jasa Pemeliharaan Barang Milik DaerH	Kegiatan		Kegiatan	1 Kegiatan	1 Kegiatan	**850,000**	**0**	**425,000**						1 Kegiatan	**850,000**	
4	01	01	2.09	02	Penyediaan Jasa Pemeliharaan, Biaya Pemeliharaan, Pajak, dan Perizinan Kendaraan Dinas Operasional atau Lapangan	Jasa Pemeliharaan Biaya Pemeliaharaan Pajak dan Perizinan Kendaraan Dinas Operasional atau Lapangan					1 Unit	850,000	0	425,000	Kab. Buol, Biau, Leok II	Dana Transfer Umum-Dana Alokasi Umum	Memperkuat Stabilitas Polhukhankam Dan Transformasi Pelayanan Publik	Penataan Reformasi Birokrasi yang Kuat, Efektif dan Bersih, serta Pembangunan Ketentraman dan Ketertiban Daerah	Jumlah Barang Milik Daerah Penunjang Urusan Pemerintah Daerah	1 Unit	850,000	Sekretariat Daerah

Penetapan Perubahan Rencana Kerja Pemerintah Daerah (RKPD)
Kabupaten Buol
Tahun 2022

Kode					Urusan/ Bidang Urusan/ Program/ Kegiatan/ Sub Kegiatan	Indikator Program/ Kegiatan/ Sub Kegiatan	Target Akhir Periode RPJMD	Realisasi Capaian RKPD Tahun 2020	Prakiraan Capaian Target RKPD Tahun 2021	Capaian Kinerja dan Kerangka Pendanaan									Kelompok Sasaran	Prakiraan Maju Rencana Tahun 2023		Perangkat Daerah Penanggung Jawab
										Target 2022		Pagu Indikatif			Lokasi	Sumber Dana	Prioritas			Target	Pagu Indikatif	
										Semula	Menjadi	RKPD 2022	APBD 2022	RKPD 2022 Perubahan			Nasional	Daerah				
4	**01**	**03**			**PROGRAM PEREKONOMIAN DAN PEMBANGUNAN**	PERSENTASE REKOMENDASI HASIL EVALUASI PELAKSANAAN KEBIJAKAN PEREKONOMIAN DAN SUMBER DAYA ALAM YANG DITINDAKLANJUTI;Persentase Pelayanan Pengadaan Barang dan Jasa;PERSENTASE REKOMENDASI HASIL EVALUASI PELAKSANAAN PROGRAM PEMBANGUNAN YANG DITINDAKLANJUTI	%		%	100 %	100 %	**195,308,707**	**0**	**183,305,207**						100 %	**195,308,707**	
4	**01**	**03**	2.02		**Pelaksanaan Administrasi Pembangunan**	Peningkatan Kegiatan Penyusunan Program Pengendalian dan Pelaporan	Kegiatan		Kegiatan	3 Kegiatan	3 Kegiatan	**195,308,707**	**0**	**183,305,207**						3 Kegiatan	**195,308,707**	
4	01	03	2.02	01	Fasilitasi Penyusunan Program Pembangunan	penyusunan rencana program dan rumusan pengembangan pembangunan					4 Laporan	56,861,400	0	26,758,650	Kab. Buol, Semua Kecamatan, Semua Kelurahan	Dana Transfer Umum-Dana Alokasi Umum	Memperkuat Stabilitas Polhukhankam Dan Transformasi Pelayanan Publik	Penataan Reformasi Birokrasi yang Kuat, Efektif dan Bersih, serta Pembangunan Ketentraman dan Ketertiban Daerah	Jumlah Kegiatan/Dokumen Penyusunan Program Pengendalian Evaluasi dan Pelaporan	4 Laporan	56,861,400	Sekretariat Daerah
4	01	03	2.02	02	Pengendalian dan Evaluasi Program Pembangunan	Dokumen bahan koordinasi perumusan kebijakan, pelaksanaan dan pemberian bimbingan teknis penyelenggaraan kegiatan Pengendalian dan evaluasi					3 Laporan	63,150,000	0	35,877,500	Kab. Buol, Semua Kecamatan, Semua Kelurahan	Dana Transfer Umum-Dana Alokasi Umum	Memperkuat Stabilitas Polhukhankam Dan Transformasi Pelayanan Publik	Penataan Reformasi Birokrasi yang Kuat, Efektif dan Bersih, serta Pembangunan Ketentraman dan Ketertiban Daerah	Jumlah Kegiatan/Dokumen Penyusunan Program Pengendalian Evaluasi dan Pelaporan	3 Laporan	63,150,000	Sekretariat Daerah
4	01	03	2.02	03	Pengelolaan Evaluasi dan Pelaporan Pelaksanaan Pembangunan	Kegiatan Penyusunan TEPRA Menjaga konsistensi antara pelaksanaan (realisasi) sesuai dengan rencana					12 Dokumen	75,297,307	0	120,669,057	Kab. Buol, Semua Kecamatan, Semua Kelurahan	Dana Transfer Umum-Dana Alokasi Umum	Memperkuat Stabilitas Polhukhankam Dan Transformasi Pelayanan Publik	Penataan Reformasi Birokrasi yang Kuat, Efektif dan Bersih, serta Pembangunan Ketentraman dan Ketertiban Daerah	Jumlah Kegiatan/Dokumen Penyusunan Program Pengendalian Evaluasi dan Pelaporan	12 Dokumen	75,297,307	Sekretariat Daerah
4					**UNSUR PENDUKUNG URUSAN PEMERINTAHAN**																	
4	**01**				**SEKRETARIAT DAERAH**							**1,382,732,475**	**0**	**1,382,732,475**							**1,382,732,475**	
4	**01**	**01**			**PROGRAM PENUNJANG URUSAN PEMERINTAHAN DAERAH KABUPATEN/KOTA**	Cakupan Layanan Perkantoran	%		%	100 %	100 %	**1,253,804,775**	**0**	**1,274,398,400**						100 %	**1,253,804,775**	

Penetapan Perubahan Rencana Kerja Pemerintah Daerah (RKPD)
Kabupaten Buol
Tahun 2022

Kode					Urusan/ Bidang Urusan/ Program/ Kegiatan/ Sub Kegiatan	Indikator Program/ Kegiatan/ Sub Kegiatan	Target Akhir Periode RPJMD	Realisasi Capaian RKPD Tahun 2020	Prakiraan Capaian Target RKPD Tahun 2021	Capaian Kinerja dan Kerangka Pendanaan									Kelompok Sasaran	Prakiraan Maju Rencana Tahun 2023		Perangkat Daerah Penanggung Jawab
										Target 2022		Pagu Indikatif			Lokasi	Sumber Dana	Prioritas			Target	Pagu Indikatif	
										Semula	Menjadi	RKPD 2022	APBD 2022	RKPD 2022 Perubahan			Nasional	Daerah				
4	**01**	**01**	2.01		**Perencanaan, Penganggaran, dan Evaluasi Kinerja Perangkat Daerah**	Jumlah Dokumen Perencanaan,Penganggaran dan evaluasi Kinerja Perangkat Daerah	Dokumen		Dokumen		8 Dokumen	**13,798,805**	**0**	**7,776,822**						8 Dokumen	**13,798,805**	
4	01	01	2.01	01	Penyusunan Dokumen Perencanaan Perangkat Daerah	Jumlah Dokumen Perencanaan Perangkat Daerah				2 Dokumen	1 Dokumen	1,717,515	0	1,004,722	Kab. Buol, Semua Kecamatan, Semua Kelurahan	Dana Transfer Umum-Dana Alokasi Umum	Memperkuat Stabilitas Polhukhankam Dan Transformasi Pelayanan Publik	Penataan Reformasi Birokrasi yang Kuat, Efektif dan Bersih, serta Pembangunan Ketentraman dan Ketertiban Daerah	Bagian Pengadaan Barang/Jasa Setda Kab. Buol	1 Dokumen	1,717,515	Sekretariat Daerah
4	01	01	2.01	02	Koordinasi dan Penyusunan Dokumen RKA-SKPD	Jumlah Dokumen RKA-SKPD dan Laporan Hasil Koordinasi Penyusunan Dokumen RKA-SKPD Jumlah Dokumen Perubahan				1 Dokumen	1 Dokumen	1,117,250	0	615,400	Kab. Buol, Semua Kecamatan, Semua Kelurahan	Dana Transfer Umum-Dana Alokasi Umum	Memperkuat Stabilitas Polhukhankam Dan Transformasi Pelayanan Publik	Penataan Reformasi Birokrasi yang Kuat, Efektif dan Bersih, serta Pembangunan Ketentraman dan Ketertiban Daerah	Bagian Pengadaan Barang/Jasa Setda Kab. Buol	1 Dokumen	1,117,250	Sekretariat Daerah
4	01	01	2.01	03	Koordinasi dan Penyusunan Dokumen Perubahan RKA-SKPD	Laporan Hasil Koordinasi Penyusunan Dokumen Perubahan RKA-SKPD				1 Dokumen	1 Dokumen	1,117,250	0	709,850	Kab. Buol, Semua Kecamatan, Semua Kelurahan	Dana Transfer Umum-Dana Alokasi Umum	Memperkuat Stabilitas Polhukhankam Dan Transformasi Pelayanan Publik	Penataan Reformasi Birokrasi yang Kuat, Efektif dan Bersih, serta Pembangunan Ketentraman dan Ketertiban Daerah	Bagian Pengadaan Barang/Jasa Setda Kab. Buol	1 Dokumen	1,117,250	Sekretariat Daerah
4	01	01	2.01	04	Koordinasi dan Penyusunan DPA-SKPD	Jumlah Dokumen DPA-SKPD dan Laporan Hasil Koordinasi Penyusunan DPA-SKPD				1 Dokumen	1 Dokumen	2,768,195	0	1,828,625	Kab. Buol, Semua Kecamatan, Semua Kelurahan	Dana Transfer Umum-Dana Alokasi Umum	Memperkuat Stabilitas Polhukhankam Dan Transformasi Pelayanan Publik	Penataan Reformasi Birokrasi yang Kuat, Efektif dan Bersih, serta Pembangunan Ketentraman dan Ketertiban Daerah	Bagian Pengadaan Barang/Jasa Setda Kab. Buol	1 Dokumen	2,768,195	Sekretariat Daerah
4	01	01	2.01	05	Koordinasi dan Penyusunan Perubahan DPA-SKPD	Jumlah Dokumen Perubahan DPA-SKPD Dan Laporan Hasil Koordinasi Penyusunan Dokumen Perubahan DPA-SKPD				1 Dokumen	1 Dokumen	2,265,000	0	1,696,375	Kab. Buol, Semua Kecamatan, Semua Kelurahan	Dana Transfer Umum-Dana Alokasi Umum	Memperkuat Stabilitas Polhukhankam Dan Transformasi Pelayanan Publik	Penataan Reformasi Birokrasi yang Kuat, Efektif dan Bersih, serta Pembangunan Ketentraman dan Ketertiban Daerah	Bagian Pengadaan Barang/Jasa Setda Kab. Buol	1 Dokumen	2,265,000	Sekretariat Daerah

Penetapan Perubahan Rencana Kerja Pemerintah Daerah (RKPD)
Kabupaten Buol
Tahun 2022

Kode					Urusan/ Bidang Urusan/ Program/ Kegiatan/ Sub Kegiatan	Indikator Program/ Kegiatan/ Sub Kegiatan	Target Akhir Periode RPJMD	Realisasi Capaian RKPD Tahun 2020	Prakiraan Capaian Target RKPD Tahun 2021	Capaian Kinerja dan Kerangka Pendanaan									Kelompok Sasaran	Prakiraan Maju Rencana Tahun 2023		Perangkat Daerah Penanggung Jawab
										Target 2022		Pagu Indikatif			Lokasi	Sumber Dana	Prioritas			Target	Pagu Indikatif	
										Semula	Menjadi	RKPD 2022	APBD 2022	RKPD 2022 Perubahan			Nasional	Daerah				
4	01	01	2.01	06	Koordinasi dan Penyusunan Laporan Capaian Kinerja dan Ikhtisar Realisasi Kinerja SKPD	Jumlah Laporan Capaian Kinerja dan Ikhtisar Realisasi Kinerja SKPD dan Laporan Hasil Koordinasi Penyusunan Laporan Pencapaian Kinerja dan Ikhtisar Realisasi Kinerja SKPD				1 Dokumen	1 Dokumen	2,465,595	0	1,199,050	Kab. Buol, Semua Kecamatan, Semua Kelurahan	Dana Transfer Umum-Dana Alokasi Umum	Memperkuat Stabilitas Polhukhankam Dan Transformasi Pelayanan Publik	Penataan Reformasi Birokrasi yang Kuat, Efektif dan Bersih, serta Pembangunan Ketentraman dan Ketertiban Daerah	Bagian Pengadaan Barang/Jasa Setda Kab. Buol	1 Dokumen	2,465,595	Sekretariat Daerah
4	01	01	2.01	07	Evaluasi Kinerja Perangkat Daerah	Jumlah Laporan Evaluasi Kinerja Perangkat				12 Dokumen	1 Dokumen	2,348,000	0	722,800	Kab. Buol, Semua Kecamatan, Semua Kelurahan	Dana Transfer Umum-Dana Alokasi Umum	Memperkuat Stabilitas Polhukhankam Dan Transformasi Pelayanan Publik	Penataan Reformasi Birokrasi yang Kuat, Efektif dan Bersih, serta Pembangunan Ketentraman dan Ketertiban Daerah	Bagian Pengadaan Barang/Jasa Setda Kab. Buol	1 Dokumen	2,348,000	Sekretariat Daerah
4	**01**	**01**	2.02		**Administrasi Keuangan Perangkat Daerah**	Jumlah Dokumen Pertanggungjawaban Keuangan	Dokumen		Dokumen	35 Dokumen	24 Dokumen	**6,201,245**	**0**	**9,879,240**						24 Dokumen	**6,201,245**	
4	01	01	2.02	02	Penyediaan Administrasi Pelaksanaan Tugas ASN	Jumlah Dokumen Hasil Penyediaan Administrasi Pelaksanaan Tugas ASN				100 %	12 Dokumen	2,551,245	0	1,782,745	Kab. Buol, Semua Kecamatan, Semua Kelurahan	Dana Transfer Umum-Dana Alokasi Umum	Memperkuat Stabilitas Polhukhankam Dan Transformasi Pelayanan Publik	Penataan Reformasi Birokrasi yang Kuat, Efektif dan Bersih, serta Pembangunan Ketentraman dan Ketertiban Daerah	Bagian Pengadaan Baeang/Jasa SETDA Kab. Buol	12 Dokumen	2,551,245	Sekretariat Daerah
4	01	01	2.02	03	Pelaksanaan Penatausahaan dan Pengujian/Verifikasi Keuangan SKPD	Jumlah Dokumen Penatausahaan dan Pengujian/Verifikasi Keuangan SKPD				5 Dokumen	12 Dokumen	3,650,000	0	8,096,495	Kab. Buol, Semua Kecamatan, Semua Kelurahan	Dana Transfer Umum-Dana Alokasi Umum	Memperkuat Stabilitas Polhukhankam Dan Transformasi Pelayanan Publik	Penataan Reformasi Birokrasi yang Kuat, Efektif dan Bersih, serta Pembangunan Ketentraman dan Ketertiban Daerah	Bagian Pengadaan Baeang/Jasa SETDA Kab. Buol	12 Dokumen	3,650,000	Sekretariat Daerah
4	**01**	**01**	2.05		**Administrasi Kepegawaian Perangkat Daerah**	Jumlah Administrasi Kepegawaian Perangkat Daerah				1	1	**0**	**0**	**24,075,000**						1	**0**	
4	01	01	2.05	02	Pengadaan Pakaian Dinas Beserta Atribut Kelengkapannya	Jumlah Pakaian Dinas Beserta Perlengkapannya					1	0	0	24,075,000		Dana Transfer Umum-Dana Alokasi Umum	Memperkuat Stabilitas Polhukhankam Dan Transformasi Pelayanan Publik	Penataan Reformasi Birokrasi yang Kuat, Efektif dan Bersih, serta Pembangunan Ketentraman dan Ketertiban Daerah	Bagian Pengadaan Barang/Jasa Setda Kab. Buol	1	0	Sekretariat Daerah
4	**01**	**01**	2.06		**Administrasi Umum Perangkat Daerah**	Jumlah Dokumen Administrasi Umum Perangkat Daerah	%		%		100 %	**212,043,264**	**0**	**231,578,112**						100 %	**212,043,264**	

Penetapan Perubahan Rencana Kerja Pemerintah Daerah (RKPD)
Kabupaten Buol
Tahun 2022

Kode					Urusan/ Bidang Urusan/ Program/ Kegiatan/ Sub Kegiatan	Indikator Program/ Kegiatan/ Sub Kegiatan	Target Akhir Periode RPJMD	Realisasi Capaian RKPD Tahun 2020	Prakiraan Capaian Target RKPD Tahun 2021	Capaian Kinerja dan Kerangka Pendanaan									Kelompok Sasaran	Prakiraan Maju Rencana Tahun 2023		Perangkat Daerah Penanggung Jawab
										Target 2022		Pagu Indikatif			Lokasi	Sumber Dana	Prioritas			Target	Pagu Indikatif	
										Semula	Menjadi	RKPD 2022	APBD 2022	RKPD 2022 Perubahan			Nasional	Daerah				
4	01	01	2.06	03	Penyediaan Peralatan Rumah Tangga	Jumlah Paket Peralatan Rumah Tangga Yang Disediakan				20 Unit	3 Paket	5,667,369	0	8,006,985	Kab. Buol, Semua Kecamatan, Semua Kelurahan	Dana Transfer Umum-Dana Alokasi Umum	Memperkuat Stabilitas Polhukhankam Dan Transformasi Pelayanan Publik	Penataan Reformasi Birokrasi yang Kuat, Efektif dan Bersih, serta Pembangunan Ketentraman dan Ketertiban Daerah	Bagian Pengadaan Barang/Jasa SETDA Kab. Buol	3 Paket	5,667,369	Sekretariat Daerah
4	01	01	2.06	04	Penyediaan Bahan Logistik Kantor	Jumlah Barang Yang Tersedia Dalam Dokumen Logistik				12 Bulan	1 Dokumen	7,010,500	0	8,100,000	Kab. Buol, Semua Kecamatan, Semua Kelurahan	Dana Transfer Umum-Dana Alokasi Umum	Memperkuat Stabilitas Polhukhankam Dan Transformasi Pelayanan Publik	Penataan Reformasi Birokrasi yang Kuat, Efektif dan Bersih, serta Pembangunan Ketentraman dan Ketertiban Daerah	Bagian Pengadaan Barang/Jasa SETDA Kab. Buol	1 Dokumen	7,010,500	Sekretariat Daerah
4	01	01	2.06	05	Penyediaan Barang Cetakan dan Penggandaan	Jumlah Paket Barang Cetakan dan Pengandaan Yang Disediakan				4500 Lembar	1 Paket	6,574,295	0	3,750,027		Dana Transfer Umum-Dana Alokasi Umum	Memperkuat Stabilitas Polhukhankam Dan Transformasi Pelayanan Publik	Penataan Reformasi Birokrasi yang Kuat, Efektif dan Bersih, serta Pembangunan Ketentraman dan Ketertiban Daerah	Bagian Pengadaan Barang/Jasa SETDA Kab. Buol	1 Paket	6,574,295	Sekretariat Daerah
4	01	01	2.06	09	Penyelenggaraan Rapat Koordinasi dan Konsultasi SKPD	Keikutsertaan pada Kegiatan Koordinasi dan Konsultasi Luar Daerah				40 kegiatan	40 kegiatan	192,791,100	0	211,721,100	Kab. Buol, Semua Kecamatan, Semua Kelurahan	Dana Transfer Umum-Dana Alokasi Umum	Memperkuat Stabilitas Polhukhankam Dan Transformasi Pelayanan Publik	Penataan Reformasi Birokrasi yang Kuat, Efektif dan Bersih, serta Pembangunan Ketentraman dan Ketertiban Daerah	Bagian Pengadaan Barang/Jasa SETDA Kab. Buol	40 kegiatan	192,791,100	Sekretariat Daerah
4	**01**	**01**	2.07		**Pengadaan Barang Milik Daerah Penunjang Urusan Pemerintah Daerah**	Tersedianya Administrasi BMD	Kegiatan		Kegiatan	5 Kegiatan	5 Kegiatan	**0**	**0**	**192,998,750**						5 Kegiatan	**0**	
4	01	01	2.07	02	Pengadaan Kendaraan Dinas Operasional atau Lapangan							0	0	25,000,000		Dana Transfer Umum-Dana Alokasi Umum	Memperkuat Stabilitas Polhukhankam Dan Transformasi Pelayanan Publik	Penataan Reformasi Birokrasi yang Kuat, Efektif dan Bersih, serta Pembangunan Ketentraman dan Ketertiban Daerah	Bagian Pengadaan Barang/Jasa SETDA Kab. Buol		0	Sekretariat Daerah

Penetapan Perubahan Rencana Kerja Pemerintah Daerah (RKPD)
Kabupaten Buol
Tahun 2022

Kode					Urusan/ Bidang Urusan/ Program/ Kegiatan/ Sub Kegiatan	Indikator Program/ Kegiatan/ Sub Kegiatan	Target Akhir Periode RPJMD	Realisasi Capaian RKPD Tahun 2020	Prakiraan Capaian Target RKPD Tahun 2021	Capaian Kinerja dan Kerangka Pendanaan									Kelompok Sasaran	Prakiraan Maju Rencana Tahun 2023		Perangkat Daerah Penanggung Jawab
										Target 2022		Pagu Indikatif			Lokasi	Sumber Dana	Prioritas			Target	Pagu Indikatif	
										Semula	Menjadi	RKPD 2022	APBD 2022	RKPD 2022 Perubahan			Nasional	Daerah				
4	01	01	2.07	06	Pengadaan Peralatan dan Mesin Lainnya							0	0	167,998,750		Dana Transfer Umum-Dana Alokasi Umum	Memperkuat Stabilitas Polhukhankam Dan Transformasi Pelayanan Publik	Penataan Reformasi Birokrasi yang Kuat, Efektif dan Bersih, serta Pembangunan Ketentraman dan Ketertiban Daerah	Bagian Pengadaan Barang/Jasa SETDA Kab. Buol		0	Sekretariat Daerah
4	**01**	**01**	2.08		**Penyediaan Jasa Penunjang Urusan Pemerintahan Daerah**	Tersedianya Jasa PenunjangUrusan Pemerintah Daerah	Kegiatan		Kegiatan	2 Kegiatan	2 Kegiatan	**1,014,661,461**	**0**	**808,090,476**						2 Kegiatan	**1,014,661,461**	
4	01	01	2.08	02	Penyediaan Jasa Komunikasi, Sumber Daya Air dan Listrik	Sturk Pembayaran Telepon, Internet, Air dan Listrik				2 Dokumen	2 Dokumen	481,361,256	0	408,834,380		Dana Transfer Umum-Dana Alokasi Umum	Memperkuat Stabilitas Polhukhankam Dan Transformasi Pelayanan Publik	Penataan Reformasi Birokrasi yang Kuat, Efektif dan Bersih, serta Pembangunan Ketentraman dan Ketertiban Daerah Penataan Reformasi Birokrasi yang Kuat, Efektif dan Bersih, serta Pembangunan Ketentraman dan Ketertiban Daerah	Bagian Pengadaan Barang/Jasa SETDA Kab. Buol	2 Dokumen	481,361,256	Sekretariat Daerah
4	01	01	2.08	03	Penyediaan Jasa Peralatan dan Perlengkapan Kantor							0	0	5,110,000		Dana Transfer Umum-Dana Alokasi Umum	Memperkuat Stabilitas Polhukhankam Dan Transformasi Pelayanan Publik	Penataan Reformasi Birokrasi yang Kuat, Efektif dan Bersih, serta Pembangunan Ketentraman dan Ketertiban Daerah	Bagian Pengadaan Barang/Jasa SETDA Kab. Buol		0	Sekretariat Daerah
4	01	01	2.08	04	Penyediaan Jasa Pelayanan Umum Kantor	Jumlah Pelayanan Kantor				20 Orang	20 Orang	533,300,205	0	394,146,096	Kab. Buol, Semua Kecamatan, Semua Kelurahan	Dana Transfer Umum-Dana Alokasi Umum	Memperkuat Stabilitas Polhukhankam Dan Transformasi Pelayanan Publik	Penataan Reformasi Birokrasi yang Kuat, Efektif dan Bersih, serta Pembangunan Ketentraman dan Ketertiban Daerah	Bagian Pengadaan Barang/Jasa SETDA Kab. Buol	20 Orang	533,300,205	Sekretariat Daerah

Penetapan Perubahan Rencana Kerja Pemerintah Daerah (RKPD)
Kabupaten Buol
Tahun 2022

Kode					Urusan/ Bidang Urusan/ Program/ Kegiatan/ Sub Kegiatan	Indikator Program/ Kegiatan/ Sub Kegiatan	Target Akhir Periode RPJMD	Realisasi Capaian RKPD Tahun 2020	Prakiraan Capaian Target RKPD Tahun 2021	Capaian Kinerja dan Kerangka Pendanaan									Kelompok Sasaran	Prakiraan Maju Rencana Tahun 2023		Perangkat Daerah Penanggung Jawab
										Target 2022		Pagu Indikatif			Lokasi	Sumber Dana	Prioritas			Target	Pagu Indikatif	
										Semula	Menjadi	RKPD 2022	APBD 2022	RKPD 2022 Perubahan			Nasional	Daerah				
4	**01**	**03**			**PROGRAM PEREKONOMIAN DAN PEMBANGUNAN**	Persentase Rekomendasi Hasil Evaluasi Pelaksanaan Kebijakan Perekonomian Dan Sumber Daya Alam Yang Ditindak Lanjuti, Persentase Pelayanan Pengadaan Barang dan Jasa, Persentase Rekomendasi Hasil Evaluasi Pelaksanaan Program Pembangunan Yang Telah Ditindak Lanjuti	%		%	100 %	100 %	**128,927,700**	**0**	**108,334,075**						100 %	**128,927,700**	
4	**01**	**03**	2.03		**Pengelolaan Pengadaan Barang dan Jasa**	Tersedianya Dokumen Pelaporan Tender yang Tersusun	%		%	100 %	100 %	**128,927,700**	**0**	**108,334,075**						100 %	**128,927,700**	
4	01	03	2.03	01	Pengelolaan Pengadaan Barang dan Jasa	Dokumen Laporan Tender				74 Dokumen	74 Dokumen	44,909,900	0	26,325,250	Kab. Buol, Semua Kecamatan, Semua Kelurahan	Dana Transfer Umum-Dana Alokasi Umum	Memperkuat Stabilitas Polhukhankam Dan Transformasi Pelayanan Publik	Penataan Reformasi Birokrasi yang Kuat, Efektif dan Bersih, serta Pembangunan Ketentraman dan Ketertiban Daerah	Bagian Pengadaan Barang/Jasa Setda Kab. Buol	74 Dokumen	44,909,900	Sekretariat Daerah
4	01	03	2.03	02	Pengelolaan Layanan Pengadaan secara Elektronik	Kegiatan Proses Data SIRUP				74 Dokumen	74 Dokumen	40,487,900	0	26,362,000		Dana Transfer Umum-Dana Alokasi Umum	Memperkuat Stabilitas Polhukhankam Dan Transformasi Pelayanan Publik	Penataan Reformasi Birokrasi yang Kuat, Efektif dan Bersih, serta Pembangunan Ketentraman dan Ketertiban Daerah	Bagian Pengadaan Barang/Jasa Setda Kab. Buol	74 Dokumen	40,487,900	Sekretariat Daerah
4	01	03	2.03	03	Pembinaan dan Advokasi Pengadaan Barang dan Jasa	Kegiatan Pembinaan dan Advokasi Pengadaan Barang/Jasa				1 Kegiatan	1 Kegiatan	43,529,900	0	55,646,825	Kab. Buol, Semua Kecamatan, Semua Kelurahan	Dana Transfer Umum-Dana Alokasi Umum	Memperkuat Stabilitas Polhukhankam Dan Transformasi Pelayanan Publik	Penataan Reformasi Birokrasi yang Kuat, Efektif dan Bersih, serta Pembangunan Ketentraman dan Ketertiban Daerah	Bagian Pengadaan Barang/Jasa Setda Kab. Buol	1 Kegiatan	43,529,900	Sekretariat Daerah
4					**UNSUR PENDUKUNG URUSAN PEMERINTAHAN**																	
4	**01**				**SEKRETARIAT DAERAH**							**299,999,626**	**0**	**366,914,626**							**299,999,626**	
4	**01**	**01**			**PROGRAM PENUNJANG URUSAN PEMERINTAHAN DAERAH KABUPATEN/KOTA**	cakupan layanan admistrasi perkantoran	%		%		100 %	**124,640,576**	**0**	**121,212,400**						100 %	**124,640,576**	

Penetapan Perubahan Rencana Kerja Pemerintah Daerah (RKPD)
Kabupaten Buol
Tahun 2022

Kode					Urusan/ Bidang Urusan/ Program/ Kegiatan/ Sub Kegiatan	Indikator Program/ Kegiatan/ Sub Kegiatan	Target Akhir Periode RPJMD	Realisasi Capaian RKPD Tahun 2020	Prakiraan Capaian Target RKPD Tahun 2021	Capaian Kinerja dan Kerangka Pendanaan									Kelompok Sasaran	Prakiraan Maju Rencana Tahun 2023		Perangkat Daerah Penanggung Jawab
										Target 2022		Pagu Indikatif			Lokasi	Sumber Dana	Prioritas			Target	Pagu Indikatif	
										Semula	Menjadi	RKPD 2022	APBD 2022	RKPD 2022 Perubahan			Nasional	Daerah				
4	**01**	**01**	2.06		**Administrasi Umum Perangkat Daerah**	jumlah paket peralatan rumah tangga yang di sediakan	paket		paket		1 paket	**29,925,460**	**0**	**28,025,460**						1 paket	**29,925,460**	
4	01	01	2.06	03	Penyediaan Peralatan Rumah Tangga	jumlah peralatan dan perlengkapan kantor				12 set	12 set	29,925,460	0	28,025,460	Kab. Buol, Biau, Leok II	Dana Transfer Umum-Dana Alokasi Umum	Memperkuat Stabilitas Polhukhankam Dan Transformasi Pelayanan Publik	Penataan Reformasi Birokrasi yang Kuat, Efektif dan Bersih, serta Pembangunan Ketentraman dan Ketertiban Daerah	Bagian Perekonomian dan sumber daya alam	12 set	29,925,460	Sekretariat Daerah
4	**01**	**01**	2.08		**Penyediaan Jasa Penunjang Urusan Pemerintahan Daerah**	jumlah laporan penyediaan jasa pelayanan umum kantor yang di sediakan	laporan		laporan		12 laporan	**94,715,116**	**0**	**93,186,940**						12 laporan	**94,715,116**	
4	01	01	2.08	04	Penyediaan Jasa Pelayanan Umum Kantor	Jumlah Laporan Penyediaan Jasa Pelayanan Umum Kantor yang Disediakan					12 laporan	94,715,116	0	93,186,940	Kab. Buol, Biau, Leok II	Dana Transfer Umum-Dana Alokasi Umum	Memperkuat Stabilitas Polhukhankam Dan Transformasi Pelayanan Publik	Penataan Reformasi Birokrasi yang Kuat, Efektif dan Bersih, serta Pembangunan Ketentraman dan Ketertiban Daerah	Bagian Perekonomian dan Sumber Daya Alam	12 laporan	94,715,116	Sekretariat Daerah
4	**01**	**03**			**PROGRAM PEREKONOMIAN DAN PEMBANGUNAN**	PERSENTASE REKOMENDASI HASIL EVALUASI PELAKSANAAN KEBIJAKAN PEREKONOMIAN DAN SUMBER DAYA ALAM YANG DITINJAK LANJUTI, PERSENTASE PELAYANAN PENGADAAN BARANG/JASA DAN PERSENTASE HASIL EVALUASI PELAKSANAAN PROGRAM PEMBANGUNAN YANG DITINDAKLANJUTI	%		%		100 %	**175,359,050**	**0**	**245,702,226**						100 %	**175,359,050**	
4	**01**	**03**	2.01		**Pelaksanaan Kebijakan Perekonomian**	umlah Dokumen Hasil Evaluasi Pelaksanaan Kebijakan Perekonomian Dan Sumber Daya Alam Yang Ditinjak Lanjuti, Persentase Pelayanan Pengadaan Barang/Jasa Dan Persentase Hasil Evaluasi Pelaksanaan Program Pembangunan Yang Ditindaklanjuti	dokumen		dokumen		5 dokumen	**48,798,675**	**0**	**158,094,127**						5 dokumen	**48,798,675**	

Penetapan Perubahan Rencana Kerja Pemerintah Daerah (RKPD)
Kabupaten Buol
Tahun 2022

Kode					Urusan/ Bidang Urusan/ Program/ Kegiatan/ Sub Kegiatan	Indikator Program/ Kegiatan/ Sub Kegiatan	Target Akhir Periode RPJMD	Realisasi Capaian RKPD Tahun 2020	Prakiraan Capaian Target RKPD Tahun 2021	Capaian Kinerja dan Kerangka Pendanaan									Kelompok Sasaran	Prakiraan Maju Rencana Tahun 2023		Perangkat Daerah Penanggung Jawab
										Target 2022		Pagu Indikatif			Lokasi	Sumber Dana	Prioritas			Target	Pagu Indikatif	
										Semula	Menjadi	RKPD 2022	APBD 2022	RKPD 2022 Perubahan			Nasional	Daerah				
4	01	03	2.01	01	Koordinasi, Sinkronisasi, Monitoring dan Evaluasi Kebijakan Pengelolaan BUMD dan BLUD	Jumlah Dokumen Hasil Koordinasi, Sinkronisasi, Monitoring dan Evaluasi Kebijakan Pengelolaan BUMD dan BLUD					2 dokumen	26,284,175	0	129,819,627	Kab. Buol, Biau, Semua Kelurahan	Dana Transfer Umum-Dana Alokasi Umum	Memperkuat Stabilitas Polhukhankam Dan Transformasi Pelayanan Publik	Penataan Reformasi Birokrasi yang Kuat, Efektif dan Bersih, serta Pembangunan Ketentraman dan Ketertiban Daerah	Masyarakat	2 dokumen	26,284,175	Sekretariat Daerah
4	01	03	2.01	03	Perencanaan dan Pengawasan Ekonomi Mikro kecil	Jumlah Dokumen Hasil Perencanaan dan Pengawasan Ekonomi Mikro Kecil					3 dokumen	22,514,500	0	28,274,500	Kab. Buol, Biau, Leok II	Dana Transfer Umum-Dana Alokasi Umum	Memperkuat Stabilitas Polhukhankam Dan Transformasi Pelayanan Publik	Penataan Reformasi Birokrasi yang Kuat, Efektif dan Bersih, serta Pembangunan Ketentraman dan Ketertiban Daerah	Masyarakat	3 dokumen	22,514,500	Sekretariat Daerah
4	**01**	**03**	2.04		**Pemantauan Kebijakan Sumber Daya Alam**	Jumlah Laporan Hasil Evaluasi Pelaksanaan Kebijakan Perekonomian Dan Sumber Daya Alam Yang Ditinjak Lanjuti, Persentase Pelayanan Pengadaan Barang/Jasa Dan Persentase Hasil Evaluasi Pelaksanaan Program Pembangunan Yang Ditindaklanjuti	Dokumen		Dokumen	2 Dokumen	2 Dokumen	**126,560,375**	**0**	**87,608,099**						2 Dokumen	**126,560,375**	
4	01	03	2.04	01	Koordinasi, Sinkronisasi, dan Evaluasi Kebijakan Pertanian, Kehutanan, Kelautan, dan Perikanan	Jumlah Dokumen Hasil Koordinasi, Sinkronisasi, dan Evaluasi Kebijakan Urusan Pertanian, Pangan, Kehutanan, Kelautan dan Perikanan, Perdagangan, Perindustrian, KUKM, Penanaman Modal, Tenaga Kerja dan Evaluasi Kebijakan Urusan Pertanian, Pangan, Kehutanan, Kelautan dan Perikanan, Perdagangan, Perindustrian, KUKM, Penanaman Modal, Tenaga Kerja					2 dokumen	40,575,175	0	42,075,175	Kab. Buol, Biau, Leok II	Dana Transfer Umum-Dana Alokasi Umum	Memperkuat Stabilitas Polhukhankam Dan Transformasi Pelayanan Publik	Penataan Reformasi Birokrasi yang Kuat, Efektif dan Bersih, serta Pembangunan Ketentraman dan Ketertiban Daerah	Masyarakat	2 dokumen	40,575,175	Sekretariat Daerah

Penetapan Perubahan Rencana Kerja Pemerintah Daerah (RKPD)
Kabupaten Buol
Tahun 2022

Kode					Urusan/ Bidang Urusan/ Program/ Kegiatan/ Sub Kegiatan	Indikator Program/ Kegiatan/ Sub Kegiatan	Target Akhir Periode RPJMD	Realisasi Capaian RKPD Tahun 2020	Prakiraan Capaian Target RKPD Tahun 2021	Capaian Kinerja dan Kerangka Pendanaan									Kelompok Sasaran	Prakiraan Maju Rencana Tahun 2023		Perangkat Daerah Penanggung Jawab
										Target 2022		Pagu Indikatif			Lokasi	Sumber Dana	Prioritas			Target	Pagu Indikatif	
										Semula	Menjadi	RKPD 2022	APBD 2022	RKPD 2022 Perubahan			Nasional	Daerah				
4	01	03	2.04	02	Koordinasi, Sinkronisasi, dan Evaluasi Kebijakan Pertambangan dan Lingkungan Hidup	Jumlah Dokumen Hasil Koordinasi, Sinkronisasi, dan Evaluasi Kebijakan Urusan Pertambangan dan Sumber Daya Mineral, Lingkungan Hidup, Kominfo, Perhubungan, Statistik, Persandian					2 dokumen	54,285,200	0	6,722,924	Kab. Buol, Biau, Leok II	Dana Transfer Umum-Dana Alokasi Umum	Memperkuat Stabilitas Polhukhankam Dan Transformasi Pelayanan Publik	Penataan Reformasi Birokrasi yang Kuat, Efektif dan Bersih, serta Pembangunan Ketentraman dan Ketertiban Daerah Penataan Reformasi Birokrasi yang Kuat, Efektif dan Bersih, serta Pembangunan Ketentraman dan Ketertiban Daerah	Masyarakat	2 dokumen	54,285,200	Sekretariat Daerah
4	01	03	2.04	03	Koordinasi, Sinkronisasi, dan Evaluasi Kebijakan Energi dan Air	Jumlah Dokumen Hasil Koordinasi, Sinkronisasi, dan Evaluasi Kebijakan Urusan Energi dan Air, Pekerjaan Umum dan Penataan Ruang, Perumahan Rakyat dan Kawasan Permukiman, Pertanahan					2 dokumen	31,700,000	0	38,810,000	Kab. Buol, Biau, Leok II	Dana Transfer Umum-Dana Alokasi Umum	Memperkuat Stabilitas Polhukhankam Dan Transformasi Pelayanan Publik	Penataan Reformasi Birokrasi yang Kuat, Efektif dan Bersih, serta Pembangunan Ketentraman dan Ketertiban Daerah	Masyarakat	2 dokumen	31,700,000	Sekretariat Daerah
4					**UNSUR PENDUKUNG URUSAN PEMERINTAHAN**																	
4	**01**				**SEKRETARIAT DAERAH**							**279,999,584**	**0**	**623,162,084**							**635,162,084**	
4	**01**	**01**			**PROGRAM PENUNJANG URUSAN PEMERINTAHAN DAERAH KABUPATEN/KOTA**	Cakupan Layanan Perkantoran	%		%	100 %	100 %	**279,999,584**	**0**	**623,162,084**						100 %	**635,162,084**	
4	**01**	**01**	2.01		**Perencanaan, Penganggaran, dan Evaluasi Kinerja Perangkat Daerah**	Jumlah Dokumen RKA dan DPA	Dokumen		Dokumen	4 Dokumen	4 Dokumen	**2,865,375**	**0**	**8,335,500**						4 Dokumen	**8,335,500**	
4	01	01	2.01	02	Koordinasi dan Penyusunan Dokumen RKA-SKPD	Jumlah Dokumen RKA-SKPD dan laporan Hasil Koordinasi Dokumen RKA-SKPD					1 Dokumen	832,125	0	2,037,000	Kab. Buol, Semua Kecamatan, Semua Kelurahan	Dana Transfer Umum-Dana Alokasi Umum	Memperkuat Stabilitas Polhukhankam Dan Transformasi Pelayanan Publik	Penataan Reformasi Birokrasi yang Kuat, Efektif dan Bersih, serta Pembangunan Ketentraman dan Ketertiban Daerah	Bagian Protokol dan Komunikasi Pimpinan Sekretariat Daerah Kabupaten Buol	1 Dokumen	2,037,000	Sekretariat Daerah

Penetapan Perubahan Rencana Kerja Pemerintah Daerah (RKPD)
Kabupaten Buol
Tahun 2022

Kode					Urusan/ Bidang Urusan/ Program/ Kegiatan/ Sub Kegiatan	Indikator Program/ Kegiatan/ Sub Kegiatan	Target Akhir Periode RPJMD	Realisasi Capaian RKPD Tahun 2020	Prakiraan Capaian Target RKPD Tahun 2021	Capaian Kinerja dan Kerangka Pendanaan									Kelompok Sasaran	Prakiraan Maju Rencana Tahun 2023		Perangkat Daerah Penanggung Jawab
										Target 2022		Pagu Indikatif			Lokasi	Sumber Dana	Prioritas			Target	Pagu Indikatif	
										Semula	Menjadi	RKPD 2022	APBD 2022	RKPD 2022 Perubahan			Nasional	Daerah				
4	01	01	2.01	03	Koordinasi dan Penyusunan Dokumen Perubahan RKA-SKPD	Jumlah Dokumen Perubahan RKA-SKPD dan Laporan Hasil Koordinasi Penyusunan Dokumen Perubahan RKA-SKPD					1 Dokumen	702,750	0	2,224,500	Kab. Buol, Semua Kecamatan, Semua Kelurahan	Dana Transfer Umum-Dana Alokasi Umum	Memperkuat Stabilitas Polhukhankam Dan Transformasi Pelayanan Publik	Penataan Reformasi Birokrasi yang Kuat, Efektif dan Bersih, serta Pembangunan Ketentraman dan Ketertiban Daerah	Bagian Protokol dan Komunikasi Pimpinan Sekretariat Daerah Kabupaten Buol	1 Dokumen	2,224,500	Sekretariat Daerah
4	01	01	2.01	04	Koordinasi dan Penyusunan DPA-SKPD	Jumlah Dokumen DPA-SKPD dan Laporan Hasil Koordinasi Penyusunan Dokumen DPA-SKPD					1 Dokumen	665,250	0	2,037,000	Kab. Buol, Semua Kecamatan, Semua Kelurahan	Dana Transfer Umum-Dana Alokasi Umum	Memperkuat Stabilitas Polhukhankam Dan Transformasi Pelayanan Publik	Penataan Reformasi Birokrasi yang Kuat, Efektif dan Bersih, serta Pembangunan Ketentraman dan Ketertiban Daerah	Bagian Protokol dan Komunikasi Pimpinan Sekretariat Daerah Kabupaten Buol	1 Dokumen	2,037,000	Sekretariat Daerah
4	01	01	2.01	05	Koordinasi dan Penyusunan Perubahan DPA-SKPD	Jumlah Dokumen Perubahan DPA-SKPD dan Laporan Hasil Koordinasi Penyusunan Dokumen Perubahan DPA-SKPD					1 Dokumen	665,250	0	2,037,000	Semua Kab/Kota, Semua Kecamatan, Semua Kelurahan	Dana Transfer Umum-Dana Alokasi Umum	Memperkuat Stabilitas Polhukhankam Dan Transformasi Pelayanan Publik	Penataan Reformasi Birokrasi yang Kuat, Efektif dan Bersih, serta Pembangunan Ketentraman dan Ketertiban Daerah	Bagian Protokol dan Komunikasi Pimpinan Sekretariat Daerah Kabupaten Buol	1 Dokumen	2,037,000	Sekretariat Daerah
4	**01**	**01**	2.02		**Administrasi Keuangan Perangkat Daerah**	Tersedianya Layanan Administrasi	%		%	100 %	100 %	**5,490,250**	**0**	**11,733,000**						100 %	**11,733,000**	
4	01	01	2.02	02	Penyediaan Administrasi Pelaksanaan Tugas ASN	Jumlah Dokumen Hasil Penyediaan Administrasi Pelaksanaan Tugas ASN					12 Dokumen	2,593,500	0	4,771,250	Semua Kab/Kota, Semua Kecamatan, Semua Kelurahan	Dana Transfer Umum-Dana Alokasi Umum	Memperkuat Stabilitas Polhukhankam Dan Transformasi Pelayanan Publik	Penataan Reformasi Birokrasi yang Kuat, Efektif dan Bersih, serta Pembangunan Ketentraman dan Ketertiban Daerah	Bagian Protokol dan Komunikasi Pimpinan Sekretariat Daerah Kabupaten Buol	12 Dokumen	4,771,250	Sekretariat Daerah
4	01	01	2.02	03	Pelaksanaan Penatausahaan dan Pengujian/Verifikasi Keuangan SKPD	Jumlah Dokumen Penatausahaan dan Pengujian/Verifikasi Keuangan SKPD					100 Dokumen	2,896,750	0	6,961,750	Kab. Buol, Semua Kecamatan, Semua Kelurahan	Dana Transfer Umum-Dana Alokasi Umum	Memperkuat Stabilitas Polhukhankam Dan Transformasi Pelayanan Publik	Penataan Reformasi Birokrasi yang Kuat, Efektif dan Bersih, serta Pembangunan Ketentraman dan Ketertiban Daerah	Bagian Protokol dan Komunikasi Pimpinan Sekretariat Daerah Kabupaten Buol	100 Dokumen	6,961,750	Sekretariat Daerah
4	**01**	**01**	2.03		**Administrasi Barang Milik Daerah pada Perangkat Daerah**	Jumlah Laporan BMD Terlaksananya Koordinasi dan Penilaian BMD	Dokumen Bulan		Dokumen Bulan	12 Dokumen 12 Bulan	12 Dokumen 12 Bulan	**8,400,000**	**0**	**8,400,000**						12 Dokumen 12 Bulan	**8,400,000**	

Penetapan Perubahan Rencana Kerja Pemerintah Daerah (RKPD)
Kabupaten Buol
Tahun 2022

Kode					Urusan/ Bidang Urusan/ Program/ Kegiatan/ Sub Kegiatan	Indikator Program/ Kegiatan/ Sub Kegiatan	Target Akhir Periode RPJMD	Realisasi Capaian RKPD Tahun 2020	Prakiraan Capaian Target RKPD Tahun 2021	Capaian Kinerja dan Kerangka Pendanaan									Kelompok Sasaran	Prakiraan Maju Rencana Tahun 2023		Perangkat Daerah Penanggung Jawab
										Target 2022		Pagu Indikatif			Lokasi	Sumber Dana	Prioritas			Target	Pagu Indikatif	
										Semula	Menjadi	RKPD 2022	APBD 2022	RKPD 2022 Perubahan			Nasional	Daerah				
4	01	01	2.03	03	Koordinasi dan Penilaian Barang Milik Daerah SKPD	Jumlah Laporan Hasil Penilaian Barang Milik Daerah dan Hasil Koordinasi Penilaian Barang Milik Daerah SKPD					12 Laporan	8,400,000	0	8,400,000	Kab. Buol, Semua Kecamatan, Semua Kelurahan	Dana Transfer Umum-Dana Alokasi Umum	Memperkuat Stabilitas Polhukhankam Dan Transformasi Pelayanan Publik	Penataan Reformasi Birokrasi yang Kuat, Efektif dan Bersih, serta Pembangunan Ketentraman dan Ketertiban Daerah Penataan Reformasi Birokrasi yang Kuat, Efektif dan Bersih, serta Pembangunan Ketentraman dan Ketertiban Daerah	Bagian Protokol dan Komunikasi Pimpinan Sekretariat Daerah Kabupaten Buol	12 Laporan	8,400,000	Sekretariat Daerah
4	**01**	**01**	2.06		**Administrasi Umum Perangkat Daerah**	Terlaksananya Koordinasi dan Konsultasi ke Luar Daerah	%		%	100 %	100 %	**27,079,800**	**0**	**21,288,900**						100 %	**21,288,900**	
4	01	01	2.06	09	Penyelenggaraan Rapat Koordinasi dan Konsultasi SKPD	Jumlah Laporan Penyelenggaraan Rapat Koordinasi dan Konsultasi SKPD					12 Laporan	27,079,800	0	21,288,900	Kab. Buol, Semua Kecamatan, Semua Kelurahan	Dana Transfer Umum-Dana Alokasi Umum	Memperkuat Stabilitas Polhukhankam Dan Transformasi Pelayanan Publik	Penataan Reformasi Birokrasi yang Kuat, Efektif dan Bersih, serta Pembangunan Ketentraman dan Ketertiban Daerah	Palu, Gorontalo, Jakarta	12 Laporan	21,288,900	Sekretariat Daerah
4	**01**	**01**	2.08		**Penyediaan Jasa Penunjang Urusan Pemerintahan Daerah**	Tersedianya Peralatan dan Pelayanan Kantor	%		%	100 %	100 %	**20,837,500**	**0**	**108,989,064**						100 %	**108,989,064**	
4	01	01	2.08	03	Penyediaan Jasa Peralatan dan Perlengkapan Kantor	Jumlah Laporan Penyediaan Jasa Peralatan dan Perlengkapan Kantor yang Disediakan					1 Laporan	14,837,500	0	20,625,000	Semua Kab/Kota, Semua Kecamatan, Semua Kelurahan	Dana Transfer Umum-Dana Alokasi Umum	Memperkuat Stabilitas Polhukhankam Dan Transformasi Pelayanan Publik	Penataan Reformasi Birokrasi yang Kuat, Efektif dan Bersih, serta Pembangunan Ketentraman dan Ketertiban Daerah	Bagian Protokol dan Komunikasi Pimpinan Sekretariat Daerah Kabupaten Buol	1 Laporan	20,625,000	Sekretariat Daerah
4	01	01	2.08	04	Penyediaan Jasa Pelayanan Umum Kantor	Jumlah Laporan Penyediaan Jasa Pelayanan Umum Kantor yang Disediakan					12 Laporan	6,000,000	0	88,364,064	Semua Kab/Kota, Semua Kecamatan, Semua Kelurahan	Dana Transfer Umum-Dana Alokasi Umum	Memperkuat Stabilitas Polhukhankam Dan Transformasi Pelayanan Publik	Penataan Reformasi Birokrasi yang Kuat, Efektif dan Bersih, serta Pembangunan Ketentraman dan Ketertiban Daerah	Bagian Protokol dan Komunikasi Pimpinan Sekretariat Daerah Kabupaten Buol	12 Laporan	88,364,064	Sekretariat Daerah

Penetapan Perubahan Rencana Kerja Pemerintah Daerah (RKPD)
Kabupaten Buol
Tahun 2022

Kode					Urusan/ Bidang Urusan/ Program/ Kegiatan/ Sub Kegiatan	Indikator Program/ Kegiatan/ Sub Kegiatan	Target Akhir Periode RPJMD	Realisasi Capaian RKPD Tahun 2020	Prakiraan Capaian Target RKPD Tahun 2021	Capaian Kinerja dan Kerangka Pendanaan									Kelompok Sasaran	Prakiraan Maju Rencana Tahun 2023		Perangkat Daerah Penanggung Jawab
										Target 2022		Pagu Indikatif			Lokasi	Sumber Dana	Prioritas			Target	Pagu Indikatif	
										Semula	Menjadi	RKPD 2022	APBD 2022	RKPD 2022 Perubahan			Nasional	Daerah				
4	**01**	**01**	2.09		**Pemeliharaan Barang Milik Daerah Penunjang Urusan Pemerintahan Daerah**	Terlaksananya Pemeliharaan Kendaraan Dinas	Buah		Buah	2 Buah	2 Buah	**9,740,000**	**0**	**12,230,000**						2 Buah	**12,230,000**	
4	01	01	2.09	01	Penyediaan Jasa Pemeliharaan, Biaya Pemeliharaan dan Pajak Kendaraan Perorangan Dinas atau Kendaraan Dinas Jabatan	Jumlah Kendaraan Perorangan Dinas atau Kendaraan Dinas Jabatan yang Dipelihara dan dibayarkan Pajaknya					2 Unit	9,740,000	0	12,230,000	Kab. Buol, Semua Kecamatan, Semua Kelurahan	Dana Transfer Umum-Dana Alokasi Umum	Memperkuat Stabilitas Polhukhankam Dan Transformasi Pelayanan Publik	Penataan Reformasi Birokrasi yang Kuat, Efektif dan Bersih, serta Pembangunan Ketentraman dan Ketertiban Daerah	Kendaraan Dinas Bagian Protokol dan Komunikasi Pimpinan Sekretariat Daerah Kabupaten Buol	2 Unit	12,230,000	Sekretariat Daerah
4	**01**	**01**	2.14		**Pelaksanaan Protokol dan Komunikasi Pimpinan**	Terlaksananya Pelayanan Kedinasan Pimpinan	%		%	100 %	100 %	**193,586,659**	**0**	**452,185,620**						100 %	**452,185,620**	
4	01	01	2.14	01	Fasilitasi Keprotokolan	Jumlah Laporan Fasilitasi Keprotokolan					12 Laporan	134,093,159	0	120,287,875	Kab. Buol, Semua Kecamatan, Semua Kelurahan	Dana Transfer Umum-Dana Alokasi Umum	Memperkuat Stabilitas Polhukhankam Dan Transformasi Pelayanan Publik	Penataan Reformasi Birokrasi yang Kuat, Efektif dan Bersih, serta Pembangunan Ketentraman dan Ketertiban Daerah	Pimpinan Daerah	12 Laporan	120,287,875	Sekretariat Daerah
4	01	01	2.14	02	Fasilitasi Komunikasi Pimpinan	Jumlah Laporan Hasil Fasilitasi Komunikasi Pimpinan					12 Laporan	30,905,500	0	54,642,245	Kab. Buol, Semua Kecamatan, Semua Kelurahan	Dana Transfer Umum-Dana Alokasi Umum	Memperkuat Stabilitas Polhukhankam Dan Transformasi Pelayanan Publik	Penataan Reformasi Birokrasi yang Kuat, Efektif dan Bersih, serta Pembangunan Ketentraman dan Ketertiban Daerah	Pimpinan Daerah	12 Laporan	54,642,245	Sekretariat Daerah
4	01	01	2.14	03	Pendokumentasian Tugas Pimpinan	Jumlah Laporan Pendokumentasian Tugas Pimpinan					12 Laporan	28,588,000	0	277,255,500	Kab. Buol, Semua Kecamatan, Semua Kelurahan	Dana Transfer Umum-Dana Alokasi Umum	Memperkuat Stabilitas Polhukhankam Dan Transformasi Pelayanan Publik	Penataan Reformasi Birokrasi yang Kuat, Efektif dan Bersih, serta Pembangunan Ketentraman dan Ketertiban Daerah	Pimpinan Daerah	12 Laporan	277,255,500	Sekretariat Daerah
4					**UNSUR PENDUKUNG URUSAN PEMERINTAHAN**																	
4	**02**				**SEKRETARIAT DPRD**							**24,113,976,140**	**24,113,976,140**	**26,138,960,780**							**24,180,866,834**	
4	**02**	**01**			**PROGRAM PENUNJANG URUSAN PEMERINTAHAN DAERAH KABUPATEN/KOTA**	Cakupan Layanan Perkantoran	%		%	100 %	100 %	**20,628,502,615**	**21,456,038,765**	**23,342,708,655**						100 %	**20,695,393,309**	

Penetapan Perubahan Rencana Kerja Pemerintah Daerah (RKPD)
Kabupaten Buol
Tahun 2022

Kode					Urusan/ Bidang Urusan/ Program/ Kegiatan/ Sub Kegiatan	Indikator Program/ Kegiatan/ Sub Kegiatan	Target Akhir Periode RPJMD	Realisasi Capaian RKPD Tahun 2020	Prakiraan Capaian Target RKPD Tahun 2021	Capaian Kinerja dan Kerangka Pendanaan									Kelompok Sasaran	Prakiraan Maju Rencana Tahun 2023		Perangkat Daerah Penanggung Jawab
										Target 2022		Pagu Indikatif			Lokasi	Sumber Dana	Prioritas			Target	Pagu Indikatif	
										Semula	Menjadi	RKPD 2022	APBD 2022	RKPD 2022 Perubahan			Nasional	Daerah				
4	**02**	**01**	2.02		**Administrasi Keuangan Perangkat Daerah**	Cakupan Layanan Perkantoran	%		%	100 %	100 %	**4,001,165,610**	**3,710,452,536**	**3,790,691,225**						100 %	**4,001,165,610**	
4	02	01	2.02	01	Penyediaan Gaji dan Tunjangan ASN	Daftar Gaji dan Tunjangan				12 Dokumen	12 Dokumen	3,731,125,410	3,448,180,276	3,474,645,225	Kab. Buol, Biau, Leok II	Dana Transfer Umum- Dana Alokasi Umum	Memperkuat Stabilitas Polhukhankam Dan Transformasi Pelayanan Publik	Penataan Reformasi Birokrasi yang Kuat, Efektif dan Bersih, serta Pembangunan Ketentraman dan Ketertiban Daerah	ASN Sekretariat DPRD	12 Dokumen	3,731,125,410	Sekretariat DPRD
4	02	01	2.02	02	Penyediaan Administrasi Pelaksanaan Tugas ASN	SK dan Surat Tugas				12 Dokumen	12 Dokumen	79,973,250	79,973,250	79,973,250	Kab. Buol, Biau, Leok II	Dana Transfer Umum- Dana Alokasi Umum	Memperkuat Stabilitas Polhukhankam Dan Transformasi Pelayanan Publik	Penataan Reformasi Birokrasi yang Kuat, Efektif dan Bersih, serta Pembangunan Ketentraman dan Ketertiban Daerah	ASN Sekretariat DPRD	12 Dokumen	79,973,250	Sekretariat DPRD
4	02	01	2.02	03	Pelaksanaan Penatausahaan dan Pengujian/Verifikasi Keuangan SKPD	Tersedianya SPPD dan SPJ				12 Dokumen	12 Dokumen	190,066,950	182,299,010	236,072,750	Kab. Buol, Semua Kecamatan, Semua Kelurahan	Dana Transfer Umum- Dana Alokasi Umum	Memperkuat Stabilitas Polhukhankam Dan Transformasi Pelayanan Publik	Penataan Reformasi Birokrasi yang Kuat, Efektif dan Bersih, serta Pembangunan Ketentraman dan Ketertiban Daerah	ASN Sekretariat DPRD	12 Dokumen	190,066,950	Sekretariat DPRD
4	**02**	**01**	2.05		**Administrasi Kepegawaian Perangkat Daerah**	Jumlah dokumen administrasi kepegawaian perangkat daerah	dokumen		dokumen	12 dokumen	12 dokumen	**254,555,200**	**214,905,200**	**270,619,000**						12 dokumen	**254,555,200**	
4	02	01	2.05	02	Pengadaan Pakaian Dinas Beserta Atribut Kelengkapannya	Jumlah Atribut				100 Pasang	100 Pasang	156,800,000	117,150,000	117,150,000	Kab. Buol, Biau, Leok II	Dana Transfer Umum - Dana Bagi Hasil	Memperkuat Stabilitas Polhukhankam Dan Transformasi Pelayanan Publik	Penataan Reformasi Birokrasi yang Kuat, Efektif dan Bersih, serta Pembangunan Ketentraman dan Ketertiban Daerah	ASN Sekretariat DPRD	100 Pasang	156,800,000	Sekretariat DPRD
4	02	01	2.05	11	Bimbingan Teknis Implementasi Peraturan Perundang-Undangan	Jumlah Aparatur yang mengikuti Pendidikan dan Pelatihan, Bimbingan Teknis dan Sosialisasi				12 Orang	12 Orang	97,755,200	97,755,200	153,469,000	Kab. Buol, Semua Kecamatan, Semua Kelurahan	Dana Transfer Umum- Dana Alokasi Umum	Memperkuat Stabilitas Polhukhankam Dan Transformasi Pelayanan Publik	Penataan Reformasi Birokrasi yang Kuat, Efektif dan Bersih, serta Pembangunan Ketentraman dan Ketertiban Daerah	ASN Sekretariat DPRD	12 Orang	97,755,200	Sekretariat DPRD
4	**02**	**01**	2.06		**Administrasi Umum Perangkat Daerah**	Jumlah administrasi umum perangkat daerah	dokumen		dokumen	12 dokumen	12 dokumen	**306,342,998**	**242,819,048**	**784,455,288**						12 dokumen	**306,342,998**	

Penetapan Perubahan Rencana Kerja Pemerintah Daerah (RKPD)
Kabupaten Buol
Tahun 2022

Kode					Urusan/ Bidang Urusan/ Program/ Kegiatan/ Sub Kegiatan	Indikator Program/ Kegiatan/ Sub Kegiatan	Target Akhir Periode RPJMD	Realisasi Capaian RKPD Tahun 2020	Prakiraan Capaian Target RKPD Tahun 2021	Capaian Kinerja dan Kerangka Pendanaan									Kelompok Sasaran	Prakiraan Maju Rencana Tahun 2023		Perangkat Daerah Penanggung Jawab
										Target 2022		Pagu Indikatif			Lokasi	Sumber Dana	Prioritas			Target	Pagu Indikatif	
										Semula	Menjadi	RKPD 2022	APBD 2022	RKPD 2022 Perubahan			Nasional	Daerah				
4	02	01	2.06	01	Penyediaan Komponen Instalasi Listrik/Penerangan Bangunan Kantor	Jumlah komponen instalasi listrik				12 Dokumen	12 Dokumen	14,889,862	8,156,612	19,706,612	Kab. Buol, Semua Kecamatan, Semua Kelurahan	Dana Transfer Umum-Dana Alokasi Umum	Memperkuat Stabilitas Polhukhankam Dan Transformasi Pelayanan Publik	Penataan Reformasi Birokrasi yang Kuat, Efektif dan Bersih, serta Pembangunan Ketentraman dan Ketertiban Daerah	Sekretariat DPRD	12 Dokumen	14,889,862	Sekretariat DPRD
4	02	01	2.06	02	Penyediaan Peralatan dan Perlengkapan Kantor	Jumlah Peralatan dan Perlengkapan Kantor				12 Dokumen	12 Dokumen	6,554,146	21,304,146	484,288,886	Kab. Buol, Semua Kecamatan, Semua Kelurahan	Dana Transfer Umum-Dana Alokasi Umum	Memperkuat Stabilitas Polhukhankam Dan Transformasi Pelayanan Publik	Penataan Reformasi Birokrasi yang Kuat, Efektif dan Bersih, serta Pembangunan Ketentraman dan Ketertiban Daerah	Sekretariat DPRD	12 Dokumen	6,554,146	Sekretariat DPRD
4	02	01	2.06	03	Penyediaan Peralatan Rumah Tangga	Jumlah Peralatan Rumah Tangga				32 Unit	32 Unit	25,088,440	17,710,440	39,932,940	Kab. Buol, Semua Kecamatan, Semua Kelurahan	PENDAPATAN ASLI DAERAH (PAD)	Memperkuat Stabilitas Polhukhankam Dan Transformasi Pelayanan Publik	Penataan Reformasi Birokrasi yang Kuat, Efektif dan Bersih, serta Pembangunan Ketentraman dan Ketertiban Daerah	Sekretariat DPRD	32 Unit	25,088,440	Sekretariat DPRD
4	02	01	2.06	04	Penyediaan Bahan Logistik Kantor	Jumlah Bahan Logistik Kantor				350 Dos/Buah	350 Dos/Buah	52,128,250	26,282,050	48,111,050	Kab. Buol, Semua Kecamatan, Semua Kelurahan	Dana Transfer Umum-Dana Alokasi Umum	Memperkuat Stabilitas Polhukhankam Dan Transformasi Pelayanan Publik	Penataan Reformasi Birokrasi yang Kuat, Efektif dan Bersih, serta Pembangunan Ketentraman dan Ketertiban Daerah	Sekretariat DPRD	350 Dos/Buah	52,128,250	Sekretariat DPRD
4	02	01	2.06	05	Penyediaan Barang Cetakan dan Penggandaan	Jumlah Cetakan dan Penggandaan				34 Dokumen	34 Dokumen	6,312,500	6,300,000	10,000,000	Kab. Buol, Semua Kecamatan, Semua Kelurahan	Dana Transfer Umum-Dana Alokasi Umum	Memperkuat Stabilitas Polhukhankam Dan Transformasi Pelayanan Publik	Penataan Reformasi Birokrasi yang Kuat, Efektif dan Bersih, serta Pembangunan Ketentraman dan Ketertiban Daerah	Sekretariat DPRD	34 Dokumen	6,312,500	Sekretariat DPRD
4	02	01	2.06	09	Penyelenggaraan Rapat Koordinasi dan Konsultasi SKPD	Keikutsertaan dalam rapat - rapat koordinasi dan Konsultasi				12 Kegiatan	12 Kegiatan	201,369,800	163,065,800	182,415,800	Kab. Buol, Semua Kecamatan, Semua Kelurahan	Dana Transfer Umum-Dana Alokasi Umum	Memperkuat Stabilitas Polhukhankam Dan Transformasi Pelayanan Publik	Penataan Reformasi Birokrasi yang Kuat, Efektif dan Bersih, serta Pembangunan Ketentraman dan Ketertiban Daerah	Sekretariat DPRD	12 Kegiatan	201,369,800	Sekretariat DPRD

Penetapan Perubahan Rencana Kerja Pemerintah Daerah (RKPD)
Kabupaten Buol
Tahun 2022

Kode					Urusan/ Bidang Urusan/ Program/ Kegiatan/ Sub Kegiatan	Indikator Program/ Kegiatan/ Sub Kegiatan	Target Akhir Periode RPJMD	Realisasi Capaian RKPD Tahun 2020	Prakiraan Capaian Target RKPD Tahun 2021	Capaian Kinerja dan Kerangka Pendanaan									Kelompok Sasaran	Prakiraan Maju Rencana Tahun 2023		Perangkat Daerah Penanggung Jawab
										Target 2022		Pagu Indikatif			Lokasi	Sumber Dana	Prioritas			Target	Pagu Indikatif	
										Semula	Menjadi	RKPD 2022	APBD 2022	RKPD 2022 Perubahan			Nasional	Daerah				
4	**02**	**01**	2.07		**Pengadaan Barang Milik Daerah Penunjang Urusan Pemerintah Daerah**	Jumlah barang milik daerah	%		%	100 %	100 %	**0**	**16,636,364**	**16,636,364**						100 %	**0**	
4	02	01	2.07	07	Pengadaan Aset Tetap Lainnya	Jumlah Aset				12 Unit	12 Unit	0	16,636,364	16,636,364	Kab. Buol, Biau, Leok II	PENDAPATAN ASLI DAERAH (PAD)	Memperkuat Stabilitas Polhukhankam Dan Transformasi Pelayanan Publik	Penataan Reformasi Birokrasi yang Kuat, Efektif dan Bersih, serta Pembangunan Ketentraman dan Ketertiban Daerah	Sekretariat DPRD	12 Unit	0	Sekretariat DPRD
4	**02**	**01**	2.08		**Penyediaan Jasa Penunjang Urusan Pemerintahan Daerah**	Jumlah dokumen jasa penunjang urusan pemerintahan umum	dokumen		dokumen	42 dokumen	42 dokumen	**1,472,002,761**	**1,375,747,466**	**1,377,047,466**						42 dokumen	**1,472,002,761**	
4	02	01	2.08	02	Penyediaan Jasa Komunikasi, Sumber Daya Air dan Listrik	Struk Pembayaran Telepon, Internet, Air dan Listrik				12 Dokumen	12 Dokumen	288,877,920	253,234,416	254,134,416	Kab. Buol, Biau, Leok II	Dana Transfer Umum-Dana Alokasi Umum	Memperkuat Stabilitas Polhukhankam Dan Transformasi Pelayanan Publik	Penataan Reformasi Birokrasi yang Kuat, Efektif dan Bersih, serta Pembangunan Ketentraman dan Ketertiban Daerah	Sekretariat DPRD	12 Dokumen	288,877,920	Sekretariat DPRD
4	02	01	2.08	03	Penyediaan Jasa Peralatan dan Perlengkapan Kantor	Kwitansi/Nota Service Peralatan & Perlengkapan				12 Dokumen	12 Dokumen	40,360,000	15,090,000	27,090,000	Kab. Buol, Semua Kecamatan, Semua Kelurahan	Dana Transfer Umum-Dana Alokasi Umum	Memperkuat Stabilitas Polhukhankam Dan Transformasi Pelayanan Publik	Penataan Reformasi Birokrasi yang Kuat, Efektif dan Bersih, serta Pembangunan Ketentraman dan Ketertiban Daerah	Sekretariat DPRD	12 Dokumen	40,360,000	Sekretariat DPRD
4	02	01	2.08	04	Penyediaan Jasa Pelayanan Umum Kantor	Jumlah Pelayanan Umum Kantor				12 Dokumen	12 Dokumen	1,136,092,716	1,107,423,050	1,095,823,050	Kab. Buol, Semua Kecamatan, Semua Kelurahan	Dana Transfer Umum-Dana Alokasi Umum	Memperkuat Stabilitas Polhukhankam Dan Transformasi Pelayanan Publik	Penataan Reformasi Birokrasi yang Kuat, Efektif dan Bersih, serta Pembangunan Ketentraman dan Ketertiban Daerah	Sekretariat DPRD	12 Dokumen	1,136,092,716	Sekretariat DPRD
4	**02**	**01**	2.09		**Pemeliharaan Barang Milik Daerah Penunjang Urusan Pemerintahan Daerah**	Jumlah penunjang urusan pemerintah daerah	UNIT		UNIT	25 UNIT	25 UNIT	**511,565,000**	**428,720,000**	**988,882,500**						25 UNIT	**511,565,000**	

Penetapan Perubahan Rencana Kerja Pemerintah Daerah (RKPD)
Kabupaten Buol
Tahun 2022

Kode					Urusan/ Bidang Urusan/ Program/ Kegiatan/ Sub Kegiatan	Indikator Program/ Kegiatan/ Sub Kegiatan	Target Akhir Periode RPJMD	Realisasi Capaian RKPD Tahun 2020	Prakiraan Capaian Target RKPD Tahun 2021	Capaian Kinerja dan Kerangka Pendanaan									Kelompok Sasaran	Prakiraan Maju Rencana Tahun 2023		Perangkat Daerah Penanggung Jawab
										Target 2022		Pagu Indikatif			Lokasi	Sumber Dana	Prioritas			Target	Pagu Indikatif	
										Semula	Menjadi	RKPD 2022	APBD 2022	RKPD 2022 Perubahan			Nasional	Daerah				
4	02	01	2.09	01	Penyediaan Jasa Pemeliharaan, Biaya Pemeliharaan dan Pajak Kendaraan Perorangan Dinas atau Kendaraan Dinas Jabatan	Jumlah Kendaraan DInas Jabatan				3 Unit	3 Unit	185,560,000	163,100,000	180,062,500	Kab. Buol, Semua Kecamatan, Semua Kelurahan	PENDAPATAN ASLI DAERAH (PAD)	Memperkuat Stabilitas Polhukhankam Dan Transformasi Pelayanan Publik	Penataan Reformasi Birokrasi yang Kuat, Efektif dan Bersih, serta Pembangunan Ketentraman dan Ketertiban Daerah	Sekretariat DPRD	3 Unit	185,560,000	Sekretariat DPRD
4	02	01	2.09	02	Penyediaan Jasa Pemeliharaan, Biaya Pemeliharaan, Pajak, dan Perizinan Kendaraan Dinas Operasional atau Lapangan	Jumlah Kendaraan Dinas Operasional				15 Unit	15 Unit	98,955,000	85,620,000	92,060,000	Kab. Buol, Semua Kecamatan, Semua Kelurahan	Dana Transfer Umum - Dana Bagi Hasil	Memperkuat Stabilitas Polhukhankam Dan Transformasi Pelayanan Publik	Penataan Reformasi Birokrasi yang Kuat, Efektif dan Bersih, serta Pembangunan Ketentraman dan Ketertiban Daerah	Sekretariat DPRD	15 Unit	98,955,000	Sekretariat DPRD
4	02	01	2.09	10	Pemeliharaan/Rehabilitasi Sarana dan Prasarana Gedung Kantor atau Bangunan Lainnya	Jumkah rehabilitasi kantor				1 Kegiatan	1 Kegiatan	192,100,000	180,000,000	716,760,000	Kab. Buol, Biau, Leok II	Dana Transfer Umum- Dana Alokasi Umum	Memperkuat Stabilitas Polhukhankam Dan Transformasi Pelayanan Publik	Penataan Reformasi Birokrasi yang Kuat, Efektif dan Bersih, serta Pembangunan Ketentraman dan Ketertiban Daerah	Sekretariat DPRD	1 Kegiatan	192,100,000	Sekretariat DPRD
4	**02**	**01**	2.15		**Layanan Keuangan dan Kesejahteraan DPRD**	Jumlah dokumen keuangan dan kesejahteraan DPRD	Dokumen		Dokumen	12 Dokumen	12 Dokumen	**10,066,250,496**	**10,170,220,851**	**9,713,516,112**						12 Dokumen	**10,066,250,496**	
4	02	01	2.15	01	Penyelenggaraan Administrasi Keuangan DPRD	Daftar Gaji dan Tunjangan Dewan				12 Dokumen	12 Dokumen	10,066,250,496	10,074,220,851	9,586,016,112	Kab. Buol, Semua Kecamatan, Semua Kelurahan	Dana Transfer Umum- Dana Alokasi Umum	Memperkuat Stabilitas Polhukhankam Dan Transformasi Pelayanan Publik	Penataan Reformasi Birokrasi yang Kuat, Efektif dan Bersih, serta Pembangunan Ketentraman dan Ketertiban Daerah	Anggota DPRD	12 Dokumen	10,066,250,496	Sekretariat DPRD
4	02	01	2.15	03	Pelaksanaan Medical Check Up DPRD	Daftar Gaji dan Tunjangan				12 Dokumen	12 Dokumen	0	96,000,000	127,500,000	Semua Kab/Kota, Semua Kecamatan, Semua Kelurahan	Dana Transfer Umum- Dana Alokasi Umum	Memperkuat Stabilitas Polhukhankam Dan Transformasi Pelayanan Publik	Penataan Reformasi Birokrasi yang Kuat, Efektif dan Bersih, serta Pembangunan Ketentraman dan Ketertiban Daerah	Anggota DPRD	12 Dokumen	0	Sekretariat DPRD
4	**02**	**01**	2.16		**Layanan Administrasi DPRD**	Jumlah dokumen Administrasi DPRD	kegiatan/rapat		kegiatan/rapat	94 kegiatan/rapat	94 kegiatan/rapat	**4,002,723,800**	**5,296,537,300**	**6,400,860,700**						94 kegiatan/rapat	**4,069,614,494**	

Penetapan Perubahan Rencana Kerja Pemerintah Daerah (RKPD)
Kabupaten Buol
Tahun 2022

Kode					Urusan/ Bidang Urusan/ Program/ Kegiatan/ Sub Kegiatan	Indikator Program/ Kegiatan/ Sub Kegiatan	Target Akhir Periode RPJMD	Realisasi Capaian RKPD Tahun 2020	Prakiraan Capaian Target RKPD Tahun 2021	Capaian Kinerja dan Kerangka Pendanaan									Kelompok Sasaran	Prakiraan Maju Rencana Tahun 2023		Perangkat Daerah Penanggung Jawab
										Target 2022		Pagu Indikatif			Lokasi	Sumber Dana	Prioritas			Target	Pagu Indikatif	
										Semula	Menjadi	RKPD 2022	APBD 2022	RKPD 2022 Perubahan			Nasional	Daerah				
4	02	01	2.16	02	Fasilitasi Fraksi DPRD	Jumlah Rapat yang di fasilitasi				52 Rapat	52 Rapat	296,741,900	234,856,700	285,766,700	Kab. Buol, Semua Kecamatan, Semua Kelurahan	PENDAPATAN ASLI DAERAH (PAD)	Memperkuat Stabilitas Polhukhankam Dan Transformasi Pelayanan Publik	Penataan Reformasi Birokrasi yang Kuat, Efektif dan Bersih, serta Pembangunan Ketentraman dan Ketertiban Daerah	Anggota DPRD	52 Rapat	296,741,900	Sekretariat DPRD
4	02	01	2.16	03	Fasilitasi Rapat Koordinasi dan Konsultasi DPRD	Keikutsertaan dalam rapat - rapat koordinasi dan Konsultasi				34 Kegiatan	34 Kegiatan	2,847,981,900	4,202,690,600	5,256,104,000	Kab. Buol, Biau, Leok II	Dana Transfer Umum-Dana Alokasi Umum	Memperkuat Stabilitas Polhukhankam Dan Transformasi Pelayanan Publik	Penataan Reformasi Birokrasi yang Kuat, Efektif dan Bersih, serta Pembangunan Ketentraman dan Ketertiban Daerah	Anggota DPRD	34 Kegiatan	2,914,872,594	Sekretariat DPRD
4	02	01	2.16	04	Penyediaan Kebutuhan Rumah Tangga DPRD	Jumlah kebutuhan				24 Kegiatan	24 Kegiatan	858,000,000	858,990,000	858,990,000	Kab. Buol, Semua Kecamatan, Semua Kelurahan	Dana Transfer Umum-Dana Alokasi Umum	Memperkuat Stabilitas Polhukhankam Dan Transformasi Pelayanan Publik	Penataan Reformasi Birokrasi yang Kuat, Efektif dan Bersih, serta Pembangunan Ketentraman dan Ketertiban Daerah	Anggota DPRD	24 Kegiatan	858,000,000	Sekretariat DPRD
4	**02**	**02**			**PROGRAM DUKUNGAN PELAKSANAAN TUGAS DAN FUNGSI DPRD**	Terlaksananya dukungan pelaksanaan tugas dan fungsi DPRD Tersusunnya dan Terintegrasinya Program Program Kerja DPRD untuk Melaksanakan Fungsi Pengawasan, Fungsi Pembentukan Perda, dan Fungsi Anggaran dalam Dokumen Rencana Lima Tahunan (RPJMD) Maupun Dokumen Rencana Tahunan (RKPD)	% %		% %	100 % 100 %	100 % 100 %	**3,485,473,525**	**2,657,937,375**	**2,796,252,125**						100 % 100 %	**3,485,473,525**	
4	**02**	**02**	2.01		**Pembentukan Peraturan Daerah dan Peraturan DPRD**	Terlaksananya dukungan pelaksanaan tugas dan fungsi DPRD	dokumen		dokumen	11 dokumen	11 dokumen	**486,558,275**	**263,326,725**	**293,178,725**						11 dokumen	**486,558,275**	
4	02	02	2.01	01	Penyusunan dan Pembahasan Program Pembentukan Peraturan Daerah	Jumlahdokumen pembentukan Perda				3 Dokumen	3 Dokumen	41,563,125	40,004,000	40,004,000	Kab. Buol, Biau, Leok II	PENDAPATAN ASLI DAERAH (PAD)	Memperkuat Stabilitas Polhukhankam Dan Transformasi Pelayanan Publik	Penataan Reformasi Birokrasi yang Kuat, Efektif dan Bersih, serta Pembangunan Ketentraman dan Ketertiban Daerah	Anggota DPRD OPD Kabupaten Buol	3 Dokumen	41,563,125	Sekretariat DPRD

Penetapan Perubahan Rencana Kerja Pemerintah Daerah (RKPD)
Kabupaten Buol
Tahun 2022

Kode					Urusan/ Bidang Urusan/ Program/ Kegiatan/ Sub Kegiatan	Indikator Program/ Kegiatan/ Sub Kegiatan	Target Akhir Periode RPJMD	Realisasi Capaian RKPD Tahun 2020	Prakiraan Capaian Target RKPD Tahun 2021	Capaian Kinerja dan Kerangka Pendanaan									Kelompok Sasaran	Prakiraan Maju Rencana Tahun 2023		Perangkat Daerah Penanggung Jawab
										Target 2022		Pagu Indikatif			Lokasi	Sumber Dana	Prioritas			Target	Pagu Indikatif	
										Semula	Menjadi	RKPD 2022	APBD 2022	RKPD 2022 Perubahan			Nasional	Daerah				
4	02	02	2.01	02	Pembahasan Rancangan Peraturan Daerah	Jumlah dokumen Perda yang dibahas				3 Dokumen	3 Dokumen	116,548,550	80,308,675	80,308,675	Kab. Buol, Biau, Leok II	PENDAPATAN ASLI DAERAH (PAD)	Memperkuat Stabilitas Polhukhankam Dan Transformasi Pelayanan Publik	Penataan Reformasi Birokrasi yang Kuat, Efektif dan Bersih, serta Pembangunan Ketentraman dan Ketertiban Daerah	Anggota DPRD OPD Kabupaten Buol	3 Dokumen	116,548,550	Sekretariat DPRD
4	02	02	2.01	03	Penyelenggaraan Kajian Perundang-Undangan	Jumlah dokumen Undang Undang dibahas				3 Dokumen	3 Dokumen	98,046,400	50,348,050	76,500,050	Semua Kab/Kota, Semua Kecamatan, Semua Kelurahan	Dana Transfer Umum - Dana Bagi Hasil	Memperkuat Stabilitas Polhukhankam Dan Transformasi Pelayanan Publik	Penataan Reformasi Birokrasi yang Kuat, Efektif dan Bersih, serta Pembangunan Ketentraman dan Ketertiban Daerah	Anggota DPRD OPD Kabupaten Buol	3 Dokumen	98,046,400	Sekretariat DPRD
4	02	02	2.01	04	Fasilitasi Penyusunan Penjelasan/Keterangan dan/atau Naskah Akademik	Jumlah dokumen naskah akademik				1 Dokumen	1 Dokumen	201,944,200	92,666,000	96,366,000	Semua Kab/Kota, Semua Kecamatan, Semua Kelurahan	Dana Transfer Umum- Dana Alokasi Umum	Memperkuat Stabilitas Polhukhankam Dan Transformasi Pelayanan Publik	Penataan Reformasi Birokrasi yang Kuat, Efektif dan Bersih, serta Pembangunan Ketentraman dan Ketertiban Daerah	Anggota DPRD OPD Kabupaten Buol	1 Dokumen	201,944,200	Sekretariat DPRD
4	**02**	**02**	2.02		**Pembahasan Kebijakan Anggaran**	Terlaksananya dukungan pelaksanaan tugas dan fungsi DPRD	dokumen		dokumen	10 dokumen	10 dokumen	**314,582,250**	**233,434,750**	**327,780,750**						10 dokumen	**314,582,250**	
4	02	02	2.02	01	Pembahasan KUA dan PPAS	Jumlah dokumen KUA dan PPAS				2 Dokumen	2 Dokumen	27,781,750	27,781,750	27,781,750	Kab. Buol, Biau, Leok II	Dana Transfer Umum - Dana Bagi Hasil	Memperkuat Stabilitas Polhukhankam Dan Transformasi Pelayanan Publik	Penataan Reformasi Birokrasi yang Kuat, Efektif dan Bersih, serta Pembangunan Ketentraman dan Ketertiban Daerah	Anggota DPRD Organisasi Perangkat Daerah	2 Dokumen	27,781,750	Sekretariat DPRD
4	02	02	2.02	02	Pembahasan Perubahan KUA dan Perubahan PPAS	Jumlah dokumen Perubahan KUA dan PPAS				2 Dokumen	2 Dokumen	26,540,000	26,540,000	26,540,000	Kab. Buol, Biau, Semua Kelurahan	Dana Transfer Umum- Dana Alokasi Umum	Memperkuat Stabilitas Polhukhankam Dan Transformasi Pelayanan Publik	Penataan Reformasi Birokrasi yang Kuat, Efektif dan Bersih, serta Pembangunan Ketentraman dan Ketertiban Daerah	Anggota DPRD Organisasi Perangkat Daerah	2 Dokumen	26,540,000	Sekretariat DPRD

Penetapan Perubahan Rencana Kerja Pemerintah Daerah (RKPD)
Kabupaten Buol
Tahun 2022

Kode					Urusan/ Bidang Urusan/ Program/ Kegiatan/ Sub Kegiatan	Indikator Program/ Kegiatan/ Sub Kegiatan	Target Akhir Periode RPJMD	Realisasi Capaian RKPD Tahun 2020	Prakiraan Capaian Target RKPD Tahun 2021	Capaian Kinerja dan Kerangka Pendanaan									Kelompok Sasaran	Prakiraan Maju Rencana Tahun 2023		Perangkat Daerah Penanggung Jawab
										Target 2022		Pagu Indikatif			Lokasi	Sumber Dana	Prioritas			Target	Pagu Indikatif	
										Semula	Menjadi	RKPD 2022	APBD 2022	RKPD 2022 Perubahan			Nasional	Daerah				
4	02	02	2.02	03	Pembahasan APBD	Jumlah dokumen pembahasan APBD				2 Dokumen	2 Dokumen	51,579,000	52,017,500	109,570,500	Kab. Buol, Biau, Leok II	PENDAPATAN ASLI DAERAH (PAD)	Memperkuat Stabilitas Polhukhankam Dan Transformasi Pelayanan Publik	Penataan Reformasi Birokrasi yang Kuat, Efektif dan Bersih, serta Pembangunan Ketentraman dan Ketertiban Daerah	Anggota DPRD Organisasi Perangkat Daerah	2 Dokumen	51,579,000	Sekretariat DPRD
4	02	02	2.02	04	Pembahasan APBD Perubahan	Jumlah dokumen pembahasan APBD Perubahan				2 Dokumen	2 Dokumen	169,254,000	87,645,500	124,438,500	Kab. Buol, Biau, Leok II	Dana Transfer Umum - Dana Bagi Hasil	Memperkuat Stabilitas Polhukhankam Dan Transformasi Pelayanan Publik	Penataan Reformasi Birokrasi yang Kuat, Efektif dan Bersih, serta Pembangunan Ketentraman dan Ketertiban Daerah	Anggota DPRD Organisasi Perangkat Daerah	2 Dokumen	169,254,000	Sekretariat DPRD
4	02	02	2.02	06	Pembahasan Pertanggungjawaban APBD	Jumlah dokumen pembahasan pertanggungjawaban				2 Dokumen	2 Dokumen	39,427,500	39,450,000	39,450,000	Kab. Buol, Biau, Leok II	Dana Transfer Umum - Dana Bagi Hasil	Memperkuat Stabilitas Polhukhankam Dan Transformasi Pelayanan Publik	Penataan Reformasi Birokrasi yang Kuat, Efektif dan Bersih, serta Pembangunan Ketentraman dan Ketertiban Daerah	Anggota DPRD Organisasi Perangkat Daerah	2 Dokumen	39,427,500	Sekretariat DPRD
4	**02**	**02**	2.04		**Peningkatan Kapasitas DPRD**	Jumlah dokumen keuangan dan kesejahteraan DPRD	kegiatan/orang		kegiatan/orang	62 kegiatan/orang	62 kegiatan/orang	**1,174,194,025**	**1,184,194,025**	**1,276,190,525**						62 kegiatan/orang	**1,174,194,025**	
4	02	02	2.04	02	Pendalaman Tugas DPRD	Keikut sertaan kegiatan Bimbingan Teknis				4 Kegiatan	4 Kegiatan	834,816,525	834,816,525	866,813,025	Kab. Buol, Biau, Leok II	Dana Transfer Umum- Dana Alokasi Umum	Memperkuat Stabilitas Polhukhankam Dan Transformasi Pelayanan Publik	Penataan Reformasi Birokrasi yang Kuat, Efektif dan Bersih, serta Pembangunan Ketentraman dan Ketertiban Daerah	Anggota DPRD, Tokoh masyarakat, Tenaga ahli fraksi	4 Kegiatan	834,816,525	Sekretariat DPRD
4	02	02	2.04	03	Publikasi dan Dokumentasi Dewan	jumlah Publikasi dan dokumentasi				24 Kegiatan	24 Kegiatan	50,000,000	60,000,000	120,000,000	Kab. Buol, Biau, Leok II	PENDAPATAN ASLI DAERAH (PAD)	Memperkuat Stabilitas Polhukhankam Dan Transformasi Pelayanan Publik	Penataan Reformasi Birokrasi yang Kuat, Efektif dan Bersih, serta Pembangunan Ketentraman dan Ketertiban Daerah	Anggota DPRD, Tokoh masyarakat, Tenaga ahli fraksi	24 Kegiatan	50,000,000	Sekretariat DPRD

Penetapan Perubahan Rencana Kerja Pemerintah Daerah (RKPD)
Kabupaten Buol
Tahun 2022

Kode					Urusan/ Bidang Urusan/ Program/ Kegiatan/ Sub Kegiatan	Indikator Program/ Kegiatan/ Sub Kegiatan	Target Akhir Periode RPJMD	Realisasi Capaian RKPD Tahun 2020	Prakiraan Capaian Target RKPD Tahun 2021	Capaian Kinerja dan Kerangka Pendanaan									Kelompok Sasaran	Prakiraan Maju Rencana Tahun 2023		Perangkat Daerah Penanggung Jawab
										Target 2022		Pagu Indikatif			Lokasi	Sumber Dana	Prioritas			Target	Pagu Indikatif	
										Semula	Menjadi	RKPD 2022	APBD 2022	RKPD 2022 Perubahan			Nasional	Daerah				
4	02	02	2.04	04	Penyediaan Kelompok Pakar dan Tim Ahli	Jumlah tim ahli pakar				5 Orang	5 Orang	25,000,000	25,000,000	25,000,000	Kab. Buol, Biau, Leok II	Dana Transfer Umum-Dana Alokasi Umum	Memperkuat Stabilitas Polhukhankam Dan Transformasi Pelayanan Publik	Penataan Reformasi Birokrasi yang Kuat, Efektif dan Bersih, serta Pembangunan Ketentraman dan Ketertiban Daerah	Anggota DPRD, Tokoh masyarakat, Tenaga ahli fraksi	5 Orang	25,000,000	Sekretariat DPRD
4	02	02	2.04	05	Penyediaan Tenaga Ahli Fraksi	Jumlah Tenaga Ahli Fraksi				8 Orang	8 Orang	192,000,000	192,000,000	192,000,000	Semua Kab/Kota, Semua Kecamatan, Semua Kelurahan	Dana Transfer Umum-Dana Alokasi Umum	Memperkuat Stabilitas Polhukhankam Dan Transformasi Pelayanan Publik	Penataan Reformasi Birokrasi yang Kuat, Efektif dan Bersih, serta Pembangunan Ketentraman dan Ketertiban Daerah	Anggota DPRD, Tokoh masyarakat, Tenaga ahli fraksi	8 Orang	192,000,000	Sekretariat DPRD
4	02	02	2.04	06	Penyelenggaraan Hubungan Masyarakat	jumlah kegiatan				8 Kegiatan	8 Kegiatan	72,377,500	72,377,500	72,377,500	Kab. Buol, Biau, Leok II	PENDAPATAN ASLI DAERAH (PAD)	Memperkuat Stabilitas Polhukhankam Dan Transformasi Pelayanan Publik	Penataan Reformasi Birokrasi yang Kuat, Efektif dan Bersih, serta Pembangunan Ketentraman dan Ketertiban Daerah	Anggota DPRD, Tokoh masyarakat, Tenaga ahli fraksi	8 Kegiatan	72,377,500	Sekretariat DPRD
4	**02**	**02**	2.05		**Penyerapan dan Penghimpunan Aspirasi Masyarakat**	Terlaksananya dukungan pelaksanaan tugas dan fungsi DPRD	orang/kegiatan		orang/kegiatan	54 orang/kegiatan	54 orang/kegiatan	**1,510,138,975**	**976,981,875**	**899,102,125**						54 orang/kegiatan	**1,510,138,975**	
4	02	02	2.05	01	Kunjungan Kerja dalam Daerah	jumlah kenjungan kerja				26 Kali	26 Kali	771,076,125	252,979,625	180,851,625	Kab. Buol, Biau, Leok II	Dana Transfer Umum - Dana Bagi Hasil	Memperkuat Stabilitas Polhukhankam Dan Transformasi Pelayanan Publik	Penataan Reformasi Birokrasi yang Kuat, Efektif dan Bersih, serta Pembangunan Ketentraman dan Ketertiban Daerah	Anggota DPRD Kabupaten Buol	26 Kali	771,076,125	Sekretariat DPRD
4	02	02	2.05	03	Pelaksanaan Reses	jumlah kegiatan reses				3 Kali	3 Kali	739,062,850	724,002,250	718,250,500	Kab. Buol, Semua Kecamatan, Semua Kelurahan	Dana Transfer Umum - Dana Bagi Hasil	Memperkuat Stabilitas Polhukhankam Dan Transformasi Pelayanan Publik	Penataan Reformasi Birokrasi yang Kuat, Efektif dan Bersih, serta Pembangunan Ketentraman dan Ketertiban Daerah	Anggota DPRD Kabupaten Buol	3 Kali	739,062,850	Sekretariat DPRD
5					**UNSUR PENUNJANG URUSAN PEMERINTAHAN**																	
5	**01**				**PERENCANAAN**							**4,999,315,150**	**4,934,926,982**	**6,319,681,567**							**5,094,694,428**	

Penetapan Perubahan Rencana Kerja Pemerintah Daerah (RKPD)
Kabupaten Buol
Tahun 2022

Kode					Urusan/ Bidang Urusan/ Program/ Kegiatan/ Sub Kegiatan	Indikator Program/ Kegiatan/ Sub Kegiatan	Target Akhir Periode RPJMD	Realisasi Capaian RKPD Tahun 2020	Prakiraan Capaian Target RKPD Tahun 2021	Capaian Kinerja dan Kerangka Pendanaan									Kelompok Sasaran	Prakiraan Maju Rencana Tahun 2023		Perangkat Daerah Penanggung Jawab
										Target 2022		Pagu Indikatif			Lokasi	Sumber Dana	Prioritas			Target	Pagu Indikatif	
										Semula	Menjadi	RKPD 2022	APBD 2022	RKPD 2022 Perubahan			Nasional	Daerah				
5	**01**	**01**			**PROGRAM PENUNJANG URUSAN PEMERINTAHAN DAERAH KABUPATEN/KOTA**	Cakupan Pelayanan Administrasi Perkantoran	%		%	100 %	100 %	**4,677,436,200**	**4,583,476,707**	**5,190,356,867**						100 %	**4,748,355,478**	
5	**01**	**01**	2.01		**Perencanaan, Penganggaran, dan Evaluasi Kinerja Perangkat Daerah**	Jumlah Dokumen Perencanaan, Penganggaran dan Kinerja Tersusun	Dokumen		Dokumen	6 Dokumen	6 Dokumen	**14,846,925**	**14,846,925**	**14,846,925**						6 Dokumen	**14,846,925**	
5	01	01	2.01	01	Penyusunan Dokumen Perencanaan Perangkat Daerah	Dokumen Renstra, Renja dan Berita Acara Musrenbang				3 Dokumen	3 Dokumen	4,183,775	4,183,775	4,183,775	Kab. Buol, Biau, Leok II	Dana Transfer Umum-Dana Alokasi Umum	Memperkuat Stabilitas Polhukhankam Dan Transformasi Pelayanan Publik	Penataan Reformasi Birokrasi yang Kuat, Efektif dan Bersih, serta Pembangunan Ketentraman dan Ketertiban Daerah	BAPPEDA	3 Dokumen	4,183,775	Badan Perencanaan Pembangunan Daerah, Penelitian dan Pengembangan
5	01	01	2.01	02	Koordinasi dan Penyusunan Dokumen RKA-SKPD	Dokumen RKA Penetapan				1 Dokumen	1 Dokumen	1,647,250	1,647,250	1,647,250	Kab. Buol, Biau, Leok II	Dana Transfer Umum-Dana Alokasi Umum	Memperkuat Stabilitas Polhukhankam Dan Transformasi Pelayanan Publik	Penataan Reformasi Birokrasi yang Kuat, Efektif dan Bersih, serta Pembangunan Ketentraman dan Ketertiban Daerah	BAPPEDA	1 Dokumen	1,647,250	Badan Perencanaan Pembangunan Daerah, Penelitian dan Pengembangan
5	01	01	2.01	03	Koordinasi dan Penyusunan Dokumen Perubahan RKA-SKPD	Dokumen Perubahan RKA				1 Dokumen	1 Dokumen	1,658,350	1,658,350	1,658,350	Kab. Buol, Biau, Leok II	Dana Transfer Umum-Dana Alokasi Umum	Memperkuat Stabilitas Polhukhankam Dan Transformasi Pelayanan Publik	Penataan Reformasi Birokrasi yang Kuat, Efektif dan Bersih, serta Pembangunan Ketentraman dan Ketertiban Daerah	BAPPEDA	1 Dokumen	1,658,350	Badan Perencanaan Pembangunan Daerah, Penelitian dan Pengembangan
5	01	01	2.01	04	Koordinasi dan Penyusunan DPA-SKPD	Dokumen Penetapan DPA				1 Dokumen	1 Dokumen	1,635,000	1,635,000	1,635,000	Kab. Buol, Biau, Leok II	Dana Transfer Umum-Dana Alokasi Umum	Memperkuat Stabilitas Polhukhankam Dan Transformasi Pelayanan Publik	Penataan Reformasi Birokrasi yang Kuat, Efektif dan Bersih, serta Pembangunan Ketentraman dan Ketertiban Daerah	BAPPEDA	1 Dokumen	1,635,000	Badan Perencanaan Pembangunan Daerah, Penelitian dan Pengembangan
5	01	01	2.01	05	Koordinasi dan Penyusunan Perubahan DPA-SKPD	Dokumen Perubahan DPA				1 Dokumen	1 Dokumen	1,822,500	1,822,500	1,822,500	Kab. Buol, Biau, Leok II	Dana Transfer Umum-Dana Alokasi Umum	Memperkuat Stabilitas Polhukhankam Dan Transformasi Pelayanan Publik	Penataan Reformasi Birokrasi yang Kuat, Efektif dan Bersih, serta Pembangunan Ketentraman dan Ketertiban Daerah	BAPPEDA	1 Dokumen	1,822,500	Badan Perencanaan Pembangunan Daerah, Penelitian dan Pengembangan

Penetapan Perubahan Rencana Kerja Pemerintah Daerah (RKPD)
Kabupaten Buol
Tahun 2022

Kode					Urusan/ Bidang Urusan/ Program/ Kegiatan/ Sub Kegiatan	Indikator Program/ Kegiatan/ Sub Kegiatan	Target Akhir Periode RPJMD	Realisasi Capaian RKPD Tahun 2020	Prakiraan Capaian Target RKPD Tahun 2021	Capaian Kinerja dan Kerangka Pendanaan									Kelompok Sasaran	Prakiraan Maju Rencana Tahun 2023		Perangkat Daerah Penanggung Jawab
										Target 2022		Pagu Indikatif			Lokasi	Sumber Dana	Prioritas			Target	Pagu Indikatif	
										Semula	Menjadi	RKPD 2022	APBD 2022	RKPD 2022 Perubahan			Nasional	Daerah				
5	01	01	2.01	06	Koordinasi dan Penyusunan Laporan Capaian Kinerja dan Ikhtisar Realisasi Kinerja SKPD	Dokumen LKJiP				1 Dokumen	1 Dokumen	2,906,750	2,906,750	2,906,750	Kab. Buol, Biau, Leok II	Dana Transfer Umum-Dana Alokasi Umum	Memperkuat Stabilitas Polhukhankam Dan Transformasi Pelayanan Publik	Penataan Reformasi Birokrasi yang Kuat, Efektif dan Bersih, serta Pembangunan Ketentraman dan Ketertiban Daerah	BAPPEDA	1 Dokumen	2,906,750	Badan Perencanaan Pembangunan Daerah, Penelitian dan Pengembangan
5	01	01	2.01	07	Evaluasi Kinerja Perangkat Daerah	Dokumen TEPRA				1 Dokumen	1 Dokumen	993,300	993,300	993,300	Kab. Buol, Biau, Leok II	Dana Transfer Umum-Dana Alokasi Umum	Memperkuat Stabilitas Polhukhankam Dan Transformasi Pelayanan Publik	Penataan Reformasi Birokrasi yang Kuat, Efektif dan Bersih, serta Pembangunan Ketentraman dan Ketertiban Daerah	BAPPEDA	1 Dokumen	993,300	Badan Perencanaan Pembangunan Daerah, Penelitian dan Pengembangan
5	**01**	**01**	2.02		**Administrasi Keuangan Perangkat Daerah**	Jumlah Dokumen Perencanaan, Penganggaran dan Kinerja Tersusun Jumlah Dokumen Pertanggungjawaban Keuangan Jumlah Dokumen Pertanggungjawaban Keuangan	Dokumen Dokumen Dokumen		Dokumen Dokumen Dokumen	6 Dokumen 6 Dokumen 7 Dokumen	6 Dokumen 6 Dokumen 7 Dokumen	**4,076,188,951**	**4,006,465,199**	**3,972,277,574**						6 Dokumen 6 Dokumen 7 Dokumen	**4,080,261,324**	
5	01	01	2.02	01	Penyediaan Gaji dan Tunjangan ASN	Daftar Gaji dan Tunjangan				2 Dokumen	2 Dokumen	4,047,305,161	3,976,996,409	3,915,944,034	Kab. Buol, Biau, Leok II	Dana Transfer Umum-Dana Alokasi Umum	Memperkuat Stabilitas Polhukhankam Dan Transformasi Pelayanan Publik	Penataan Reformasi Birokrasi yang Kuat, Efektif dan Bersih, serta Pembangunan Ketentraman dan Ketertiban Daerah	BAPPEDA	2 Dokumen	4,047,305,161	Badan Perencanaan Pembangunan Daerah, Penelitian dan Pengembangan
5	01	01	2.02	03	Pelaksanaan Penatausahaan dan Pengujian/Verifikasi Keuangan SKPD	SPPD dan SPJ				2 Dokumen	2 Dokumen	27,313,590	27,898,590	54,763,340	Kab. Buol, Biau, Leok II	Dana Transfer Umum-Dana Alokasi Umum	Memperkuat Stabilitas Polhukhankam Dan Transformasi Pelayanan Publik	Penataan Reformasi Birokrasi yang Kuat, Efektif dan Bersih, serta Pembangunan Ketentraman dan Ketertiban Daerah	BAPPEDA	2 Dokumen	27,313,590	Badan Perencanaan Pembangunan Daerah, Penelitian dan Pengembangan
5	01	01	2.02	04	Koordinasi dan Pelaksanaan Akuntansi SKPD	Register Penerimaan dan Pengeluaran				2 Dokumen	2 Dokumen	1,570,200	1,570,200	1,570,200	Kab. Buol, Biau, Leok II	Dana Transfer Umum-Dana Alokasi Umum	Memperkuat Stabilitas Polhukhankam Dan Transformasi Pelayanan Publik	Penataan Reformasi Birokrasi yang Kuat, Efektif dan Bersih, serta Pembangunan Ketentraman dan Ketertiban Daerah	BAPPEDA	2 Dokumen	1,570,200	Badan Perencanaan Pembangunan Daerah, Penelitian dan Pengembangan

Penetapan Perubahan Rencana Kerja Pemerintah Daerah (RKPD)
Kabupaten Buol
Tahun 2022

Kode					Urusan/ Bidang Urusan/ Program/ Kegiatan/ Sub Kegiatan	Indikator Program/ Kegiatan/ Sub Kegiatan	Target Akhir Periode RPJMD	Realisasi Capaian RKPD Tahun 2020	Prakiraan Capaian Target RKPD Tahun 2021	Capaian Kinerja dan Kerangka Pendanaan									Kelompok Sasaran	Prakiraan Maju Rencana Tahun 2023		Perangkat Daerah Penanggung Jawab
										Target 2022		Pagu Indikatif			Lokasi	Sumber Dana	Prioritas			Target	Pagu Indikatif	
										Semula	Menjadi	RKPD 2022	APBD 2022	RKPD 2022 Perubahan			Nasional	Daerah				
5	**01**	**01**	2.06		**Administrasi Umum Perangkat Daerah**	Jumlah Layanan Administrasi Umum	Kegiatan		Kegiatan	6 Kegiatan	6 Kegiatan	**174,670,580**	**152,239,905**	**451,972,690**						6 Kegiatan	**118,580,455**	
5	01	01	2.06	01	Penyediaan Komponen Instalasi Listrik/Penerangan Bangunan Kantor	Jumlah Komponen Listrik				45 Buah/Pcs/Dos/Keg	45 Buah/Pcs/Dos/Keg	5,631,375	5,381,375	9,318,875	Kab. Buol, Biau, Leok II	Dana Transfer Umum-Dana Alokasi Umum	Memperkuat Stabilitas Polhukhankam Dan Transformasi Pelayanan Publik	Penataan Reformasi Birokrasi yang Kuat, Efektif dan Bersih, serta Pembangunan Ketentraman dan Ketertiban Daerah	BAPPEDA	45 Buah/Pcs/Dos/Keg	5,631,375	Badan Perencanaan Pembangunan Daerah, Penelitian dan Pengembangan
5	01	01	2.06	03	Penyediaan Peralatan Rumah Tangga	Jumlah Peralatan Rumah Tangga				102 Buah/Botol/Liter	102 Buah/Botol/Liter	5,404,930	5,404,930	15,666,040	Kab. Buol, Biau, Leok II	Dana Transfer Umum-Dana Alokasi Umum	Memperkuat Stabilitas Polhukhankam Dan Transformasi Pelayanan Publik	Penataan Reformasi Birokrasi yang Kuat, Efektif dan Bersih, serta Pembangunan Ketentraman dan Ketertiban Daerah	BAPPEDA	102 Buah/Botol/Liter	5,404,930	Badan Perencanaan Pembangunan Daerah, Penelitian dan Pengembangan
5	01	01	2.06	04	Penyediaan Bahan Logistik Kantor	Jumlah Bahan Logistik Kantor				100 Dos/Galon/Kaleng	100 Dos/Galon/Kaleng	13,733,075	13,727,675	64,155,250	Kab. Buol, Biau, Leok II	Dana Transfer Umum-Dana Alokasi Umum	Memperkuat Stabilitas Polhukhankam Dan Transformasi Pelayanan Publik	Penataan Reformasi Birokrasi yang Kuat, Efektif dan Bersih, serta Pembangunan Ketentraman dan Ketertiban Daerah	BAPPEDA	100 Dos/Galon/Kaleng	13,733,075	Badan Perencanaan Pembangunan Daerah, Penelitian dan Pengembangan
5	01	01	2.06	05	Penyediaan Barang Cetakan dan Penggandaan	Jumlah Barang Cetakan dan Penggandaan				5450 Lembar/Dokumen/Buku	5450 Lembar/Dokumen/Buku	6,654,125	6,654,125	6,654,125	Kab. Buol, Biau, Leok II	Dana Transfer Umum-Dana Alokasi Umum	Memperkuat Stabilitas Polhukhankam Dan Transformasi Pelayanan Publik	Penataan Reformasi Birokrasi yang Kuat, Efektif dan Bersih, serta Pembangunan Ketentraman dan Ketertiban Daerah	BAPPEDA	5450 Lembar/Dokumen/Buku	6,654,125	Badan Perencanaan Pembangunan Daerah, Penelitian dan Pengembangan
5	01	01	2.06	06	Penyediaan Bahan Bacaan dan Peraturan Perundang-undangan	Jumlah Bahan Bacaan				24 Koran/Bulan	24 Koran/Bulan	5,519,000	4,919,000	4,919,000	Kab. Buol, Biau, Leok II	Dana Transfer Umum-Dana Alokasi Umum	Memperkuat Stabilitas Polhukhankam Dan Transformasi Pelayanan Publik	Penataan Reformasi Birokrasi yang Kuat, Efektif dan Bersih, serta Pembangunan Ketentraman dan Ketertiban Daerah	BAPPEDA	24 Koran/Bulan	5,519,000	Badan Perencanaan Pembangunan Daerah, Penelitian dan Pengembangan
5	01	01	2.06	09	Penyelenggaraan Rapat Koordinasi dan Konsultasi SKPD	Rapat-rapat Koordinasi dan Konsultasi				1 Kegiatan	1 Kegiatan	137,728,075	116,152,800	351,259,400	Kab. Buol, Biau, Leok II	Dana Transfer Umum-Dana Alokasi Umum	Memperkuat Stabilitas Polhukhankam Dan Transformasi Pelayanan Publik	Penataan Reformasi Birokrasi yang Kuat, Efektif dan Bersih, serta Pembangunan Ketentraman dan Ketertiban Daerah	BAPPEDA	1 Kegiatan	81,637,950	Badan Perencanaan Pembangunan Daerah, Penelitian dan Pengembangan

Penetapan Perubahan Rencana Kerja Pemerintah Daerah (RKPD)
Kabupaten Buol
Tahun 2022

Kode					Urusan/ Bidang Urusan/ Program/ Kegiatan/ Sub Kegiatan	Indikator Program/ Kegiatan/ Sub Kegiatan	Target Akhir Periode RPJMD	Realisasi Capaian RKPD Tahun 2020	Prakiraan Capaian Target RKPD Tahun 2021	Capaian Kinerja dan Kerangka Pendanaan									Kelompok Sasaran	Prakiraan Maju Rencana Tahun 2023		Perangkat Daerah Penanggung Jawab
										Target 2022		Pagu Indikatif			Lokasi	Sumber Dana	Prioritas			Target	Pagu Indikatif	
										Semula	Menjadi	RKPD 2022	APBD 2022	RKPD 2022 Perubahan			Nasional	Daerah				
5	**01**	**01**	2.07		**Pengadaan Barang Milik Daerah Penunjang Urusan Pemerintah Daerah**	Jumlah Administrasi BMD Jumlah Administrasi BMD	Unit Unit		Unit Unit	0 Unit 6 Unit	0 Unit 6 Unit	**0**	**0**	**266,884,375**						0 Unit 6 Unit	**112,937,030**	
5	01	01	2.07	06	Pengadaan Peralatan dan Mesin Lainnya	Jumlah Peralatan dan Mesin Lainnya				0 unit	0 unit	0	0	168,064,375	Kab. Buol, Biau, Leok II	Dana Transfer Umum-Dana Alokasi Umum	Memperkuat Stabilitas Polhukhankam Dan Transformasi Pelayanan Publik	Penataan Reformasi Birokrasi yang Kuat, Efektif dan Bersih, serta Pembangunan Ketentraman dan Ketertiban Daerah	BAPPEDA	0 unit	112,937,030	Badan Perencanaan Pembangunan Daerah, Penelitian dan Pengembangan
5	01	01	2.07	09	Pengadaan Gedung Kantor atau Bangunan Lainnya							0	0	98,820,000	Kab. Buol, Biau, Leok II	Dana Transfer Umum-Dana Alokasi Umum		Penataan Reformasi Birokrasi yang Kuat, Efektif dan Bersih, serta Pembangunan Ketentraman dan Ketertiban Daerah	BAPPEDA		0	Badan Perencanaan Pembangunan Daerah, Penelitian dan Pengembangan
5	**01**	**01**	2.08		**Penyediaan Jasa Penunjang Urusan Pemerintahan Daerah**	Jumlah Layanan Jasa Penunjang Perangkat Daerah	Kegiatan		Kegiatan	4 Kegiatan	4 Kegiatan	**382,928,494**	**386,073,428**	**460,524,053**						4 Kegiatan	**382,928,494**	
5	01	01	2.08	01	Penyediaan Jasa Surat Menyurat	Jasa Surat Menyurat				15 Orang	15 Orang	7,335,000	5,180,000	5,180,000	Kab. Buol, Biau, Leok II	Dana Transfer Umum-Dana Alokasi Umum	Memperkuat Stabilitas Polhukhankam Dan Transformasi Pelayanan Publik	Penataan Reformasi Birokrasi yang Kuat, Efektif dan Bersih, serta Pembangunan Ketentraman dan Ketertiban Daerah	BAPPEDA	15 Orang	7,335,000	Badan Perencanaan Pembangunan Daerah, Penelitian dan Pengembangan
5	01	01	2.08	02	Penyediaan Jasa Komunikasi, Sumber Daya Air dan Listrik	Jasa Komunikasi, Sumber Daya dan Listrik				4 Stuck	4 Stuck	70,771,860	70,771,860	138,322,485	Kab. Buol, Biau, Leok II	Dana Transfer Umum-Dana Alokasi Umum	Memperkuat Stabilitas Polhukhankam Dan Transformasi Pelayanan Publik	Penataan Reformasi Birokrasi yang Kuat, Efektif dan Bersih, serta Pembangunan Ketentraman dan Ketertiban Daerah	BAPPEDA	4 Stuck	70,771,860	Badan Perencanaan Pembangunan Daerah, Penelitian dan Pengembangan
5	01	01	2.08	04	Penyediaan Jasa Pelayanan Umum Kantor	Jasa Pelayanan Umum Kantor				27 Orang	27 Orang	304,821,634	310,121,568	317,021,568	Kab. Buol, Biau, Leok II	Dana Transfer Umum-Dana Alokasi Umum	Memperkuat Stabilitas Polhukhankam Dan Transformasi Pelayanan Publik	Penataan Reformasi Birokrasi yang Kuat, Efektif dan Bersih, serta Pembangunan Ketentraman dan Ketertiban Daerah	BAPPEDA	27 Orang	304,821,634	Badan Perencanaan Pembangunan Daerah, Penelitian dan Pengembangan

Penetapan Perubahan Rencana Kerja Pemerintah Daerah (RKPD)
Kabupaten Buol
Tahun 2022

Kode					Urusan/ Bidang Urusan/ Program/ Kegiatan/ Sub Kegiatan	Indikator Program/ Kegiatan/ Sub Kegiatan	Target Akhir Periode RPJMD	Realisasi Capaian RKPD Tahun 2020	Prakiraan Capaian Target RKPD Tahun 2021	Capaian Kinerja dan Kerangka Pendanaan									Kelompok Sasaran	Prakiraan Maju Rencana Tahun 2023		Perangkat Daerah Penanggung Jawab
										Target 2022		Pagu Indikatif			Lokasi	Sumber Dana	Prioritas			Target	Pagu Indikatif	
										Semula	Menjadi	RKPD 2022	APBD 2022	RKPD 2022 Perubahan			Nasional	Daerah				
5	**01**	**01**	2.09		**Pemeliharaan Barang Milik Daerah Penunjang Urusan Pemerintahan Daerah**	Jumlah Barang Milik Daerah Penunjang Urusan Pemerintahan Daerah Jumlah Layanan Administrasi Umum Barang dan Jasa	Unit Kegiatan		Unit Kegiatan	11 Unit 14 Kegiatan	11 Unit 14 Kegiatan	**28,801,250**	**23,851,250**	**23,851,250**						11 Unit 14 Kegiatan	**38,801,250**	
5	01	01	2.09	01	Penyediaan Jasa Pemeliharaan, Biaya Pemeliharaan dan Pajak Kendaraan Perorangan Dinas atau Kendaraan Dinas Jabatan	Jasa Pemeliharaan, Biaya Pemeliharaan dan Pajak Kendaraan Perorangan Dinas atau Kendaraan Dinas Jabatan				11 Unit	11 Unit	28,801,250	23,851,250	23,851,250	Kab. Buol, Biau, Leok II	Dana Transfer Umum-Dana Alokasi Umum	Memperkuat Stabilitas Polhukhankam Dan Transformasi Pelayanan Publik	Penataan Reformasi Birokrasi yang Kuat, Efektif dan Bersih, serta Pembangunan Ketentraman dan Ketertiban Daerah	BAPPEDA	11 Unit	28,801,250	Badan Perencanaan Pembangunan Daerah, Penelitian dan Pengembangan
5	**01**	**02**			**PROGRAM PERENCANAAN, PENGENDALIAN DAN EVALUASI PEMBANGUNAN DAERAH**	Penjabaran Konsistensi Program RPJMD ke Dalam RKPD dan APBD; Persentase Ketersediaan Data/ Informasi Penunjang Penyusunan Dokumen Perencanaan Pembangunan Daerah; Persentase Peningkatan Kapasitas Kelembagaan Perencanaan Pembangunan Daerah	%		%	100 %	100 %	**271,047,250**	**302,637,625**	**909,717,500**						100 %	**295,234,250**	
5	**01**	**02**	2.01		**Penyusunan Perencanaan dan Pendanaan**	Jumlah Dokumen dan Kegiatan Perencanaan Pembangunan Daerah	Dokumen		Dokumen	5 Dokumen	5 Dokumen	**191,149,115**	**276,919,490**	**497,009,365**						5 Dokumen	**191,149,115**	
5	01	02	2.01	03	Pelaksanaan Konsultasi Publik	Kegiatan Pelaksanaan Konsultasi Publik				1 Kegiatan	1 Kegiatan	7,952,500	7,952,500	7,952,500	Kab. Buol, Biau, Leok II	Dana Transfer Umum-Dana Alokasi Umum	Memperkuat Stabilitas Polhukhankam Dan Transformasi Pelayanan Publik	Penataan Reformasi Birokrasi yang Kuat, Efektif dan Bersih, serta Pembangunan Ketentraman dan Ketertiban Daerah	Organisasi Perangkat Daerah	1 Kegiatan	7,952,500	Badan Perencanaan Pembangunan Daerah, Penelitian dan Pengembangan
5	01	02	2.01	04	Koordinasi Pelaksanaan Forum SKPD/Lintas SKPD	Kegiatan Pelaksanaan Forum SKPD/Lintas SKPD				1 Kegiatan	1 Kegiatan	28,924,925	30,342,425	30,342,425	Kab. Buol, Biau, Leok II	Dana Transfer Umum-Dana Alokasi Umum	Memperkuat Stabilitas Polhukhankam Dan Transformasi Pelayanan Publik	Penataan Reformasi Birokrasi yang Kuat, Efektif dan Bersih, serta Pembangunan Ketentraman dan Ketertiban Daerah	Organisasi Perangkat Daerah	1 Kegiatan	28,924,925	Badan Perencanaan Pembangunan Daerah, Penelitian dan Pengembangan

Penetapan Perubahan Rencana Kerja Pemerintah Daerah (RKPD)
Kabupaten Buol
Tahun 2022

Kode					Urusan/ Bidang Urusan/ Program/ Kegiatan/ Sub Kegiatan	Indikator Program/ Kegiatan/ Sub Kegiatan	Target Akhir Periode RPJMD	Realisasi Capaian RKPD Tahun 2020	Prakiraan Capaian Target RKPD Tahun 2021	Capaian Kinerja dan Kerangka Pendanaan									Kelompok Sasaran	Prakiraan Maju Rencana Tahun 2023		Perangkat Daerah Penanggung Jawab
										Target 2022		Pagu Indikatif			Lokasi	Sumber Dana	Prioritas			Target	Pagu Indikatif	
										Semula	Menjadi	RKPD 2022	APBD 2022	RKPD 2022 Perubahan			Nasional	Daerah				
5	01	02	2.01	05	Pelaksanaan Musrenbang Kabupaten/Kota	KegiatanPelaksanaan Musrenbang Kabupaten/Kota				1 Kegiatan	1 Kegiatan	74,178,300	96,628,300	96,628,300	Kab. Buol, Biau, Leok II	Dana Transfer Umum-Dana Alokasi Umum	Memperkuat Stabilitas Polhukhankam Dan Transformasi Pelayanan Publik	Penataan Reformasi Birokrasi yang Kuat, Efektif dan Bersih, serta Pembangunan Ketentraman dan Ketertiban Daerah	Organisasi Perangkat Daerah	1 Kegiatan	74,178,300	Badan Perencanaan Pembangunan Daerah, Penelitian dan Pengembangan
5	01	02	2.01	07	Koordinasi Penyusunan dan Penetapan Dokumen Perencanaan Pembangunan Daerah Kabupaten/Kota	Jumlah Dokumen Perubahan RKPD Kabupaten Buol Tahun 2022 yang Tersusun Jumlah Dokumen RKPD Kabupaten Buol Tahun 2023 yang Tersusun				1 Dokumen 1 Dokumen	1 Dokumen 1 Dokumen	80,093,390	141,996,265	362,086,140	Kab. Buol, Biau, Leok II	Dana Transfer Umum-Dana Alokasi Umum	Memperkuat Stabilitas Polhukhankam Dan Transformasi Pelayanan Publik	Penataan Reformasi Birokrasi yang Kuat, Efektif dan Bersih, serta Pembangunan Ketentraman dan Ketertiban Daerah	Organisasi Perangkat Daerah	1 Dokumen 1 Dokumen	80,093,390	Badan Perencanaan Pembangunan Daerah, Penelitian dan Pengembangan
5	**01**	**02**	2.02		**Analisis Data dan Informasi Pemerintahan Daerah Bidang Perencanaan Pembangunan Daerah**							**0**	**0**	**24,195,000**							**24,195,000**	
5	01	02	2.02	03	Penyusunan Profil Pembangunan Daerah Kabupaten/Kota							0	0	24,195,000		Dana Transfer Umum-Dana Alokasi Umum		Penataan Reformasi Birokrasi yang Kuat, Efektif dan Bersih, serta Pembangunan Ketentraman dan Ketertiban Daerah			24,195,000	Badan Perencanaan Pembangunan Daerah, Penelitian dan Pengembangan
5	**01**	**02**	2.03		**Pengendalian, Evaluasi dan Pelaporan Bidang Perencanaan Pembangunan Daerah**	Jumlah Kegiatan/Dokumen Pengendalian dan Evaluasi Pembangunan Daerah	Dokumen/Kegiatan		Dokumen/Kegiatan	3 Dokumen/Kegiatan	3 Dokumen/Kegiatan	**79,898,135**	**25,718,135**	**388,513,135**						3 Dokumen/Kegiatan	**79,890,135**	
5	01	02	2.03	03	Monitoring, Evaluasi dan Penyusunan Laporan Berkala Pelaksanaan Pembangunan Daerah	Jumlah Dokumen LKPJ Akhir Masa Jabatan Jumlah Dokumen LKPJ Tahun 2021 Jumlah Kegiatan Monitoring				1 Dokumen 1 Dokumen 2 Kegiatan	1 Dokumen 1 Dokumen 2 Kegiatan	79,898,135	25,718,135	388,513,135	Kab. Buol, Biau, Leok II	Dana Transfer Umum-Dana Alokasi Umum	Memperkuat Stabilitas Polhukhankam Dan Transformasi Pelayanan Publik	Penataan Reformasi Birokrasi yang Kuat, Efektif dan Bersih, serta Pembangunan Ketentraman dan Ketertiban Daerah	Perangkat Daerah	1 Dokumen 1 Dokumen 2 Kegiatan	79,890,135	Badan Perencanaan Pembangunan Daerah, Penelitian dan Pengembangan
5	**01**	**03**			**PROGRAM KOORDINASI DAN SINKRONISASI PERENCANAAN PEMBANGUNAN DAERAH**	Persentase Kesesuaian Perencanaan dan Pelaksanaan pada OPD Lingkup Bidang Sosial Budaya, Pembangunan Manusia dan Pemerintahan	%		%	100 %	100 %	**50,831,700**	**48,812,650**	**219,607,200**						100 %	**51,104,700**	

Penetapan Perubahan Rencana Kerja Pemerintah Daerah (RKPD)
Kabupaten Buol
Tahun 2022

Kode					Urusan/ Bidang Urusan/ Program/ Kegiatan/ Sub Kegiatan	Indikator Program/ Kegiatan/ Sub Kegiatan	Target Akhir Periode RPJMD	Realisasi Capaian RKPD Tahun 2020	Prakiraan Capaian Target RKPD Tahun 2021	Capaian Kinerja dan Kerangka Pendanaan									Kelompok Sasaran	Prakiraan Maju Rencana Tahun 2023		Perangkat Daerah Penanggung Jawab
										Target 2022		Pagu Indikatif			Lokasi	Sumber Dana	Prioritas			Target	Pagu Indikatif	
										Semula	Menjadi	RKPD 2022	APBD 2022	RKPD 2022 Perubahan			Nasional	Daerah				
5	**01**	**03**	2.01		**Koordinasi Perencanaan Bidang Pemerintahan dan Pembangunan Manusia**	Jumlah Dokumen dan Kegiatan Perencanaan Bidang Pemerintahan dan Pembangunan Manusia	Kegiatan		Kegiatan	3 Kegiatan	3 Kegiatan	**21,001,000**	**20,358,850**	**149,584,400**						3 Kegiatan	**21,274,000**	
5	01	03	2.01	04	Koordinasi Pelaksanaan Sinergitas dan Harmonisasi Perencanaan Pembangunan Daerah Bidang Pemerintahan	kegiatan koordinasi sinergitas dan harmonisasi perencanaan pembangunan daerah sub bidang pemerintahan				1 Kegiatan	1 Kegiatan	6,969,800	6,969,800	6,969,800	Kab. Buol, Biau, Leok II	Dana Transfer Umum-Dana Alokasi Umum	Memperkuat Stabilitas Polhukhankam Dan Transformasi Pelayanan Publik	Penataan Reformasi Birokrasi yang Kuat, Efektif dan Bersih, serta Pembangunan Ketentraman dan Ketertiban Daerah	Organisasi Perangkat Daerah	1 Kegiatan	6,969,800	Badan Perencanaan Pembangunan Daerah, Penelitian dan Pengembangan
5	01	03	2.01	06	Asistensi Penyusunan Dokumen Perencanaan Pembangunan Perangkat Daerah Bidang Pembangunan Manusia	Jumlah Dokumen dan Kegiatan Perencanaan Bidang Pembangunan Manusia				1 Kegiatan	1 Kegiatan	2,474,700	2,294,500	131,547,050	Kab. Buol, Biau, Leok II	Dana Transfer Umum-Dana Alokasi Umum	Memperkuat Stabilitas Polhukhankam Dan Transformasi Pelayanan Publik	Penataan Reformasi Birokrasi yang Kuat, Efektif dan Bersih, serta Pembangunan Ketentraman dan Ketertiban Daerah	Organisasi Perangkat Daerah	1 Kegiatan	2,747,700	Badan Perencanaan Pembangunan Daerah, Penelitian dan Pengembangan
5	01	03	2.01	07	Pelaksanaan Monitoring dan Evaluasi Penyusunan Dokumen Perencanaan Pembangunan Perangkat Daerah Bidang Pembangunan Manusia	Kegiatan Monitoring dan Evaluasi RPJPD,RPJMD, dan RKPD Bidang Kesejahteraan Masyarakat Kegiatan Monitoring dan Evaluasi RPJPD,RPJMD, dan RKPD Bidang Pembangunan Manusia				4 Kegiatan 4 Kegiatan	4 Kegiatan 4 Kegiatan	2,601,750	2,139,800	3,063,800	Kab. Buol, Biau, Leok II	Dana Transfer Umum-Dana Alokasi Umum	Memperkuat Stabilitas Polhukhankam Dan Transformasi Pelayanan Publik	Penataan Reformasi Birokrasi yang Kuat, Efektif dan Bersih, serta Pembangunan Ketentraman dan Ketertiban Daerah	Organisasi Perangkat Daerah	4 Kegiatan 4 Kegiatan	2,601,750	Badan Perencanaan Pembangunan Daerah, Penelitian dan Pengembangan
5	01	03	2.01	08	Koordinasi Pelaksanaan Sinergitas dan Harmonisasi Perencanaan Pembangunan Daerah Bidang Pembangunan Manusia	koordinasi sinergitas dan harmonisasi perencanaan pembangunan daerah sub bidang pembangunan manusia 1 dan 2				2 Kegiatan	2 Kegiatan	8,954,750	8,954,750	8,003,750	Kab. Buol, Biau, Leok II	Dana Transfer Umum-Dana Alokasi Umum	Memperkuat Stabilitas Polhukhankam Dan Transformasi Pelayanan Publik	Penataan Reformasi Birokrasi yang Kuat, Efektif dan Bersih, serta Pembangunan Ketentraman dan Ketertiban Daerah	Organisasi Perangkat Daerah	2 Kegiatan	8,954,750	Badan Perencanaan Pembangunan Daerah, Penelitian dan Pengembangan
5	**01**	**03**	2.02		**Koordinasi Perencanaan Bidang Perekonomian dan SDA (Sumber Daya Alam)**	Jumlah Dokumen dan Kegiatan Perencanaan bidang Perekonomian dan SDA	Kegiatan		Kegiatan	2 Kegiatan	2 Kegiatan	**13,862,200**	**13,199,800**	**23,198,800**						2 Kegiatan	**13,862,200**	

Penetapan Perubahan Rencana Kerja Pemerintah Daerah (RKPD)
Kabupaten Buol
Tahun 2022

Kode					Urusan/ Bidang Urusan/ Program/ Kegiatan/ Sub Kegiatan	Indikator Program/ Kegiatan/ Sub Kegiatan	Target Akhir Periode RPJMD	Realisasi Capaian RKPD Tahun 2020	Prakiraan Capaian Target RKPD Tahun 2021	Capaian Kinerja dan Kerangka Pendanaan									Kelompok Sasaran	Prakiraan Maju Rencana Tahun 2023		Perangkat Daerah Penanggung Jawab
										Target 2022		Pagu Indikatif			Lokasi	Sumber Dana	Prioritas			Target	Pagu Indikatif	
										Semula	Menjadi	RKPD 2022	APBD 2022	RKPD 2022 Perubahan			Nasional	Daerah				
5	01	03	2.02	03	Pelaksanaan Monitoring dan Evaluasi Penyusunan Dokumen Perencanaan Pembangunan Perangkat Daerah Bidang Perekonomian	Jumlah Perangkat Daerah yang Mendapatkan Monitoring dan Evaluasi dalam Penyusunan Renstra/Renja Bidang Perekonomian					5 Perangkat Daerah	7,676,600	7,203,800	2,018,300	Kab. Buol, Biau, Leok II	Dana Transfer Umum-Dana Alokasi Umum	Memperkuat Stabilitas Polhukhankam Dan Transformasi Pelayanan Publik	Penataan Reformasi Birokrasi yang Kuat, Efektif dan Bersih, serta Pembangunan Ketentraman dan Ketertiban Daerah	Organisasi Perangkat Daerah	5 Perangkat Daerah	7,676,600	Badan Perencanaan Pembangunan Daerah, Penelitian dan Pengembangan
5	01	03	2.02	07	Pelaksanaan Monitoring dan Evaluasi Penyusunan Dokumen Perencanaan Pembangunan Perangkat Daerah Bidang SDA	Jumlah Perangkat Daerah yang Mendapatkan Monitoring dan Evaluasi dalam Penyusunan Renstra/Renja Bidang SDA					3 Perangkat Daerah	6,185,600	5,996,000	21,180,500	Kab. Buol, Biau, Leok II	Dana Transfer Umum-Dana Alokasi Umum	Memperkuat Stabilitas Polhukhankam Dan Transformasi Pelayanan Publik	Penataan Reformasi Birokrasi yang Kuat, Efektif dan Bersih, serta Pembangunan Ketentraman dan Ketertiban Daerah	Organisasi Perangkat Daerah	3 Perangkat Daerah	6,185,600	Badan Perencanaan Pembangunan Daerah, Penelitian dan Pengembangan
5	**01**	**03**	2.03		**Koordinasi Perencanaan Bidang Infrastruktur dan Kewilayahan**	Jumlah Dokumen dan Kegiatan Perencanaan Bidang Infrastruktur dan Kewilayahan Jumlah Dokumen dan Kegiatan Perencanaan Bidang Pemerintahan dan Pembangunan Manusia	Dokumen/Kegiatan Dokumen/Kegiatan		Dokumen/Kegiatan Dokumen/Kegiatan	3 Dokumen/Kegiatan 3 Dokumen/Kegiatan	3 Dokumen/Kegiatan 3 Dokumen/Kegiatan	**15,968,500**	**15,254,000**	**46,824,000**						3 Dokumen/Kegiatan 3 Dokumen/Kegiatan	**15,968,500**	
5	01	03	2.03	03	Pelaksanaan Monitoring dan Evaluasi Penyusunan Dokumen Perencanaan Pembangunan Perangkat Daerah Bidang Infrastruktur	JUmlah Laporan monitoring dan evaluasi penyusunan dokumen perencanaan pembangunan perangkat daerah bidang infrastruktur				1 berkas	1 berkas	14,814,000	14,099,500	45,669,500	Kab. Buol, Semua Kecamatan, Semua Kelurahan Kab. Buol, Biau, Leok II	Dana Transfer Umum-Dana Alokasi Umum	Memperkuat Stabilitas Polhukhankam Dan Transformasi Pelayanan Publik	Penataan Reformasi Birokrasi yang Kuat, Efektif dan Bersih, serta Pembangunan Ketentraman dan Ketertiban Daerah	Organisasi Perangkat Daerah	1 berkas	14,814,000	Badan Perencanaan Pembangunan Daerah, Penelitian dan Pengembangan
5	01	03	2.03	08	Koordinasi Pelaksanaan Sinergitas dan Harmonisasi Perencanaan Pembangunan Daerah Bidang Kewilayahan	Jumlah Laporan Kegiatan Sinergitas dan Harmonisasi Perencanaan Pembangunan Daerah bidang kewilayahan				1 berkas	1 berkas	1,154,500	1,154,500	1,154,500	Kab. Buol, Biau, Leok II	Dana Transfer Umum-Dana Alokasi Umum	Memperkuat Stabilitas Polhukhankam Dan Transformasi Pelayanan Publik	Penataan Reformasi Birokrasi yang Kuat, Efektif dan Bersih, serta Pembangunan Ketentraman dan Ketertiban Daerah	Organisasi Perangkat Daerah	1 berkas	1,154,500	Badan Perencanaan Pembangunan Daerah, Penelitian dan Pengembangan
5	**05**				**PENELITIAN DAN PENGEMBANGAN**							**14,337,375**	**9,319,125**	**96,196,625**							**56,090,125**	
5	**05**	**02**			**PROGRAM PENELITIAN DAN PENGEMBANGAN DAERAH**	Persentase Implementasi Rencana Kelitbangan; Persentase Kerjasama yang Ditindak Lanjuti	%		%	100 %	100 %	**14,337,375**	**9,319,125**	**96,196,625**						100 %	**56,090,125**	

Penetapan Perubahan Rencana Kerja Pemerintah Daerah (RKPD)
Kabupaten Buol
Tahun 2022

Kode					Urusan/ Bidang Urusan/ Program/ Kegiatan/ Sub Kegiatan	Indikator Program/ Kegiatan/ Sub Kegiatan	Target Akhir Periode RPJMD	Realisasi Capaian RKPD Tahun 2020	Prakiraan Capaian Target RKPD Tahun 2021	Capaian Kinerja dan Kerangka Pendanaan									Kelompok Sasaran	Prakiraan Maju Rencana Tahun 2023		Perangkat Daerah Penanggung Jawab
										Target 2022		Pagu Indikatif			Lokasi	Sumber Dana	Prioritas			Target	Pagu Indikatif	
										Semula	Menjadi	RKPD 2022	APBD 2022	RKPD 2022 Perubahan			Nasional	Daerah				
5	**05**	**02**	2.02		**Penelitian dan Pengembangan Bidang Sosial dan Kependudukan**	Jumlah Kegiatan Penelitian dan Pengembangan Bidang Sosial dan Kependudukan	Kegiatan		Kegiatan	1 Kegiatan	1 Kegiatan	**4,292,250**	**2,257,100**	**13,882,100**						1 Kegiatan	**8,469,000**	
5	05	02	2.02	01	Penelitian dan Pengembangan Bidang Aspek-Aspek Sosial	koordinasi dan konsultasi pengembangan bidang penelitian dan pengembangan bidang aspek-aspek sosial				1 kegiatan	1 kegiatan	4,292,250	2,257,100	13,882,100	Kab. Buol, Biau, Leok II	Dana Transfer Umum-Dana Alokasi Umum	Memperkuat Stabilitas Polhukhankam Dan Transformasi Pelayanan Publik	Penataan Reformasi Birokrasi yang Kuat, Efektif dan Bersih, serta Pembangunan Ketentraman dan Ketertiban Daerah	0	1 kegiatan	8,469,000	Badan Perencanaan Pembangunan Daerah, Penelitian dan Pengembangan
5	**05**	**02**	2.03		**Penelitian dan Pengembangan Bidang Ekonomi dan Pembangunan**	Jumlah Kegiatan Penelitian dan Pengembangan Bidang Ekonomi dan Pembangunan	Kegiatan		Kegiatan	1 Kegiatan	1 Kegiatan	**3,850,875**	**3,528,775**	**3,528,775**						1 Kegiatan	**15,000,000**	
5	05	02	2.03	05	Penelitian dan Pengembangan Kelautan dan Perikanan	Laporan Penelitian dan pengembangan kelautan dan perikanan				1 laporan	1 laporan	3,850,875	3,528,775	3,528,775	Kab. Buol, Biau, Leok II	Dana Transfer Umum-Dana Alokasi Umum	Memperkuat Stabilitas Polhukhankam Dan Transformasi Pelayanan Publik	Penataan Reformasi Birokrasi yang Kuat, Efektif dan Bersih, serta Pembangunan Ketentraman dan Ketertiban Daerah	0	1 laporan	15,000,000	Badan Perencanaan Pembangunan Daerah, Penelitian dan Pengembangan
5	**05**	**02**	2.04		**Pengembangan Inovasi dan Teknologi**	Jumlah Inovasi Daerah yang terfasilitasi	Kegiatan		Kegiatan	1 Kegiatan	1 Kegiatan	**6,194,250**	**3,533,250**	**78,785,750**						1 Kegiatan	**32,621,125**	
5	05	02	2.04	04	Sosialisasi dan Diseminasi Hasil-Hasil Kelitbangan	Koordinasi dan konsultasi desiminasi hasil-hasil kelitbangan				1 kegiatan	1 kegiatan	6,194,250	3,533,250	78,785,750	Kab. Buol, Biau, Leok II	Dana Transfer Umum-Dana Alokasi Umum	Memperkuat Stabilitas Polhukhankam Dan Transformasi Pelayanan Publik	Penataan Reformasi Birokrasi yang Kuat, Efektif dan Bersih, serta Pembangunan Ketentraman dan Ketertiban Daerah	0	1 kegiatan	32,621,125	Badan Perencanaan Pembangunan Daerah, Penelitian dan Pengembangan
5					**UNSUR PENUNJANG URUSAN PEMERINTAHAN**																	
5	**02**				**KEUANGAN**							**162,158,313,087**	**149,514,491,170**	**161,416,617,593**							**163,120,706,460**	
5	**02**	**01**			**PROGRAM PENUNJANG URUSAN PEMERINTAHAN DAERAH KABUPATEN/KOTA**	Cakupan Pelayanan Administrasi Perkantoran	%		%	100 %	100 %	**11,679,954,427**	**9,233,515,266**	**17,185,652,050**						100 %	**12,899,176,242**	
5	**02**	**01**	2.01		**Perencanaan, Penganggaran, dan Evaluasi Kinerja Perangkat Daerah**	Jumlah Dokumen Perencanaan, Penganggaran dan Kinerja yang Tersusun	Dokumen		Dokumen	8 Dokumen	8 Dokumen	**39,627,902**	**56,676,152**	**95,687,652**						8 Dokumen	**40,500,000**	

Penetapan Perubahan Rencana Kerja Pemerintah Daerah (RKPD)
Kabupaten Buol
Tahun 2022

Kode					Urusan/ Bidang Urusan/ Program/ Kegiatan/ Sub Kegiatan	Indikator Program/ Kegiatan/ Sub Kegiatan	Target Akhir Periode RPJMD	Realisasi Capaian RKPD Tahun 2020	Prakiraan Capaian Target RKPD Tahun 2021	Capaian Kinerja dan Kerangka Pendanaan									Kelompok Sasaran	Prakiraan Maju Rencana Tahun 2023		Perangkat Daerah Penanggung Jawab
										Target 2022		Pagu Indikatif			Lokasi	Sumber Dana	Prioritas			Target	Pagu Indikatif	
										Semula	Menjadi	RKPD 2022	APBD 2022	RKPD 2022 Perubahan			Nasional	Daerah				
5	02	01	2.01	01	Penyusunan Dokumen Perencanaan Perangkat Daerah	Dokumen RENJA Dokumen RESTRA				1 Dokumen 1 Dokumen	1 Dokumen 1 Dokumen	7,593,700	7,593,700	7,593,700	Kab. Buol, Biau, Kali	Dana Transfer Umum-Dana Alokasi Umum	Memperkuat Stabilitas Polhukhankam Dan Transformasi Pelayanan Publik	Penataan Reformasi Birokrasi yang Kuat, Efektif dan Bersih, serta Pembangunan Ketentraman dan Ketertiban Daerah	Staf BPKAD	1 Dokumen 1 Dokumen	8,000,000	Badan Pengelolaan Keuangan dan Aset Daerah
5	02	01	2.01	02	Koordinasi dan Penyusunan Dokumen RKA-SKPD	Dokumen RKA				1 Dokumen	1 Dokumen	7,157,882	24,263,632	24,263,632	Kab. Buol, Biau, Kali	Dana Transfer Umum-Dana Alokasi Umum	Memperkuat Stabilitas Polhukhankam Dan Transformasi Pelayanan Publik	Penataan Reformasi Birokrasi yang Kuat, Efektif dan Bersih, serta Pembangunan Ketentraman dan Ketertiban Daerah	Staf BPKAD	1 Dokumen	7,000,000	Badan Pengelolaan Keuangan dan Aset Daerah
5	02	01	2.01	03	Koordinasi dan Penyusunan Dokumen Perubahan RKA-SKPD	RKA Perubahan SKPD				1 Dokumen	1 Dokumen	4,665,550	4,608,050	16,408,050	Kab. Buol, Biau, Kali	Dana Transfer Umum-Dana Alokasi Umum	Memperkuat Stabilitas Polhukhankam Dan Transformasi Pelayanan Publik	Penataan Reformasi Birokrasi yang Kuat, Efektif dan Bersih, serta Pembangunan Ketentraman dan Ketertiban Daerah	Staf BPKAD	1 Dokumen	5,000,000	Badan Pengelolaan Keuangan dan Aset Daerah
5	02	01	2.01	04	Koordinasi dan Penyusunan DPA-SKPD	Dokumen DPA SKPD				1 Dokumen	1 Dokumen	4,809,750	4,809,750	4,809,750	Kab. Buol, Biau, Kali	Dana Transfer Umum-Dana Alokasi Umum	Memperkuat Stabilitas Polhukhankam Dan Transformasi Pelayanan Publik	Penataan Reformasi Birokrasi yang Kuat, Efektif dan Bersih, serta Pembangunan Ketentraman dan Ketertiban Daerah	Staf BPKAD	1 Dokumen	5,000,000	Badan Pengelolaan Keuangan dan Aset Daerah
5	02	01	2.01	05	Koordinasi dan Penyusunan Perubahan DPA-SKPD	Dokumen DPA Perubahan SKPD				1 Dokumen	1 Dokumen	4,514,770	4,514,770	4,514,770	Kab. Buol, Biau, Kali	Dana Transfer Umum-Dana Alokasi Umum	Memperkuat Stabilitas Polhukhankam Dan Transformasi Pelayanan Publik	Penataan Reformasi Birokrasi yang Kuat, Efektif dan Bersih, serta Pembangunan Ketentraman dan Ketertiban Daerah	Staf BPKAD	1 Dokumen	4,500,000	Badan Pengelolaan Keuangan dan Aset Daerah
5	02	01	2.01	06	Koordinasi dan Penyusunan Laporan Capaian Kinerja dan Ikhtisar Realisasi Kinerja SKPD	Dokumen LKJiP				1 Dokumen	1 Dokumen	4,529,450	4,529,450	17,361,950	Kab. Buol, Biau, Kali	Dana Transfer Umum-Dana Alokasi Umum	Memperkuat Stabilitas Polhukhankam Dan Transformasi Pelayanan Publik	Penataan Reformasi Birokrasi yang Kuat, Efektif dan Bersih, serta Pembangunan Ketentraman dan Ketertiban Daerah	Staf BPKAD	1 Dokumen	4,500,000	Badan Pengelolaan Keuangan dan Aset Daerah

Penetapan Perubahan Rencana Kerja Pemerintah Daerah (RKPD)
Kabupaten Buol
Tahun 2022

Kode					Urusan/ Bidang Urusan/ Program/ Kegiatan/ Sub Kegiatan	Indikator Program/ Kegiatan/ Sub Kegiatan	Target Akhir Periode RPJMD	Realisasi Capaian RKPD Tahun 2020	Prakiraan Capaian Target RKPD Tahun 2021	Capaian Kinerja dan Kerangka Pendanaan									Kelompok Sasaran	Prakiraan Maju Rencana Tahun 2023		Perangkat Daerah Penanggung Jawab
										Target 2022		Pagu Indikatif			Lokasi	Sumber Dana	Prioritas			Target	Pagu Indikatif	
										Semula	Menjadi	RKPD 2022	APBD 2022	RKPD 2022 Perubahan			Nasional	Daerah				
5	02	01	2.01	07	Evaluasi Kinerja Perangkat Daerah	laporan TEPRA				12 Dokumen	12 Dokumen	6,356,800	6,356,800	20,735,800	Kab. Buol, Biau, Kali	Dana Transfer Umum- Dana Alokasi Umum	Memperkuat Stabilitas Polhukhankam Dan Transformasi Pelayanan Publik	Penataan Reformasi Birokrasi yang Kuat, Efektif dan Bersih, serta Pembangunan Ketentraman dan Ketertiban Daerah	Staf BPKAD	12 Dokumen	6,500,000	Badan Pengelolaan Keuangan dan Aset Daerah
5	**02**	**01**	2.02		**Administrasi Keuangan Perangkat Daerah**	Jumlah Dokumen Pertanggungjawaban Keuangan	Dokumen		Dokumen	3 Dokumen	3 Dokumen	**6,532,627,116**	**4,086,397,911**	**10,043,978,885**						3 Dokumen	**7,242,831,183**	
5	02	01	2.02	01	Penyediaan Gaji dan Tunjangan ASN	Daftar Gaji dan Tunjangan				14 Dokumen	14 Dokumen	6,446,826,866	3,917,702,661	9,467,903,648	Kab. Buol, Biau, Kali	Dana Transfer Umum - Dana Alokasi Umum	Memperkuat Stabilitas Polhukhankam Dan Transformasi Pelayanan Publik	Penataan Reformasi Birokrasi yang Kuat, Efektif dan Bersih, serta Pembangunan Ketentraman dan Ketertiban Daerah	Semua Staf BPKAD	14 Dokumen	7,148,449,093	Badan Pengelolaan Keuangan dan Aset Daerah
5	02	01	2.02	02	Penyediaan Administrasi Pelaksanaan Tugas ASN	SK dan Surat Tugas				2 Dokumen	2 Dokumen	13,820,250	51,518,150	111,190,942	Kab. Buol, Biau, Kali	Dana Transfer Umum - Dana Bagi Hasil	Memperkuat Stabilitas Polhukhankam Dan Transformasi Pelayanan Publik	Penataan Reformasi Birokrasi yang Kuat, Efektif dan Bersih, serta Pembangunan Ketentraman dan Ketertiban Daerah	Semua Staf BPKAD	2 Dokumen	15,203,760	Badan Pengelolaan Keuangan dan Aset Daerah
5	02	01	2.02	03	Pelaksanaan Penatausahaan dan Pengujian/Verifikasi Keuangan SKPD	Dokumen SPP dan SPJ				2 Dokumen	2 Dokumen	71,980,000	117,177,100	464,884,295	Kab. Buol, Biau, Kali	Dana Transfer Umum - Dana Bagi Hasil	Memperkuat Stabilitas Polhukhankam Dan Transformasi Pelayanan Publik	Penataan Reformasi Birokrasi yang Kuat, Efektif dan Bersih, serta Pembangunan Ketentraman dan Ketertiban Daerah	Semua Staf BPKAD	2 Dokumen	79,178,330	Badan Pengelolaan Keuangan dan Aset Daerah
5	**02**	**01**	2.05		**Administrasi Kepegawaian Perangkat Daerah**	Jumlah Kegiatan Peningkatan Disiplin dan Kapasitas Sumber Daya Aparaturdaerah	kegiatan		kegiatan	2 kegiatan	2 kegiatan	**240,867,200**	**180,269,400**	**213,269,400**						2 kegiatan	**264,954,228**	
5	02	01	2.05	10	Sosialisasi Peraturan Perundang-Undangan	Jumlah Aparatur Yg Mengikuti Sosialisasi Perundang-undangan				1 Kegiatan	1 Kegiatan	56,131,000	37,827,000	37,827,000	Kab. Buol, Biau, Kali	Dana Transfer Umum - Dana Bagi Hasil	Memperkuat Stabilitas Polhukhankam Dan Transformasi Pelayanan Publik	Penataan Reformasi Birokrasi yang Kuat, Efektif dan Bersih, serta Pembangunan Ketentraman dan Ketertiban Daerah	Semua Staf BPKAD	1 Kegiatan	61,744,408	Badan Pengelolaan Keuangan dan Aset Daerah

Penetapan Perubahan Rencana Kerja Pemerintah Daerah (RKPD)
Kabupaten Buol
Tahun 2022

Kode					Urusan/ Bidang Urusan/ Program/ Kegiatan/ Sub Kegiatan	Indikator Program/ Kegiatan/ Sub Kegiatan	Target Akhir Periode RPJMD	Realisasi Capaian RKPD Tahun 2020	Prakiraan Capaian Target RKPD Tahun 2021	Capaian Kinerja dan Kerangka Pendanaan									Kelompok Sasaran	Prakiraan Maju Rencana Tahun 2023		Perangkat Daerah Penanggung Jawab
										Target 2022		Pagu Indikatif			Lokasi	Sumber Dana	Prioritas			Target	Pagu Indikatif	
										Semula	Menjadi	RKPD 2022	APBD 2022	RKPD 2022 Perubahan			Nasional	Daerah				
5	02	01	2.05	11	Bimbingan Teknis Implementasi Peraturan Perundang-Undangan	Jumlah Aparatur Yg Mengikuti Bimtek Perundang-undangan				1 Kegiatan	1 Kegiatan	184,736,200	142,442,400	175,442,400	Kab. Buol, Biau, Kali	Dana Transfer Umum - Dana Bagi Hasil	Memperkuat Stabilitas Polhukhankam Dan Transformasi Pelayanan Publik	Penataan Reformasi Birokrasi yang Kuat, Efektif dan Bersih, serta Pembangunan Ketentraman dan Ketertiban Daerah Penataan Reformasi Birokrasi yang Kuat, Efektif dan Bersih, serta Pembangunan Ketentraman dan Ketertiban Daerah	Semua Staf BPKAD	1 Kegiatan	203,209,820	Badan Pengelolaan Keuangan dan Aset Daerah
5	**02**	**01**	2.06		**Administrasi Umum Perangkat Daerah**	Jumlah Layanan Administrasi Umum	Kegiatan		Kegiatan	7 Kegiatan	7 Kegiatan	**420,363,549**	**417,400,049**	**772,168,915**						7 Kegiatan	**462,415,085**	
5	02	01	2.06	01	Penyediaan Komponen Instalasi Listrik/Penerangan Bangunan Kantor	Alat listrik/Instalasi				8 Unit	8 Unit	9,664,625	9,664,625	15,357,875	Kab. Buol, Biau, Kali	Dana Transfer Umum - Dana Bagi Hasil	Memperkuat Stabilitas Polhukhankam Dan Transformasi Pelayanan Publik	Penataan Reformasi Birokrasi yang Kuat, Efektif dan Bersih, serta Pembangunan Ketentraman dan Ketertiban Daerah	Semua Staf BPKAD	8 Unit	10,636,196	Badan Pengelolaan Keuangan dan Aset Daerah
5	02	01	2.06	02	Penyediaan Peralatan dan Perlengkapan Kantor	Jumlah Peralatan dan Perlengkapan Kantor				14 Unit	14 Unit	28,833,750	66,816,250	184,884,916	Kab. Buol, Biau, Kali	Dana Transfer Umum - Dana Bagi Hasil	Memperkuat Stabilitas Polhukhankam Dan Transformasi Pelayanan Publik	Penataan Reformasi Birokrasi yang Kuat, Efektif dan Bersih, serta Pembangunan Ketentraman dan Ketertiban Daerah	Semua Staf BPKAD	14 Unit	31,717,125	Badan Pengelolaan Keuangan dan Aset Daerah
5	02	01	2.06	03	Penyediaan Peralatan Rumah Tangga	Jumlah Peralatan Rumah Tangga				11 Set	11 Set	12,069,649	12,069,649	30,339,549	Kab. Buol, Biau, Kali	Dana Transfer Umum - Dana Bagi Hasil	Memperkuat Stabilitas Polhukhankam Dan Transformasi Pelayanan Publik	Penataan Reformasi Birokrasi yang Kuat, Efektif dan Bersih, serta Pembangunan Ketentraman dan Ketertiban Daerah	Semua Staf BPKAD	11 Set	13,282,700	Badan Pengelolaan Keuangan dan Aset Daerah
5	02	01	2.06	04	Penyediaan Bahan Logistik Kantor	Jumlah Bahan logistik Kantor				11 Set	11 Set	32,675,900	16,571,900	31,771,650	Kab. Buol, Biau, Kali	Dana Transfer Umum - Dana Bagi Hasil	Memperkuat Stabilitas Polhukhankam Dan Transformasi Pelayanan Publik	Penataan Reformasi Birokrasi yang Kuat, Efektif dan Bersih, serta Pembangunan Ketentraman dan Ketertiban Daerah	Semua Staf BPKAD	11 Set	35,947,477	Badan Pengelolaan Keuangan dan Aset Daerah

Penetapan Perubahan Rencana Kerja Pemerintah Daerah (RKPD)
Kabupaten Buol
Tahun 2022

Kode					Urusan/ Bidang Urusan/ Program/ Kegiatan/ Sub Kegiatan	Indikator Program/ Kegiatan/ Sub Kegiatan	Target Akhir Periode RPJMD	Realisasi Capaian RKPD Tahun 2020	Prakiraan Capaian Target RKPD Tahun 2021	Capaian Kinerja dan Kerangka Pendanaan									Kelompok Sasaran	Prakiraan Maju Rencana Tahun 2023		Perangkat Daerah Penanggung Jawab
										Target 2022		Pagu Indikatif			Lokasi	Sumber Dana	Prioritas			Target	Pagu Indikatif	
										Semula	Menjadi	RKPD 2022	APBD 2022	RKPD 2022 Perubahan			Nasional	Daerah				
5	02	01	2.06	05	Penyediaan Barang Cetakan dan Penggandaan	cetak dan Penggandaan				10 Kegiatan	10 Kegiatan	15,896,125	6,943,125	6,943,125	Kab. Buol, Biau, Kali	Dana Transfer Umum - Dana Bagi Hasil	Memperkuat Stabilitas Polhukhankam Dan Transformasi Pelayanan Publik	Penataan Reformasi Birokrasi yang Kuat, Efektif dan Bersih, serta Pembangunan Ketentraman dan Ketertiban Daerah	Semua Staf BPKAD	10 Kegiatan	17,485,737	Badan Pengelolaan Keuangan dan Aset Daerah
5	02	01	2.06	06	Penyediaan Bahan Bacaan dan Peraturan Perundang-undangan	Bahan Bacaan dan Peraturan Perundang-Undangan				1 Dokumen	1 Dokumen	6,000,000	4,950,000	6,900,000	Kab. Buol, Biau, Kali	Dana Transfer Umum - Dana Bagi Hasil	Memperkuat Stabilitas Polhukhankam Dan Transformasi Pelayanan Publik	Penataan Reformasi Birokrasi yang Kuat, Efektif dan Bersih, serta Pembangunan Ketentraman dan Ketertiban Daerah	Semua Staf BPKAD	1 Dokumen	6,600,000	Badan Pengelolaan Keuangan dan Aset Daerah
5	02	01	2.06	09	Penyelenggaraan Rapat Koordinasi dan Konsultasi SKPD	Keikutsertaan pada Kegiatan Koordinasi dan Konsultasi Luar Daerah				12 Kegiatan	12 Kegiatan	315,223,500	300,384,500	495,971,800	Kab. Buol, Biau, Kali	Dana Transfer Umum - Dana Bagi Hasil Dana Transfer Umum- Dana Alokasi Umum	Memperkuat Stabilitas Polhukhankam Dan Transformasi Pelayanan Publik	Penataan Reformasi Birokrasi yang Kuat, Efektif dan Bersih, serta Pembangunan Ketentraman dan Ketertiban Daerah	Semua Staf BPKAD	12 Kegiatan	346,745,850	Badan Pengelolaan Keuangan dan Aset Daerah
5	**02**	**01**	2.08		**Penyediaan Jasa Penunjang Urusan Pemerintahan Daerah**	umlah Jasa Penunjang Urusan Pemerintahan Daerah	Kegiatan		Kegiatan	3 Kegiatan	3 Kegiatan	**4,292,562,610**	**4,020,199,104**	**5,487,974,548**						3 Kegiatan	**4,719,178,871**	
5	02	01	2.08	02	Penyediaan Jasa Komunikasi, Sumber Daya Air dan Listrik	Struk Pembayaran Telpon/Internet/Air? Listrik				3 Kegiatan	3 Kegiatan	2,679,752,200	2,319,098,784	3,448,524,228	Kab. Buol, Biau, Kali	Dana Transfer Umum- Dana Alokasi Umum	Memperkuat Stabilitas Polhukhankam Dan Transformasi Pelayanan Publik	Penataan Reformasi Birokrasi yang Kuat, Efektif dan Bersih, serta Pembangunan Ketentraman dan Ketertiban Daerah	Semua Staf BPKAD	3 Kegiatan	2,947,727,420	Badan Pengelolaan Keuangan dan Aset Daerah
5	02	01	2.08	03	Penyediaan Jasa Peralatan dan Perlengkapan Kantor	Kwitansi/Nota Servis Peralatan dan Perlengkapan				2 Kegiatan	2 Kegiatan	42,150,000	42,150,000	42,150,000	Kab. Buol, Biau, Kali	Dana Transfer Umum - Dana Bagi Hasil	Memperkuat Stabilitas Polhukhankam Dan Transformasi Pelayanan Publik	Penataan Reformasi Birokrasi yang Kuat, Efektif dan Bersih, serta Pembangunan Ketentraman dan Ketertiban Daerah	Semua Staf BPKAD	2 Kegiatan	46,365,000	Badan Pengelolaan Keuangan dan Aset Daerah

Penetapan Perubahan Rencana Kerja Pemerintah Daerah (RKPD)
Kabupaten Buol
Tahun 2022

Kode					Urusan/ Bidang Urusan/ Program/ Kegiatan/ Sub Kegiatan	Indikator Program/ Kegiatan/ Sub Kegiatan	Target Akhir Periode RPJMD	Realisasi Capaian RKPD Tahun 2020	Prakiraan Capaian Target RKPD Tahun 2021	Capaian Kinerja dan Kerangka Pendanaan									Kelompok Sasaran	Prakiraan Maju Rencana Tahun 2023		Perangkat Daerah Penanggung Jawab
										Target 2022		Pagu Indikatif			Lokasi	Sumber Dana	Prioritas			Target	Pagu Indikatif	
										Semula	Menjadi	RKPD 2022	APBD 2022	RKPD 2022 Perubahan			Nasional	Daerah				
5	02	01	2.08	04	Penyediaan Jasa Pelayanan Umum Kantor	Jasa Pelayananan Umum Kantor				14 Kegiatan	14 Kegiatan	1,570,660,410	1,658,950,320	1,997,300,320	Kab. Buol, Biau, Kali	Dana Transfer Umum - Dana Bagi Hasil Dana Transfer Umum- Dana Alokasi Umum	Memperkuat Stabilitas Polhukhankam Dan Transformasi Pelayanan Publik	Penataan Reformasi Birokrasi yang Kuat, Efektif dan Bersih, serta Pembangunan Ketentraman dan Ketertiban Daerah	Semua Staf BPKAD	14 Kegiatan	1,725,086,451	Badan Pengelolaan Keuangan dan Aset Daerah
5	**02**	**01**	2.09		**Pemeliharaan Barang Milik Daerah Penunjang Urusan Pemerintahan Daerah**	Jumlah Layanan Administrasi Barang	Keiatan		Keiatan	3 Keiatan	3 Keiatan	**153,906,050**	**472,572,650**	**572,572,650**						3 Keiatan	**169,296,875**	
5	02	01	2.09	01	Penyediaan Jasa Pemeliharaan, Biaya Pemeliharaan dan Pajak Kendaraan Perorangan Dinas atau Kendaraan Dinas Jabatan	Jumlah Mobil Jabatan Terpelihara				9 Unit	9 Unit	90,478,000	232,612,650	232,612,650	Kab. Buol, Biau, Kali	Dana Transfer Umum - Dana Bagi Hasil	Memperkuat Stabilitas Polhukhankam Dan Transformasi Pelayanan Publik	Penataan Reformasi Birokrasi yang Kuat, Efektif dan Bersih, serta Pembangunan Ketentraman dan Ketertiban Daerah	Semua Staf BPKAD yang mengunakan kendaran Dinas	9 Unit	99,526,075	Badan Pengelolaan Keuangan dan Aset Daerah
5	02	01	2.09	02	Penyediaan Jasa Pemeliharaan, Biaya Pemeliharaan, Pajak, dan Perizinan Kendaraan Dinas Operasional atau Lapangan	Jumlah Kendaraan Dinas Operasional Terpilihara				10 Unit	10 Unit	63,428,050	39,960,000	39,960,000	Kab. Buol, Biau, Kali	Dana Transfer Umum - Dana Bagi Hasil	Memperkuat Stabilitas Polhukhankam Dan Transformasi Pelayanan Publik	Penataan Reformasi Birokrasi yang Kuat, Efektif dan Bersih, serta Pembangunan Ketentraman dan Ketertiban Daerah	Semua Staf BPKAD yang mengunakan kendaran Dinas	10 Unit	69,770,800	Badan Pengelolaan Keuangan dan Aset Daerah
5	02	01	2.09	09	Pemeliharaan/Rehabilitasi Gedung Kantor dan Bangunan Lainnya	Jumlah Gedung Kantor Terehabilitasi				2 Kegiatan	2 Kegiatan	0	200,000,000	300,000,000	Kab. Buol, Biau, Kali	Dana Transfer Umum - Dana Bagi Hasil	Memperkuat Stabilitas Polhukhankam Dan Transformasi Pelayanan Publik	Penataan Reformasi Birokrasi yang Kuat, Efektif dan Bersih, serta Pembangunan Ketentraman dan Ketertiban Daerah	Semua Staf BPKAD yang mengunakan kendaran Dinas	2 Kegiatan	0	Badan Pengelolaan Keuangan dan Aset Daerah
5	**02**	**02**			**PROGRAM PENGELOLAAN KEUANGAN DAERAH**	Persentase Peningkatan Pengelolaan Keuangan Daerah; Persentase Hasil Evaluasi APBD yang Ditindak Lanjuti	%		%	100 %	100 %	**149,865,679,783**	**139,771,599,350**	**143,400,510,939**						100 %	**149,547,583,455**	
5	**02**	**02**	2.01		**Koordinasi dan Penyusunan Rencana Anggaran Daerah**	Jumlah Dokumen Rencana Anggaran Daerah Yang Tersusun	Dokumen		Dokumen	12 Dokumen	12 Dokumen	**786,580,040**	**550,500,472**	**810,500,480**						12 Dokumen	**868,884,809**	

Penetapan Perubahan Rencana Kerja Pemerintah Daerah (RKPD)
Kabupaten Buol
Tahun 2022

Kode					Urusan/ Bidang Urusan/ Program/ Kegiatan/ Sub Kegiatan	Indikator Program/ Kegiatan/ Sub Kegiatan	Target Akhir Periode RPJMD	Realisasi Capaian RKPD Tahun 2020	Prakiraan Capaian Target RKPD Tahun 2021	Capaian Kinerja dan Kerangka Pendanaan									Kelompok Sasaran	Prakiraan Maju Rencana Tahun 2023		Perangkat Daerah Penanggung Jawab
										Target 2022		Pagu Indikatif			Lokasi	Sumber Dana	Prioritas			Target	Pagu Indikatif	
										Semula	Menjadi	RKPD 2022	APBD 2022	RKPD 2022 Perubahan			Nasional	Daerah				
5	02	02	2.01	01	Koordinasi dan Penyusunan KUA dan PPAS	Dokumen KUA & PPAS				2 Dokumen	2 Dokumen	88,586,990	61,145,890	57,645,640	Kab. Buol, Biau, Kali	Dana Transfer Umum - Dana Alokasi Umum	Memperkuat Stabilitas Polhukhankam Dan Transformasi Pelayanan Publik	Penataan Reformasi Birokrasi yang Kuat, Efektif dan Bersih, serta Pembangunan Ketentraman dan Ketertiban Daerah Penataan Reformasi Birokrasi yang Kuat, Efektif dan Bersih, serta Pembangunan Ketentraman dan Ketertiban Daerah	Semua OPD dan Anggota DPRD Kab.Buol	2 Dokumen	98,446,299	Badan Pengelolaan Keuangan dan Aset Daerah
5	02	02	2.01	02	Koordinasi dan Penyusunan Perubahan KUA dan Perubahan PPAS	Dokumen KUPA & PPAS Perubahan				2 Dokumen	2 Dokumen	91,881,490	58,545,240	50,547,490	Kab. Buol, Biau, Kali	Dana Transfer Umum - Dana Bagi Hasil	Memperkuat Stabilitas Polhukhankam Dan Transformasi Pelayanan Publik	Penataan Reformasi Birokrasi yang Kuat, Efektif dan Bersih, serta Pembangunan Ketentraman dan Ketertiban Daerah	Semua OPD dan Anggota DPRD Kab.Buol	2 Dokumen	101,070,522	Badan Pengelolaan Keuangan dan Aset Daerah
5	02	02	2.01	03	Koordinasi, Penyusunan dan Verifikasi RKA-SKPD	Dokumen RKA SKPD				46 Dokumen	46 Dokumen	37,480,000	31,470,920	19,074,375	Kab. Buol, Biau, Kali	Dana Transfer Umum- Dana Alokasi Umum	Memperkuat Stabilitas Polhukhankam Dan Transformasi Pelayanan Publik	Penataan Reformasi Birokrasi yang Kuat, Efektif dan Bersih, serta Pembangunan Ketentraman dan Ketertiban Daerah	Semua OPD dan Anggota DPRD Kab.Buol	46 Dokumen	41,228,103	Badan Pengelolaan Keuangan dan Aset Daerah
5	02	02	2.01	04	Koordinasi, Penyusunan dan Verifikasi Perubahan RKA-SKPD	Dokumen RKA Perubahan SKPD				46 Dokumen	46 Dokumen	33,308,000	22,430,887	16,904,575	Kab. Buol, Biau, Kali	Dana Transfer Umum - Dana Bagi Hasil	Memperkuat Stabilitas Polhukhankam Dan Transformasi Pelayanan Publik	Penataan Reformasi Birokrasi yang Kuat, Efektif dan Bersih, serta Pembangunan Ketentraman dan Ketertiban Daerah	Semua OPD dan Anggota DPRD Kab.Buol	46 Dokumen	36,639,260	Badan Pengelolaan Keuangan dan Aset Daerah
5	02	02	2.01	05	Koordinasi, Penyusunan dan Verifikasi DPA-SKPD	Dokumen DPA SKPD				46 Dokumen	46 Dokumen	32,530,055	32,530,055	19,479,795	Kab. Buol, Biau, Kali	Dana Transfer Umum- Dana Alokasi Umum	Memperkuat Stabilitas Polhukhankam Dan Transformasi Pelayanan Publik	Penataan Reformasi Birokrasi yang Kuat, Efektif dan Bersih, serta Pembangunan Ketentraman dan Ketertiban Daerah	Semua OPD dan Anggota DPRD Kab.Buol	46 Dokumen	35,784,410	Badan Pengelolaan Keuangan dan Aset Daerah

Penetapan Perubahan Rencana Kerja Pemerintah Daerah (RKPD)
Kabupaten Buol
Tahun 2022

Kode					Urusan/ Bidang Urusan/ Program/ Kegiatan/ Sub Kegiatan	Indikator Program/ Kegiatan/ Sub Kegiatan	Target Akhir Periode RPJMD	Realisasi Capaian RKPD Tahun 2020	Prakiraan Capaian Target RKPD Tahun 2021	Capaian Kinerja dan Kerangka Pendanaan									Kelompok Sasaran	Prakiraan Maju Rencana Tahun 2023		Perangkat Daerah Penanggung Jawab
										Target 2022		Pagu Indikatif			Lokasi	Sumber Dana	Prioritas			Target	Pagu Indikatif	
										Semula	Menjadi	RKPD 2022	APBD 2022	RKPD 2022 Perubahan			Nasional	Daerah				
5	02	02	2.01	06	Koordinasi, Penyusunan dan Verifikasi Perubahan DPA-SKPD	Dokuen DPA-Perubahan SKPD				46 Dokumen	46 Dokumen	30,289,575	8,920,825	17,882,415	Kab. Buol, Biau, Kali	Dana Transfer Umum - Dana Alokasi Umum	Memperkuat Stabilitas Polhukhankam Dan Transformasi Pelayanan Publik	Penataan Reformasi Birokrasi yang Kuat, Efektif dan Bersih, serta Pembangunan Ketentraman dan Ketertiban Daerah	Semua OPD dan Anggota DPRD Kab.Buol	46 Dokumen	33,319,730	Badan Pengelolaan Keuangan dan Aset Daerah
5	02	02	2.01	07	Koordinasi dan Penyusunan Peraturan Daerah tentang APBD dan Peraturan Kepala Daerah tentang Penjabaran APBD	Dokumen Peraturan Daerah Tentang APBD dan Peraturan Kepala Daerah Tentang Penjabaran APBD				2 Dokumen	2 Dokumen	135,186,100	92,247,425	177,691,800	Kab. Buol, Biau, Kali	Dana Transfer Umum - Dana Bagi Hasil	Memperkuat Stabilitas Polhukhankam Dan Transformasi Pelayanan Publik	Penataan Reformasi Birokrasi yang Kuat, Efektif dan Bersih, serta Pembangunan Ketentraman dan Ketertiban Daerah	Semua OPD dan Anggota DPRD Kab.Buol	2 Dokumen	148,704,745	Badan Pengelolaan Keuangan dan Aset Daerah
5	02	02	2.01	08	Koordinasi dan Penyusunan Peraturan Daerah tentang Perubahan APBD dan Peraturan Kepala Daerah tentang Penjabaran Perubahan APBD	Dokumen Peraturan Daerah Tentang Perubahan APBD dan Peraturan Kepala Daerah Tentang Penjabaran Perubahan APBD				2 Dokumen	2 Dokumen	137,040,400	95,804,600	199,021,600	Kab. Buol, Biau, Kali	Dana Transfer Umum - Dana Bagi Hasil	Memperkuat Stabilitas Polhukhankam Dan Transformasi Pelayanan Publik	Penataan Reformasi Birokrasi yang Kuat, Efektif dan Bersih, serta Pembangunan Ketentraman dan Ketertiban Daerah	Semua OPD dan Anggota DPRD Kab.Buol	2 Dokumen	150,744,585	Badan Pengelolaan Keuangan dan Aset Daerah
5	02	02	2.01	09	Koordinasi dan Penyusunan Regulasi serta Kebijakan Bidang Anggaran	Dokumen Regulasi Bidang Anggaran				2 Dokumen/Kegiatan	2 Dokumen/Kegiatan	61,803,140	35,689,590	116,883,890	Kab. Buol, Biau, Kali	Dana Transfer Umum - Dana Bagi Hasil	Memperkuat Stabilitas Polhukhankam Dan Transformasi Pelayanan Publik	Penataan Reformasi Birokrasi yang Kuat, Efektif dan Bersih, serta Pembangunan Ketentraman dan Ketertiban Daerah	Semua OPD dan Anggota DPRD Kab.Buol	2 Dokumen/Kegiatan	67,983,513	Badan Pengelolaan Keuangan dan Aset Daerah
5	02	02	2.01	10	Koordinasi Perencanaan Anggaran Pendapatan	Kegiatan Kordnasi Perencanaan Anggaran Pendapatan				2 Dokumen	2 Dokumen	25,025,640	25,025,640	24,075,640	Kab. Buol, Biau, Kali	Dana Transfer Umum- Dana Alokasi Umum	Memperkuat Stabilitas Polhukhankam Dan Transformasi Pelayanan Publik	Penataan Reformasi Birokrasi yang Kuat, Efektif dan Bersih, serta Pembangunan Ketentraman dan Ketertiban Daerah	Semua OPD dan Anggota DPRD Kab.Buol	2 Dokumen	27,528,204	Badan Pengelolaan Keuangan dan Aset Daerah
5	02	02	2.01	11	Koordinasi Perencanaan Anggaran Belanja Daerah	Kegiatan Kordnasi Perencanaan Anggaran Belana				2 Dokumen	2 Dokumen	48,742,140	52,871,640	52,179,880	Kab. Buol, Biau, Kali	Dana Transfer Umum- Dana Alokasi Umum	Memperkuat Stabilitas Polhukhankam Dan Transformasi Pelayanan Publik	Penataan Reformasi Birokrasi yang Kuat, Efektif dan Bersih, serta Pembangunan Ketentraman dan Ketertiban Daerah	Semua OPD dan Anggota DPRD Kab.Buol	2 Dokumen	53,617,073	Badan Pengelolaan Keuangan dan Aset Daerah

Penetapan Perubahan Rencana Kerja Pemerintah Daerah (RKPD)
Kabupaten Buol
Tahun 2022

Kode					Urusan/ Bidang Urusan/ Program/ Kegiatan/ Sub Kegiatan	Indikator Program/ Kegiatan/ Sub Kegiatan	Target Akhir Periode RPJMD	Realisasi Capaian RKPD Tahun 2020	Prakiraan Capaian Target RKPD Tahun 2021	Capaian Kinerja dan Kerangka Pendanaan									Kelompok Sasaran	Prakiraan Maju Rencana Tahun 2023		Perangkat Daerah Penanggung Jawab
										Target 2022		Pagu Indikatif			Lokasi	Sumber Dana	Prioritas			Target	Pagu Indikatif	
										Semula	Menjadi	RKPD 2022	APBD 2022	RKPD 2022 Perubahan			Nasional	Daerah				
5	02	02	2.01	12	Koordinasi Perencanaan Anggaran Pembiayaan	Kegiatan Kordnasi Perencanaan Anggaran Pembiayan				2 Dokumen	2 Dokumen	64,706,510	33,817,760	59,113,380	Kab. Buol, Biau, Kali	Dana Transfer Umum - Dana Bagi Hasil	Memperkuat Stabilitas Polhukhankam Dan Transformasi Pelayanan Publik	Penataan Reformasi Birokrasi yang Kuat, Efektif dan Bersih, serta Pembangunan Ketentraman dan Ketertiban Daerah	Semua OPD dan Anggota DPRD Kab.Buol	2 Dokumen	73,818,365	Badan Pengelolaan Keuangan dan Aset Daerah
5	**02**	**02**	2.02		**Koordinasi dan Pengelolaan Perbendaharaan Daerah**	Jumlah Kegiatan Koordinasi dan Pengelolaan Perbendahraan Dearah	Kegiatan		Kegiatan	8 Kegiatan	8 Kegiatan	**398,291,310**	**312,331,550**	**612,329,206**						8 Kegiatan	**476,635,245**	
5	02	02	2.02	01	Koordinasi dan Pengelolaan Kas Daerah	Kegiatan Koordinasi dan Pengelolaan Kas Daerah				3 Kegiatan	3 Kegiatan	150,480,405	171,585,200	282,245,381	Kab. Buol, Biau, Kali	Dana Transfer Umum- Dana Alokasi Umum	Memperkuat Stabilitas Polhukhankam Dan Transformasi Pelayanan Publik	Penataan Reformasi Birokrasi yang Kuat, Efektif dan Bersih, serta Pembangunan Ketentraman dan Ketertiban Daerah	Masyarakat dan Semua OPD	3 Kegiatan	165,528,455	Badan Pengelolaan Keuangan dan Aset Daerah
5	02	02	2.02	03	Penyiapan, Pelaksanaan Pengendalian dan Penerbitan Anggaran Kas dan SPD	Kegiatan Pelaksanaan Pengendalian dan Penerbitan Anggaran Kas dan SPD				1 Kegiatan	1 Kegiatan	27,934,800	16,402,950	30,109,950	Kab. Buol, Biau, Kali	Dana Transfer Umum - Dana Bagi Hasil	Memperkuat Stabilitas Polhukhankam Dan Transformasi Pelayanan Publik	Penataan Reformasi Birokrasi yang Kuat, Efektif dan Bersih, serta Pembangunan Ketentraman dan Ketertiban Daerah	Masyarakat dan Semua OPD	1 Kegiatan	38,433,780	Badan Pengelolaan Keuangan dan Aset Daerah
5	02	02	2.02	05	Koordinasi, Fasilitasi, Asistensi, Sinkronisasi, Supervisi, Monitoring dan Evaluasi Pengelolaan Dana Perimbangan dan Dana Transfer Lainnya	Kegiatan Koordinasi Pengelolaan Dana Perimbangan dan Dana Trasfer Lainnya				12 Kegiatan	12 Kegiatan	59,903,600	48,484,600	59,896,600	Kab. Buol, Biau, Kali	Dana Transfer Umum- Dana Alokasi Umum	Memperkuat Stabilitas Polhukhankam Dan Transformasi Pelayanan Publik	Penataan Reformasi Birokrasi yang Kuat, Efektif dan Bersih, serta Pembangunan Ketentraman dan Ketertiban Daerah	Masyarakat dan Semua OPD	12 Kegiatan	65,893,960	Badan Pengelolaan Keuangan dan Aset Daerah
5	02	02	2.02	07	Koordinasi dan Penyusunan Laporan Realisasi Penerimaan dan Pengeluaran Kas Daerah, Laporan Aliran Kas, dan Pelaksanaan Pemungutan/Pemotongan dan Penyetoran Perhitungan Fihak Ketiga (PFK)	Jumlah Laporan Realisasi Penerimaan dan Pengeluaran Kas daerah, Laporan Aliran KAs dan Pelaksanaan Pemungutan/Pemotogan dan Penyetoran Perhitungan Pihak yang di susun				4 Dokumen	4 Dokumen	39,986,000	22,571,000	39,975,000	Kab. Buol, Biau, Kali	Dana Transfer Umum - Dana Bagi Hasil	Memperkuat Stabilitas Polhukhankam Dan Transformasi Pelayanan Publik	Penataan Reformasi Birokrasi yang Kuat, Efektif dan Bersih, serta Pembangunan Ketentraman dan Ketertiban Daerah	Masyarakat dan Semua OPD	4 Dokumen	43,998,372	Badan Pengelolaan Keuangan dan Aset Daerah

Penetapan Perubahan Rencana Kerja Pemerintah Daerah (RKPD)
Kabupaten Buol
Tahun 2022

Kode					Urusan/ Bidang Urusan/ Program/ Kegiatan/ Sub Kegiatan	Indikator Program/ Kegiatan/ Sub Kegiatan	Target Akhir Periode RPJMD	Realisasi Capaian RKPD Tahun 2020	Prakiraan Capaian Target RKPD Tahun 2021	Capaian Kinerja dan Kerangka Pendanaan									Kelompok Sasaran	Prakiraan Maju Rencana Tahun 2023		Perangkat Daerah Penanggung Jawab
										Target 2022		Pagu Indikatif			Lokasi	Sumber Dana	Prioritas			Target	Pagu Indikatif	
										Semula	Menjadi	RKPD 2022	APBD 2022	RKPD 2022 Perubahan			Nasional	Daerah				
5	02	02	2.02	09	Rekonsiliasi Data Penerimaan dan Pengeluaran Kas serta Pemungutan dan Pemotongan Atas SP2D dengan Instansi Terkait	Jumlah Laporan Hasil Rekosiliasi SP2D				4 Dokumen	4 Dokumen	39,994,125	21,995,000	36,909,625	Kab. Buol, Biau, Kali	Dana Transfer Umum - Dana Bagi Hasil	Memperkuat Stabilitas Polhukhankam Dan Transformasi Pelayanan Publik	Penataan Reformasi Birokrasi yang Kuat, Efektif dan Bersih, serta Pembangunan Ketentraman dan Ketertiban Daerah	Masyarakat dan Semua OPD	4 Dokumen	43,993,752	Badan Pengelolaan Keuangan dan Aset Daerah
5	02	02	2.02	10	Penyusunan Petunjuk Teknis Administrasi Keuangan yang Berkaitan dengan Penerimaan dan Pengeluaran Kas serta Penatausahaan dan Pertanggungjawaban Sub Kegiatan	Jumla Regulasi tentang Penyusunan Petunjuk Teknis Adminstrasi Keuangan yang berkaitan dengan penerimaan dan pengeluaran kas serta penatausahaan dan pertanggungjawaban (SPJ) yang disusun				1 Dokumen	1 Dokumen	39,999,080	31,292,800	163,192,650	Kab. Buol, Biau, Kali	Dana Transfer Umum - Dana Bagi Hasil	Memperkuat Stabilitas Polhukhankam Dan Transformasi Pelayanan Publik	Penataan Reformasi Birokrasi yang Kuat, Efektif dan Bersih, serta Pembangunan Ketentraman dan Ketertiban Daerah	Masyarakat dan Semua OPD	1 Dokumen	43,999,246	Badan Pengelolaan Keuangan dan Aset Daerah
5	**02**	**02**	2.03		**Koordinasi dan Pelaksanaan Akuntansi dan Pelaporan Keuangan Daerah**	Jumlah Kegiatan Kordinasi dan pelaksanaan Akutansi dan Pelaporan Keuangan Daerah	Kegiatan		Kegiatan	7 Kegiatan	7 Kegiatan	**369,378,925**	**399,031,550**	**690,726,175**						7 Kegiatan	**406,315,069**	
5	02	02	2.03	01	Koordinasi Pelaksanaan Akuntansi Penerimaan dan Pengeluaran Kas Daerah	Kegiatan Koordinasi Pelaksanaan Akutansi Penerimaan dan Pengeluaran Kas Daerah				2 Kegiatan	2 Kegiatan	52,069,000	51,891,500	76,731,500	Kab. Buol, Biau, Kali	Dana Transfer Umum- Dana Alokasi Umum	Memperkuat Stabilitas Polhukhankam Dan Transformasi Pelayanan Publik	Penataan Reformasi Birokrasi yang Kuat, Efektif dan Bersih, serta Pembangunan Ketentraman dan Ketertiban Daerah	Masyarakat dan Semua OPD	2 Kegiatan	57,275,900	Badan Pengelolaan Keuangan dan Aset Daerah
5	02	02	2.03	02	Rekonsiliasi dan Verifikasi Aset, Kewajiban, Ekuitas, Pendapatan, Belanja, Pembiayaan, Pendapatan-LO dan Beban	Jumlah OPD Yang Melaksanakan Rekonsilias Realisasi dan Verifikasi Aset,Kewajiban, Ekuitas, Pendapatan Belanja, Pembiayaan, Pendapatan LO dan Beban				4 Dokumen	4 Dokumen	56,640,600	38,208,725	64,597,850	Kab. Buol, Biau, Kali	Dana Transfer Umum - Dana Bagi Hasil	Memperkuat Stabilitas Polhukhankam Dan Transformasi Pelayanan Publik	Penataan Reformasi Birokrasi yang Kuat, Efektif dan Bersih, serta Pembangunan Ketentraman dan Ketertiban Daerah	Masyarakat dan Semua OPD	4 Dokumen	62,301,580	Badan Pengelolaan Keuangan dan Aset Daerah
5	02	02	2.03	03	Koordinasi Penyusunan Laporan Pertanggungjawaban Pelaksanaan APBD Bulanan, Triwulanan dan Semesteran	Kegiatan Koordinasi Penyusunan Laporan Pertanggujawaban Pelaksanaan APBD				1 Kegiatan	1 Kegiatan	22,595,250	12,840,000	34,800,000	Kab. Buol, Biau, Kali	Dana Transfer Umum - Dana Bagi Hasil	Memperkuat Stabilitas Polhukhankam Dan Transformasi Pelayanan Publik	Penataan Reformasi Birokrasi yang Kuat, Efektif dan Bersih, serta Pembangunan Ketentraman dan Ketertiban Daerah	Masyarakat dan Semua OPD	1 Kegiatan	24,855,512	Badan Pengelolaan Keuangan dan Aset Daerah

Penetapan Perubahan Rencana Kerja Pemerintah Daerah (RKPD)
Kabupaten Buol
Tahun 2022

Kode					Urusan/ Bidang Urusan/ Program/ Kegiatan/ Sub Kegiatan	Indikator Program/ Kegiatan/ Sub Kegiatan	Target Akhir Periode RPJMD	Realisasi Capaian RKPD Tahun 2020	Prakiraan Capaian Target RKPD Tahun 2021	Capaian Kinerja dan Kerangka Pendanaan									Kelompok Sasaran	Prakiraan Maju Rencana Tahun 2023		Perangkat Daerah Penanggung Jawab
										Target 2022		Pagu Indikatif			Lokasi	Sumber Dana	Prioritas			Target	Pagu Indikatif	
										Semula	Menjadi	RKPD 2022	APBD 2022	RKPD 2022 Perubahan			Nasional	Daerah				
5	02	02	2.03	04	Konsolidasi Laporan Keuangan SKPD, BLUD dan Laporan Keuangan Pemerintah Daerah	Kegiatan Konsolidasi Laporan Keuangan SKPD, BLUD, dan Laporan Keuangan PEMDA				2 Dokumen	2 Dokumen	159,462,625	180,296,875	348,291,375	Kab. Buol, Biau, Kali	Dana Transfer Umum- Dana Alokasi Umum	Memperkuat Stabilitas Polhukhankam Dan Transformasi Pelayanan Publik	Penataan Reformasi Birokrasi yang Kuat, Efektif dan Bersih, serta Pembangunan Ketentraman dan Ketertiban Daerah	Masyarakat dan Semua OPD	2 Dokumen	175,408,888	Badan Pengelolaan Keuangan dan Aset Daerah
5	02	02	2.03	05	Koordinasi dan Penyusunan Rancangan Peraturan Daerah tentang Pertanggungjawaban Pelaksanaan APBD Provinsi dan Rancangan Peraturan Kepala Daerah tentang Penjabaran Pertanggungjawaban Pelaksanaan APBD Kabupaten/Kota	Kegiatan Koordinasi Penyusunan dan Jumlah Laporan Pertanggungjawaban Akutansi Pemerintah Daerah				2 Dokumen	2 Dokumen	75,412,300	43,480,000	79,475,000	Kab. Buol, Biau, Kali	Dana Transfer Umum - Dana Bagi Hasil	Memperkuat Stabilitas Polhukhankam Dan Transformasi Pelayanan Publik	Penataan Reformasi Birokrasi yang Kuat, Efektif dan Bersih, serta Pembangunan Ketentraman dan Ketertiban Daerah	Masyarakat dan Semua OPD	2 Dokumen	82,954,124	Badan Pengelolaan Keuangan dan Aset Daerah
5	02	02	2.03	07	Koordinasi, Sinkronisasi, dan Penyelesaian Tuntutan Perbendaharaan dan Tuntutan Kerugian Daerah	Dokumen Laporan TGR				1 Dokumen	1 Dokumen	3,199,150	1,750,450	1,750,450	Kab. Buol, Biau, Kali	Dana Transfer Umum - Dana Bagi Hasil	Memperkuat Stabilitas Polhukhankam Dan Transformasi Pelayanan Publik	Penataan Reformasi Birokrasi yang Kuat, Efektif dan Bersih, serta Pembangunan Ketentraman dan Ketertiban Daerah Penataan Reformasi Birokrasi yang Kuat, Efektif dan Bersih, serta Pembangunan Ketentraman dan Ketertiban Daerah	Masyarakat dan Semua OPD	1 Dokumen	3,519,065	Badan Pengelolaan Keuangan dan Aset Daerah
5	02	02	2.03	09	Penyusunan Kebijakan dan Panduan Teknis Operasional Penyelenggaraan Akuntansi Pemerintah Daerah	Dokumen Kebijakan dan Panduan Teknis Operasional Penyelenggaraan Akutnsi Pemerintah Daerah				1 Dokumen	1 Dokumen	0	70,564,000	85,080,000	Kab. Buol, Biau, Kali		Memperkuat Stabilitas Polhukhankam Dan Transformasi Pelayanan Publik	Penataan Reformasi Birokrasi yang Kuat, Efektif dan Bersih, serta Pembangunan Ketentraman dan Ketertiban Daerah	Masyarakat dan Semua OPD	1 Dokumen	0	Badan Pengelolaan Keuangan dan Aset Daerah
5	**02**	**02**	2.04		**Penunjang Urusan Kewenangan Pengelolaan Keuangan Daerah**	Jumlah Kegiatan Penunjang Urusan Kewenangan Pengelola Keuangan Daerah	Kegiatan		Kegiatan	2 Kegiatan	2 Kegiatan	**148,311,429,508**	**138,509,735,778**	**141,286,955,078**					2 Kegiatan	**147,795,748,332**	

Penetapan Perubahan Rencana Kerja Pemerintah Daerah (RKPD)
Kabupaten Buol
Tahun 2022

Kode					Urusan/ Bidang Urusan/ Program/ Kegiatan/ Sub Kegiatan	Indikator Program/ Kegiatan/ Sub Kegiatan	Target Akhir Periode RPJMD	Realisasi Capaian RKPD Tahun 2020	Prakiraan Capaian Target RKPD Tahun 2021	Capaian Kinerja dan Kerangka Pendanaan									Kelompok Sasaran	Prakiraan Maju Rencana Tahun 2023		Perangkat Daerah Penanggung Jawab
										Target 2022		Pagu Indikatif			Lokasi	Sumber Dana	Prioritas			Target	Pagu Indikatif	
										Semula	Menjadi	RKPD 2022	APBD 2022	RKPD 2022 Perubahan			Nasional	Daerah				
5	02	02	2.04	08	Analisis Perencanaan dan Penyaluran Bantuan Keuangan	Jumlah desa yang memperoleh bantuan keuangan				108 Desa	108 Desa	144,311,429,508	135,509,735,778	136,286,955,078	Kab. Buol, Semua Kecamatan, Semua Kelurahan	Pendapatan Pajak Daerah Pendapatan Retribusi Daerah - LRA Dana Transfer Umum - Dana Bagi Hasil Dana Transfer Umum- Dana Alokasi Umum	Memperkuat Stabilitas Polhukhankam Dan Transformasi Pelayanan Publik	Penataan Reformasi Birokrasi yang Kuat, Efektif dan Bersih, serta Pembangunan Ketentraman dan Ketertiban Daerah	Semua OPD, Semua Desa dan Masyarakat	108 Desa	144,311,429,508	Badan Pengelolaan Keuangan dan Aset Daerah
5	02	02	2.04	09	Pengelolaan Dana Darurat dan Mendesak	Jumlah pertangungjawaban dana darurat				6 Wilayah	6 Wilayah	4,000,000,000	3,000,000,000	5,000,000,000	Kab. Buol, Semua Kecamatan, Semua Kelurahan	Dana Transfer Umum- Dana Alokasi Umum	Memperkuat Stabilitas Polhukhankam Dan Transformasi Pelayanan Publik	Penataan Reformasi Birokrasi yang Kuat, Efektif dan Bersih, serta Pembangunan Ketentraman dan Ketertiban Daerah	Semua OPD, Semua Desa dan Masyarakat	6 Wilayah	3,484,318,824	Badan Pengelolaan Keuangan dan Aset Daerah
5	**02**	**03**			**PROGRAM PENGELOLAAN BARANG MILIK DAERAH**	Persentase Penyediaan Lahan Untuk Pembangunan Daerah; Persentase Peningkatan Pengelolaan Aset Daerah	%		%	100 %	100 %	**612,678,877**	**509,376,554**	**830,454,604**						100 %	**673,946,763**	
5	**02**	**03**	2.01		**Pengelolaan Barang Milik Daerah**	Jumlah Dokumen Pengelolaan Barang Milik Daerah	Dokumen		Dokumen	12 Dokumen	12 Dokumen	**612,678,877**	**509,376,554**	**830,454,604**						12 Dokumen	**673,946,763**	
5	02	03	2.01	01	Penyusunan Standar Harga	Kegiatan Koordinasi Dan Penyusunan Standar Harga Berdasarkan Jenis Dan Tipe Barang				2 Dokumen	2 Dokumen	98,273,014	43,857,882	104,607,882	Kab. Buol, Biau, Kali	Dana Transfer Umum - Dana Bagi Hasil	Memperkuat Stabilitas Polhukhankam Dan Transformasi Pelayanan Publik	Penataan Reformasi Birokrasi yang Kuat, Efektif dan Bersih, serta Pembangunan Ketentraman dan Ketertiban Daerah	Semua OPD	2 Dokumen	108,100,315	Badan Pengelolaan Keuangan dan Aset Daerah
5	02	03	2.01	03	Penyusunan Perencanaan Kebutuhan Barang Milik Daerah	Kegiatan Koordinasi dan Penyusunan Rencana Kebutuhan Barang Milik Daerah				1 Dokumen	1 Dokumen	51,293,450	24,830,200	24,830,200	Kab. Buol, Biau, Kali	Dana Transfer Umum - Dana Bagi Hasil	Memperkuat Stabilitas Polhukhankam Dan Transformasi Pelayanan Publik	Penataan Reformasi Birokrasi yang Kuat, Efektif dan Bersih, serta Pembangunan Ketentraman dan Ketertiban Daerah	Semua OPD	1 Dokumen	56,422,795	Badan Pengelolaan Keuangan dan Aset Daerah

Penetapan Perubahan Rencana Kerja Pemerintah Daerah (RKPD)
Kabupaten Buol
Tahun 2022

Kode					Urusan/ Bidang Urusan/ Program/ Kegiatan/ Sub Kegiatan	Indikator Program/ Kegiatan/ Sub Kegiatan	Target Akhir Periode RPJMD	Realisasi Capaian RKPD Tahun 2020	Prakiraan Capaian Target RKPD Tahun 2021	Capaian Kinerja dan Kerangka Pendanaan									Kelompok Sasaran	Prakiraan Maju Rencana Tahun 2023		Perangkat Daerah Penanggung Jawab
										Target 2022		Pagu Indikatif			Lokasi	Sumber Dana	Prioritas			Target	Pagu Indikatif	
										Semula	Menjadi	RKPD 2022	APBD 2022	RKPD 2022 Perubahan			Nasional	Daerah				
5	02	03	2.01	06	Inventarisasi Barang Milik Daerah	Kegiatan Inventaris Barang Milik Daerah				1 Dokumen	1 Dokumen	107,403,738	75,972,822	83,256,822	Kab. Buol, Biau, Kali	Dana Transfer Umum-Dana Alokasi Umum	Memperkuat Stabilitas Polhukhankam Dan Transformasi Pelayanan Publik	Penataan Reformasi Birokrasi yang Kuat, Efektif dan Bersih, serta Pembangunan Ketentraman dan Ketertiban Daerah	Semua OPD	1 Dokumen	118,144,111	Badan Pengelolaan Keuangan dan Aset Daerah
5	02	03	2.01	07	Pengamanan Barang Milik Daerah	Kegiatan Koordinasi Pelaksanaan Pengamanan Fisik, Administrasi dan Hukum Barang Milik Daerah				1 Dokumen	1 Dokumen	79,123,900	73,273,900	150,965,650	Kab. Buol, Biau, Kali	Pendapatan Retribusi Daerah - LRA Dana Transfer Umum-Dana Alokasi Umum	Memperkuat Stabilitas Polhukhankam Dan Transformasi Pelayanan Publik	Penataan Reformasi Birokrasi yang Kuat, Efektif dan Bersih, serta Pembangunan Ketentraman dan Ketertiban Daerah	Semua OPD	1 Dokumen	87,036,290	Badan Pengelolaan Keuangan dan Aset Daerah
5	02	03	2.01	08	Penilaian Barang Milik Daerah	Penilaian Barang Milik Daerah				1 Dokumen	1 Dokumen	81,733,175	125,469,750	69,709,750	Kab. Buol, Biau, Kali	Dana Transfer Umum - Dana Bagi Hasil	Memperkuat Stabilitas Polhukhankam Dan Transformasi Pelayanan Publik	Penataan Reformasi Birokrasi yang Kuat, Efektif dan Bersih, serta Pembangunan Ketentraman dan Ketertiban Daerah	Semua OPD	1 Dokumen	89,906,492	Badan Pengelolaan Keuangan dan Aset Daerah
5	02	03	2.01	09	Pengawasan dan Pengendalian Pengelolaan Barang Milik Daerah	Kegiatan Koordinasi,Pengawasan dan Pengendalian atas pengunaan,Pemanfaatan, Pemusnaan dan Penghapusan Barang Milik Daerah				1 Dokumen	1 Dokumen	35,400,000	24,300,000	24,300,000	Kab. Buol, Biau, Kali	Dana Transfer Umum-Dana Alokasi Umum	Memperkuat Stabilitas Polhukhankam Dan Transformasi Pelayanan Publik	Penataan Reformasi Birokrasi yang Kuat, Efektif dan Bersih, serta Pembangunan Ketentraman dan Ketertiban Daerah	Semua OPD	1 Dokumen	38,940,000	Badan Pengelolaan Keuangan dan Aset Daerah
5	02	03	2.01	11	Rekonsiliasi dalam rangka Penyusunan Laporan Barang Milik Daerah	Jumlah SKPD yang melaksanakan Rekonsiliasi dalam Rangka Penyusunan Laporan Barang Milik Daerah				4 Dokumen	4 Dokumen	74,697,000	55,927,200	72,442,100	Kab. Buol, Biau, Kali	Dana Transfer Umum - Dana Bagi Hasil	Memperkuat Stabilitas Polhukhankam Dan Transformasi Pelayanan Publik	Penataan Reformasi Birokrasi yang Kuat, Efektif dan Bersih, serta Pembangunan Ketentraman dan Ketertiban Daerah	Semua OPD	4 Dokumen	82,166,700	Badan Pengelolaan Keuangan dan Aset Daerah
5	02	03	2.01	12	Penyusunan Laporan Barang Milik Daerah	Dokumen Laporan Barang Milik Daerah				1 Dokumen	1 Dokumen	84,754,600	85,744,800	300,342,200	Kab. Buol, Biau, Kali	Dana Transfer Umum - Dana Bagi Hasil	Memperkuat Stabilitas Polhukhankam Dan Transformasi Pelayanan Publik	Penataan Reformasi Birokrasi yang Kuat, Efektif dan Bersih, serta Pembangunan Ketentraman dan Ketertiban Daerah	Semua OPD	1 Dokumen	93,230,060	Badan Pengelolaan Keuangan dan Aset Daerah
5					**UNSUR PENUNJANG URUSAN PEMERINTAHAN**																	

Penetapan Perubahan Rencana Kerja Pemerintah Daerah (RKPD)
Kabupaten Buol
Tahun 2022

Kode					Urusan/ Bidang Urusan/ Program/ Kegiatan/ Sub Kegiatan	Indikator Program/ Kegiatan/ Sub Kegiatan	Target Akhir Periode RPJMD	Realisasi Capaian RKPD Tahun 2020	Prakiraan Capaian Target RKPD Tahun 2021	Capaian Kinerja dan Kerangka Pendanaan									Kelompok Sasaran	Prakiraan Maju Rencana Tahun 2023		Perangkat Daerah Penanggung Jawab
										Target 2022		Pagu Indikatif			Lokasi	Sumber Dana	Prioritas			Target	Pagu Indikatif	
										Semula	Menjadi	RKPD 2022	APBD 2022	RKPD 2022 Perubahan			Nasional	Daerah				
5	**02**				**KEUANGAN**							**5,404,836,746**	**5,118,783,914**	**5,310,101,630**							**6,069,615,471**	
5	**02**	**01**			**PROGRAM PENUNJANG URUSAN PEMERINTAHAN DAERAH KABUPATEN/KOTA**	Cakupan Pelayanan Administrasi Perkantoran	%		%	100 %	100 %	**4,866,186,171**	**4,557,710,646**	**4,751,977,462**						100 %	**5,101,397,736**	
5	**02**	**01**	2.01		**Perencanaan, Penganggaran, dan Evaluasi Kinerja Perangkat Daerah**	Jumlah Dokemen Perencanaan Penganggaran dan Evaluasi Kinerja Perangkat Daerah	Dokumen		Dokumen	3 Dokumen	3 Dokumen	**5,289,700**	**12,279,700**	**12,279,700**						3 Dokumen	**8,500,000**	
5	02	01	2.01	01	Penyusunan Dokumen Perencanaan Perangkat Daerah	Jumlah Dokumen Perencanaan Perangkat Daerah				1 Dok	2 Dok	1,895,500	1,895,500	1,895,500	Kab. Buol, Biau, Leok II	PENDAPATAN ASLI DAERAH (PAD)	Memperkuat Stabilitas Polhukhankam Dan Transformasi Pelayanan Publik	Penataan Reformasi Birokrasi yang Kuat, Efektif dan Bersih, serta Pembangunan Ketentraman dan Ketertiban Daerah	Cakupan Administrasi Perkantoran Badan Pendapatan Daerah	2 Dok	2,500,000	Badan Pendapatan Daerah
5	02	01	2.01	06	Koordinasi dan Penyusunan Laporan Capaian Kinerja dan Ikhtisar Realisasi Kinerja SKPD	Jumlah Laporan Capaian Kinerja dan Ikhtisar Realisasi Kinerja SKPD dan Laporan Hasil Koordinasi Penyusunan Laporan Capaian Kinerja dan Ikhtisar Realisasi Kinerja SKPD				1 Dokumen	4 Laporan	1,143,300	8,133,300	8,133,300	Kab. Buol, Biau, Leok II	PENDAPATAN ASLI DAERAH (PAD)	Memperkuat Stabilitas Polhukhankam Dan Transformasi Pelayanan Publik	Penataan Reformasi Birokrasi yang Kuat, Efektif dan Bersih, serta Pembangunan Ketentraman dan Ketertiban Daerah	Cakupan Administrasi Perkantoran Badan Pendapatan Daerah	4 Laporan	2,500,000	Badan Pendapatan Daerah
5	02	01	2.01	07	Evaluasi Kinerja Perangkat Daerah	Jumlah Laporan Evaluasi Kinerja Perangkat Daerah				1 Dokumen	4 Laporan	2,250,900	2,250,900	2,250,900	Kab. Buol, Biau, Leok II	PENDAPATAN ASLI DAERAH (PAD)	Memperkuat Stabilitas Polhukhankam Dan Transformasi Pelayanan Publik	Penataan Reformasi Birokrasi yang Kuat, Efektif dan Bersih, serta Pembangunan Ketentraman dan Ketertiban Daerah	Cakupan Administrasi Perkantoran Badan Pendapatan Daerah	4 Laporan	3,500,000	Badan Pendapatan Daerah
5	**02**	**01**	2.02		**Administrasi Keuangan Perangkat Daerah**	Jumlah Dokumen Admnistrasi keuangan Perangkat Daerah	Dokumen		Dokumen	2 Dokumen	120 Dokumen	**4,005,532,814**	**3,563,146,677**	**3,335,176,443**						120 Dokumen	**4,137,823,768**	
5	02	01	2.02	01	Penyediaan Gaji dan Tunjangan ASN	Jumlah Orang yang Menerima Gaji dan Tunjangan ASN				12 Bulan	37 Orang/Bulan	3,990,616,789	3,525,134,548	3,277,464,314	Kab. Buol, Biau, Leok II	PENDAPATAN TRANSFER	Memperkuat Stabilitas Polhukhankam Dan Transformasi Pelayanan Publik	Penataan Reformasi Birokrasi yang Kuat, Efektif dan Bersih, serta Pembangunan Ketentraman dan Ketertiban Daerah	Cakupan Administrasi Perkantoran Badan Pendapatan Daerah	37 Orang/Bulan	4,117,823,768	Badan Pendapatan Daerah

Penetapan Perubahan Rencana Kerja Pemerintah Daerah (RKPD)
Kabupaten Buol
Tahun 2022

Kode					Urusan/ Bidang Urusan/ Program/ Kegiatan/ Sub Kegiatan	Indikator Program/ Kegiatan/ Sub Kegiatan	Target Akhir Periode RPJMD	Realisasi Capaian RKPD Tahun 2020	Prakiraan Capaian Target RKPD Tahun 2021	Capaian Kinerja dan Kerangka Pendanaan									Kelompok Sasaran	Prakiraan Maju Rencana Tahun 2023		Perangkat Daerah Penanggung Jawab
										Target 2022		Pagu Indikatif			Lokasi	Sumber Dana	Prioritas			Target	Pagu Indikatif	
										Semula	Menjadi	RKPD 2022	APBD 2022	RKPD 2022 Perubahan			Nasional	Daerah				
5	02	01	2.02	03	Pelaksanaan Penatausahaan dan Pengujian/Verifikasi Keuangan SKPD	Jumlah Dokumen Penatausahaan dan Pengujian/Verifikasi Keuangan SKPD				380 Dok	230 Dokumen	14,916,025	38,012,129	57,712,129	Kab. Buol, Semua Kecamatan, Semua Kelurahan	PENDAPATAN ASLI DAERAH (PAD)	Memperkuat Stabilitas Polhukhankam Dan Transformasi Pelayanan Publik	Penataan Reformasi Birokrasi yang Kuat, Efektif dan Bersih, serta Pembangunan Ketentraman dan Ketertiban Daerah	Cakupan Administrasi Perkantoran Badan Pendapatan Daerah	230 Dokumen	20,000,000	Badan Pendapatan Daerah
5	**02**	**01**	2.06		**Administrasi Umum Perangkat Daerah**	Cakupan Administrasi Perkantoran	%		%	100 %	100 %	**116,976,300**	**186,229,420**	**363,728,470**						100 %	**121,358,476**	
5	02	01	2.06	04	Penyediaan Bahan Logistik Kantor	Jumlah Paket Bahan Logistik Kantor yang Disediakan				1 Tahun	8 Paket	22,408,500	54,392,520	75,923,770	Kab. Buol, Biau, Leok II	PENDAPATAN ASLI DAERAH (PAD)	Memperkuat Stabilitas Polhukhankam Dan Transformasi Pelayanan Publik	Penataan Reformasi Birokrasi yang Kuat, Efektif dan Bersih, serta Pembangunan Ketentraman dan Ketertiban Daerah	Pelayanan Adminstrasi Perkantoran Badan Pendapatan Daerah	8 Paket	40,000,000	Badan Pendapatan Daerah
5	02	01	2.06	05	Penyediaan Barang Cetakan dan Penggandaan	Jumlah Paket Barang Cetakan dan Penggandaan yang Disediakan				80 Meter	60 Dokumen	15,500,000	15,100,000	21,100,000	Kab. Buol, Biau, Leok II	PENDAPATAN ASLI DAERAH (PAD)	Memperkuat Stabilitas Polhukhankam Dan Transformasi Pelayanan Publik	Penataan Reformasi Birokrasi yang Kuat, Efektif dan Bersih, serta Pembangunan Ketentraman dan Ketertiban Daerah	Pelayanan Adminstrasi Perkantoran Badan Pendapatan Daerah	60 Dokumen	25,000,000	Badan Pendapatan Daerah
5	02	01	2.06	06	Penyediaan Bahan Bacaan dan Peraturan Perundang-undangan	Jumlah Dokumen Bahan Bacaan dan Peraturan Perundang-Undangan yang Disediakan				24 Surat Kabar/Bulan	60 Dokumen	1,800,000	23,000,000	23,000,000	Kab. Buol, Biau, Leok II	PENDAPATAN ASLI DAERAH (PAD)	Memperkuat Stabilitas Polhukhankam Dan Transformasi Pelayanan Publik	Penataan Reformasi Birokrasi yang Kuat, Efektif dan Bersih, serta Pembangunan Ketentraman dan Ketertiban Daerah	Pelayanan Adminstrasi Perkantoran Badan Pendapatan Daerah	60 Dokumen	3,600,000	Badan Pendapatan Daerah
5	02	01	2.06	09	Penyelenggaraan Rapat Koordinasi dan Konsultasi SKPD	Jumlah Laporan Penyelenggaraan Rapat Koordinasi dan Konsultasi SKPD				6 Kegiatan	100 Laporan	77,267,800	93,736,900	243,704,700	Kab. Buol, Semua Kecamatan, Semua Kelurahan	PENDAPATAN ASLI DAERAH (PAD)	Memperkuat Stabilitas Polhukhankam Dan Transformasi Pelayanan Publik	Penataan Reformasi Birokrasi yang Kuat, Efektif dan Bersih, serta Pembangunan Ketentraman dan Ketertiban Daerah	Pelayanan Adminstrasi Perkantoran Badan Pendapatan Daerah	100 Laporan	52,758,476	Badan Pendapatan Daerah
5	**02**	**01**	2.08		**Penyediaan Jasa Penunjang Urusan Pemerintahan Daerah**	Jumlah Kegiatan Penyediaan Jasa Penunjang Urusan Pemerintahan Daerah	Bulan		Bulan	12 Bulan	12 Bulan	**697,858,617**	**729,592,509**	**929,013,084**						12 Bulan	**733,715,492**	

Penetapan Perubahan Rencana Kerja Pemerintah Daerah (RKPD)
Kabupaten Buol
Tahun 2022

Kode					Urusan/ Bidang Urusan/ Program/ Kegiatan/ Sub Kegiatan	Indikator Program/ Kegiatan/ Sub Kegiatan	Target Akhir Periode RPJMD	Realisasi Capaian RKPD Tahun 2020	Prakiraan Capaian Target RKPD Tahun 2021	Capaian Kinerja dan Kerangka Pendanaan									Kelompok Sasaran	Prakiraan Maju Rencana Tahun 2023		Perangkat Daerah Penanggung Jawab
										Target 2022		Pagu Indikatif			Lokasi	Sumber Dana	Prioritas			Target	Pagu Indikatif	
										Semula	Menjadi	RKPD 2022	APBD 2022	RKPD 2022 Perubahan			Nasional	Daerah				
5	02	01	2.08	02	Penyediaan Jasa Komunikasi, Sumber Daya Air dan Listrik	Jumlah Laporan Penyediaan Jasa Komunikasi, Sumber Daya Air dan Listrik yang Disediakan				1 Tahun	24 Laporan	65,345,875	74,931,375	74,931,375	Semua Kab/Kota, Semua Kecamatan, Semua Kelurahan	PENDAPATAN ASLI DAERAH (PAD)	Memperkuat Stabilitas Polhukhankam Dan Transformasi Pelayanan Publik	Penataan Reformasi Birokrasi yang Kuat, Efektif dan Bersih, serta Pembangunan Ketentraman dan Ketertiban Daerah	Cakupan Administrasi Perkantoran Badan Pendapatan Daerah	24 Laporan	75,000,000	Badan Pendapatan Daerah
5	02	01	2.08	03	Penyediaan Jasa Peralatan dan Perlengkapan Kantor	Jumlah Laporan Penyediaan Jasa Peralatan dan Perlengkapan Kantor yang Disediakan				1 Tahun	6 Laporan	21,297,250	37,274,750	237,140,285	Kab. Buol, Biau, Leok II	PENDAPATAN ASLI DAERAH (PAD)	Memperkuat Stabilitas Polhukhankam Dan Transformasi Pelayanan Publik	Penataan Reformasi Birokrasi yang Kuat, Efektif dan Bersih, serta Pembangunan Ketentraman dan Ketertiban Daerah	Cakupan Administrasi Perkantoran Badan Pendapatan Daerah	6 Laporan	37,500,000	Badan Pendapatan Daerah
5	02	01	2.08	04	Penyediaan Jasa Pelayanan Umum Kantor	Jumlah Laporan Penyediaan Jasa Pelayanan Umum Kantor yang Disediakan				1 Tahun	12 Laporan	611,215,492	617,386,384	616,941,424	Kab. Buol, Biau, Semua Kelurahan	Dana Transfer Umum-Dana Alokasi Umum	Memperkuat Stabilitas Polhukhankam Dan Transformasi Pelayanan Publik	Penataan Reformasi Birokrasi yang Kuat, Efektif dan Bersih, serta Pembangunan Ketentraman dan Ketertiban Daerah	Cakupan Administrasi Perkantoran Badan Pendapatan Daerah	12 Laporan	621,215,492	Badan Pendapatan Daerah
5	**02**	**01**	2.09		**Pemeliharaan Barang Milik Daerah Penunjang Urusan Pemerintahan Daerah**	Jumlah Pemeliharaan BMD Penunjang Urusan Pemerintahan Daerah	Unit		Unit	18 Unit	18 Unit	**40,528,740**	**66,462,340**	**111,779,765**						18 Unit	**100,000,000**	
5	02	01	2.09	01	Penyediaan Jasa Pemeliharaan, Biaya Pemeliharaan dan Pajak Kendaraan Perorangan Dinas atau Kendaraan Dinas Jabatan	Jumlah Kendaraan Perorangan Dinas atau Kendaraan Dinas Jabatan yang Dipelihara dan dibayarkan Pajaknya				2 Unit	20 Unit	19,425,000	48,303,400	57,791,400	Kab. Buol, Biau, Leok II	PENDAPATAN ASLI DAERAH (PAD)	Memperkuat Stabilitas Polhukhankam Dan Transformasi Pelayanan Publik	Penataan Reformasi Birokrasi yang Kuat, Efektif dan Bersih, serta Pembangunan Ketentraman dan Ketertiban Daerah	Cakupan Administrasi Perkantoran Badan Pendapatan Daerah	20 Unit	25,000,000	Badan Pendapatan Daerah
5	02	01	2.09	03	Penyediaan Jasa Pemeliharaan, Biaya Pemeliharaan dan Perizinan Alat Besar	Jumlah Alat Besar yang Dipelihara dan dibayarkan Perizinannya				2 Unit	2 Unit	10,728,740	10,728,740	16,428,740	Kab. Buol, Biau, Leok II	PENDAPATAN ASLI DAERAH (PAD)	Memperkuat Stabilitas Polhukhankam Dan Transformasi Pelayanan Publik	Penataan Reformasi Birokrasi yang Kuat, Efektif dan Bersih, serta Pembangunan Ketentraman dan Ketertiban Daerah	Cakupan Administrasi Perkantoran Badan Pendapatan Daerah	2 Unit	15,000,000	Badan Pendapatan Daerah

Penetapan Perubahan Rencana Kerja Pemerintah Daerah (RKPD)
Kabupaten Buol
Tahun 2022

Kode					Urusan/ Bidang Urusan/ Program/ Kegiatan/ Sub Kegiatan	Indikator Program/ Kegiatan/ Sub Kegiatan	Target Akhir Periode RPJMD	Realisasi Capaian RKPD Tahun 2020	Prakiraan Capaian Target RKPD Tahun 2021	Capaian Kinerja dan Kerangka Pendanaan									Kelompok Sasaran	Prakiraan Maju Rencana Tahun 2023		Perangkat Daerah Penanggung Jawab
										Target 2022		Pagu Indikatif			Lokasi	Sumber Dana	Prioritas			Target	Pagu Indikatif	
										Semula	Menjadi	RKPD 2022	APBD 2022	RKPD 2022 Perubahan			Nasional	Daerah				
5	02	01	2.09	11	Pemeliharaan/Rehabilitasi Sarana dan Prasarana Pendukung Gedung Kantor atau Bangunan Lainnya	Jumlah Sarana dan Prasarana Pendukung Gedung Kantor atau Bangunan Lainnya yang Dipelihara/Direhabilitasi				1 Unit	6 Unit	10,375,000	7,430,200	37,559,625	Kab. Buol, Semua Kecamatan, Semua Kelurahan	PENDAPATAN ASLI DAERAH (PAD)	Memperkuat Stabilitas Polhukhankam Dan Transformasi Pelayanan Publik	Penataan Reformasi Birokrasi yang Kuat, Efektif dan Bersih, serta Pembangunan Ketentraman dan Ketertiban Daerah	Cakupan Administrasi Perkantoran Badan Pendapatan Daerah	6 Unit	60,000,000	Badan Pendapatan Daerah
5	**02**	**02**			**PROGRAM PENGELOLAAN KEUANGAN DAERAH**	Cakupan Pelayanan Administrasi Perkantoran	%		%	100 %	100 %	**4,569,775**	**16,219,775**	**16,219,775**						100 %	**33,654,750**	
5	**02**	**02**	2.01		**Koordinasi dan Penyusunan Rencana Anggaran Daerah**	Persentase Optimalisasi Pengelolaan Keuangan Daerah	%		%	100 %	100 %	**4,569,775**	**16,219,775**	**16,219,775**						100 %	**33,654,750**	
5	02	02	2.01	03	Koordinasi, Penyusunan dan Verifikasi RKA-SKPD	Jumlah RKA-SKPD yang Diverifikasi				1 Dok	1 Dok	1,085,400	6,910,400	6,910,400	Kab. Buol, Biau, Leok II	PENDAPATAN ASLI DAERAH (PAD)	Memperkuat Stabilitas Polhukhankam Dan Transformasi Pelayanan Publik	Penataan Reformasi Birokrasi yang Kuat, Efektif dan Bersih, serta Pembangunan Ketentraman dan Ketertiban Daerah	Cakupan Administrasi Perkantoran Badan Pendapatan Daerah	1 Dok	14,308,750	Badan Pendapatan Daerah
5	02	02	2.01	04	Koordinasi, Penyusunan dan Verifikasi Perubahan RKA-SKPD	Jumlah Perubahan RKA-SKPD yang Diverifikasi				1 Dokumen	1 Dokumen	1,001,775	6,826,775	6,826,775	Kab. Buol, Biau, Leok II	PENDAPATAN ASLI DAERAH (PAD)	Memperkuat Stabilitas Polhukhankam Dan Transformasi Pelayanan Publik	Penataan Reformasi Birokrasi yang Kuat, Efektif dan Bersih, serta Pembangunan Ketentraman dan Ketertiban Daerah	Cakupan Administrasi Perkantoran Badan Pendapatan Daerah	1 Dokumen	15,256,000	Badan Pendapatan Daerah
5	02	02	2.01	05	Koordinasi, Penyusunan dan Verifikasi DPA-SKPD	Jumlah DPA- SKPD yang Diverifikasi				1 Dokumen	1 Dokumen	1,392,900	1,392,900	1,392,900	Kab. Buol, Biau, Leok II	PENDAPATAN ASLI DAERAH (PAD)	Memperkuat Stabilitas Polhukhankam Dan Transformasi Pelayanan Publik	Penataan Reformasi Birokrasi yang Kuat, Efektif dan Bersih, serta Pembangunan Ketentraman dan Ketertiban Daerah	Cakupan Administrasi Perkantoran Badan Pendapatan Daerah	1 Dokumen	1,958,750	Badan Pendapatan Daerah
5	02	02	2.01	06	Koordinasi, Penyusunan dan Verifikasi Perubahan DPA-SKPD	Jumlah Perubahan DPA-SKPD yang Diverifikasi				1 Dokumen	1 Dokumen	1,089,700	1,089,700	1,089,700	Kab. Buol, Biau, Leok II	PENDAPATAN ASLI DAERAH (PAD)	Memperkuat Stabilitas Polhukhankam Dan Transformasi Pelayanan Publik	Penataan Reformasi Birokrasi yang Kuat, Efektif dan Bersih, serta Pembangunan Ketentraman dan Ketertiban Daerah	Cakupan Administrasi Perkantoran Badan Pendapatan Daerah	1 Dokumen	2,131,250	Badan Pendapatan Daerah

Penetapan Perubahan Rencana Kerja Pemerintah Daerah (RKPD)
Kabupaten Buol
Tahun 2022

Kode					Urusan/ Bidang Urusan/ Program/ Kegiatan/ Sub Kegiatan	Indikator Program/ Kegiatan/ Sub Kegiatan	Target Akhir Periode RPJMD	Realisasi Capaian RKPD Tahun 2020	Prakiraan Capaian Target RKPD Tahun 2021	Capaian Kinerja dan Kerangka Pendanaan									Kelompok Sasaran	Prakiraan Maju Rencana Tahun 2023		Perangkat Daerah Penanggung Jawab
										Target 2022		Pagu Indikatif			Lokasi	Sumber Dana	Prioritas			Target	Pagu Indikatif	
										Semula	Menjadi	RKPD 2022	APBD 2022	RKPD 2022 Perubahan			Nasional	Daerah				
5	**02**	**04**			**PROGRAM PENGELOLAAN PENDAPATAN DAERAH**	Derajat Otonomi Fiskal	%		%	8.21 %	8.21 %	**534,080,800**	**544,853,493**	**541,904,393**						8.21 %	**934,562,985**	
5	**02**	**04**	2.01		**Kegiatan Pengelolaan pendapatan Daerah**	Prosentase Pendapatan Asli Daera terhadap PAD	%		%	6 %	6 %	**534,080,800**	**544,853,493**	**541,904,393**						6 %	**934,562,985**	
5	02	04	2.01	02	Analisa dan Pengembangan Pajak Daerah, serta Penyusunan Kebijakan Pajak Daerah.	Jumlah Dokumen Hasil Analis Pajak Daerah serta Pengembangan Pajak Daerah dan Kebijakan Pajak Daerah				2 Produk Hukum	3 Dokumen	29,745,000	27,653,000	27,653,000	Kab. Buol, Semua Kecamatan, Semua Kelurahan	PENDAPATAN ASLI DAERAH (PAD)	Memperkuat Stabilitas Polhukhankam Dan Transformasi Pelayanan Publik	Penataan Reformasi Birokrasi yang Kuat, Efektif dan Bersih, serta Pembangunan Ketentraman dan Ketertiban Daerah	Wajib Pajak dan Obyek Pajak	3 Dokumen	75,858,250	Badan Pendapatan Daerah
5	02	04	2.01	05	Pendataan dan Pendaftaran Objek Pajak Daerah	Jumlah Laporan Hasil Pendataan dan Pendaftaran Objek Pajak Daerah, Subjek Pajak dan Wajib Pajak Daerah				2 Laporan	12 Laporan	64,915,250	65,052,825	81,221,325	Kab. Buol, Semua Kecamatan, Semua Kelurahan	PENDAPATAN ASLI DAERAH (PAD)	Memperkuat Stabilitas Polhukhankam Dan Transformasi Pelayanan Publik	Penataan Reformasi Birokrasi yang Kuat, Efektif dan Bersih, serta Pembangunan Ketentraman dan Ketertiban Daerah	Wajib Pajak dan Obyek Pajak	12 Laporan	142,824,925	Badan Pendapatan Daerah
5	02	04	2.01	06	Pengolahan, Pemeliharaan, dan Pelaporan Basis Data Pajak Daerah	Jumlah Laporan Hasil Pengolahan, Pemeliharaan, dan Pelaporan Basis Data Pajak Daerah				1 Kegiatan	12 Laporan	19,725,250	20,718,750	45,003,750	Kab. Buol, Semua Kecamatan, Semua Kelurahan	PENDAPATAN ASLI DAERAH (PAD)	Memperkuat Stabilitas Polhukhankam Dan Transformasi Pelayanan Publik	Penataan Reformasi Birokrasi yang Kuat, Efektif dan Bersih, serta Pembangunan Ketentraman dan Ketertiban Daerah	Wajib Pajak dan Obyek Pajak	12 Laporan	21,230,625	Badan Pendapatan Daerah
5	02	04	2.01	07	Penilaian Pajak Bumi dan Bangunan Perdesaan dan Perkotaan (PBBP2) serta Bea Perolehan Hak atas Tanah dan Bangunan (BPHTB)	Jumlah Objek Pajak yang Disesuaikan NJOP nya				60000 WP/OP	60000 Objek Pajak	166,603,000	170,834,500	163,080,500	Kab. Buol, Semua Kecamatan, Semua Kelurahan	PENDAPATAN ASLI DAERAH (PAD)	Memperkuat Stabilitas Polhukhankam Dan Transformasi Pelayanan Publik	Penataan Reformasi Birokrasi yang Kuat, Efektif dan Bersih, serta Pembangunan Ketentraman dan Ketertiban Daerah	Wajib Pajak dan Obyek Pajak	60000 Objek Pajak	396,921,930	Badan Pendapatan Daerah
5	02	04	2.01	11	Penagihan Pajak Daerah	Jumlah Dokumen Hasil Pelaksanaan Penagihan Pajak Daerah				60000 WP/OP	12 Dokumen	189,011,000	190,633,118	196,184,518	Kab. Buol, Semua Kecamatan, Semua Kelurahan	PENDAPATAN ASLI DAERAH (PAD)	Memperkuat Stabilitas Polhukhankam Dan Transformasi Pelayanan Publik	Penataan Reformasi Birokrasi yang Kuat, Efektif dan Bersih, serta Pembangunan Ketentraman dan Ketertiban Daerah	Wajib Pajak dan Obyek Pajak	12 Dokumen	240,228,880	Badan Pendapatan Daerah

Penetapan Perubahan Rencana Kerja Pemerintah Daerah (RKPD)
Kabupaten Buol
Tahun 2022

Kode					Urusan/ Bidang Urusan/ Program/ Kegiatan/ Sub Kegiatan	Indikator Program/ Kegiatan/ Sub Kegiatan	Target Akhir Periode RPJMD	Realisasi Capaian RKPD Tahun 2020	Prakiraan Capaian Target RKPD Tahun 2021	Capaian Kinerja dan Kerangka Pendanaan									Kelompok Sasaran	Prakiraan Maju Rencana Tahun 2023		Perangkat Daerah Penanggung Jawab
										Target 2022		Pagu Indikatif			Lokasi	Sumber Dana	Prioritas			Target	Pagu Indikatif	
										Semula	Menjadi	RKPD 2022	APBD 2022	RKPD 2022 Perubahan			Nasional	Daerah				
5	02	04	2.01	12	Penyelesaian Keberatan Pajak Daerah	Jumlah Dokumen Hasil Penyelesaian Keberatan Pajak Daerah				8 Orang	12 Dokumen	64,081,300	69,961,300	28,761,300	Kab. Buol, Semua Kecamatan, Semua Kelurahan	PENDAPATAN ASLI DAERAH (PAD)	Memperkuat Stabilitas Polhukhankam Dan Transformasi Pelayanan Publik	Penataan Reformasi Birokrasi yang Kuat, Efektif dan Bersih, serta Pembangunan Ketentraman dan Ketertiban Daerah	Wajib Pajak dan Obyek Pajak	12 Dokumen	57,498,375	Badan Pendapatan Daerah
5					**UNSUR PENUNJANG URUSAN PEMERINTAHAN**																	
5	**03**				**KEPEGAWAIAN**							**6,031,885,431**	**5,972,218,091**	**6,158,836,370**							**6,081,500,227**	
5	**03**	**01**			**PROGRAM PENUNJANG URUSAN PEMERINTAHAN DAERAH KABUPATEN/KOTA**	Cakupan Layanan Perkantoran	%		%	100 %	100 %	**3,806,679,531**	**3,695,936,591**	**3,755,365,120**						100 %	**3,856,294,327**	
5	**03**	**01**	2.01		**Perencanaan, Penganggaran, dan Evaluasi Kinerja Perangkat Daerah**	Jumlah Dokumen Perencanaan, Penganggaran, dan Evaluasi Kinerja yang Tersusun	Dokumen		Dokumen	8 Dokumen	8 Dokumen	**2,172,850**	**2,172,850**	**2,172,850**						8 Dokumen	**2,172,850**	
5	03	01	2.01	01	Penyusunan Dokumen Perencanaan Perangkat Daerah	Jumlah Dokumen Perencanaan Perangkat Daerah				2 Dokumen	2 Dokumen	2,172,850	2,172,850	2,172,850	Kab. Buol, Biau, Leok II	Dana Transfer Umum - Dana Bagi Hasil	Memperkuat Stabilitas Polhukhankam Dan Transformasi Pelayanan Publik	Penataan Reformasi Birokrasi yang Kuat, Efektif dan Bersih, serta Pembangunan Ketentraman dan Ketertiban Daerah	Badan Kepegawaian dan Pengembangan SDM	2 Dokumen	2,172,850	Badan Kepegawaian dan Pengembangan SDM
5	**03**	**01**	2.02		**Administrasi Keuangan Perangkat Daerah**	Jumlah Dokumen Pertanggung Jawaban Keuangan	Dokumen		Dokumen	12 Dokumen	12 Dokumen	**2,792,146,581**	**2,680,610,584**	**2,740,039,113**						12 Dokumen	**2,841,761,377**	
5	03	01	2.02	01	Penyediaan Gaji dan Tunjangan ASN	Jumlah Orang yang Menerima Gaji dan Tunjangan ASN				2 Dokumen	30 orang/bulan	2,732,904,581	2,612,769,584	2,672,198,113	Kab. Buol, Biau, Leok II	Dana Transfer Umum- Dana Alokasi Umum	Memperkuat Stabilitas Polhukhankam Dan Transformasi Pelayanan Publik	Penataan Reformasi Birokrasi yang Kuat, Efektif dan Bersih, serta Pembangunan Ketentraman dan Ketertiban Daerah	Badan Kepegawaian dan Pengembangan SDM	30 orang/bulan	2,782,519,377	Badan Kepegawaian dan Pengembangan SDM
5	03	01	2.02	03	Pelaksanaan Penatausahaan dan Pengujian/Verifikasi Keuangan SKPD	Jumlah Dokumen Penatausahaan dan Pengujian/Verifikasi Keuangan SKPD				2 Dokumen	1 Dokumen	59,242,000	67,841,000	67,841,000	Kab. Buol, Biau, Leok II	Dana Transfer Umum - Dana Bagi Hasil	Memperkuat Stabilitas Polhukhankam Dan Transformasi Pelayanan Publik	Penataan Reformasi Birokrasi yang Kuat, Efektif dan Bersih, serta Pembangunan Ketentraman dan Ketertiban Daerah	Badan Kepegawaian dan Pengembangan SDM	1 Dokumen	59,242,000	Badan Kepegawaian dan Pengembangan SDM
5	**03**	**01**	2.06		**Administrasi Umum Perangkat Daerah**	Jumlah Layanan Administrasi Umum	Kegiatan		Kegiatan	11 Kegiatan	11 Kegiatan	**265,065,100**	**274,956,955**	**274,956,955**						11 Kegiatan	**265,065,100**	

Penetapan Perubahan Rencana Kerja Pemerintah Daerah (RKPD)
Kabupaten Buol
Tahun 2022

Kode					Urusan/ Bidang Urusan/ Program/ Kegiatan/ Sub Kegiatan	Indikator Program/ Kegiatan/ Sub Kegiatan	Target Akhir Periode RPJMD	Realisasi Capaian RKPD Tahun 2020	Prakiraan Capaian Target RKPD Tahun 2021	Capaian Kinerja dan Kerangka Pendanaan									Kelompok Sasaran	Prakiraan Maju Rencana Tahun 2023		Perangkat Daerah Penanggung Jawab
										Target 2022		Pagu Indikatif			Lokasi	Sumber Dana	Prioritas			Target	Pagu Indikatif	
										Semula	Menjadi	RKPD 2022	APBD 2022	RKPD 2022 Perubahan			Nasional	Daerah				
5	03	01	2.06	01	Penyediaan Komponen Instalasi Listrik/Penerangan Bangunan Kantor	Jumlah Paket Komponen Instalasi Listrik/Penerangan Bangunan Kantor yang Disediakan				1 set	2 Paket	1,156,250	1,156,250	1,156,250	Kab. Buol, Biau, Leok II	Dana Transfer Umum - Dana Bagi Hasil	Memperkuat Stabilitas Polhukhankam Dan Transformasi Pelayanan Publik	Penataan Reformasi Birokrasi yang Kuat, Efektif dan Bersih, serta Pembangunan Ketentraman dan Ketertiban Daerah	Badan Kepegawai an dan Pengemba ngan SDM	2 Paket	1,156,250	Badan Kepegawaian dan Pengembangan SDM
5	03	01	2.06	03	Penyediaan Peralatan Rumah Tangga	Jumlah Paket Peralatan Rumah Tangga yang Disediakan				1 unit	2 Paket	3,297,200	7,296,460	7,296,460	Kab. Buol, Biau, Leok II	Dana Transfer Umum - Dana Bagi Hasil	Memperkuat Stabilitas Polhukhankam Dan Transformasi Pelayanan Publik	Penataan Reformasi Birokrasi yang Kuat, Efektif dan Bersih, serta Pembangunan Ketentraman dan Ketertiban Daerah	Badan Kepegawai an dan Pengemba ngan SDM	2 Paket	3,297,200	Badan Kepegawaian dan Pengembangan SDM
5	03	01	2.06	04	Penyediaan Bahan Logistik Kantor	Jumlah Paket Bahan Logistik Kantor yang Disediakan				1 unit	2 Paket	10,654,950	15,752,545	15,752,545	Kab. Buol, Biau, Leok II	Dana Transfer Umum - Dana Bagi Hasil	Memperkuat Stabilitas Polhukhankam Dan Transformasi Pelayanan Publik	Penataan Reformasi Birokrasi yang Kuat, Efektif dan Bersih, serta Pembangunan Ketentraman dan Ketertiban Daerah	Badan Kepegawai an dan Pengemba ngan SDM	2 Paket	10,654,950	Badan Kepegawaian dan Pengembangan SDM
5	03	01	2.06	05	Penyediaan Barang Cetakan dan Penggandaan	Jumlah Paket Barang Cetakan dan Penggandaan yang Disediakan				1 unit	2 Paket	9,000,000	12,875,000	12,875,000	Kab. Buol, Biau, Leok II	Dana Transfer Umum - Dana Bagi Hasil	Memperkuat Stabilitas Polhukhankam Dan Transformasi Pelayanan Publik	Penataan Reformasi Birokrasi yang Kuat, Efektif dan Bersih, serta Pembangunan Ketentraman dan Ketertiban Daerah	Badan Kepegawai an dan Pengemba ngan SDM	2 Paket	9,000,000	Badan Kepegawaian dan Pengembangan SDM
5	03	01	2.06	06	Penyediaan Bahan Bacaan dan Peraturan Perundang-undangan	Jumlah Dokumen Bahan Bacaan dan Peraturan Perundang-Undangan yang Disediakan				1 Dokumen	1 Dokumen	8,600,000	12,100,000	12,100,000	Kab. Buol, Biau, Leok II	Dana Transfer Umum - Dana Bagi Hasil	Memperkuat Stabilitas Polhukhankam Dan Transformasi Pelayanan Publik	Penataan Reformasi Birokrasi yang Kuat, Efektif dan Bersih, serta Pembangunan Ketentraman dan Ketertiban Daerah	Badan Kepegawai an dan Pengemba ngan SDM	1 Dokumen	8,600,000	Badan Kepegawaian dan Pengembangan SDM
5	03	01	2.06	09	Penyelenggaraan Rapat Koordinasi dan Konsultasi SKPD	Jumlah Laporan Penyelenggaraan Rapat Koordinasi dan Konsultasi SKPD				1 kegiatan	2 Laporan	232,356,700	225,776,700	225,776,700	Kab. Buol, Biau, Leok II	Dana Transfer Umum- Dana Alokasi Umum	Memperkuat Stabilitas Polhukhankam Dan Transformasi Pelayanan Publik	Penataan Reformasi Birokrasi yang Kuat, Efektif dan Bersih, serta Pembangunan Ketentraman dan Ketertiban Daerah	Badan Kepegawai an dan Pengemba ngan SDM	2 Laporan	232,356,700	Badan Kepegawaian dan Pengembangan SDM

Penetapan Perubahan Rencana Kerja Pemerintah Daerah (RKPD)
Kabupaten Buol
Tahun 2022

Kode					Urusan/ Bidang Urusan/ Program/ Kegiatan/ Sub Kegiatan	Indikator Program/ Kegiatan/ Sub Kegiatan	Target Akhir Periode RPJMD	Realisasi Capaian RKPD Tahun 2020	Prakiraan Capaian Target RKPD Tahun 2021	Capaian Kinerja dan Kerangka Pendanaan									Kelompok Sasaran	Prakiraan Maju Rencana Tahun 2023		Perangkat Daerah Penanggung Jawab
										Target 2022		Pagu Indikatif			Lokasi	Sumber Dana	Prioritas			Target	Pagu Indikatif	
										Semula	Menjadi	RKPD 2022	APBD 2022	RKPD 2022 Perubahan			Nasional	Daerah				
5	**03**	**01**	2.07		**Pengadaan Barang Milik Daerah Penunjang Urusan Pemerintah Daerah**	Jumlah Administrasi BMD	Kegiatan		Kegiatan	6 Kegiatan	6 Kegiatan	**0**	**29,000,282**	**29,000,282**						6 Kegiatan	**0**	
5	03	01	2.07	06	Pengadaan Peralatan dan Mesin Lainnya	Jumlah Unit Peralatan dan Mesin Lainnya yang Disediakan				1 unit	7 unit	0	29,000,282	29,000,282	Kab. Buol, Biau, Leok II		Memperkuat Stabilitas Polhukhankam Dan Transformasi Pelayanan Publik	Penataan Reformasi Birokrasi yang Kuat, Efektif dan Bersih, serta Pembangunan Ketentraman dan Ketertiban Daerah	Badan Kepegawaian dan Pengembangan SDM	7 unit	0	Badan Kepegawaian dan Pengembangan SDM
5	**03**	**01**	2.08		**Penyediaan Jasa Penunjang Urusan Pemerintahan Daerah**	Jumlah Jasa Penunjang Urusan Pemerintahan Daerah	Kegiatan		Kegiatan	4 Kegiatan	4 Kegiatan	**605,360,000**	**609,705,920**	**609,705,920**						4 Kegiatan	**605,360,000**	
5	03	01	2.08	02	Penyediaan Jasa Komunikasi, Sumber Daya Air dan Listrik	Jumlah Laporan Penyediaan Jasa Komunikasi, Sumber Daya Air dan Listrik yang Disediakan				1 Dokumen	2 Laporan	63,080,000	63,605,600	63,605,600	Kab. Buol, Biau, Leok II	Dana Transfer Umum-Dana Alokasi Umum	Memperkuat Stabilitas Polhukhankam Dan Transformasi Pelayanan Publik	Penataan Reformasi Birokrasi yang Kuat, Efektif dan Bersih, serta Pembangunan Ketentraman dan Ketertiban Daerah	Badan Kepegawaian dan Pengembangan SDM	2 Laporan	63,080,000	Badan Kepegawaian dan Pengembangan SDM
5	03	01	2.08	04	Penyediaan Jasa Pelayanan Umum Kantor	Jumlah Laporan Penyediaan Jasa Pelayanan Umum Kantor yang Disediakan				42 orang	1 Laporan	542,280,000	546,100,320	546,100,320	Kab. Buol, Biau, Leok II	Dana Transfer Umum-Dana Alokasi Umum	Memperkuat Stabilitas Polhukhankam Dan Transformasi Pelayanan Publik	Penataan Reformasi Birokrasi yang Kuat, Efektif dan Bersih, serta Pembangunan Ketentraman dan Ketertiban Daerah	Badan Kepegawaian dan Pengembangan SDM	1 Laporan	542,280,000	Badan Kepegawaian dan Pengembangan SDM
5	**03**	**01**	2.09		**Pemeliharaan Barang Milik Daerah Penunjang Urusan Pemerintahan Daerah**	Jumlah Barang Milik Daerah Penunjang Urusan Pemerintahan Daerah	Kegiatan		Kegiatan	6 Kegiatan	6 Kegiatan	**141,935,000**	**99,490,000**	**99,490,000**						6 Kegiatan	**141,935,000**	
5	03	01	2.09	01	Penyediaan Jasa Pemeliharaan, Biaya Pemeliharaan dan Pajak Kendaraan Perorangan Dinas atau Kendaraan Dinas Jabatan	Jumlah Kendaraan Perorangan Dinas atau Kendaraan Dinas Jabatan yang Dipelihara dan Dibayarkan Pajaknya				8 unit	8 unit	62,160,000	80,900,000	80,900,000	Kab. Buol, Biau, Leok II	PENDAPATAN ASLI DAERAH (PAD)	Memperkuat Stabilitas Polhukhankam Dan Transformasi Pelayanan Publik	Penataan Reformasi Birokrasi yang Kuat, Efektif dan Bersih, serta Pembangunan Ketentraman dan Ketertiban Daerah	Badan Kepegawaian dan Pengembangan SDM	8 unit	62,160,000	Badan Kepegawaian dan Pengembangan SDM

Penetapan Perubahan Rencana Kerja Pemerintah Daerah (RKPD)
Kabupaten Buol
Tahun 2022

Kode					Urusan/ Bidang Urusan/ Program/ Kegiatan/ Sub Kegiatan	Indikator Program/ Kegiatan/ Sub Kegiatan	Target Akhir Periode RPJMD	Realisasi Capaian RKPD Tahun 2020	Prakiraan Capaian Target RKPD Tahun 2021	Capaian Kinerja dan Kerangka Pendanaan									Kelompok Sasaran	Prakiraan Maju Rencana Tahun 2023		Perangkat Daerah Penanggung Jawab
										Target 2022		Pagu Indikatif			Lokasi	Sumber Dana	Prioritas			Target	Pagu Indikatif	
										Semula	Menjadi	RKPD 2022	APBD 2022	RKPD 2022 Perubahan			Nasional	Daerah				
5	03	01	2.09	06	Pemeliharaan Peralatan dan Mesin Lainnya	Jumlah Peralatan dan Mesin Lainnya yang Dipelihara				1 unit	5 unit	0	2,190,000	2,190,000	Kab. Buol, Biau, Leok II		Memperkuat Stabilitas Polhukhankam Dan Transformasi Pelayanan Publik	Penataan Reformasi Birokrasi yang Kuat, Efektif dan Bersih, serta Pembangunan Ketentraman dan Ketertiban Daerah	Badan Kepegawaian dan Pengembangan SDM	5 unit	0	Badan Kepegawaian dan Pengembangan SDM
5	03	01	2.09	10	Pemeliharaan/Rehabilitasi Sarana dan Prasarana Gedung Kantor atau Bangunan Lainnya	Jumlah Sarana dan Prasarana Gedung Kantor atau Bangunan Lainnya yang Dipelihara/Direhabilitasi terpelihara				1 unit	1 unit	71,775,000	8,400,000	8,400,000	Kab. Buol, Biau, Leok II	PENDAPATAN ASLI DAERAH (PAD)	Memperkuat Stabilitas Polhukhankam Dan Transformasi Pelayanan Publik	Penataan Reformasi Birokrasi yang Kuat, Efektif dan Bersih, serta Pembangunan Ketentraman dan Ketertiban Daerah	Badan Kepegawaian dan Pengembangan SDM	1 unit	71,775,000	Badan Kepegawaian dan Pengembangan SDM
5	03	01	2.09	11	Pemeliharaan/Rehabilitasi Sarana dan Prasarana Pendukung Gedung Kantor atau Bangunan Lainnya	Jumlah Sarana dan Prasarana Pendukung Gedung Kantor atau Bangunan Lainnya yang Dipelihara/Direhabilitasi				1 unit	5 unit	8,000,000	8,000,000	8,000,000	Kab. Buol, Biau, Leok II	PENDAPATAN ASLI DAERAH (PAD)	Memperkuat Stabilitas Polhukhankam Dan Transformasi Pelayanan Publik	Penataan Reformasi Birokrasi yang Kuat, Efektif dan Bersih, serta Pembangunan Ketentraman dan Ketertiban Daerah	Badan Kepegawaian dan Pengembangan SDM	5 unit	8,000,000	Badan Kepegawaian dan Pengembangan SDM
5	**03**	**02**			**PROGRAM KEPEGAWAIAN DAERAH**	Cakupan Layanan Kepegawaian	%		%	100 %	100 %	**2,225,205,900**	**2,276,281,500**	**2,403,471,250**						100 %	**2,225,205,900**	
5	**03**	**02**	2.01		**Pengadaan, Pemberhentian dan Informasi Kepegawaian ASN**	Jumlah Kegiatan Pengadaan, Pemberhentian dan Informasi Kepegawaian ASN	Kegiatan		Kegiatan	12 Kegiatan	12 Kegiatan	**350,927,200**	**337,724,400**	**464,914,150**						12 Kegiatan	**350,927,200**	
5	03	02	2.01	03	Koordinasi dan Fasilitasi Pengadaan PNS dan PPPK	Jumlah Dokumen Kegiatan Koordinasi dan Fasilitasi Pengadaan PNS dan PPPK				2 Laporan	2 Dokumen	229,772,500	229,772,500	229,772,500	Kab. Buol, Biau, Leok II	PENDAPATAN ASLI DAERAH (PAD)	Memperkuat Stabilitas Polhukhankam Dan Transformasi Pelayanan Publik	Penataan Reformasi Birokrasi yang Kuat, Efektif dan Bersih, serta Pembangunan Ketentraman dan Ketertiban Daerah	ASN Kabupaten Buol	2 Dokumen	229,772,500	Badan Kepegawaian dan Pengembangan SDM
5	03	02	2.01	04	Evaluasi Pengadaan ASN dan Pengadaan ASN	Jumlah Laporan Hasil Evaluasi Pengadaan ASN				1 kegiatan	1 Laporan	10,517,400	10,517,400	10,517,400	Kab. Buol, Biau, Leok II	PENDAPATAN ASLI DAERAH (PAD)	Memperkuat Stabilitas Polhukhankam Dan Transformasi Pelayanan Publik	Penataan Reformasi Birokrasi yang Kuat, Efektif dan Bersih, serta Pembangunan Ketentraman dan Ketertiban Daerah	ASN Kabupaten Buol	1 Laporan	10,517,400	Badan Kepegawaian dan Pengembangan SDM

Penetapan Perubahan Rencana Kerja Pemerintah Daerah (RKPD)
Kabupaten Buol
Tahun 2022

Kode					Urusan/ Bidang Urusan/ Program/ Kegiatan/ Sub Kegiatan	Indikator Program/ Kegiatan/ Sub Kegiatan	Target Akhir Periode RPJMD	Realisasi Capaian RKPD Tahun 2020	Prakiraan Capaian Target RKPD Tahun 2021	Capaian Kinerja dan Kerangka Pendanaan									Kelompok Sasaran	Prakiraan Maju Rencana Tahun 2023		Perangkat Daerah Penanggung Jawab
										Target 2022		Pagu Indikatif			Lokasi	Sumber Dana	Prioritas			Target	Pagu Indikatif	
										Semula	Menjadi	RKPD 2022	APBD 2022	RKPD 2022 Perubahan			Nasional	Daerah				
5	03	02	2.01	06	Koordinasi Pelaksanaan Administrasi Pemberhentian	Jumlah Dokumen Hasil kegiatan Koordinasi Pelaksanaan Administrasi Pemberhentian				110 SK	1 Dokumen	47,519,900	34,317,100	34,317,100	Kab. Buol, Biau, Leok II	Dana Transfer Umum - Dana Bagi Hasil	Memperkuat Stabilitas Polhukhankam Dan Transformasi Pelayanan Publik	Penataan Reformasi Birokrasi yang Kuat, Efektif dan Bersih, serta Pembangunan Ketentraman dan Ketertiban Daerah	ASN Kabupaten Buol	1 Dokumen	47,519,900	Badan Kepegawaian dan Pengembangan SDM
5	03	02	2.01	10	Pengelolaan Sistem Informasi Kepegawaian	Jumlah Dokumen Hasil Pengelolaan Sistem Informasi Kepegawaian				1 Aplikasi	1 Dokumen	36,000,000	36,000,000	163,189,750	Kab. Buol, Biau, Leok II	PENDAPATAN ASLI DAERAH (PAD)	Memperkuat Stabilitas Polhukhankam Dan Transformasi Pelayanan Publik	Penataan Reformasi Birokrasi yang Kuat, Efektif dan Bersih, serta Pembangunan Ketentraman dan Ketertiban Daerah	ASN Kabupaten Buol	1 Dokumen	36,000,000	Badan Kepegawaian dan Pengembangan SDM
5	03	02	2.01	11	Pengelolaan Data Kepegawaian	Jumlah Dokumen Hasil Pengelolaan Data Kepegawaian				1 Dokumen	1 Dokumen	27,117,400	27,117,400	27,117,400	Kab. Buol, Biau, Leok II	PENDAPATAN ASLI DAERAH (PAD)	Memperkuat Stabilitas Polhukhankam Dan Transformasi Pelayanan Publik	Penataan Reformasi Birokrasi yang Kuat, Efektif dan Bersih, serta Pembangunan Ketentraman dan Ketertiban Daerah	ASN Kabupaten Buol	1 Dokumen	27,117,400	Badan Kepegawaian dan Pengembangan SDM
5	**03**	**02**	2.02		**Mutasi dan Promosi ASN**	Jumlah Kegiatan Mutasi dan Promosi ASN	Kegiatan		Kegiatan	3 Kegiatan	3 Kegiatan	**1,002,893,200**	**1,254,432,100**	**1,254,432,100**						3 Kegiatan	**1,002,893,200**	
5	03	02	2.02	01	Pengelolaan Mutasi ASN	Jumlah Dokumen Hasil Pelaksanaan Mutasi Jabatan Pimpinan Tinggi, Jabatan Administrasi, Jabatan Pelaksana dan Mutasi ASN antar Daerah				1 kegiatan	1 Dokumen	1,002,893,200	1,254,432,100	1,254,432,100	Kab. Buol, Biau, Leok II	PENDAPATAN ASLI DAERAH (PAD) Dana Transfer Umum-Dana Alokasi Umum	Memperkuat Stabilitas Polhukhankam Dan Transformasi Pelayanan Publik	Penataan Reformasi Birokrasi yang Kuat, Efektif dan Bersih, serta Pembangunan Ketentraman dan Ketertiban Daerah	ASN Kabupaten Buol	1 Dokumen	1,002,893,200	Badan Kepegawaian dan Pengembangan SDM
5	**03**	**02**	2.03		**Pengembangan Kompetensi ASN**	Jumlah Kegiatan Pengembangan Kompetensi ASN	Kegiatan		Kegiatan	15 Kegiatan	15 Kegiatan	**771,286,600**	**608,001,000**	**608,001,000**						15 Kegiatan	**771,286,600**	
5	03	02	2.03	04	Pengelolaan Pendidikan Lanjutan ASN	Jumlah ASN yang Mendapatkan Pendidikan Lanjutan				10 orang	10 orang	424,320,200	294,070,000	294,070,000	Kab. Buol, Biau, Leok II	PENDAPATAN ASLI DAERAH (PAD)	Memperkuat Stabilitas Polhukhankam Dan Transformasi Pelayanan Publik	Penataan Reformasi Birokrasi yang Kuat, Efektif dan Bersih, serta Pembangunan Ketentraman dan Ketertiban Daerah	ASN Kabupaten Buol	10 orang	424,320,200	Badan Kepegawaian dan Pengembangan SDM

Penetapan Perubahan Rencana Kerja Pemerintah Daerah (RKPD)
Kabupaten Buol
Tahun 2022

Kode					Urusan/ Bidang Urusan/ Program/ Kegiatan/ Sub Kegiatan	Indikator Program/ Kegiatan/ Sub Kegiatan	Target Akhir Periode RPJMD	Realisasi Capaian RKPD Tahun 2020	Prakiraan Capaian Target RKPD Tahun 2021	Capaian Kinerja dan Kerangka Pendanaan									Kelompok Sasaran	Prakiraan Maju Rencana Tahun 2023		Perangkat Daerah Penanggung Jawab
										Target 2022		Pagu Indikatif			Lokasi	Sumber Dana	Prioritas			Target	Pagu Indikatif	
										Semula	Menjadi	RKPD 2022	APBD 2022	RKPD 2022 Perubahan			Nasional	Daerah				
5	03	02	2.03	05	Koordinasi dan Kerjasama Pelaksanaan Diklat	Jumlah Dokumen Hasil Koordinasi dan Kerja Sama Pelaksanaan Diklat				3 kegiatan	1 Dokumen	122,989,400	313,931,000	313,931,000	Kab. Buol, Biau, Leok II	PENDAPATAN ASLI DAERAH (PAD)	Memperkuat Stabilitas Polhukhankam Dan Transformasi Pelayanan Publik	Penataan Reformasi Birokrasi yang Kuat, Efektif dan Bersih, serta Pembangunan Ketentraman dan Ketertiban Daerah	ASN Kabupaten Buol	1 Dokumen	122,989,400	Badan Kepegawaian dan Pengembangan SDM
5	**03**	**02**	2.04		**Penilaian dan Evaluasi Kinerja Aparatur**	Jumlah kegiatan Penilaian dan Evaluasi Kinerja Aparatur	Kegiatan		Kegiatan	10 Kegiatan	10 Kegiatan	**100,098,900**	**76,124,000**	**76,124,000**						10 Kegiatan	**100,098,900**	
5	03	02	2.04	10	Evaluasi Disiplin ASN	Jumlah Laporan Hasil Evaluasi Disiplin ASN				1 kegiatan	1 Laporan	85,892,000	76,124,000	76,124,000	Kab. Buol, Biau, Leok II	PENDAPATAN ASLI DAERAH (PAD)	Memperkuat Stabilitas Polhukhankam Dan Transformasi Pelayanan Publik	Penataan Reformasi Birokrasi yang Kuat, Efektif dan Bersih, serta Pembangunan Ketentraman dan Ketertiban Daerah	ASN Kabupaten Buol	1 Laporan	85,892,000	Badan Kepegawaian dan Pengembangan SDM
5	**04**				**PENDIDIKAN DAN PELATIHAN**							**839,264,200**	**287,030,200**	**2,628,483,250**							**839,264,200**	
5	**04**	**02**			**PROGRAM PENGEMBANGAN SUMBER DAYA MANUSIA**	Cakupan Layanan Pengembangan SDM	%		%	100 %	100 %	**839,264,200**	**287,030,200**	**2,628,483,250**						100 %	**839,264,200**	
5	**04**	**02**	2.02		**Sertifikasi, Kelembagaan, Pengembangan Kompetensi Manajerial dan Fungsional**	Jumlah kegiatan Sertifikasi,Kelembagaan,Pengembangan Kompetensi Manajerial dan Fungsional	Kegiatan		Kegiatan	1 Kegiatan	1 Kegiatan	**839,264,200**	**287,030,200**	**2,628,483,250**						1 Kegiatan	**839,264,200**	
5	04	02	2.02	07	Penyelenggaraan Pengembangan Kompetensi bagi Pimpinan Daerah, Jabatan Pimpinan Tinggi, Jabatan Fungsional, Kepemimpinan, dan Prajabatan	Jumlah Laporan Hasil Penyelenggaraan Pengembangan Kompetensi bagi Pimpinan Daerah, Jabatan Pimpinan Tinggi, Jabatan Fungsional, Kepemimpinan, dan Prajabatan				1 kegiatan	1 Laporan	839,264,200	287,030,200	2,628,483,250	Kab. Buol, Biau, Leok II	PENDAPATAN ASLI DAERAH (PAD) Dana Transfer Umum - Dana Bagi Hasil	Memperkuat Stabilitas Polhukhankam Dan Transformasi Pelayanan Publik	Penataan Reformasi Birokrasi yang Kuat, Efektif dan Bersih, serta Pembangunan Ketentraman dan Ketertiban Daerah	ASN Kabupaten Buol	1 Laporan	839,264,200	Badan Kepegawaian dan Pengembangan SDM
6					**UNSUR PENGAWASAN URUSAN PEMERINTAHAN**																	
6	**01**				**INSPEKTORAT DAERAH**							**9,405,691,207**	**8,701,536,789**	**9,178,771,520**							**9,552,191,207**	
6	**01**	**01**			**PROGRAM PENUNJANG URUSAN PEMERINTAHAN DAERAH KABUPATEN/KOTA**	Cakupan Layanan Perkantoran	%		%	100 %	100 %	**8,268,654,746**	**7,511,234,694**	**7,943,074,039**						100 %	**8,355,154,746**	

Penetapan Perubahan Rencana Kerja Pemerintah Daerah (RKPD)
Kabupaten Buol
Tahun 2022

Kode					Urusan/ Bidang Urusan/ Program/ Kegiatan/ Sub Kegiatan	Indikator Program/ Kegiatan/ Sub Kegiatan	Target Akhir Periode RPJMD	Realisasi Capaian RKPD Tahun 2020	Prakiraan Capaian Target RKPD Tahun 2021	Capaian Kinerja dan Kerangka Pendanaan									Kelompok Sasaran	Prakiraan Maju Rencana Tahun 2023		Perangkat Daerah Penanggung Jawab
										Target 2022		Pagu Indikatif			Lokasi	Sumber Dana	Prioritas			Target	Pagu Indikatif	
										Semula	Menjadi	RKPD 2022	APBD 2022	RKPD 2022 Perubahan			Nasional	Daerah				
6	**01**	**01**	2.01		**Perencanaan, Penganggaran, dan Evaluasi Kinerja Perangkat Daerah**	Jumlah Dokumen Perencanaan, Penganggaran, dan Evaluasi Kinerja Perangkat Daerah	Dokumen		Dokumen	20 Dokumen	21 Dokumen	**18,991,920**	**27,567,450**	**29,078,000**						21 Dokumen	**18,991,920**	
6	01	01	2.01	01	Penyusunan Dokumen Perencanaan Perangkat Daerah	Dokumen perencanaan kinerja yang tersusun				2 dokumen	2 dokumen	4,211,470	840,000	3,338,000	Kab. Buol, Biau, Leok II	PENDAPATAN ASLI DAERAH (PAD)	Memperkuat Stabilitas Polhukhankam Dan Transformasi Pelayanan Publik	Penataan Reformasi Birokrasi yang Kuat, Efektif dan Bersih, serta Pembangunan Ketentraman dan Ketertiban Daerah	Inspektorat Kabupaten Buol	2 dokumen	4,211,470	Inspektorat Daerah
6	01	01	2.01	02	Koordinasi dan Penyusunan Dokumen RKA-SKPD	Dokumen RKA tersusun				1 dokumen	1 dokumen	3,223,000	4,640,000	4,050,000	Kab. Buol, Biau, Leok II	Dana Transfer Umum-Dana Alokasi Umum	Memperkuat Stabilitas Polhukhankam Dan Transformasi Pelayanan Publik	Penataan Reformasi Birokrasi yang Kuat, Efektif dan Bersih, serta Pembangunan Ketentraman dan Ketertiban Daerah	Inspektorat Kabupaten Buol	1 dokumen	3,223,000	Inspektorat Daerah
6	01	01	2.01	03	Koordinasi dan Penyusunan Dokumen Perubahan RKA-SKPD	Dokumen RKA Perubahan				1 dokumen	1 dokumen	3,679,500	3,969,500	5,070,000	Kab. Buol, Biau, Leok II	Dana Transfer Umum-Dana Alokasi Umum	Memperkuat Stabilitas Polhukhankam Dan Transformasi Pelayanan Publik	Penataan Reformasi Birokrasi yang Kuat, Efektif dan Bersih, serta Pembangunan Ketentraman dan Ketertiban Daerah	Inspektorat Kabupaten Buol	1 dokumen	3,679,500	Inspektorat Daerah
6	01	01	2.01	04	Koordinasi dan Penyusunan DPA-SKPD	Dokumen DPA				1 dokumen	1 dokumen	2,362,000	8,996,000	6,600,000	Kab. Buol, Biau, Leok II	Dana Transfer Umum-Dana Alokasi Umum	Memperkuat Stabilitas Polhukhankam Dan Transformasi Pelayanan Publik	Penataan Reformasi Birokrasi yang Kuat, Efektif dan Bersih, serta Pembangunan Ketentraman dan Ketertiban Daerah	Inspektorat Kabupaten Buol	1 dokumen	2,362,000	Inspektorat Daerah
6	01	01	2.01	05	Koordinasi dan Penyusunan Perubahan DPA-SKPD	dokumen DPA Perubahan				1 dokumen	1 dokumen	1,002,000	4,960,000	4,794,000	Kab. Buol, Biau, Leok II	Dana Transfer Umum-Dana Alokasi Umum	Memperkuat Stabilitas Polhukhankam Dan Transformasi Pelayanan Publik	Penataan Reformasi Birokrasi yang Kuat, Efektif dan Bersih, serta Pembangunan Ketentraman dan Ketertiban Daerah	Inspektorat Kabupaten Buol	1 dokumen	1,002,000	Inspektorat Daerah

Penetapan Perubahan Rencana Kerja Pemerintah Daerah (RKPD)
Kabupaten Buol
Tahun 2022

Kode					Urusan/ Bidang Urusan/ Program/ Kegiatan/ Sub Kegiatan	Indikator Program/ Kegiatan/ Sub Kegiatan	Target Akhir Periode RPJMD	Realisasi Capaian RKPD Tahun 2020	Prakiraan Capaian Target RKPD Tahun 2021	Capaian Kinerja dan Kerangka Pendanaan									Kelompok Sasaran	Prakiraan Maju Rencana Tahun 2023		Perangkat Daerah Penanggung Jawab
										Target 2022		Pagu Indikatif			Lokasi	Sumber Dana	Prioritas			Target	Pagu Indikatif	
										Semula	Menjadi	RKPD 2022	APBD 2022	RKPD 2022 Perubahan			Nasional	Daerah				
6	01	01	2.01	06	Koordinasi dan Penyusunan Laporan Capaian Kinerja dan Ikhtisar Realisasi Kinerja SKPD	Laporan Capaian Kinerja (Lakip) Laporan TEPRA T.A.2022				1 Dokumen 2 Dokumen	1 Dokumen 1 Dokumen	2,876,000	2,644,000	4,002,000	Kab. Buol, Biau, Leok II	Dana Transfer Umum - Dana Bagi Hasil	Memperkuat Stabilitas Polhukhankam Dan Transformasi Pelayanan Publik	Penataan Reformasi Birokrasi yang Kuat, Efektif dan Bersih, serta Pembangunan Ketentraman dan Ketertiban Daerah	Inspektorat Kabupaten Buol	1 Dokumen 1 Dokumen	2,876,000	Inspektorat Daerah
6	01	01	2.01	07	Evaluasi Kinerja Perangkat Daerah	Jumlah Laporan evaluasi kinerja				12 dokumen	12 Laporan	1,637,950	1,517,950	1,224,000	Kab. Buol, Biau, Leok II	Dana Transfer Umum - Dana Bagi Hasil	Memperkuat Stabilitas Polhukhankam Dan Transformasi Pelayanan Publik	Penataan Reformasi Birokrasi yang Kuat, Efektif dan Bersih, serta Pembangunan Ketentraman dan Ketertiban Daerah	Inspektorat Kabupaten Buol	12 Laporan	1,637,950	Inspektorat Daerah
6	**01**	**01**	2.02		**Administrasi Keuangan Perangkat Daerah**	Jumlah Dokumen Pertanggungjawaban Keuangan Jumlah layanan administrasi umum barang dan jasa	Dokumen Kegiatan		Dokumen Kegiatan	140 Dokumen 24 Kegiatan	140 Dokumen 24 Kegiatan	**7,472,190,163**	**6,580,159,107**	**6,931,518,202**						140 Dokumen 24 Kegiatan	**7,472,190,163**	
6	01	01	2.02	01	Penyediaan Gaji dan Tunjangan ASN	Dokumen gaji dan tunjangan				12 bulan	12 bulan	7,391,909,588	6,444,845,532	6,772,106,077	Kab. Buol, Biau, Leok II	Dana Transfer Umum- Dana Alokasi Umum	Memperkuat Stabilitas Polhukhankam Dan Transformasi Pelayanan Publik	Penataan Reformasi Birokrasi yang Kuat, Efektif dan Bersih, serta Pembangunan Ketentraman dan Ketertiban Daerah	ASN pada Kantor Inspektorat Kab. Buol	12 bulan	7,391,909,588	Inspektorat Daerah
6	01	01	2.02	02	Penyediaan Administrasi Pelaksanaan Tugas ASN	Dokumen SK dan SPJ				12 bulan	12 bulan	60,542,625	113,493,625	138,248,550	Kab. Buol, Biau, Leok II	Dana Transfer Umum- Dana Alokasi Umum	Memperkuat Stabilitas Polhukhankam Dan Transformasi Pelayanan Publik	Penataan Reformasi Birokrasi yang Kuat, Efektif dan Bersih, serta Pembangunan Ketentraman dan Ketertiban Daerah	ASN pada Kantor Inspektorat Kab. Buol	12 bulan	60,542,625	Inspektorat Daerah
6	01	01	2.02	03	Pelaksanaan Penatausahaan dan Pengujian/Verifikasi Keuangan SKPD	SPPD dan SPJ				80 Dokumen	200 Dokumen	8,764,875	8,764,875	8,108,500	Kab. Buol, Biau, Leok II	Dana Transfer Umum- Dana Alokasi Umum	Memperkuat Stabilitas Polhukhankam Dan Transformasi Pelayanan Publik	Penataan Reformasi Birokrasi yang Kuat, Efektif dan Bersih, serta Pembangunan Ketentraman dan Ketertiban Daerah	ASN pada Kantor Inspektorat Kab. Buol	200 Dokumen	8,764,875	Inspektorat Daerah

Penetapan Perubahan Rencana Kerja Pemerintah Daerah (RKPD)
Kabupaten Buol
Tahun 2022

Kode					Urusan/ Bidang Urusan/ Program/ Kegiatan/ Sub Kegiatan	Indikator Program/ Kegiatan/ Sub Kegiatan	Target Akhir Periode RPJMD	Realisasi Capaian RKPD Tahun 2020	Prakiraan Capaian Target RKPD Tahun 2021	Capaian Kinerja dan Kerangka Pendanaan									Kelompok Sasaran	Prakiraan Maju Rencana Tahun 2023		Perangkat Daerah Penanggung Jawab
										Target 2022		Pagu Indikatif			Lokasi	Sumber Dana	Prioritas			Target	Pagu Indikatif	
										Semula	Menjadi	RKPD 2022	APBD 2022	RKPD 2022 Perubahan			Nasional	Daerah				
6	01	01	2.02	04	Koordinasi dan Pelaksanaan Akuntansi SKPD	Register penerimaan dan pengeluaran				1 dokumen	1 dokumen	870,875	705,875	705,875	Kab. Buol, Biau, Leok II	Dana Transfer Umum-Dana Alokasi Umum	Memperkuat Stabilitas Polhukhankam Dan Transformasi Pelayanan Publik	Penataan Reformasi Birokrasi yang Kuat, Efektif dan Bersih, serta Pembangunan Ketentraman dan Ketertiban Daerah	ASN pada Kantor Inspektorat Kab. Buol	1 dokumen	870,875	Inspektorat Daerah
6	01	01	2.02	05	Koordinasi dan Penyusunan Laporan Keuangan Akhir Tahun SKPD	Dokumen laporan akhir tahun				1 dokumen	1 dokumen	1,353,125	3,612,500	3,612,500	Kab. Buol, Biau, Leok II	Dana Transfer Umum-Dana Alokasi Umum	Memperkuat Stabilitas Polhukhankam Dan Transformasi Pelayanan Publik	Penataan Reformasi Birokrasi yang Kuat, Efektif dan Bersih, serta Pembangunan Ketentraman dan Ketertiban Daerah	ASN pada Kantor Inspektorat Kab. Buol	1 dokumen	1,353,125	Inspektorat Daerah
6	01	01	2.02	06	Pengelolaan dan Penyiapan Bahan Tanggapan Pemeriksaan	Dokumen tanggapan pemeriksaan				3 dokumen	3 dokumen	5,503,750	5,503,750	5,503,750	Kab. Buol, Biau, Leok II	Dana Transfer Umum-Dana Alokasi Umum	Memperkuat Stabilitas Polhukhankam Dan Transformasi Pelayanan Publik	Penataan Reformasi Birokrasi yang Kuat, Efektif dan Bersih, serta Pembangunan Ketentraman dan Ketertiban Daerah	ASN pada Kantor Inspektorat Kab. Buol	3 dokumen	5,503,750	Inspektorat Daerah
6	01	01	2.02	07	Koordinasi dan Penyusunan Laporan Keuangan Bulanan/Triwulanan /Semesteran SKPD	Dokumen laporan keuangan				2 dokumen	2 dokumen	2,200,200	2,200,200	2,200,200	Kab. Buol, Biau, Leok II	Dana Transfer Umum-Dana Alokasi Umum	Memperkuat Stabilitas Polhukhankam Dan Transformasi Pelayanan Publik	Penataan Reformasi Birokrasi yang Kuat, Efektif dan Bersih, serta Pembangunan Ketentraman dan Ketertiban Daerah	ASN pada Kantor Inspektorat Kab. Buol	2 dokumen	2,200,200	Inspektorat Daerah
6	01	01	2.02	08	Penyusunan Pelaporan dan Analisis Prognosis Realisasi Anggaran	Dokumen pelaporan realisasi anggaran				2 dokumen	2 dokumen	1,045,125	1,032,750	1,032,750	Kab. Buol, Biau, Leok II	Dana Transfer Umum-Dana Alokasi Umum	Memperkuat Stabilitas Polhukhankam Dan Transformasi Pelayanan Publik	Penataan Reformasi Birokrasi yang Kuat, Efektif dan Bersih, serta Pembangunan Ketentraman dan Ketertiban Daerah	ASN pada Kantor Inspektorat Kab. Buol	2 dokumen	1,045,125	Inspektorat Daerah
6	**01**	**01**	2.05		**Administrasi Kepegawaian Perangkat Daerah**	Jumlah kegiatan peningkatan disiplin dankapasitas sumber daya aparatur yangterlaksana	Kegiatan		Kegiatan	14 Kegiatan	14 Kegiatan	**89,492,200**	**136,254,700**	**190,448,300**						14 Kegiatan	**104,492,200**	

Penetapan Perubahan Rencana Kerja Pemerintah Daerah (RKPD)
Kabupaten Buol
Tahun 2022

Kode					Urusan/ Bidang Urusan/ Program/ Kegiatan/ Sub Kegiatan	Indikator Program/ Kegiatan/ Sub Kegiatan	Target Akhir Periode RPJMD	Realisasi Capaian RKPD Tahun 2020	Prakiraan Capaian Target RKPD Tahun 2021	Capaian Kinerja dan Kerangka Pendanaan									Kelompok Sasaran	Prakiraan Maju Rencana Tahun 2023		Perangkat Daerah Penanggung Jawab
										Target 2022		Pagu Indikatif			Lokasi	Sumber Dana	Prioritas			Target	Pagu Indikatif	
										Semula	Menjadi	RKPD 2022	APBD 2022	RKPD 2022 Perubahan			Nasional	Daerah				
6	01	01	2.05	04	Koordinasi dan Pelaksanaan Sistem Informasi Kepegawaian	Terlaksananya koordinasi dan pelaksanaan sistem informasi kepegawaian				4 Kegiatan	4 Kegiatan	390,250	604,250	30,000	Kab. Buol, Biau, Leok II	Dana Transfer Umum- Dana Alokasi Umum	Memperkuat Stabilitas Polhukhankam Dan Transformasi Pelayanan Publik	Penataan Reformasi Birokrasi yang Kuat, Efektif dan Bersih, serta Pembangunan Ketentraman dan Ketertiban Daerah	Aparatur Sipil Negara pada Kantor Inspektorat Kab. Buol	4 Kegiatan	390,250	Inspektorat Daerah
6	01	01	2.05	09	Pendidikan dan Pelatihan Pegawai Berdasarkan Tugas dan Fungsi	Peserta Diklat				8 orang	8 orang	80,141,000	134,204,500	190,418,300	Kab. Buol, Biau, Leok II	Dana Transfer Umum- Dana Alokasi Umum	Memperkuat Stabilitas Polhukhankam Dan Transformasi Pelayanan Publik	Penataan Reformasi Birokrasi yang Kuat, Efektif dan Bersih, serta Pembangunan Ketentraman dan Ketertiban Daerah	Aparatur Sipil Negara pada Kantor Inspektorat Kab. Buol	8 orang	80,141,000	Inspektorat Daerah
6	**01**	**01**	2.06		**Administrasi Umum Perangkat Daerah**	Jumlah layanan administrasi umum barang danjasa	Kegiatan		Kegiatan	24 Kegiatan	24 Kegiatan	**172,464,385**	**151,080,215**	**206,705,490**						24 Kegiatan	**223,964,385**	
6	01	01	2.06	01	Penyediaan Komponen Instalasi Listrik/Penerangan Bangunan Kantor	Tersedianya layanan administrasi umum barang dan jasa Tersusunnya dokumen pertanggungjawaban keuangan				24 Kegiatan 140 Dokumen	24 Kegiatan 140 Dokumen	42,946,250	2,187,500	2,187,500	Kab. Buol, Biau, Leok II	Dana Transfer Umum - Dana Bagi Hasil	Memperkuat Stabilitas Polhukhankam Dan Transformasi Pelayanan Publik	Penataan Reformasi Birokrasi yang Kuat, Efektif dan Bersih, serta Pembangunan Ketentraman dan Ketertiban Daerah	Kantor Inspektorat Daerah Kabupaten Buol	24 Kegiatan 140 Dokumen	42,946,250	Inspektorat Daerah
6	01	01	2.06	02	Penyediaan Peralatan dan Perlengkapan Kantor	Peralatan dan perlengkapan kantor				1 unit	1 unit	0	12,068,740	23,543,240	Kab. Buol, Semua Kecamatan, Semua Kelurahan	Dana Transfer Umum - Dana Bagi Hasil	Memperkuat Stabilitas Polhukhankam Dan Transformasi Pelayanan Publik	Penataan Reformasi Birokrasi yang Kuat, Efektif dan Bersih, serta Pembangunan Ketentraman dan Ketertiban Daerah	Kantor Inspektorat Daerah Kabupaten Buol	1 unit	50,000,000	Inspektorat Daerah
6	01	01	2.06	03	Penyediaan Peralatan Rumah Tangga	Peralatan rumah tangga kantor				5 jenis	5 jenis	9,393,885	11,254,350	19,130,850	Kab. Buol, Biau, Leok II	Dana Transfer Umum - Dana Bagi Hasil	Memperkuat Stabilitas Polhukhankam Dan Transformasi Pelayanan Publik	Penataan Reformasi Birokrasi yang Kuat, Efektif dan Bersih, serta Pembangunan Ketentraman dan Ketertiban Daerah	Kantor Inspektorat Daerah Kabupaten Buol	5 jenis	9,393,885	Inspektorat Daerah

Penetapan Perubahan Rencana Kerja Pemerintah Daerah (RKPD)
Kabupaten Buol
Tahun 2022

Kode					Urusan/ Bidang Urusan/ Program/ Kegiatan/ Sub Kegiatan	Indikator Program/ Kegiatan/ Sub Kegiatan	Target Akhir Periode RPJMD	Realisasi Capaian RKPD Tahun 2020	Prakiraan Capaian Target RKPD Tahun 2021	Capaian Kinerja dan Kerangka Pendanaan									Kelompok Sasaran	Prakiraan Maju Rencana Tahun 2023		Perangkat Daerah Penanggung Jawab
										Target 2022		Pagu Indikatif			Lokasi	Sumber Dana	Prioritas			Target	Pagu Indikatif	
										Semula	Menjadi	RKPD 2022	APBD 2022	RKPD 2022 Perubahan			Nasional	Daerah				
6	01	01	2.06	04	Penyediaan Bahan Logistik Kantor	Bahan logistik tersedia				15 Jenis	15 Jenis	25,223,000	18,272,500	18,272,500	Kab. Buol, Biau, Leok II	Dana Transfer Umum- Dana Alokasi Umum	Memperkuat Stabilitas Polhukhankam Dan Transformasi Pelayanan Publik	Penataan Reformasi Birokrasi yang Kuat, Efektif dan Bersih, serta Pembangunan Ketentraman dan Ketertiban Daerah	Kantor Inspektorat Daerah Kabupaten Buol	15 Jenis	25,223,000	Inspektorat Daerah
6	01	01	2.06	05	Penyediaan Barang Cetakan dan Penggandaan	Tersedianya layanan administrasi umum barang dan jasa Tersusunnya dokumen pertanggungjawaban keuangan				24 Kegiatan 140 Dokumen	24 Kegiatan 140 Dokumen	9,831,250	9,062,125	8,575,000	Kab. Buol, Biau, Leok II	Dana Transfer Umum - Dana Bagi Hasil	Memperkuat Stabilitas Polhukhankam Dan Transformasi Pelayanan Publik	Penataan Reformasi Birokrasi yang Kuat, Efektif dan Bersih, serta Pembangunan Ketentraman dan Ketertiban Daerah	Kantor Inspektorat Daerah Kabupaten Buol	24 Kegiatan 140 Dokumen	9,831,250	Inspektorat Daerah
6	01	01	2.06	06	Penyediaan Bahan Bacaan dan Peraturan Perundang-undangan	Bahan bacaan dan peraturan perundang-undangan				5 Unit	5 Unit	0	0	1,800,000	Kab. Buol, Semua Kecamatan, Semua Kelurahan	Dana Transfer Umum - Dana Bagi Hasil	Memperkuat Stabilitas Polhukhankam Dan Transformasi Pelayanan Publik	Penataan Reformasi Birokrasi yang Kuat, Efektif dan Bersih, serta Pembangunan Ketentraman dan Ketertiban Daerah	Kantor Inspektorat Daerah Kabupaten Buol	5 Unit	1,500,000	Inspektorat Daerah
6	01	01	2.06	09	Penyelenggaraan Rapat Koordinasi dan Konsultasi SKPD	Tersedianya layanan administrasi umum barang dan jasa Tersusunnya dokumen pertanggungjawaban keuangan				24 Kegiatan 140 Dokumen	24 Kegiatan 140 Dokumen	85,070,000	98,235,000	133,196,400	Kab. Buol, Biau, Leok II	Dana Transfer Umum- Dana Alokasi Umum	Memperkuat Stabilitas Polhukhankam Dan Transformasi Pelayanan Publik	Penataan Reformasi Birokrasi yang Kuat, Efektif dan Bersih, serta Pembangunan Ketentraman dan Ketertiban Daerah	Kantor Inspektorat Daerah Kabupaten Buol	24 Kegiatan 140 Dokumen	85,070,000	Inspektorat Daerah
6	**01**	**01**	2.07		**Pengadaan Barang Milik Daerah Penunjang Urusan Pemerintah Daerah**	Jumlah Pengadaan Mebel	Unit		Unit	4 Unit	4 Unit	**0**	**0**	**78,442,925**						4 Unit	**20,000,000**	
6	01	01	2.07	10	Pengadaan Sarana dan Prasarana Gedung Kantor atau Bangunan Lainnya	tersedianya sarana dan prasarana Gedung kantor					2 unit	0	0	78,442,925	Kab. Buol, Biau, Leok II	Dana Transfer Umum- Dana Alokasi Umum		Penataan Reformasi Birokrasi yang Kuat, Efektif dan Bersih, serta Pembangunan Ketentraman dan Ketertiban Daerah	Kantor Inspektorat Kabupaten Buol	2 unit	0	Inspektorat Daerah
6	**01**	**01**	2.08		**Penyediaan Jasa Penunjang Urusan Pemerintahan Daerah**	Jumlah Jasa Penunjang Urusan Pemerintahan Daerah	Bulan		Bulan	12 Bulan	12 Bulan	**381,928,578**	**436,439,522**	**344,704,422**						12 Bulan	**381,928,578**	

Penetapan Perubahan Rencana Kerja Pemerintah Daerah (RKPD)
Kabupaten Buol
Tahun 2022

Kode					Urusan/ Bidang Urusan/ Program/ Kegiatan/ Sub Kegiatan	Indikator Program/ Kegiatan/ Sub Kegiatan	Target Akhir Periode RPJMD	Realisasi Capaian RKPD Tahun 2020	Prakiraan Capaian Target RKPD Tahun 2021	Capaian Kinerja dan Kerangka Pendanaan									Kelompok Sasaran	Prakiraan Maju Rencana Tahun 2023		Perangkat Daerah Penanggung Jawab
										Target 2022		Pagu Indikatif			Lokasi	Sumber Dana	Prioritas			Target	Pagu Indikatif	
										Semula	Menjadi	RKPD 2022	APBD 2022	RKPD 2022 Perubahan			Nasional	Daerah				
6	01	01	2.08	01	Penyediaan Jasa Surat Menyurat	Penyediaan jasa surat menyurat				12 bulan	12 bulan	3,600,890	3,600,890	3,600,890	Kab. Buol, Biau, Leok II	Dana Transfer Umum- Dana Alokasi Umum	Memperkuat Stabilitas Polhukhankam Dan Transformasi Pelayanan Publik	Penataan Reformasi Birokrasi yang Kuat, Efektif dan Bersih, serta Pembangunan Ketentraman dan Ketertiban Daerah	Kantor Inspektorat Kabupaten Buol	12 bulan	3,600,890	Inspektorat Daerah
6	01	01	2.08	02	Penyediaan Jasa Komunikasi, Sumber Daya Air dan Listrik	Struk pembayaran jasa komunikasi, air dan listrik				12 bulan	12 bulan	90,527,688	90,527,688	60,830,088	Kab. Buol, Biau, Leok II	Dana Transfer Umum- Dana Alokasi Umum	Memperkuat Stabilitas Polhukhankam Dan Transformasi Pelayanan Publik	Penataan Reformasi Birokrasi yang Kuat, Efektif dan Bersih, serta Pembangunan Ketentraman dan Ketertiban Daerah	Kantor Inspektorat Kabupaten Buol	12 bulan	90,527,688	Inspektorat Daerah
6	01	01	2.08	03	Penyediaan Jasa Peralatan dan Perlengkapan Kantor	Tersedianya layanan administrasi umum barang dan jasa				24 Kegiatan	24 Kegiatan	16,000,000	21,000,000	39,962,500	Kab. Buol, Biau, Leok II	Dana Transfer Umum - Dana Bagi Hasil	Memperkuat Stabilitas Polhukhankam Dan Transformasi Pelayanan Publik	Penataan Reformasi Birokrasi yang Kuat, Efektif dan Bersih, serta Pembangunan Ketentraman dan Ketertiban Daerah	Kantor Inspektorat Kabupaten Buol	24 Kegiatan	16,000,000	Inspektorat Daerah
6	01	01	2.08	04	Penyediaan Jasa Pelayanan Umum Kantor	Penyediaan jasa pelayanan umum kantor				12 bulan	12 bulan	271,800,000	321,310,944	240,310,944	Kab. Buol, Biau, Leok II	Dana Transfer Umum- Dana Alokasi Umum	Memperkuat Stabilitas Polhukhankam Dan Transformasi Pelayanan Publik	Penataan Reformasi Birokrasi yang Kuat, Efektif dan Bersih, serta Pembangunan Ketentraman dan Ketertiban Daerah	Kantor Inspektorat Kabupaten Buol	12 bulan	271,800,000	Inspektorat Daerah
6	**01**	**01**	2.09		**Pemeliharaan Barang Milik Daerah Penunjang Urusan Pemerintahan Daerah**	Jumlah Barang Milik Daerah Penunjang Urusan Pemerintahan Daerah yang terpelihara	Unit		Unit	20 Unit	20 Unit	**133,587,500**	**179,733,700**	**162,176,700**						20 Unit	**133,587,500**	
6	01	01	2.09	01	Penyediaan Jasa Pemeliharaan, Biaya Pemeliharaan dan Pajak Kendaraan Perorangan Dinas atau Kendaraan Dinas Jabatan	Kendaraan dinas yang terpelihara				35 unit	35 unit	131,087,500	174,604,200	153,101,700	Kab. Buol, Biau, Leok II	Dana Transfer Umum- Dana Alokasi Umum	Memperkuat Stabilitas Polhukhankam Dan Transformasi Pelayanan Publik	Penataan Reformasi Birokrasi yang Kuat, Efektif dan Bersih, serta Pembangunan Ketentraman dan Ketertiban Daerah	Kantor Inspektorat Kabupaten Buol	35 unit	131,087,500	Inspektorat Daerah

Penetapan Perubahan Rencana Kerja Pemerintah Daerah (RKPD)
Kabupaten Buol
Tahun 2022

Kode					Urusan/ Bidang Urusan/ Program/ Kegiatan/ Sub Kegiatan	Indikator Program/ Kegiatan/ Sub Kegiatan	Target Akhir Periode RPJMD	Realisasi Capaian RKPD Tahun 2020	Prakiraan Capaian Target RKPD Tahun 2021	Capaian Kinerja dan Kerangka Pendanaan									Kelompok Sasaran	Prakiraan Maju Rencana Tahun 2023		Perangkat Daerah Penanggung Jawab
										Target 2022		Pagu Indikatif			Lokasi	Sumber Dana	Prioritas			Target	Pagu Indikatif	
										Semula	Menjadi	RKPD 2022	APBD 2022	RKPD 2022 Perubahan			Nasional	Daerah				
6	01	01	2.09	09	Pemeliharaan/Rehabilitasi Gedung Kantor dan Bangunan Lainnya	Terpeliharanya sarana dan prasarana Pendukung gedung kantor				20 Unit	20 Unit	2,500,000	5,129,500	9,075,000	Kab. Buol, Biau, Leok II	Dana Transfer Umum - Dana Bagi Hasil	Memperkuat Stabilitas Polhukhankam Dan Transformasi Pelayanan Publik	Penataan Reformasi Birokrasi yang Kuat, Efektif dan Bersih, serta Pembangunan Ketentraman dan Ketertiban Daerah	Kantor Inspektorat Kabupaten Buol	20 Unit	2,500,000	Inspektorat Daerah
6	**01**	**02**			**PROGRAM PENYELENGGARAAN PENGAWASAN**	Persentase tindak lanjut temuan hasil pengawasan	%		%	60 %	60 %	**822,920,461**	**858,419,195**	**799,623,195**						60 %	**822,920,461**	
6	**01**	**02**	2.01		**Penyelenggaraan Pengawasan Internal**	Jumlah entitas yang di audit, reviu, pemantauan danevaluasi secara reguler Jumlah entitas yang di audit, reviu, pemantauan danevaluasi secara reguler Jumlah entitas yang di audit, reviu, pemantauan danevaluasi secara reguler Jumlah Jumlah entitas yang di audit, reviu, pemantauan danevaluasi secara reguler	Desa Entitas Entitas/Desa/Dokumen Entitas		Desa Entitas Entitas/Desa/Dokumen Entitas	108 Desa 789 Entitas 903 Entitas/Desa/Dokumen 789 Entitas	108 Desa 789 Entitas 903 Entitas/Desa/Dokumen 789 Entitas	**558,575,876**	**485,612,375**	**504,794,375**						108 Desa 789 Entitas 903 Entitas/Desa/Dokumen 789 Entitas	**558,575,876**	
6	01	02	2.01	01	Pengawasan Kinerja Pemerintah Daerah	Entitas Pengawasan Keuangan Pemerintah Daerah dalam tahun berkenaan yang dilaksanakan				265 entitas	50 entitas	128,836,688	134,400,000	123,297,000	Kab. Buol, Semua Kecamatan, Semua Kelurahan	Dana Transfer Umum- Dana Alokasi Umum	Memperkuat Stabilitas Polhukhankam Dan Transformasi Pelayanan Publik	Penataan Reformasi Birokrasi yang Kuat, Efektif dan Bersih, serta Pembangunan Ketentraman dan Ketertiban Daerah	OPD, Desa, Sekolah dan Kantor Camat se-Kabupaten Buol	50 entitas	128,836,688	Inspektorat Daerah
6	01	02	2.01	02	Pengawasan Keuangan Pemerintah Daerah	Entitas Pengawasan Keuangan Pemerintah Daerah dalam tahun berkenaan yang dilaksanakan				265 entitas	61 entitas	123,594,625	119,560,000	122,075,000	Kab. Buol, Semua Kecamatan, Semua Kelurahan	Dana Transfer Umum- Dana Alokasi Umum	Memperkuat Stabilitas Polhukhankam Dan Transformasi Pelayanan Publik	Penataan Reformasi Birokrasi yang Kuat, Efektif dan Bersih, serta Pembangunan Ketentraman dan Ketertiban Daerah	OPD, Desa, Sekolah dan Kantor Camat se-Kabupaten Buol	61 entitas	123,594,625	Inspektorat Daerah

Penetapan Perubahan Rencana Kerja Pemerintah Daerah (RKPD)
Kabupaten Buol
Tahun 2022

Kode					Urusan/ Bidang Urusan/ Program/ Kegiatan/ Sub Kegiatan	Indikator Program/ Kegiatan/ Sub Kegiatan	Target Akhir Periode RPJMD	Realisasi Capaian RKPD Tahun 2020	Prakiraan Capaian Target RKPD Tahun 2021	Capaian Kinerja dan Kerangka Pendanaan									Kelompok Sasaran	Prakiraan Maju Rencana Tahun 2023		Perangkat Daerah Penanggung Jawab
										Target 2022		Pagu Indikatif			Lokasi	Sumber Dana	Prioritas			Target	Pagu Indikatif	
										Semula	Menjadi	RKPD 2022	APBD 2022	RKPD 2022 Perubahan			Nasional	Daerah				
6	01	02	2.01	03	Reviu Laporan Kinerja	Terselenggaranya audit, reviu, pemantauan dan evaluasi secara reguler berdasarkan jumlah entitas yang ada				256 Entitas	1 Entitas	10,500,000	31,500,000	4,500,000	Kab. Buol, Semua Kecamatan, Semua Kelurahan	Dana Transfer Umum-Dana Alokasi Umum	Memperkuat Stabilitas Polhukhankam Dan Transformasi Pelayanan Publik	Penataan Reformasi Birokrasi yang Kuat, Efektif dan Bersih, serta Pembangunan Ketentraman dan Ketertiban Daerah	OPD, Desa, Sekolah dan Kantor Camat se-Kabupaten Buol	1 Entitas	10,500,000	Inspektorat Daerah
6	01	02	2.01	04	Reviu Laporan Keuangan	Laporan hasil reviu keuangan				1 entitas	1 entitas	33,750,000	33,750,000	6,900,000	Kab. Buol, Semua Kecamatan, Semua Kelurahan	Dana Transfer Umum-Dana Alokasi Umum	Memperkuat Stabilitas Polhukhankam Dan Transformasi Pelayanan Publik	Penataan Reformasi Birokrasi yang Kuat, Efektif dan Bersih, serta Pembangunan Ketentraman dan Ketertiban Daerah	OPD, Desa, Sekolah dan Kantor Camat se-Kabupaten Buol	1 entitas	33,750,000	Inspektorat Daerah
6	01	02	2.01	05	Pengawasan Desa	Laporan hasil pemeriksaan				108 desa	108 desa	56,790,000	63,050,000	129,375,000	Kab. Buol, Semua Kecamatan, Semua Kelurahan	Dana Transfer Umum-Dana Alokasi Umum	Memperkuat Stabilitas Polhukhankam Dan Transformasi Pelayanan Publik	Penataan Reformasi Birokrasi yang Kuat, Efektif dan Bersih, serta Pembangunan Ketentraman dan Ketertiban Daerah	OPD, Desa, Sekolah dan Kantor Camat se-Kabupaten Buol	108 desa	56,790,000	Inspektorat Daerah
6	01	02	2.01	07	Monitoring dan Evaluasi Tindak Lanjut Hasil Pemeriksaan BPK RI dan Tindak Lanjut Hasil Pemeriksaan APIP	Dokumen hasil monitoring dan evaluasi				6 dokumen	6 dokumen	200,424,563	98,672,375	118,647,375	Kab. Buol, Semua Kecamatan, Semua Kelurahan	Dana Transfer Umum-Dana Alokasi Umum	Memperkuat Stabilitas Polhukhankam Dan Transformasi Pelayanan Publik	Penataan Reformasi Birokrasi yang Kuat, Efektif dan Bersih, serta Pembangunan Ketentraman dan Ketertiban Daerah	OPD, Desa, Sekolah dan Kantor Camat se-Kabupaten Buol	6 dokumen	200,424,563	Inspektorat Daerah
6	**01**	**02**	2.02		**Penyelenggaraan Pengawasan dengan Tujuan Tertentu**	Jumlah Kasus yang ditangani	Kasus		Kasus	25 Kasus	25 Kasus	**264,344,585**	**372,806,820**	**294,828,820**						25 Kasus	**264,344,585**	
6	01	02	2.02	01	Penanganan Penyelesaian Kerugian Negara/Daerah	Kasus yang ditangani				15 kasus	15 kasus	210,540,465	219,556,820	181,482,820	Kab. Buol, Semua Kecamatan, Semua Kelurahan	Dana Transfer Umum-Dana Alokasi Umum	Memperkuat Stabilitas Polhukhankam Dan Transformasi Pelayanan Publik	Penataan Reformasi Birokrasi yang Kuat, Efektif dan Bersih, serta Pembangunan Ketentraman dan Ketertiban Daerah	OPD, Desa, Sekolah, Kantor Camat	15 kasus	210,540,465	Inspektorat Daerah

Penetapan Perubahan Rencana Kerja Pemerintah Daerah (RKPD)
Kabupaten Buol
Tahun 2022

Kode					Urusan/ Bidang Urusan/ Program/ Kegiatan/ Sub Kegiatan	Indikator Program/ Kegiatan/ Sub Kegiatan	Target Akhir Periode RPJMD	Realisasi Capaian RKPD Tahun 2020	Prakiraan Capaian Target RKPD Tahun 2021	Capaian Kinerja dan Kerangka Pendanaan									Kelompok Sasaran	Prakiraan Maju Rencana Tahun 2023		Perangkat Daerah Penanggung Jawab
										Target 2022		Pagu Indikatif			Lokasi	Sumber Dana	Prioritas			Target	Pagu Indikatif	
										Semula	Menjadi	RKPD 2022	APBD 2022	RKPD 2022 Perubahan			Nasional	Daerah				
6	01	02	2.02	02	Pengawasan Dengan Tujuan Tertentu	Kasus yang ditangani				10 kasus	15 kasus	53,804,120	153,250,000	113,346,000		Dana Transfer Umum-Dana Alokasi Umum	Memperkuat Stabilitas Polhukhankam Dan Transformasi Pelayanan Publik	Penataan Reformasi Birokrasi yang Kuat, Efektif dan Bersih, serta Pembangunan Ketentraman dan Ketertiban Daerah	OPD, Desa, Sekolah, Kantor Camat	15 kasus	53,804,120	Inspektorat Daerah
6	**01**	**03**			**PROGRAM PERUMUSAN KEBIJAKAN, PENDAMPINGAN DAN ASISTENSI**	Persentase pelayanan asistensi dan pendampingan				0	0	**314,116,000**	**331,882,900**	**436,074,286**						0	**374,116,000**	
6	**01**	**03**	2.01		**Perumusan Kebijakan Teknis di Bidang Pengawasan dan Fasilitasi Pengawasan**	Jumlah Perumusan Kebijakan Teknis di Bidang Pengawasan dan Fasilitasi Pengawasan	Kegiatan		Kegiatan	6 Kegiatan	6 Kegiatan	**0**	**5,962,000**	**5,962,000**						6 Kegiatan	**60,000,000**	
6	01	03	2.01	01	Perumusan Kebijakan Teknis di Bidang Pengawasan	Dokumen kebijakan teknis bidang pengawasan				2 dokumen	2 dokumen	0	2,981,000	2,981,000	Kab. Buol, Semua Kecamatan, Semua Kelurahan	Dana Transfer Umum-Dana Alokasi Umum	Memperkuat Stabilitas Polhukhankam Dan Transformasi Pelayanan Publik	Penataan Reformasi Birokrasi yang Kuat, Efektif dan Bersih, serta Pembangunan Ketentraman dan Ketertiban Daerah	OPD, Desa, Sekolah dan Kantor Camat	2 dokumen	40,000,000	Inspektorat Daerah
6	01	03	2.01	02	Perumusan Kebijakan Teknis di Bidang Fasilitasi Pengawasan	Dokumen kebijakan teknis bidang fasilitasi pengawasan				2 dokumen	2 dokumen	0	2,981,000	2,981,000	Semua Kab/Kota, Semua Kecamatan, Semua Kelurahan	Dana Transfer Umum-Dana Alokasi Umum	Memperkuat Stabilitas Polhukhankam Dan Transformasi Pelayanan Publik	Penataan Reformasi Birokrasi yang Kuat, Efektif dan Bersih, serta Pembangunan Ketentraman dan Ketertiban Daerah	OPD, Desa, Sekolah dan Kantor Camat	2 dokumen	20,000,000	Inspektorat Daerah
6	**01**	**03**	2.02		**Pendampingan dan Asistensi**	Jumlah Pendampingan dan Asistensi	Bulan		Bulan	12 Bulan	12 Bulan	**314,116,000**	**325,920,900**	**430,112,286**						12 Bulan	**314,116,000**	
6	01	03	2.02	01	Pendampingan dan Asistensi Urusan Pemerintahan Daerah	Dokumen hasil pendampingan dan asistensi				4 dokumen	4 dokumen	94,636,000	102,908,000	102,908,000	Kab. Buol, Semua Kecamatan, Semua Kelurahan	Dana Transfer Umum-Dana Alokasi Umum	Memperkuat Stabilitas Polhukhankam Dan Transformasi Pelayanan Publik	Penataan Reformasi Birokrasi yang Kuat, Efektif dan Bersih, serta Pembangunan Ketentraman dan Ketertiban Daerah	OPD, Desa, Sekolah dan Kantor Kecamatan	4 dokumen	94,636,000	Inspektorat Daerah

Penetapan Perubahan Rencana Kerja Pemerintah Daerah (RKPD)
Kabupaten Buol
Tahun 2022

Kode					Urusan/ Bidang Urusan/ Program/ Kegiatan/ Sub Kegiatan	Indikator Program/ Kegiatan/ Sub Kegiatan	Target Akhir Periode RPJMD	Realisasi Capaian RKPD Tahun 2020	Prakiraan Capaian Target RKPD Tahun 2021	Capaian Kinerja dan Kerangka Pendanaan									Kelompok Sasaran	Prakiraan Maju Rencana Tahun 2023		Perangkat Daerah Penanggung Jawab
										Target 2022		Pagu Indikatif			Lokasi	Sumber Dana	Prioritas			Target	Pagu Indikatif	
										Semula	Menjadi	RKPD 2022	APBD 2022	RKPD 2022 Perubahan			Nasional	Daerah				
6	01	03	2.02	02	Pendampingan, Asistensi, Verifikasi, dan Penilaian Reformasi Birokrasi	Kegiatan pendampingan, asistensi, verifikasi dan penilaian Reformasi Birokrasi				4 Kegiatan	4 Kegiatan	1,724,000	1,724,000	3,120,000	Kab. Buol, Semua Kecamatan, Semua Kelurahan	Dana Transfer Umum-Dana Alokasi Umum	Memperkuat Stabilitas Polhukhankam Dan Transformasi Pelayanan Publik	Penataan Reformasi Birokrasi yang Kuat, Efektif dan Bersih, serta Pembangunan Ketentraman dan Ketertiban Daerah	OPD, Desa, Sekolah dan Kantor Kecamatan	4 Kegiatan	1,724,000	Inspektorat Daerah
6	01	03	2.02	03	Koordinasi, Monitoring dan Evaluasi serta Verifikasi Pencegahan dan Pemberantasan Korupsi	Meningkatnya progres MCP Persentase kepatuhan pelaporan LHKPN Tahun 2021 Terlaksananya pelaporan AKsi Pencegahan Tindak Pungutan Liar Terlaksananya sosialisasi Peraturan Bupati tentang Gratifikasi				80 % 100 % 12 laporan 1 kegiatan	80 % 100 % 12 laporan 1 kegiatan	204,930,000	208,462,900	296,239,643	Kab. Buol, Semua Kecamatan, Semua Kelurahan	Dana Transfer Umum-Dana Alokasi Umum	Memperkuat Stabilitas Polhukhankam Dan Transformasi Pelayanan Publik	Penataan Reformasi Birokrasi yang Kuat, Efektif dan Bersih, serta Pembangunan Ketentraman dan Ketertiban Daerah	OPD, Desa, Sekolah dan Kantor Kecamatan	80 % 100 % 12 laporan 1 kegiatan	204,930,000	Inspektorat Daerah
6	01	03	2.02	04	Pendampingan, Asistensi dan Verifikasi Penegakan Integritas	Terlaksananya pendampingan, asistensi dan verifikasi penegakan integritas				1 Kegiatan	1 Kegiatan	12,826,000	12,826,000	27,844,643	Kab. Buol, Semua Kecamatan, Semua Kelurahan	Dana Transfer Umum-Dana Alokasi Umum	Memperkuat Stabilitas Polhukhankam Dan Transformasi Pelayanan Publik	Penataan Reformasi Birokrasi yang Kuat, Efektif dan Bersih, serta Pembangunan Ketentraman dan Ketertiban Daerah	OPD, Desa, Sekolah dan Kantor Kecamatan	1 Kegiatan	12,826,000	Inspektorat Daerah
7					**UNSUR KEWILAYAHAN**																	
7	**01**				**KECAMATAN**							**2,234,635,751**	**2,088,611,281**	**2,197,902,489**							**2,267,738,351**	
7	**01**	**01**			**PROGRAM PENUNJANG URUSAN PEMERINTAHAN DAERAH KABUPATEN/KOTA**	Cakupan Layanan Perkantoran	%		%		100 %	**2,159,240,651**	**2,013,216,181**	**2,133,691,803**						100 %	**2,157,448,326**	
7	**01**	**01**	2.01		**Perencanaan, Penganggaran, dan Evaluasi Kinerja Perangkat Daerah**	Jumlah Dokumen Perencanaan, Penganggaran dan Evaluasi Kinerja Perangkat Daerah	Dokumen		Dokumen		6 Dokumen	**30,322,125**	**30,322,125**	**30,322,125**						6 Dokumen	**16,006,500**	
7	01	01	2.01	01	Penyusunan Dokumen Perencanaan Perangkat Daerah	Jenis Dokumen Perencanaan (Renstra dan Renja Kecamatan) dan Monitoring				3 Dokumen	3 Dokumen	20,957,500	20,957,500	20,957,500	Kab. Buol, Lakea, Lakea II	Dana Transfer Umum-Dana Alokasi Umum	Memperkuat Stabilitas Polhukhankam Dan Transformasi Pelayanan Publik	Penataan Reformasi Birokrasi yang Kuat, Efektif dan Bersih, serta Pembangunan Ketentraman dan Ketertiban Daerah	Pegawai Negeri Sipil Kantor Kecamatan Lakea	3 Dokumen	6,740,000	Kecamatan Lakea

Penetapan Perubahan Rencana Kerja Pemerintah Daerah (RKPD)
Kabupaten Buol
Tahun 2022

Kode					Urusan/ Bidang Urusan/ Program/ Kegiatan/ Sub Kegiatan	Indikator Program/ Kegiatan/ Sub Kegiatan	Target Akhir Periode RPJMD	Realisasi Capaian RKPD Tahun 2020	Prakiraan Capaian Target RKPD Tahun 2021	Capaian Kinerja dan Kerangka Pendanaan									Kelompok Sasaran	Prakiraan Maju Rencana Tahun 2023		Perangkat Daerah Penanggung Jawab
										Target 2022		Pagu Indikatif			Lokasi	Sumber Dana	Prioritas			Target	Pagu Indikatif	
										Semula	Menjadi	RKPD 2022	APBD 2022	RKPD 2022 Perubahan			Nasional	Daerah				
7	01	01	2.01	02	Koordinasi dan Penyusunan Dokumen RKA-SKPD	Jenis Dokumen RKA-SKPD				1 Dokumen	1 Dokumen	3,643,750	3,643,750	3,643,750	Kab. Buol, Lakea, Semua Kelurahan	Dana Transfer Umum-Dana Alokasi Umum	Memperkuat Stabilitas Polhukhankam Dan Transformasi Pelayanan Publik	Penataan Reformasi Birokrasi yang Kuat, Efektif dan Bersih, serta Pembangunan Ketentraman dan Ketertiban Daerah	Pegawai Negeri Sipil Kantor Kecamatan Lakea	1 Dokumen	3,643,750	Kecamatan Lakea
7	01	01	2.01	04	Koordinasi dan Penyusunan DPA-SKPD	Jenis Dokumen DPA-SKPD				1 Tahun	1 Tahun	3,740,875	3,740,875	3,740,875		Dana Transfer Umum-Dana Alokasi Umum	Memperkuat Stabilitas Polhukhankam Dan Transformasi Pelayanan Publik	Penataan Reformasi Birokrasi yang Kuat, Efektif dan Bersih, serta Pembangunan Ketentraman dan Ketertiban Daerah	Pegawai Negeri Sipil Kantor Kecamatan Lakea	1 Tahun	3,642,750	Kecamatan Lakea
7	01	01	2.01	07	Evaluasi Kinerja Perangkat Daerah	Jenis Dokumen Lakip, Sakip dan Evaluasi RKPD				3 Dokumen	3 Dokumen	1,980,000	1,980,000	1,980,000	Kab. Buol, Lakea, Lakea II	Dana Transfer Umum-Dana Alokasi Umum	Memperkuat Stabilitas Polhukhankam Dan Transformasi Pelayanan Publik	Penataan Reformasi Birokrasi yang Kuat, Efektif dan Bersih, serta Pembangunan Ketentraman dan Ketertiban Daerah	Pegawai Negeri Sipil Kantor Kecamatan Lakea	3 Dokumen	1,980,000	Kecamatan Lakea
7	**01**	**01**	2.02		**Administrasi Keuangan Perangkat Daerah**	Jumlah Dokumen Pemeliharaan Barang Milik Daerah	Dokumen		Dokumen		2 Dokumen	**1,824,244,228**	**1,681,624,794**	**1,772,270,601**						2 Dokumen	**1,824,244,095**	
7	01	01	2.02	01	Penyediaan Gaji dan Tunjangan ASN	Jumlah Pegawai terbayarkan Gaji dan Tunjangannya (orang)				12 Orang	12 Orang	1,800,704,228	1,658,084,794	1,748,730,601	Kab. Buol, Lakea, Lakea II	Dana Transfer Umum-Dana Alokasi Umum	Memperkuat Stabilitas Polhukhankam Dan Transformasi Pelayanan Publik	Penataan Reformasi Birokrasi yang Kuat, Efektif dan Bersih, serta Pembangunan Ketentraman dan Ketertiban Daerah	Kantor Kecamatan Lakea	12 Orang	1,800,704,095	Kecamatan Lakea
7	01	01	2.02	05	Koordinasi dan Penyusunan Laporan Keuangan Akhir Tahun SKPD	Laporan Keuangan Akhir Tahun				1 Tahun	1 Tahun	4,500,000	4,500,000	4,500,000	Kab. Buol, Lakea, Lakea II	Dana Transfer Umum-Dana Alokasi Umum	Memperkuat Stabilitas Polhukhankam Dan Transformasi Pelayanan Publik	Penataan Reformasi Birokrasi yang Kuat, Efektif dan Bersih, serta Pembangunan Ketentraman dan Ketertiban Daerah	Kantor Kecamatan Lakea	1 Tahun	4,500,000	Kecamatan Lakea

Penetapan Perubahan Rencana Kerja Pemerintah Daerah (RKPD)
Kabupaten Buol
Tahun 2022

Kode					Urusan/ Bidang Urusan/ Program/ Kegiatan/ Sub Kegiatan	Indikator Program/ Kegiatan/ Sub Kegiatan	Target Akhir Periode RPJMD	Realisasi Capaian RKPD Tahun 2020	Prakiraan Capaian Target RKPD Tahun 2021	Capaian Kinerja dan Kerangka Pendanaan									Kelompok Sasaran	Prakiraan Maju Rencana Tahun 2023		Perangkat Daerah Penanggung Jawab
										Target 2022		Pagu Indikatif			Lokasi	Sumber Dana	Prioritas			Target	Pagu Indikatif	
										Semula	Menjadi	RKPD 2022	APBD 2022	RKPD 2022 Perubahan			Nasional	Daerah				
7	01	01	2.02	07	Koordinasi dan Penyusunan Laporan Keuangan Bulanan/Triwulanan /Semesteran SKPD	Jenis Laporan Bulan/Triwulan/Semesteran (buah)				16 Dokumen	16 Dokumen	19,040,000	19,040,000	19,040,000	Kab. Buol, Lakea, Lakea II	Dana Transfer Umum-Dana Alokasi Umum	Memperkuat Stabilitas Polhukhankam Dan Transformasi Pelayanan Publik	Penataan Reformasi Birokrasi yang Kuat, Efektif dan Bersih, serta Pembangunan Ketentraman dan Ketertiban Daerah	Kantor Kecamatan Lakea	16 Dokumen	19,040,000	Kecamatan Lakea
7	**01**	**01**	2.06		**Administrasi Umum Perangkat Daerah**	Jumlah Dokumen Administrasi Umum Perangkat Daerah	Dokumen		Dokumen		5 Dokumen	**10,378,750**	**8,676,250**	**70,233,076**						5 Dokumen	**18,600,000**	
7	01	01	2.06	02	Penyediaan Peralatan dan Perlengkapan Kantor	Jenis Alat Tulis yang tersedia (Jenis)				1 Tahun	1 Tahun	2,528,750	826,250	48,052,076	Kab. Buol, Lakea, Lakea II	Dana Transfer Umum-Dana Alokasi Umum	Memperkuat Stabilitas Polhukhankam Dan Transformasi Pelayanan Publik	Penataan Reformasi Birokrasi yang Kuat, Efektif dan Bersih, serta Pembangunan Ketentraman dan Ketertiban Daerah	Kantor Kecamatan Lakea	1 Tahun	10,750,000	Kecamatan Lakea
7	01	01	2.06	04	Penyediaan Bahan Logistik Kantor	Jumlah Bahan Logistik Kantor				1 Tahun	1 Tahun	7,850,000	7,850,000	22,181,000	Kab. Buol, Lakea, Lakea II	Dana Transfer Umum-Dana Alokasi Umum	Memperkuat Stabilitas Polhukhankam Dan Transformasi Pelayanan Publik	Penataan Reformasi Birokrasi yang Kuat, Efektif dan Bersih, serta Pembangunan Ketentraman dan Ketertiban Daerah	Kantor Kecamatan Lakea	1 Tahun	7,850,000	Kecamatan Lakea
7	**01**	**01**	2.08		**Penyediaan Jasa Penunjang Urusan Pemerintahan Daerah**	Jumlah Dokumen Penyediaan Jasa Penunjang Urusan Pemerintahan Daerah	Dokumen		Dokumen		12 Dokumen	**277,301,798**	**275,599,262**	**245,694,751**						12 Dokumen	**275,562,731**	
7	01	01	2.08	01	Penyediaan Jasa Surat Menyurat	Jumlah Surat Keluar Terdistribusi (Buah), Jumlah Surat Masuk terdistribusi (Buah)				1 Tahun	1 Tahun	9,000,000	9,000,000	9,000,000	Kab. Buol, Lakea, Lakea II	Dana Transfer Umum-Dana Alokasi Umum	Memperkuat Stabilitas Polhukhankam Dan Transformasi Pelayanan Publik	Penataan Reformasi Birokrasi yang Kuat, Efektif dan Bersih, serta Pembangunan Ketentraman dan Ketertiban Daerah	Kantor Kecamatan Lakea	1 Tahun	9,000,000	Kecamatan Lakea
7	01	01	2.08	02	Penyediaan Jasa Komunikasi, Sumber Daya Air dan Listrik	Jenis Tagihan Yang dibayar dalam 12 Bulan (jenis)				12 Bulan	12 Bulan	4,999,534	4,999,534	4,999,534	Kab. Buol, Lakea, Lakea II	Dana Transfer Umum-Dana Alokasi Umum	Memperkuat Stabilitas Polhukhankam Dan Transformasi Pelayanan Publik	Penataan Reformasi Birokrasi yang Kuat, Efektif dan Bersih, serta Pembangunan Ketentraman dan Ketertiban Daerah	Kantor Kecamatan Lakea	12 Bulan	4,999,534	Kecamatan Lakea

Penetapan Perubahan Rencana Kerja Pemerintah Daerah (RKPD)
Kabupaten Buol
Tahun 2022

Kode					Urusan/ Bidang Urusan/ Program/ Kegiatan/ Sub Kegiatan	Indikator Program/ Kegiatan/ Sub Kegiatan	Target Akhir Periode RPJMD	Realisasi Capaian RKPD Tahun 2020	Prakiraan Capaian Target RKPD Tahun 2021	Capaian Kinerja dan Kerangka Pendanaan									Kelompok Sasaran	Prakiraan Maju Rencana Tahun 2023		Perangkat Daerah Penanggung Jawab
										Target 2022		Pagu Indikatif			Lokasi	Sumber Dana	Prioritas			Target	Pagu Indikatif	
										Semula	Menjadi	RKPD 2022	APBD 2022	RKPD 2022 Perubahan			Nasional	Daerah				
7	01	01	2.08	03	Penyediaan Jasa Peralatan dan Perlengkapan Kantor	Jenis Peralatan dan Perlengkapan Kantor (jenis)				5 Jenis	5 Jenis	9,298,250	7,595,750	7,595,750	Kab. Buol, Lakea, Lakea II	Dana Transfer Umum-Dana Alokasi Umum	Memperkuat Stabilitas Polhukhankam Dan Transformasi Pelayanan Publik	Penataan Reformasi Birokrasi yang Kuat, Efektif dan Bersih, serta Pembangunan Ketentraman dan Ketertiban Daerah	Kantor Kecamatan Lakea	5 Jenis	10,289,750	Kecamatan Lakea
7	01	01	2.08	04	Penyediaan Jasa Pelayanan Umum Kantor	Jumlah Tenaga Administrasi tersedia (orang), Jumlah tenaga Kebersihan (orang)				7 Orang	7 Orang	254,004,014	254,003,978	224,099,467	Kab. Buol, Lakea, Lakea II	Dana Transfer Umum-Dana Alokasi Umum	Memperkuat Stabilitas Polhukhankam Dan Transformasi Pelayanan Publik	Penataan Reformasi Birokrasi yang Kuat, Efektif dan Bersih, serta Pembangunan Ketentraman dan Ketertiban Daerah	Kantor Kecamatan Lakea	7 Orang	251,273,447	Kecamatan Lakea
7	**01**	**01**	2.09		**Pemeliharaan Barang Milik Daerah Penunjang Urusan Pemerintahan Daerah**	Jumlah Dokumen Pemeliharaan Barang Milik Daerah	unit		unit		2 unit	**16,993,750**	**16,993,750**	**15,171,250**						2 unit	**23,035,000**	
7	01	01	2.09	02	Penyediaan Jasa Pemeliharaan, Biaya Pemeliharaan, Pajak, dan Perizinan Kendaraan Dinas Operasional atau Lapangan	Jenis Penyediaan Jasa Pemeliharaan, Biaya Pemeliharaan,Pajak, dan Perizinan Kendaraan Dinas Oprasional atau Lapangan				2 Jenis	2 Jenis	16,993,750	16,993,750	15,171,250	Kab. Buol, Lakea, Lakea II	Dana Transfer Umum-Dana Alokasi Umum	Memperkuat Stabilitas Polhukhankam Dan Transformasi Pelayanan Publik	Penataan Reformasi Birokrasi yang Kuat, Efektif dan Bersih, serta Pembangunan Ketentraman dan Ketertiban Daerah	Kantor Kecamatan Lakea	2 Jenis	23,035,000	Kecamatan Lakea
7	**01**	**02**			**PROGRAM PENYELENGGARAAN PEMERINTAHAN DAN PELAYANAN PUBLIK**	PERSENTASE PENYELENGGARAAN PEMERINTAHAN DAN PELAYANAN PUBLIK	%		%		100 %	**12,801,375**	**12,801,375**	**12,561,375**						100 %	**14,648,125**	
7	**01**	**02**	2.02		**Penyelenggaraan Urusan Pemerintahan yang tidak Dilaksanakan oleh Unit Kerja Perangkat Daerah yang ada di Kecamatan**	Jumlah Dokumen Keg. Penyelenggaraan Urusan Pemerintahan yang tidak dilaksanakan oleh Unit Kerja Perangkat Daerah	Tahun		Tahun		1 Tahun	**7,487,625**	**7,487,625**	**7,237,625**						1 Tahun	**7,983,375**	
7	01	02	2.02	03	Peningkatan Efektifitas Pelaksanaan Pelayanan kepada Masyarakat di Wilayah Kecamatan	Terlaksananya pelayanan kepada Masyarakat				1 Tahun	1 Tahun	7,487,625	7,487,625	7,237,625	Kab. Buol, Lakea, Lakea II	Dana Transfer Umum-Dana Alokasi Umum	Memperkuat Stabilitas Polhukhankam Dan Transformasi Pelayanan Publik	Penataan Reformasi Birokrasi yang Kuat, Efektif dan Bersih, serta Pembangunan Ketentraman dan Ketertiban Daerah	Masyarakat Kecamatan Lakea	1 Tahun	7,983,375	Kecamatan Lakea

Penetapan Perubahan Rencana Kerja Pemerintah Daerah (RKPD)
Kabupaten Buol
Tahun 2022

Kode					Urusan/ Bidang Urusan/ Program/ Kegiatan/ Sub Kegiatan	Indikator Program/ Kegiatan/ Sub Kegiatan	Target Akhir Periode RPJMD	Realisasi Capaian RKPD Tahun 2020	Prakiraan Capaian Target RKPD Tahun 2021	Capaian Kinerja dan Kerangka Pendanaan									Kelompok Sasaran	Prakiraan Maju Rencana Tahun 2023		Perangkat Daerah Penanggung Jawab
										Target 2022		Pagu Indikatif			Lokasi	Sumber Dana	Prioritas			Target	Pagu Indikatif	
										Semula	Menjadi	RKPD 2022	APBD 2022	RKPD 2022 Perubahan			Nasional	Daerah				
7	**01**	**02**	2.04		**Pelaksanaan Urusan Pemerintahan yang Dilimpahkan kepada Camat**	Jumlah Dokumen Hasil Pelaksanaan Urusan Pemerintahan yang dilimpahkan	Dokumen		Dokumen		5 Dokumen	**5,313,750**	**5,313,750**	**5,323,750**						5 Dokumen	**6,664,750**	
7	01	02	2.04	03	Pelaksanaan Urusan Pemerintahan yang terkait dengan Kewenangan Lain yang Dilimpahkan	Data Organisasi Keagamaan, Kepemudaan, Pendidikan Formal dan Non Formal (dokumen) Jenis Dokumen Kependudukan dan Pencatatan Sipil Desa (Laporan Lahir, Mati, Pindah, Datang, Monografi (Dokumen) Jumlah Bantuan Paket Sembako (paket), Jumlah Masyarakat/Lembaga yang layak menerima bantuan sosial dan Keagamaan (Dokumen), Laporan Kejadian Bencana Alam (dokumen)				1 Tahun	1 Tahun	5,313,750	5,313,750	5,323,750	Kab. Buol, Lakea, Lakea II	Dana Transfer Umum-Dana Alokasi Umum	Memperkuat Stabilitas Polhukhankam Dan Transformasi Pelayanan Publik	Penataan Reformasi Birokrasi yang Kuat, Efektif dan Bersih, serta Pembangunan Ketentraman dan Ketertiban Daerah Penataan Reformasi Birokrasi yang Kuat, Efektif dan Bersih, serta Pembangunan Ketentraman dan Ketertiban Daerah	Masyarakat Kec. Lakea	1 Tahun	6,664,750	Kecamatan Lakea
7	**01**	**03**			**PROGRAM PEMBERDAYAAN MASYARAKAT DESA DAN KELURAHAN**	Persentase Pelaksanaan Tugas Umum Pemerintahan dan Pelaksanaan Pelimpahan	%		%	100 %	100 %	**42,760,850**	**42,760,850**	**32,264,436**						100 %	**44,136,425**	
7	**01**	**03**	2.01		**Koordinasi Kegiatan Pemberdayaan Desa**	Jumlah Dokumen Koordinasi Pemberdayaan Desa	Dokumen		Dokumen		6 Dokumen	**21,563,825**	**21,563,825**	**17,383,825**						6 Dokumen	**21,749,375**	
7	01	03	2.01	01	Peningkatan Partisipasi Masyarakat dalam Forum Musyawarah Perencanaan Pembangunan di Desa	Jumlah Dokumen Kegiatan Pembangunan Desa dan Kecamatan (Dokumen)				1 Jenis	1 Jenis	15,065,075	15,065,075	10,885,075	Kab. Buol, Lakea, Lakea II	Dana Transfer Umum-Dana Alokasi Umum	Memperkuat Stabilitas Polhukhankam Dan Transformasi Pelayanan Publik	Penataan Reformasi Birokrasi yang Kuat, Efektif dan Bersih, serta Pembangunan Ketentraman dan Ketertiban Daerah	Kantor Kecamatan Lakea	1 Jenis	15,074,375	Kecamatan Lakea
7	01	03	2.01	03	Peningkatan Efektifitas Kegiatan Pemberdayaan Masyarakat di Wilayah Kecamatan	Terlaksananya 2 (dua) Jenis Kegiatan Lomba Desa dan Kegiatan PKK Tingkat Kecamatan				2 Jenis	2 Jenis	6,498,750	6,498,750	6,498,750	Kab. Buol, Lakea, Lakea II	Dana Transfer Umum-Dana Alokasi Umum	Memperkuat Stabilitas Polhukhankam Dan Transformasi Pelayanan Publik	Penataan Reformasi Birokrasi yang Kuat, Efektif dan Bersih, serta Pembangunan Ketentraman dan Ketertiban Daerah	Kantor Kecamatan Lakea	2 Jenis	6,675,000	Kecamatan Lakea

Penetapan Perubahan Rencana Kerja Pemerintah Daerah (RKPD)
Kabupaten Buol
Tahun 2022

Kode					Urusan/ Bidang Urusan/ Program/ Kegiatan/ Sub Kegiatan	Indikator Program/ Kegiatan/ Sub Kegiatan	Target Akhir Periode RPJMD	Realisasi Capaian RKPD Tahun 2020	Prakiraan Capaian Target RKPD Tahun 2021	Capaian Kinerja dan Kerangka Pendanaan									Kelompok Sasaran	Prakiraan Maju Rencana Tahun 2023		Perangkat Daerah Penanggung Jawab
										Target 2022		Pagu Indikatif			Lokasi	Sumber Dana	Prioritas			Target	Pagu Indikatif	
										Semula	Menjadi	RKPD 2022	APBD 2022	RKPD 2022 Perubahan			Nasional	Daerah				
7	**01**	**03**	2.03		**Pemberdayaan Lembaga Kemasyarakatan Tingkat Kecamatan**	Jumlah Dokumen Kegiatan Pemberdayaan Lembaga Kemasyarakatan	dokumen		dokumen		8 dokumen	**21,197,025**	**21,197,025**	**14,880,611**						8 dokumen	**22,387,050**	
7	01	03	2.03	02	Peningkatan Kapasitas Lembaga Kemasyarakatan	Jenis Pelatihan Peningkatan Kapasitas Lembaga Kemasyarakatan (jenis)				1 Jenis	1 Jenis	5,400,150	5,400,150	9,880,150	Kab. Buol, Lakea, Lakea II	Dana Transfer Umum-Dana Alokasi Umum	Memperkuat Stabilitas Polhukhankam Dan Transformasi Pelayanan Publik	Penataan Reformasi Birokrasi yang Kuat, Efektif dan Bersih, serta Pembangunan Ketentraman dan Ketertiban Daerah	Lembaga Kemasyarakatan Desa (BPD, LPM dan RT RW) Pelaku Usaha di Kecamatan Lakea	1 Jenis	6,590,175	Kecamatan Lakea
7	01	03	2.03	04	Fasilitasi Pengembangan Usaha Ekonomi Masyarakat	Jenis Fasilitasi Pengembangan Usaha Ekonomi Masyarakat (Jenis)				1 Jenis	1 Jenis	15,796,875	15,796,875	5,000,461	Kab. Buol, Lakea, Lakea II	Dana Transfer Umum-Dana Alokasi Umum	Memperkuat Stabilitas Polhukhankam Dan Transformasi Pelayanan Publik	Penataan Reformasi Birokrasi yang Kuat, Efektif dan Bersih, serta Pembangunan Ketentraman dan Ketertiban Daerah	Lembaga Kemasyarakatan Desa (BPD, LPM dan RT RW) Pelaku Usaha di Kecamatan Lakea	1 Jenis	15,796,875	Kecamatan Lakea
7	**01**	**05**			**PROGRAM PENYELENGGARAAN URUSAN PEMERINTAHAN UMUM**	Persentase Pelaksanaan Tugas Umum Pemerintahan Umum	%		%		100 %	**5,412,875**	**5,412,875**	**5,612,875**						100 %	**37,085,475**	
7	**01**	**05**	2.01		**Penyelenggaraan Urusan Pemerintahan Umum sesuai Penugasan Kepala Daerah**	Jumlah Dokumen Penyelenggaraan Urusan Pemerintahan Umum sesuai dengan Penugasan Kepala Daerah	Kegiatan		Kegiatan		1 Kegiatan	**5,412,875**	**5,412,875**	**5,612,875**						1 Kegiatan	**37,085,475**	
7	01	05	2.01	01	Pembinaan Wawasan Kebangsaan dan Ketahanan Nasional dalam rangka Memantapkan Pengamalan Pancasila, Pelaksanaan Undang-Undang Dasar Negara Republik Indonesia Tahun 1945, Pelestarian Bhinneka Tunggal Ika serta Pemertahanan dan Pemeliharaan Keutuhan Negara Kesatuan Republik Indonesia	Terlaksanya kegiatan Pembinaan Wawasan Kebangsaan (Sat-Linmas)				1 Tahun	1 Tahun	5,412,875	5,412,875	5,612,875	Kab. Buol, Lakea, Lakea II	Dana Transfer Umum-Dana Alokasi Umum	Memperkuat Stabilitas Polhukhankam Dan Transformasi Pelayanan Publik	Penataan Reformasi Birokrasi yang Kuat, Efektif dan Bersih, serta Pembangunan Ketentraman dan Ketertiban Daerah	Masyarakat Kecamatan Lakea	1 Tahun	37,085,475	Kecamatan Lakea

Penetapan Perubahan Rencana Kerja Pemerintah Daerah (RKPD)
Kabupaten Buol
Tahun 2022

Kode					Urusan/ Bidang Urusan/ Program/ Kegiatan/ Sub Kegiatan	Indikator Program/ Kegiatan/ Sub Kegiatan	Target Akhir Periode RPJMD	Realisasi Capaian RKPD Tahun 2020	Prakiraan Capaian Target RKPD Tahun 2021	Capaian Kinerja dan Kerangka Pendanaan									Kelompok Sasaran	Prakiraan Maju Rencana Tahun 2023		Perangkat Daerah Penanggung Jawab
										Target 2022		Pagu Indikatif			Lokasi	Sumber Dana	Prioritas			Target	Pagu Indikatif	
										Semula	Menjadi	RKPD 2022	APBD 2022	RKPD 2022 Perubahan			Nasional	Daerah				
7	**01**	**06**			**PROGRAM PEMBINAAN DAN PENGAWASAN PEMERINTAHAN DESA**	Persentase Pelaksanaan Tugas Umum Pemerintahan dan Pelaksanaan Pelimpahan (%)	%		%	100 %	100 %	**14,420,000**	**14,420,000**	**13,772,000**						100 %	**14,420,000**	
7	**01**	**06**	2.01		**Fasilitasi, Rekomendasi dan Koordinasi Pembinaan dan Pengawasan Pemerintahan Desa**	Jumlah Dokumen Keg. Fasilitasi, Rekomendasi dan Koordinasi Pembinaan dan Pengawasan Pemerintahan Desa	Dokumen		Dokumen		8 Dokumen	**14,420,000**	**14,420,000**	**13,772,000**						8 Dokumen	**14,420,000**	
7	01	06	2.01	02	Fasilitasi Administrasi Tata Pemerintahan Desa	Jenis Fasilitasi Administrasi Tata Pemerintahan Desa (jenis)				5 Dokumen	5 Dokumen	9,140,000	9,140,000	8,492,000	Kab. Buol, Lakea, Semua Kelurahan	Dana Transfer Umum-Dana Alokasi Umum	Memperkuat Stabilitas Polhukhankam Dan Transformasi Pelayanan Publik	Penataan Reformasi Birokrasi yang Kuat, Efektif dan Bersih, serta Pembangunan Ketentraman dan Ketertiban Daerah	Pemerintah Desa	5 Dokumen	9,140,000	Kecamatan Lakea
7	01	06	2.01	08	Rekomendasi Pengangkatan dan Pemberhentian Perangkat Desa	Jenis Rekomendasi Pengangkatan dan Pemberhentian Perangkat Desa (Jenis)				5 Dokumen	5 Dokumen	2,640,000	2,640,000	2,640,000	Kab. Buol, Lakea, Semua Kelurahan	Dana Transfer Umum-Dana Alokasi Umum	Memperkuat Stabilitas Polhukhankam Dan Transformasi Pelayanan Publik	Penataan Reformasi Birokrasi yang Kuat, Efektif dan Bersih, serta Pembangunan Ketentraman dan Ketertiban Daerah	Pemerintah Desa	5 Dokumen	2,640,000	Kecamatan Lakea
7	01	06	2.01	17	Koordinasi Pendampingan Desa di Wilayahnya	Jenis Dokumen Administrasi Pemerintahan Desa (RPJMDES, RKPDES, RAPBDES, LKPDES, PERDES, PERKADES, KEPUTUSAN KADES (Dokumen)				10 Dokumen	10 Dokumen	2,640,000	2,640,000	2,640,000	Kab. Buol, Lakea, Semua Kelurahan	Dana Transfer Umum-Dana Alokasi Umum	Memperkuat Stabilitas Polhukhankam Dan Transformasi Pelayanan Publik	Penataan Reformasi Birokrasi yang Kuat, Efektif dan Bersih, serta Pembangunan Ketentraman dan Ketertiban Daerah	Pemerintah Desa	10 Dokumen	2,640,000	Kecamatan Lakea
7					**UNSUR KEWILAYAHAN**																	
7	**01**				**KECAMATAN**							**2,324,960,752**	**2,241,065,676**	**2,139,499,390**							**2,357,933,326**	
7	**01**	**01**			**PROGRAM PENUNJANG URUSAN PEMERINTAHAN DAERAH KABUPATEN/KOTA**	Cakupan Layanan Perkantoran	%		%	100 %	100 %	**2,269,926,077**	**2,187,971,501**	**2,095,250,015**						100 %	**2,302,898,651**	
7	**01**	**01**	2.01		**Perencanaan, Penganggaran, dan Evaluasi Kinerja Perangkat Daerah**	Jumlah Dokumen Pertanggung Jawaban Keuangan	Dokumen		Dokumen	1 Dokumen	1 Dokumen	**72,361,250**	**68,314,250**	**56,764,250**						1 Dokumen	**72,361,250**	

Penetapan Perubahan Rencana Kerja Pemerintah Daerah (RKPD)
Kabupaten Buol
Tahun 2022

Kode					Urusan/ Bidang Urusan/ Program/ Kegiatan/ Sub Kegiatan	Indikator Program/ Kegiatan/ Sub Kegiatan	Target Akhir Periode RPJMD	Realisasi Capaian RKPD Tahun 2020	Prakiraan Capaian Target RKPD Tahun 2021	Capaian Kinerja dan Kerangka Pendanaan									Kelompok Sasaran	Prakiraan Maju Rencana Tahun 2023		Perangkat Daerah Penanggung Jawab
										Target 2022		Pagu Indikatif			Lokasi	Sumber Dana	Prioritas			Target	Pagu Indikatif	
										Semula	Menjadi	RKPD 2022	APBD 2022	RKPD 2022 Perubahan			Nasional	Daerah				
7	01	01	2.01	01	Penyusunan Dokumen Perencanaan Perangkat Daerah	Jumlah Dokumen Pertanggung Jawaban Keuangan				1 Dokumen	1 Dokumen	72,361,250	68,314,250	56,764,250	Kab. Buol, Karamat, Busak I	Dana Transfer Umum-Dana Alokasi Umum	Memperkuat Stabilitas Polhukhankam Dan Transformasi Pelayanan Publik	Penataan Reformasi Birokrasi yang Kuat, Efektif dan Bersih, serta Pembangunan Ketentraman dan Ketertiban Daerah	Aparatur	1 Dokumen	72,361,250	Kecamatan Karamat
7	**01**	**01**	2.02		**Administrasi Keuangan Perangkat Daerah**	Jumlah Dokumen Pertanggung jawaban Keuangan	Dokumen		Dokumen	2 Dokumen	2 Dokumen	**1,804,736,385**	**1,746,016,309**	**1,624,450,023**						2 Dokumen	**1,837,708,959**	
7	01	01	2.02	01	Penyediaan Gaji dan Tunjangan ASN	Daftar Gaji dan Tunjangan				26 dokumen	26 dokumen	1,804,736,385	1,746,016,309	1,624,450,023	Kab. Buol, Karamat, Busak I	Dana Transfer Umum-Dana Alokasi Umum	Memperkuat Stabilitas Polhukhankam Dan Transformasi Pelayanan Publik	Penataan Reformasi Birokrasi yang Kuat, Efektif dan Bersih, serta Pembangunan Ketentraman dan Ketertiban Daerah	ASN Kantor Kecamatan Karamat	26 dokumen	1,837,708,959	Kecamatan Karamat
7	**01**	**01**	2.06		**Administrasi Umum Perangkat Daerah**	Tersedianya Fasilitas Kantor Yang Memadai	Dokumrn		Dokumrn	50 Dokumrn	50 Dokumrn	**103,286,010**	**83,633,630**	**119,037,630**						50 Dokumrn	**103,286,010**	
7	01	01	2.06	02	Penyediaan Peralatan dan Perlengkapan Kantor	Tersedianya Fasilitas Pendukung Pelaksanaan Kegiatan				12 Dokumen	12 Dokumen	71,932,610	60,331,230	80,331,230	Kab. Buol, Karamat, Busak I	Dana Transfer Umum-Dana Alokasi Umum	Memperkuat Stabilitas Polhukhankam Dan Transformasi Pelayanan Publik	Penataan Reformasi Birokrasi yang Kuat, Efektif dan Bersih, serta Pembangunan Ketentraman dan Ketertiban Daerah	Aparatur	12 Dokumen	71,932,610	Kecamatan Karamat
7	01	01	2.06	04	Penyediaan Bahan Logistik Kantor	Tersedianya Bahan Logistik Kantor				1 Dokumen	1 Dokumen	4,957,400	4,870,400	4,870,400	Kab. Buol, Karamat, Busak I	Dana Transfer Umum-Dana Alokasi Umum	Memperkuat Stabilitas Polhukhankam Dan Transformasi Pelayanan Publik	Penataan Reformasi Birokrasi yang Kuat, Efektif dan Bersih, serta Pembangunan Ketentraman dan Ketertiban Daerah	Aparatur	1 Dokumen	4,957,400	Kecamatan Karamat
7	01	01	2.06	05	Penyediaan Barang Cetakan dan Penggandaan	Jumlah Penggandaan Dan Cetak				12 Dokumen	12 Dokumen	6,450,000	6,450,000	6,450,000	Kab. Buol, Karamat, Busak I	Dana Transfer Umum-Dana Alokasi Umum	Memperkuat Stabilitas Polhukhankam Dan Transformasi Pelayanan Publik	Penataan Reformasi Birokrasi yang Kuat, Efektif dan Bersih, serta Pembangunan Ketentraman dan Ketertiban Daerah	Aparatur	12 Dokumen	6,450,000	Kecamatan Karamat

Penetapan Perubahan Rencana Kerja Pemerintah Daerah (RKPD)
Kabupaten Buol
Tahun 2022

Kode					Urusan/ Bidang Urusan/ Program/ Kegiatan/ Sub Kegiatan	Indikator Program/ Kegiatan/ Sub Kegiatan	Target Akhir Periode RPJMD	Realisasi Capaian RKPD Tahun 2020	Prakiraan Capaian Target RKPD Tahun 2021	Capaian Kinerja dan Kerangka Pendanaan									Kelompok Sasaran	Prakiraan Maju Rencana Tahun 2023		Perangkat Daerah Penanggung Jawab
										Target 2022		Pagu Indikatif			Lokasi	Sumber Dana	Prioritas			Target	Pagu Indikatif	
										Semula	Menjadi	RKPD 2022	APBD 2022	RKPD 2022 Perubahan			Nasional	Daerah				
7	01	01	2.06	09	Penyelenggaraan Rapat Koordinasi dan Konsultasi SKPD	keikutsertaan pada kegiatan kordinasi dan konsultasi dalam dan luar daerah				25 Dokumen	25 Dokumen	19,946,000	11,982,000	27,386,000	Kab. Buol, Karamat, Busak I	Dana Transfer Umum-Dana Alokasi Umum	Memperkuat Stabilitas Polhukhankam Dan Transformasi Pelayanan Publik	Penataan Reformasi Birokrasi yang Kuat, Efektif dan Bersih, serta Pembangunan Ketentraman dan Ketertiban Daerah	Aparatur	25 Dokumen	19,946,000	Kecamatan Karamat
7	**01**	**01**	2.08		**Penyediaan Jasa Penunjang Urusan Pemerintahan Daerah**	Tersedianya Jasa Pelayanan Kantor dan Kemasyarakatan	Dokumen		Dokumen	12 Dokumen	12 Dokumen	**277,709,932**	**278,174,812**	**258,574,812**						12 Dokumen	**277,709,932**	
7	01	01	2.08	01	Penyediaan Jasa Surat Menyurat	Tersedianya Kesejahteraan Petugas Caraka				12 Dokumen	12 Dokumen	9,000,000	9,000,000	9,000,000	Kab. Buol, Karamat, Busak I	Dana Transfer Umum-Dana Alokasi Umum	Memperkuat Stabilitas Polhukhankam Dan Transformasi Pelayanan Publik	Penataan Reformasi Birokrasi yang Kuat, Efektif dan Bersih, serta Pembangunan Ketentraman dan Ketertiban Daerah	Aparatur	12 Dokumen	9,000,000	Kecamatan Karamat
7	01	01	2.08	02	Penyediaan Jasa Komunikasi, Sumber Daya Air dan Listrik	Tersedianya Fasilitas Pendukung Pelaksanaan Kegiatan				12 Dokumen	12 Dokumen	18,149,932	16,067,932	16,067,932	Kab. Buol, Karamat, Busak I	Dana Transfer Umum-Dana Alokasi Umum	Memperkuat Stabilitas Polhukhankam Dan Transformasi Pelayanan Publik	Penataan Reformasi Birokrasi yang Kuat, Efektif dan Bersih, serta Pembangunan Ketentraman dan Ketertiban Daerah	Aparatur	12 Dokumen	18,149,932	Kecamatan Karamat
7	01	01	2.08	04	Penyediaan Jasa Pelayanan Umum Kantor	Tersedianya Kesejahteraan Pegawai Non PNS				12 Dokumen	12 Dokumen	250,560,000	253,106,880	233,506,880	Kab. Buol, Karamat, Busak I	Dana Transfer Umum-Dana Alokasi Umum	Memperkuat Stabilitas Polhukhankam Dan Transformasi Pelayanan Publik	Penataan Reformasi Birokrasi yang Kuat, Efektif dan Bersih, serta Pembangunan Ketentraman dan Ketertiban Daerah	Aparatur	12 Dokumen	250,560,000	Kecamatan Karamat
7	**01**	**01**	2.09		**Pemeliharaan Barang Milik Daerah Penunjang Urusan Pemerintahan Daerah**	Terpeliharanya Kendaraan	Dokumen		Dokumen	4 Dokumen	4 Dokumen	**11,832,500**	**11,832,500**	**36,423,300**						4 Dokumen	**11,832,500**	
7	01	01	2.09	01	Penyediaan Jasa Pemeliharaan, Biaya Pemeliharaan dan Pajak Kendaraan Perorangan Dinas atau Kendaraan Dinas Jabatan	Terwujudnya disiplin Surat Menyurat Kendaraan				3 Dokumen	3 Dokumen	8,992,500	8,992,500	33,583,300	Kab. Buol, Karamat, Busak I	Dana Transfer Umum-Dana Alokasi Umum	Memperkuat Stabilitas Polhukhankam Dan Transformasi Pelayanan Publik	Penataan Reformasi Birokrasi yang Kuat, Efektif dan Bersih, serta Pembangunan Ketentraman dan Ketertiban Daerah	Kendaraan Bermotor	3 Dokumen	8,992,500	Kecamatan Karamat

Penetapan Perubahan Rencana Kerja Pemerintah Daerah (RKPD)
Kabupaten Buol
Tahun 2022

Kode					Urusan/ Bidang Urusan/ Program/ Kegiatan/ Sub Kegiatan	Indikator Program/ Kegiatan/ Sub Kegiatan	Target Akhir Periode RPJMD	Realisasi Capaian RKPD Tahun 2020	Prakiraan Capaian Target RKPD Tahun 2021	Capaian Kinerja dan Kerangka Pendanaan									Kelompok Sasaran	Prakiraan Maju Rencana Tahun 2023		Perangkat Daerah Penanggung Jawab
										Target 2022		Pagu Indikatif			Lokasi	Sumber Dana	Prioritas			Target	Pagu Indikatif	
										Semula	Menjadi	RKPD 2022	APBD 2022	RKPD 2022 Perubahan			Nasional	Daerah				
7	01	01	2.09	06	Pemeliharaan Peralatan dan Mesin Lainnya	Tersedianya Jasa Pemeliharaan sarana Kantor				1 Dokumen	1 Dokumen	2,840,000	2,840,000	2,840,000	Kab. Buol, Karamat, Busak I	Dana Transfer Umum-Dana Alokasi Umum	Memperkuat Stabilitas Polhukhankam Dan Transformasi Pelayanan Publik	Penataan Reformasi Birokrasi yang Kuat, Efektif dan Bersih, serta Pembangunan Ketentraman dan Ketertiban Daerah	Kendaraan Bermotor	1 Dokumen	2,840,000	Kecamatan Karamat
7	**01**	**02**			**PROGRAM PENYELENGGARAAN PEMERINTAHAN DAN PELAYANAN PUBLIK**	Persentase Penyelenggaraan Pemerintahan dan Pelayanan Publik yang dilaksanakan kecamatan	%		%	100 %	100 %	**22,725,750**	**22,725,750**	**22,725,750**						100 %	**22,725,750**	
7	**01**	**02**	2.01		**Koordinasi Penyelenggaraan Kegiatan Pemerintahan di Tingkat Kecamatan**	Tersedianya Kegiatan HUT Kecamatan	Kegiatan		Kegiatan	1 Kegiatan	1 Kegiatan	**22,725,750**	**22,725,750**	**22,725,750**						1 Kegiatan	**22,725,750**	
7	01	02	2.01	02	Peningkatan Efektifitas Kegiatan Pemerintahan di Tingkat Kecamatan	Terlaksananya Kegiatan HUT Kecamatan				1 Kegiatan	1 Kegiatan	22,725,750	22,725,750	22,725,750	Kab. Buol, Karamat, Busak I	Dana Transfer Umum-Dana Alokasi Umum	Memperkuat Stabilitas Polhukhankam Dan Transformasi Pelayanan Publik	Penataan Reformasi Birokrasi yang Kuat, Efektif dan Bersih, serta Pembangunan Ketentraman dan Ketertiban Daerah	Peserta	1 Kegiatan	22,725,750	Kecamatan Karamat
7	**01**	**03**			**PROGRAM PEMBERDAYAAN MASYARAKAT DESA DAN KELURAHAN**	Persentase peningkatan Kualitas keluarga	%		%	50;0;0 %	50;0;0 %	**8,431,675**	**6,994,175**	**7,173,625**						50;0;0 %	**8,431,675**	
7	**01**	**03**	2.03		**Pemberdayaan Lembaga Kemasyarakatan Tingkat Kecamatan**	Terfasilitasinya Program Pemberdayaan Kesejahteraan	Kegiatan		Kegiatan	1 Kegiatan	1 Kegiatan	**8,431,675**	**6,994,175**	**7,173,625**						1 Kegiatan	**8,431,675**	
7	01	03	2.03	01	Penyelenggaraan Lembaga Kemasyarakatan	Terfasilitasinya Program Pemberdayaan Kemasyarakatan				1 Kegiatan	1 Kegiatan	8,431,675	6,994,175	7,173,625	Kab. Buol, Karamat, Busak I	Dana Transfer Umum-Dana Alokasi Umum	Memperkuat Stabilitas Polhukhankam Dan Transformasi Pelayanan Publik	Penataan Reformasi Birokrasi yang Kuat, Efektif dan Bersih, serta Pembangunan Ketentraman dan Ketertiban Daerah	PKK	1 Kegiatan	8,431,675	Kecamatan Karamat
7	**01**	**06**			**PROGRAM PEMBINAAN DAN PENGAWASAN PEMERINTAHAN DESA**	Persentase Penyelenggaraan Pembinaan dan Pengawasan Pemerintahan Desa	%		%	100 %	100 %	**23,877,250**	**23,374,250**	**14,350,000**						100 %	**23,877,250**	

Penetapan Perubahan Rencana Kerja Pemerintah Daerah (RKPD)
Kabupaten Buol
Tahun 2022

Kode					Urusan/ Bidang Urusan/ Program/ Kegiatan/ Sub Kegiatan	Indikator Program/ Kegiatan/ Sub Kegiatan	Target Akhir Periode RPJMD	Realisasi Capaian RKPD Tahun 2020	Prakiraan Capaian Target RKPD Tahun 2021	Capaian Kinerja dan Kerangka Pendanaan									Kelompok Sasaran	Prakiraan Maju Rencana Tahun 2023		Perangkat Daerah Penanggung Jawab
										Target 2022		Pagu Indikatif			Lokasi	Sumber Dana	Prioritas			Target	Pagu Indikatif	
										Semula	Menjadi	RKPD 2022	APBD 2022	RKPD 2022 Perubahan			Nasional	Daerah				
7	**01**	**06**	2.01		**Fasilitasi, Rekomendasi dan Koordinasi Pembinaan dan Pengawasan Pemerintahan Desa**	Terselenggaranya Perlombaan Desa / Kelurahan	Kegiatan		Kegiatan	1 Kegiatan	1 Kegiatan	**23,877,250**	**23,374,250**	**14,350,000**						1 Kegiatan	**23,877,250**	
7	01	06	2.01	02	Fasilitasi Administrasi Tata Pemerintahan Desa	Terlaksannya Kegiatan Lomba Desa Dan Evaluasi APBDes				1 Kegiatan	1 Kegiatan	12,627,250	12,124,250	3,100,000	Kab. Buol, Karamat, Busak I	Dana Transfer Umum-Dana Alokasi Umum	Memperkuat Stabilitas Polhukhankam Dan Transformasi Pelayanan Publik	Penataan Reformasi Birokrasi yang Kuat, Efektif dan Bersih, serta Pembangunan Ketentraman dan Ketertiban Daerah	Pemerintahan Desa	1 Kegiatan	12,627,250	Kecamatan Karamat
7	01	06	2.01	09	Fasilitasi Sinkronisasi Perencanaan Pembangunan Daerah dengan Pembangunan Desa	Terlaksannya Kegiatan Forum Pembangunan Desa				1 Kegiatan	1 Kegiatan	11,250,000	11,250,000	11,250,000	Kab. Buol, Karamat, Busak I	Dana Transfer Umum-Dana Alokasi Umum	Memperkuat Stabilitas Polhukhankam Dan Transformasi Pelayanan Publik	Penataan Reformasi Birokrasi yang Kuat, Efektif dan Bersih, serta Pembangunan Ketentraman dan Ketertiban Daerah	Pemerintahan Desa	1 Kegiatan	11,250,000	Kecamatan Karamat
7					**UNSUR KEWILAYAHAN**																	
7	**01**				**KECAMATAN**							**12,631,658,839**	**10,052,723,792**	**9,932,779,871**							**12,748,595,585**	
7	**01**	**01**			**PROGRAM PENUNJANG URUSAN PEMERINTAHAN DAERAH KABUPATEN/KOTA**	Cakupan Layanan Perkantoran	%		%	100 %	100 %	**9,995,089,508**	**9,978,154,292**	**9,828,301,371**						100 %	**10,112,026,085**	
7	**01**	**01**	2.01		**Perencanaan, Penganggaran, dan Evaluasi Kinerja Perangkat Daerah**	Jumlah Dokumen Perencanaan dan Kinerja yang Tersusun	Dokumen		Dokumen	9 Dokumen	9 Dokumen	**13,464,875**	**13,464,875**	**18,174,875**						9 Dokumen	**13,464,875**	
7	01	01	2.01	01	Penyusunan Dokumen Perencanaan Perangkat Daerah	Jumlah Dokumen Renstra dan Renja				2 dokumen	2 dokumen	1,068,000	1,068,000	1,068,000	Kab. Buol, Biau, Semua Kelurahan	Dana Transfer Umum-Dana Alokasi Umum	Memperkuat Stabilitas Polhukhankam Dan Transformasi Pelayanan Publik	Penataan Reformasi Birokrasi yang Kuat, Efektif dan Bersih, serta Pembangunan Ketentraman dan Ketertiban Daerah	Kecamatan Biau	2 dokumen	1,068,000	Kecamatan Biau
7	01	01	2.01	02	Koordinasi dan Penyusunan Dokumen RKA-SKPD	Jumlah Dokumen RKA				1 dokumen	1 dokumen	1,037,250	1,037,250	1,037,250	Kab. Buol, Biau, Semua Kelurahan	Dana Transfer Umum-Dana Alokasi Umum	Memperkuat Stabilitas Polhukhankam Dan Transformasi Pelayanan Publik	Penataan Reformasi Birokrasi yang Kuat, Efektif dan Bersih, serta Pembangunan Ketentraman dan Ketertiban Daerah	Kecamatan Biau	1 dokumen	1,037,250	Kecamatan Biau

Penetapan Perubahan Rencana Kerja Pemerintah Daerah (RKPD)
Kabupaten Buol
Tahun 2022

Kode					Urusan/ Bidang Urusan/ Program/ Kegiatan/ Sub Kegiatan	Indikator Program/ Kegiatan/ Sub Kegiatan	Target Akhir Periode RPJMD	Realisasi Capaian RKPD Tahun 2020	Prakiraan Capaian Target RKPD Tahun 2021	Capaian Kinerja dan Kerangka Pendanaan									Kelompok Sasaran	Prakiraan Maju Rencana Tahun 2023		Perangkat Daerah Penanggung Jawab
										Target 2022		Pagu Indikatif			Lokasi	Sumber Dana	Prioritas			Target	Pagu Indikatif	
										Semula	Menjadi	RKPD 2022	APBD 2022	RKPD 2022 Perubahan			Nasional	Daerah				
7	01	01	2.01	03	Koordinasi dan Penyusunan Dokumen Perubahan RKA-SKPD	Jumlah Dokumen RKA Perubahan				1 dokumen	1 dokumen	1,037,250	1,037,250	5,317,250	Kab. Buol, Biau, Semua Kelurahan	Dana Transfer Umum-Dana Alokasi Umum	Memperkuat Stabilitas Polhukhankam Dan Transformasi Pelayanan Publik	Penataan Reformasi Birokrasi yang Kuat, Efektif dan Bersih, serta Pembangunan Ketentraman dan Ketertiban Daerah	Kecamatan Biau	1 dokumen	1,037,250	Kecamatan Biau
7	01	01	2.01	04	Koordinasi dan Penyusunan DPA-SKPD	Jumlah Dokumen DPA				1 Dokumen	1 Dokumen	1,027,750	1,027,750	1,027,750	Kab. Buol, Biau, Semua Kelurahan	Dana Transfer Umum-Dana Alokasi Umum	Memperkuat Stabilitas Polhukhankam Dan Transformasi Pelayanan Publik	Penataan Reformasi Birokrasi yang Kuat, Efektif dan Bersih, serta Pembangunan Ketentraman dan Ketertiban Daerah	Kecamatan Biau	1 Dokumen	1,027,750	Kecamatan Biau
7	01	01	2.01	05	Koordinasi dan Penyusunan Perubahan DPA-SKPD	Jumlah Dokumen DPA Perubahan				1 Dokumen	1 Dokumen	1,027,750	1,027,750	5,307,750	Kab. Buol, Biau, Semua Kelurahan	Dana Transfer Umum-Dana Alokasi Umum	Memperkuat Stabilitas Polhukhankam Dan Transformasi Pelayanan Publik	Penataan Reformasi Birokrasi yang Kuat, Efektif dan Bersih, serta Pembangunan Ketentraman dan Ketertiban Daerah	Kecamatan Biau	1 Dokumen	1,027,750	Kecamatan Biau
7	01	01	2.01	06	Koordinasi dan Penyusunan Laporan Capaian Kinerja dan Ikhtisar Realisasi Kinerja SKPD	Jumlah Dokumen LAKIP dan TEPRA				2 Dokumen	2 Dokumen	942,250	942,250	942,250	Kab. Buol, Biau, Semua Kelurahan	Dana Transfer Umum-Dana Alokasi Umum	Memperkuat Stabilitas Polhukhankam Dan Transformasi Pelayanan Publik	Penataan Reformasi Birokrasi yang Kuat, Efektif dan Bersih, serta Pembangunan Ketentraman dan Ketertiban Daerah	Kecamatan Biau	2 Dokumen	942,250	Kecamatan Biau
7	01	01	2.01	07	Evaluasi Kinerja Perangkat Daerah	Jumlah Dokumen LPPD dan Pelaksanaan EKK				2 Dokumen	2 Dokumen	7,324,625	7,324,625	3,474,625	Kab. Buol, Biau, Semua Kelurahan	Dana Transfer Umum-Dana Alokasi Umum	Memperkuat Stabilitas Polhukhankam Dan Transformasi Pelayanan Publik	Penataan Reformasi Birokrasi yang Kuat, Efektif dan Bersih, serta Pembangunan Ketentraman dan Ketertiban Daerah	Kecamatan Biau	2 Dokumen	7,324,625	Kecamatan Biau
7	**01**	**01**	2.02		**Administrasi Keuangan Perangkat Daerah**	Jumlah Dokumen Pertanggung Jawaban Keuangan	Dokumen		Dokumen	16 Dokumen	16 Dokumen	**6,665,412,060**	**6,657,638,639**	**6,521,865,609**						16 Dokumen	**6,780,467,674**	

Penetapan Perubahan Rencana Kerja Pemerintah Daerah (RKPD)
Kabupaten Buol
Tahun 2022

Kode					Urusan/ Bidang Urusan/ Program/ Kegiatan/ Sub Kegiatan	Indikator Program/ Kegiatan/ Sub Kegiatan	Target Akhir Periode RPJMD	Realisasi Capaian RKPD Tahun 2020	Prakiraan Capaian Target RKPD Tahun 2021	Capaian Kinerja dan Kerangka Pendanaan									Kelompok Sasaran	Prakiraan Maju Rencana Tahun 2023		Perangkat Daerah Penanggung Jawab
										Target 2022		Pagu Indikatif			Lokasi	Sumber Dana	Prioritas			Target	Pagu Indikatif	
										Semula	Menjadi	RKPD 2022	APBD 2022	RKPD 2022 Perubahan			Nasional	Daerah				
7	01	01	2.02	01	Penyediaan Gaji dan Tunjangan ASN	Daftar Gaji dan Tunjangan				1 dokumen	1 dokumen	6,622,513,110	6,605,578,314	6,464,999,034	Kab. Buol, Biau, Semua Kelurahan	Dana Transfer Umum-Dana Alokasi Umum	Memperkuat Stabilitas Polhukhankam Dan Transformasi Pelayanan Publik	Penataan Reformasi Birokrasi yang Kuat, Efektif dan Bersih, serta Pembangunan Ketentraman dan Ketertiban Daerah	Pegawai Kecamatan Biau	1 dokumen	6,737,568,724	Kecamatan Biau
7	01	01	2.02	02	Penyediaan Administrasi Pelaksanaan Tugas ASN	SK dan Surat Tugas, Surat Rekomendasi dan Surat Pernyataan				4 dokumen	4 dokumen	22,882,400	27,775,900	30,282,900	Kab. Buol, Biau, Semua Kelurahan	Dana Transfer Umum-Dana Alokasi Umum	Memperkuat Stabilitas Polhukhankam Dan Transformasi Pelayanan Publik	Penataan Reformasi Birokrasi yang Kuat, Efektif dan Bersih, serta Pembangunan Ketentraman dan Ketertiban Daerah	Pegawai Kecamatan Biau	4 dokumen	22,882,400	Kecamatan Biau
7	01	01	2.02	03	Pelaksanaan Penatausahaan dan Pengujian/Verifikasi Keuangan SKPD	SPPD dan SPJ				1 Dokumen	1 Dokumen	15,806,500	15,812,875	18,112,125	Kab. Buol, Biau, Semua Kelurahan	Dana Transfer Umum-Dana Alokasi Umum	Memperkuat Stabilitas Polhukhankam Dan Transformasi Pelayanan Publik	Penataan Reformasi Birokrasi yang Kuat, Efektif dan Bersih, serta Pembangunan Ketentraman dan Ketertiban Daerah	Pegawai Kecamatan Biau	1 Dokumen	15,806,500	Kecamatan Biau
7	01	01	2.02	04	Koordinasi dan Pelaksanaan Akuntansi SKPD	Register Penerimaan dan Pengeluaran				2 dokumen	2 dokumen	1,282,750	1,282,750	1,282,750	Kab. Buol, Biau, Semua Kelurahan	Dana Transfer Umum-Dana Alokasi Umum	Memperkuat Stabilitas Polhukhankam Dan Transformasi Pelayanan Publik	Penataan Reformasi Birokrasi yang Kuat, Efektif dan Bersih, serta Pembangunan Ketentraman dan Ketertiban Daerah	Pegawai Kecamatan Biau	2 dokumen	1,282,750	Kecamatan Biau
7	01	01	2.02	05	Koordinasi dan Penyusunan Laporan Keuangan Akhir Tahun SKPD	Dokumen Laporan Keuangan				4 dokumen	4 dokumen	1,732,800	4,704,300	4,704,300	Kab. Buol, Biau, Semua Kelurahan	Dana Transfer Umum-Dana Alokasi Umum	Memperkuat Stabilitas Polhukhankam Dan Transformasi Pelayanan Publik	Penataan Reformasi Birokrasi yang Kuat, Efektif dan Bersih, serta Pembangunan Ketentraman dan Ketertiban Daerah	Pegawai Kecamatan Biau	4 dokumen	1,732,800	Kecamatan Biau
7	01	01	2.02	07	Koordinasi dan Penyusunan Laporan Keuangan Bulanan/Triwulanan /Semesteran SKPD	Laporan Keuangan Bulanan / Triwulan / Semesteran				4 dokumen	4 dokumen	1,194,500	2,484,500	2,484,500	Kab. Buol, Biau, Semua Kelurahan	Dana Transfer Umum-Dana Alokasi Umum	Memperkuat Stabilitas Polhukhankam Dan Transformasi Pelayanan Publik	Penataan Reformasi Birokrasi yang Kuat, Efektif dan Bersih, serta Pembangunan Ketentraman dan Ketertiban Daerah	Pegawai Kecamatan Biau	4 dokumen	1,194,500	Kecamatan Biau

Penetapan Perubahan Rencana Kerja Pemerintah Daerah (RKPD)
Kabupaten Buol
Tahun 2022

Kode					Urusan/ Bidang Urusan/ Program/ Kegiatan/ Sub Kegiatan	Indikator Program/ Kegiatan/ Sub Kegiatan	Target Akhir Periode RPJMD	Realisasi Capaian RKPD Tahun 2020	Prakiraan Capaian Target RKPD Tahun 2021	Capaian Kinerja dan Kerangka Pendanaan									Kelompok Sasaran	Prakiraan Maju Rencana Tahun 2023		Perangkat Daerah Penanggung Jawab
										Target 2022		Pagu Indikatif			Lokasi	Sumber Dana	Prioritas			Target	Pagu Indikatif	
										Semula	Menjadi	RKPD 2022	APBD 2022	RKPD 2022 Perubahan			Nasional	Daerah				
7	**01**	**01**	2.05		**Administrasi Kepegawaian Perangkat Daerah**	Jumlah Layanan Administrasi Kepegawaian	Dokumen		Dokumen	3 Dokumen	3 Dokumen	**5,526,000**	**5,526,000**	**5,526,000**						3 Dokumen	**5,526,000**	
7	01	01	2.05	03	Pendataan dan Pengolahan Administrasi Kepegawaian	Jumlah Dokumen Administrasi Kepegawaian				3 dokumen	3 dokumen	5,526,000	5,526,000	5,526,000	Kab. Buol, Biau, Semua Kelurahan	Dana Transfer Umum-Dana Alokasi Umum	Memperkuat Stabilitas Polhukhankam Dan Transformasi Pelayanan Publik	Penataan Reformasi Birokrasi yang Kuat, Efektif dan Bersih, serta Pembangunan Ketentraman dan Ketertiban Daerah	Kecamatan Biau	3 dokumen	5,526,000	Kecamatan Biau
7	**01**	**01**	2.06		**Administrasi Umum Perangkat Daerah**	Jumlah Layanan Administrasi Umum Barang dan Jasa	Set		Set	4 Set	4 Set	**59,276,179**	**54,414,714**	**164,223,089**						4 Set	**61,157,142**	
7	01	01	2.06	01	Penyediaan Komponen Instalasi Listrik/Penerangan Bangunan Kantor	Jumlah Komponen Instalasi / Alat Listrik				1 set	1 set	10,659,040	10,658,625	14,276,125	Kab. Buol, Biau, Semua Kelurahan	Dana Transfer Umum-Dana Alokasi Umum	Memperkuat Stabilitas Polhukhankam Dan Transformasi Pelayanan Publik	Penataan Reformasi Birokrasi yang Kuat, Efektif dan Bersih, serta Pembangunan Ketentraman dan Ketertiban Daerah	Kantor Kecamatan Biau	1 set	10,659,040	Kecamatan Biau
7	01	01	2.06	02	Penyediaan Peralatan dan Perlengkapan Kantor	Jumlah Peralatan dan Perlengkapan Kantor				1 set	1 set	5,000,000	5,000,000	94,415,250	Kab. Buol, Biau, Semua Kelurahan	Dana Transfer Umum-Dana Alokasi Umum	Memperkuat Stabilitas Polhukhankam Dan Transformasi Pelayanan Publik	Penataan Reformasi Birokrasi yang Kuat, Efektif dan Bersih, serta Pembangunan Ketentraman dan Ketertiban Daerah	Kantor Kecamatan Biau	1 set	6,880,963	Kecamatan Biau
7	01	01	2.06	03	Penyediaan Peralatan Rumah Tangga	Jumlah Peralatan Rumah Tangga				1 set	1 set	13,628,564	13,893,564	13,893,564	Kab. Buol, Biau, Semua Kelurahan	Dana Transfer Umum-Dana Alokasi Umum	Memperkuat Stabilitas Polhukhankam Dan Transformasi Pelayanan Publik	Penataan Reformasi Birokrasi yang Kuat, Efektif dan Bersih, serta Pembangunan Ketentraman dan Ketertiban Daerah	Kantor Kecamatan Biau	1 set	13,628,564	Kecamatan Biau
7	01	01	2.06	04	Penyediaan Bahan Logistik Kantor	Jumlah Bahan Bakar Minyak dan Pelumas				3816 Liter	3816 Liter	29,988,575	24,862,525	26,746,650	Kab. Buol, Biau, Semua Kelurahan	Dana Transfer Umum-Dana Alokasi Umum	Memperkuat Stabilitas Polhukhankam Dan Transformasi Pelayanan Publik	Penataan Reformasi Birokrasi yang Kuat, Efektif dan Bersih, serta Pembangunan Ketentraman dan Ketertiban Daerah	Kantor Kecamatan Biau	3816 Liter	29,988,575	Kecamatan Biau

Penetapan Perubahan Rencana Kerja Pemerintah Daerah (RKPD)
Kabupaten Buol
Tahun 2022

Kode					Urusan/ Bidang Urusan/ Program/ Kegiatan/ Sub Kegiatan	Indikator Program/ Kegiatan/ Sub Kegiatan	Target Akhir Periode RPJMD	Realisasi Capaian RKPD Tahun 2020	Prakiraan Capaian Target RKPD Tahun 2021	Capaian Kinerja dan Kerangka Pendanaan									Kelompok Sasaran	Prakiraan Maju Rencana Tahun 2023		Perangkat Daerah Penanggung Jawab
										Target 2022		Pagu Indikatif			Lokasi	Sumber Dana	Prioritas			Target	Pagu Indikatif	
										Semula	Menjadi	RKPD 2022	APBD 2022	RKPD 2022 Perubahan			Nasional	Daerah				
7	01	01	2.06	05	Penyediaan Barang Cetakan dan Penggandaan	Jumlah paket barang cetakan dan penggandaan null					1 Paket 0 null	0	0	2,237,500	Kab. Buol, Biau, Semua Kelurahan	Dana Transfer Umum-Dana Alokasi Umum		Perkuatan Stabilitas Ketentraman dan Ketertiban Daerah, serta Penataan Reformasi Birokrasi	Kantor Kecamatan Biau	1 Paket 0 null	0	Kecamatan Biau
7	01	01	2.06	09	Penyelenggaraan Rapat Koordinasi dan Konsultasi SKPD	Jumlah Pelaksanaan Rapat Koodinasi dan Konsultasi null					1 Tahun 0 null	0	0	12,654,000	Kab. Buol, Biau, Semua Kelurahan	Dana Transfer Umum-Dana Alokasi Umum		Perkuatan Stabilitas Ketentraman dan Ketertiban Daerah, serta Penataan Reformasi Birokrasi	Kantor Kecamatan Biau	1 Tahun 0 null	0	Kecamatan Biau
7	**01**	**01**	2.08		**Penyediaan Jasa Penunjang Urusan Pemerintahan Daerah**	Jumlah Layanan Administrasi Umum Barang dan Jasa	Bln/Struk		Bln/Struk	120 Bln/Struk	120 Bln/Struk	**3,205,389,394**	**3,201,089,064**	**3,092,950,998**						120 Bln/Struk	**3,205,389,394**	
7	01	01	2.08	01	Penyediaan Jasa Surat Menyurat	Jasa Surat Menyurat				12 Bulan	12 Bulan	36,000,000	36,000,000	27,000,000	Kab. Buol, Biau, Semua Kelurahan	Dana Transfer Umum-Dana Alokasi Umum	Memperkuat Stabilitas Polhukhankam Dan Transformasi Pelayanan Publik	Penataan Reformasi Birokrasi yang Kuat, Efektif dan Bersih, serta Pembangunan Ketentraman dan Ketertiban Daerah	Kantor Kecamatan Biau & 7 Kelurahan	12 Bulan	36,000,000	Kecamatan Biau
7	01	01	2.08	02	Penyediaan Jasa Komunikasi, Sumber Daya Air dan Listrik	Jasa Komunikasi, Sumber Daya Air dan Listrik				96 Struk	96 Struk	48,121,224	48,121,224	42,948,158	Kab. Buol, Biau, Semua Kelurahan	Dana Transfer Umum-Dana Alokasi Umum	Memperkuat Stabilitas Polhukhankam Dan Transformasi Pelayanan Publik	Penataan Reformasi Birokrasi yang Kuat, Efektif dan Bersih, serta Pembangunan Ketentraman dan Ketertiban Daerah	Kantor Kecamatan Biau & 7 Kelurahan	96 Struk	48,121,224	Kecamatan Biau
7	01	01	2.08	04	Penyediaan Jasa Pelayanan Umum Kantor	Jasa Pelayanan Umum Kantor				12 Bulan	12 Bulan	3,121,268,170	3,116,967,840	3,023,002,840	Kab. Buol, Biau, Semua Kelurahan	Dana Transfer Umum-Dana Alokasi Umum	Memperkuat Stabilitas Polhukhankam Dan Transformasi Pelayanan Publik	Penataan Reformasi Birokrasi yang Kuat, Efektif dan Bersih, serta Pembangunan Ketentraman dan Ketertiban Daerah	Kantor Kecamatan Biau & 7 Kelurahan	12 Bulan	3,121,268,170	Kecamatan Biau
7	**01**	**01**	2.09		**Pemeliharaan Barang Milik Daerah Penunjang Urusan Pemerintahan Daerah**	Terpeliharanya Barang Milik Daerah	Bulan/Kegiatan		Bulan/Kegiatan	13 Bulan/Kegiatan	13 Bulan/Kegiatan	**46,021,000**	**46,021,000**	**25,560,800**						13 Bulan/Kegiatan	**46,021,000**	

Penetapan Perubahan Rencana Kerja Pemerintah Daerah (RKPD)
Kabupaten Buol
Tahun 2022

Kode					Urusan/ Bidang Urusan/ Program/ Kegiatan/ Sub Kegiatan	Indikator Program/ Kegiatan/ Sub Kegiatan	Target Akhir Periode RPJMD	Realisasi Capaian RKPD Tahun 2020	Prakiraan Capaian Target RKPD Tahun 2021	Capaian Kinerja dan Kerangka Pendanaan									Kelompok Sasaran	Prakiraan Maju Rencana Tahun 2023		Perangkat Daerah Penanggung Jawab
										Target 2022		Pagu Indikatif			Lokasi	Sumber Dana	Prioritas			Target	Pagu Indikatif	
										Semula	Menjadi	RKPD 2022	APBD 2022	RKPD 2022 Perubahan			Nasional	Daerah				
7	01	01	2.09	02	Penyediaan Jasa Pemeliharaan, Biaya Pemeliharaan, Pajak, dan Perizinan Kendaraan Dinas Operasional atau Lapangan	Jasa Pemeliharaan, Biaya Pemeliharaan, Pajak dan Perizinan Kendaraan				12 Bulan	12 Bulan	21,333,750	21,333,750	16,967,200	Kab. Buol, Biau, Semua Kelurahan	Dana Transfer Umum-Dana Alokasi Umum	Memperkuat Stabilitas Polhukhankam Dan Transformasi Pelayanan Publik	Penataan Reformasi Birokrasi yang Kuat, Efektif dan Bersih, serta Pembangunan Ketentraman dan Ketertiban Daerah	Kecamatan Biau	12 Bulan	21,333,750	Kecamatan Biau
7	01	01	2.09	06	Pemeliharaan Peralatan dan Mesin Lainnya	Jumlah Peralatan dan Perelngkapan yang terpelihara null					1 tahun 0 null	0	0	5,670,000	Kab. Buol, Biau, Semua Kelurahan	Dana Transfer Umum-Dana Alokasi Umum			Kecamatan Biau	1 tahun 0 null	0	Kecamatan Biau
7	01	01	2.09	09	Pemeliharaan/Rehabilitasi Gedung Kantor dan Bangunan Lainnya	Jumlah Gedung Kantor Terpelihara				1 Kegiatan	1 Kegiatan	24,687,250	24,687,250	2,923,600	Kab. Buol, Biau, Semua Kelurahan	Dana Transfer Umum-Dana Alokasi Umum	Memperkuat Stabilitas Polhukhankam Dan Transformasi Pelayanan Publik	Penataan Reformasi Birokrasi yang Kuat, Efektif dan Bersih, serta Pembangunan Ketentraman dan Ketertiban Daerah	Kecamatan Biau	1 Kegiatan	24,687,250	Kecamatan Biau
7	**01**	**02**			**PROGRAM PENYELENGGARAAN PEMERINTAHAN DAN PELAYANAN PUBLIK**	Presentase Penyelenggaraan Pemerintahan dan Pelayanan Publik yang dilaksanakan Kecamatan	%		%	100 %	100 %	**23,965,250**	**23,965,250**	**38,980,250**						100 %	**23,965,250**	
7	**01**	**02**	2.01		**Koordinasi Penyelenggaraan Kegiatan Pemerintahan di Tingkat Kecamatan**	Terlaksananya Kegiatan Pemerintah di Tingkat Kecamatan	Kegiatan		Kegiatan	1 Kegiatan	1 Kegiatan	**23,965,250**	**23,965,250**	**38,980,250**						1 Kegiatan	**23,965,250**	
7	01	02	2.01	02	Peningkatan Efektifitas Kegiatan Pemerintahan di Tingkat Kecamatan	Jumlah Dokumen Hasil Musrenbang Tingkat Kecamatan				1 Dokumen	1 Dokumen	23,965,250	23,965,250	38,980,250	Kab. Buol, Biau, Semua Kelurahan	Dana Transfer Umum-Dana Alokasi Umum	Memperkuat Stabilitas Polhukhankam Dan Transformasi Pelayanan Publik	Penataan Reformasi Birokrasi yang Kuat, Efektif dan Bersih, serta Pembangunan Ketentraman dan Ketertiban Daerah	Kecamatan Biau	1 Dokumen	23,965,250	Kecamatan Biau
7	**01**	**03**			**PROGRAM PEMBERDAYAAN MASYARAKAT DESA DAN KELURAHAN**	Presentase Partisipasi Masyarakat dalam pembangunan Desa dan Kelurahan	%		%	100 %	100 %	**2,603,879,081**	**41,879,250**	**56,773,250**						100 %	**2,603,879,250**	
7	**01**	**03**	2.02		**Kegiatan Pemberdayaan Kelurahan**	Jumlah Kegiatan Pemberdayaan di Kelurahan	Kegiatan		Kegiatan	81 Kegiatan	81 Kegiatan	**2,603,879,081**	**41,879,250**	**56,773,250**						81 Kegiatan	**2,603,879,250**	

Penetapan Perubahan Rencana Kerja Pemerintah Daerah (RKPD)
Kabupaten Buol
Tahun 2022

Kode					Urusan/ Bidang Urusan/ Program/ Kegiatan/ Sub Kegiatan	Indikator Program/ Kegiatan/ Sub Kegiatan	Target Akhir Periode RPJMD	Realisasi Capaian RKPD Tahun 2020	Prakiraan Capaian Target RKPD Tahun 2021	Capaian Kinerja dan Kerangka Pendanaan									Kelompok Sasaran	Prakiraan Maju Rencana Tahun 2023		Perangkat Daerah Penanggung Jawab
										Target 2022		Pagu Indikatif			Lokasi	Sumber Dana	Prioritas			Target	Pagu Indikatif	
										Semula	Menjadi	RKPD 2022	APBD 2022	RKPD 2022 Perubahan			Nasional	Daerah				
7	01	03	2.02	01	Peningkatan Partisipasi Masyarakat dalam Forum Musyawarah Perencanaan Pembangunan di Kelurahan	Kegiatan Musrembang yang dilaksanakan				7 Kegiatan	7 Kegiatan	33,181,750	33,181,750	33,181,750	Kab. Buol, Biau, Semua Kelurahan	Dana Transfer Umum-Dana Alokasi Umum	Memperkuat Stabilitas Polhukhankam Dan Transformasi Pelayanan Publik	Penataan Reformasi Birokrasi yang Kuat, Efektif dan Bersih, serta Pembangunan Ketentraman dan Ketertiban Daerah	Kelurahan Se-Kecamatan Biau	7 Kegiatan	33,181,750	Kecamatan Biau
7	01	03	2.02	04	Evaluasi Kelurahan	Rapat-rapat Evaluasi Kelurahan				7 Kegiatan	7 Kegiatan	8,697,500	8,697,500	23,591,500	Kab. Buol, Biau, Semua Kelurahan	Dana Transfer Umum-Dana Alokasi Umum	Memperkuat Stabilitas Polhukhankam Dan Transformasi Pelayanan Publik	Penataan Reformasi Birokrasi yang Kuat, Efektif dan Bersih, serta Pembangunan Ketentraman dan Ketertiban Daerah	Kelurahan Se-Kecamatan Biau	7 Kegiatan	8,697,500	Kecamatan Biau
7	**01**	**05**			**PROGRAM PENYELENGGARAAN URUSAN PEMERINTAHAN UMUM**	Presentase Pelaksanaan Urusan Pemerintahan Umum	%		%	100 %	100 %	**8,725,000**	**8,725,000**	**8,725,000**						100 %	**8,725,000**	
7	**01**	**05**	2.01		**Penyelenggaraan Urusan Pemerintahan Umum sesuai Penugasan Kepala Daerah**	Terlaksananya Urusan Pemerintahan Umum	Kegiatan		Kegiatan	2 Kegiatan	2 Kegiatan	**8,725,000**	**8,725,000**	**8,725,000**						2 Kegiatan	**8,725,000**	
7	01	05	2.01	03	Pembinaan Persatuan dan Kesatuan Bangsa	Pelaksanaan kegiatan Hari - Hari Besar dan HUT RI				2 Kegiatan	2 Kegiatan	8,725,000	8,725,000	8,725,000	Kab. Buol, Biau, Semua Kelurahan	Dana Transfer Umum-Dana Alokasi Umum	Memperkuat Stabilitas Polhukhankam Dan Transformasi Pelayanan Publik	Penataan Reformasi Birokrasi yang Kuat, Efektif dan Bersih, serta Pembangunan Ketentraman dan Ketertiban Daerah	Kecamatan Biau	2 Kegiatan	8,725,000	Kecamatan Biau
7					**UNSUR KEWILAYAHAN**																	
7	**01**				**KECAMATAN**							**2,603,440,000**	**2,440,286,382**	**2,253,730,876**							**2,603,439,992**	
7	**01**	**01**			**PROGRAM PENUNJANG URUSAN PEMERINTAHAN DAERAH KABUPATEN/KOTA**	Cakupan Layanan Perkantoran	%		%	100 %	100 %	**2,505,195,750**	**2,426,644,632**	**2,235,700,126**						100 %	**2,505,195,742**	
7	**01**	**01**	2.01		**Perencanaan, Penganggaran, dan Evaluasi Kinerja Perangkat Daerah**	Jumlah Dokumen Perencanaan Dan Kinerja yang Tersusun	dokumen		dokumen	7 dokumen	7 dokumen	**31,718,500**	**35,218,500**	**35,218,500**						7 dokumen	**31,718,500**	

Penetapan Perubahan Rencana Kerja Pemerintah Daerah (RKPD)
Kabupaten Buol
Tahun 2022

Kode					Urusan/ Bidang Urusan/ Program/ Kegiatan/ Sub Kegiatan	Indikator Program/ Kegiatan/ Sub Kegiatan	Target Akhir Periode RPJMD	Realisasi Capaian RKPD Tahun 2020	Prakiraan Capaian Target RKPD Tahun 2021	Capaian Kinerja dan Kerangka Pendanaan									Kelompok Sasaran	Prakiraan Maju Rencana Tahun 2023		Perangkat Daerah Penanggung Jawab
										Target 2022		Pagu Indikatif			Lokasi	Sumber Dana	Prioritas			Target	Pagu Indikatif	
										Semula	Menjadi	RKPD 2022	APBD 2022	RKPD 2022 Perubahan			Nasional	Daerah				
7	01	01	2.01	01	Penyusunan Dokumen Perencanaan Perangkat Daerah	Tersedianya dokumen perencanaan perangkat Daerah				7 Dokumen	7 Dokumen	18,863,000	18,863,000	18,863,000	Kab. Buol, Momunu, Semua Kelurahan	Dana Transfer Umum-Dana Alokasi Umum		Penataan Reformasi Birokrasi yang Kuat, Efektif dan Bersih, serta Pembangunan Ketentraman dan Ketertiban Daerah	Kecamatan Momunu	7 Dokumen	18,863,000	Kecamatan Momunu
7	01	01	2.01	02	Koordinasi dan Penyusunan Dokumen RKA-SKPD	Jumlah dokumen				12 Dokumen	12 Dokumen	2,011,250	3,761,250	3,761,250	Kab. Buol, Momunu, Semua Kelurahan	Dana Transfer Umum-Dana Alokasi Umum			Kecamatan Momunu	12 Dokumen	2,011,250	Kecamatan Momunu
7	01	01	2.01	03	Koordinasi dan Penyusunan Dokumen Perubahan RKA-SKPD	Jumlah dokumen				12 dokumen	12 dokumen	2,674,250	4,424,250	4,424,250	Kab. Buol, Momunu, Semua Kelurahan	Dana Transfer Umum-Dana Alokasi Umum		Penataan Reformasi Birokrasi yang Kuat, Efektif dan Bersih, serta Pembangunan Ketentraman dan Ketertiban Daerah	Kecamatan Momunu	12 dokumen	2,674,250	Kecamatan Momunu
7	01	01	2.01	04	Koordinasi dan Penyusunan DPA-SKPD	Terpenuhinya kegiatan koordinasi dan penyusunan DPA-SKPD				5 Dokumen	5 Dokumen	3,261,250	3,261,250	3,261,250	Kab. Buol, Momunu, Semua Kelurahan	Dana Transfer Umum-Dana Alokasi Umum		Penataan Reformasi Birokrasi yang Kuat, Efektif dan Bersih, serta Pembangunan Ketentraman dan Ketertiban Daerah	Kecamatan Momunu	5 Dokumen	3,261,250	Kecamatan Momunu
7	01	01	2.01	05	Koordinasi dan Penyusunan Perubahan DPA-SKPD	Terpenuhinya kegiatan koordinasi dan perubahan DPA-SKPD				6 Dokumen	6 Dokumen	1,955,000	1,955,000	1,955,000	Kab. Buol, Momunu, Semua Kelurahan	Dana Transfer Umum-Dana Alokasi Umum		Penataan Reformasi Birokrasi yang Kuat, Efektif dan Bersih, serta Pembangunan Ketentraman dan Ketertiban Daerah	Kecamatan Momunu	6 Dokumen	1,955,000	Kecamatan Momunu
7	01	01	2.01	06	Koordinasi dan Penyusunan Laporan Capaian Kinerja dan Ikhtisar Realisasi Kinerja SKPD	Terpenuhinya kegiatan koordinasi dan penyusunan laporan capaian kinerja				5 Dokumen	5 Dokumen	1,392,500	1,392,500	1,392,500	Kab. Buol, Momunu, Semua Kelurahan	Dana Transfer Umum-Dana Alokasi Umum		Penataan Reformasi Birokrasi yang Kuat, Efektif dan Bersih, serta Pembangunan Ketentraman dan Ketertiban Daerah	Kecamatan Momunu	5 Dokumen	1,392,500	Kecamatan Momunu

Penetapan Perubahan Rencana Kerja Pemerintah Daerah (RKPD)
Kabupaten Buol
Tahun 2022

Kode					Urusan/ Bidang Urusan/ Program/ Kegiatan/ Sub Kegiatan	Indikator Program/ Kegiatan/ Sub Kegiatan	Target Akhir Periode RPJMD	Realisasi Capaian RKPD Tahun 2020	Prakiraan Capaian Target RKPD Tahun 2021	Capaian Kinerja dan Kerangka Pendanaan									Kelompok Sasaran	Prakiraan Maju Rencana Tahun 2023		Perangkat Daerah Penanggung Jawab
										Target 2022		Pagu Indikatif			Lokasi	Sumber Dana	Prioritas			Target	Pagu Indikatif	
										Semula	Menjadi	RKPD 2022	APBD 2022	RKPD 2022 Perubahan			Nasional	Daerah				
7	01	01	2.01	07	Evaluasi Kinerja Perangkat Daerah	tercapainya kegiatan evaluasi kinerja perangkat daerah				100 %	100 %	1,561,250	1,561,250	1,561,250	Kab. Buol, Momunu, Semua Kelurahan	Dana Transfer Umum-Dana Alokasi Umum		Penataan Reformasi Birokrasi yang Kuat, Efektif dan Bersih, serta Pembangunan Ketentraman dan Ketertiban Daerah	Kecamatan Momunu	100 %	1,561,250	Kecamatan Momunu
7	**01**	**01**	2.02		**Administrasi Keuangan Perangkat Daerah**	Jumlah dokumen Pertanggung jawaban Keuangan	dokumen		dokumen	14 dokumen	14 dokumen	**2,160,465,718**	**2,076,325,380**	**1,870,192,843**						14 dokumen	**2,160,465,718**	
7	01	01	2.02	01	Penyediaan Gaji dan Tunjangan ASN	Daftar Gaji dan Tunjangan				1 Dokumen	1 Dokumen	2,146,508,218	2,059,261,880	1,853,129,343		Dana Transfer Umum-Dana Alokasi Umum	Memperkuat Stabilitas Polhukhankam Dan Transformasi Pelayanan Publik		Pegawai Kecamatan Momunu	1 Dokumen	2,146,508,218	Kecamatan Momunu
7	01	01	2.02	02	Penyediaan Administrasi Pelaksanaan Tugas ASN	SK dan Surat tugas dan Rekomendasi				4 Dokumen	4 Dokumen	3,285,000	3,285,000	3,285,000	Kab. Buol, Momunu, Semua Kelurahan	Dana Transfer Umum-Dana Alokasi Umum	Memperkuat Stabilitas Polhukhankam Dan Transformasi Pelayanan Publik		Pegawai Kecamatan Momunu	4 Dokumen	3,285,000	Kecamatan Momunu
7	01	01	2.02	03	Pelaksanaan Penatausahaan dan Pengujian/Verifikasi Keuangan SKPD	SPPD dan SPJ				1 Dokumen	1 Dokumen	10,672,500	13,778,500	13,778,500	Kab. Buol, Momunu, Semua Kelurahan	Dana Transfer Umum-Dana Alokasi Umum	Memperkuat Stabilitas Polhukhankam Dan Transformasi Pelayanan Publik	Penataan Reformasi Birokrasi yang Kuat, Efektif dan Bersih, serta Pembangunan Ketentraman dan Ketertiban Daerah	Pegawai Kecamatan Momunu	1 Dokumen	10,672,500	Kecamatan Momunu
7	**01**	**01**	2.05		**Administrasi Kepegawaian Perangkat Daerah**	Jumlah layanan administrasi Kepegawaian	dokumen		dokumen	3 dokumen	3 dokumen	**2,805,000**	**2,706,250**	**2,706,250**						3 dokumen	**2,805,000**	
7	01	01	2.05	03	Pendataan dan Pengolahan Administrasi Kepegawaian	Jumlah dokumen Administrasi Kepegawaian				3 Dokumen	3 Dokumen	2,805,000	2,706,250	2,706,250	Kab. Buol, Momunu, Semua Kelurahan	Dana Transfer Umum-Dana Alokasi Umum	Memperkuat Stabilitas Polhukhankam Dan Transformasi Pelayanan Publik	Penataan Reformasi Birokrasi yang Kuat, Efektif dan Bersih, serta Pembangunan Ketentraman dan Ketertiban Daerah	Kantor Kecamatan Momunu	3 Dokumen	2,805,000	Kecamatan Momunu
7	**01**	**01**	2.06		**Administrasi Umum Perangkat Daerah**	Jumlah Layanan Administrasi Umum Barang dan Jasa	set		set	5 set	5 set	**56,955,018**	**65,230,518**	**85,201,418**						5 set	**56,955,010**	

Penetapan Perubahan Rencana Kerja Pemerintah Daerah (RKPD)
Kabupaten Buol
Tahun 2022

Kode					Urusan/ Bidang Urusan/ Program/ Kegiatan/ Sub Kegiatan	Indikator Program/ Kegiatan/ Sub Kegiatan	Target Akhir Periode RPJMD	Realisasi Capaian RKPD Tahun 2020	Prakiraan Capaian Target RKPD Tahun 2021	Capaian Kinerja dan Kerangka Pendanaan									Kelompok Sasaran	Prakiraan Maju Rencana Tahun 2023		Perangkat Daerah Penanggung Jawab
										Target 2022		Pagu Indikatif			Lokasi	Sumber Dana	Prioritas			Target	Pagu Indikatif	
										Semula	Menjadi	RKPD 2022	APBD 2022	RKPD 2022 Perubahan			Nasional	Daerah				
7	01	01	2.06	02	Penyediaan Peralatan dan Perlengkapan Kantor	Jumlah Peralatan dan Perlengkapan Kantor				3 unit/set	3 unit/set	35,117,500	35,117,500	55,088,400	Kab. Buol, Momunu, Semua Kelurahan	Dana Transfer Umum-Dana Alokasi Umum	Memperkuat Stabilitas Polhukhankam Dan Transformasi Pelayanan Publik	Penataan Reformasi Birokrasi yang Kuat, Efektif dan Bersih, serta Pembangunan Ketentraman dan Ketertiban Daerah	Kecamatan Momunu	3 unit/set	35,117,500	Kecamatan Momunu
7	01	01	2.06	03	Penyediaan Peralatan Rumah Tangga	Jumlah Peralatan Rumah Tangga				1 set	1 set	1,619,018	1,619,018	1,619,018	Kab. Buol, Momunu, Semua Kelurahan	Dana Transfer Umum-Dana Alokasi Umum	Memperkuat Stabilitas Polhukhankam Dan Transformasi Pelayanan Publik		Kecamatan Momunu	1 set	1,619,010	Kecamatan Momunu
7	01	01	2.06	04	Penyediaan Bahan Logistik Kantor	Jumlah Bahan Logistik Kantor				550 Liter	550 Liter	3,767,500	9,145,250	9,145,250	Kab. Buol, Momunu, Semua Kelurahan	Dana Transfer Umum-Dana Alokasi Umum	Memperkuat Stabilitas Polhukhankam Dan Transformasi Pelayanan Publik		Kecamatan Momunu	550 Liter	3,767,500	Kecamatan Momunu
7	01	01	2.06	05	Penyediaan Barang Cetakan dan Penggandaan	Jumlah Barang Cetakan dan Penggadaan				20 buku/meter	20 buku/meter	1,441,000	1,098,750	1,098,750	Kab. Buol, Momunu, Semua Kelurahan	Dana Transfer Umum-Dana Alokasi Umum	Memperkuat Stabilitas Polhukhankam Dan Transformasi Pelayanan Publik		Kecamatan Momunu	20 buku/meter	1,441,000	Kecamatan Momunu
7	01	01	2.06	09	Penyelenggaraan Rapat Koordinasi dan Konsultasi SKPD	Rapat-rapat koordinasi dan konsultasi				5 Kegiatan	5 Kegiatan	15,010,000	18,250,000	18,250,000	Kab. Buol, Momunu, Semua Kelurahan	Dana Transfer Umum-Dana Alokasi Umum	Memperkuat Stabilitas Polhukhankam Dan Transformasi Pelayanan Publik		Kecamatan Momunu	5 Kegiatan	15,010,000	Kecamatan Momunu
7	**01**	**01**	2.07		**Pengadaan Barang Milik Daerah Penunjang Urusan Pemerintah Daerah**	sarana dan prasarana Tersedianya Sarana dan Prasarana Kantor	persen Buah		persen Buah	100 persen 23 Buah	100 persen 23 Buah	**40,600,000**	**34,512,500**	**38,292,500**						100 persen 23 Buah	**40,600,000**	

Penetapan Perubahan Rencana Kerja Pemerintah Daerah (RKPD)
Kabupaten Buol
Tahun 2022

Kode					Urusan/ Bidang Urusan/ Program/ Kegiatan/ Sub Kegiatan	Indikator Program/ Kegiatan/ Sub Kegiatan	Target Akhir Periode RPJMD	Realisasi Capaian RKPD Tahun 2020	Prakiraan Capaian Target RKPD Tahun 2021	Capaian Kinerja dan Kerangka Pendanaan									Kelompok Sasaran	Prakiraan Maju Rencana Tahun 2023		Perangkat Daerah Penanggung Jawab
										Target 2022		Pagu Indikatif			Lokasi	Sumber Dana	Prioritas			Target	Pagu Indikatif	
										Semula	Menjadi	RKPD 2022	APBD 2022	RKPD 2022 Perubahan			Nasional	Daerah				
7	01	01	2.07	10	Pengadaan Sarana dan Prasarana Gedung Kantor atau Bangunan Lainnya	Tersedianya Prasarana Kantor				5 buah	5 buah	40,600,000	34,512,500	38,292,500	Kab. Buol, Momunu, Semua Kelurahan	Dana Transfer Umum-Dana Alokasi Umum	Memperkuat Stabilitas Polhukhankam Dan Transformasi Pelayanan Publik	Penataan Reformasi Birokrasi yang Kuat, Efektif dan Bersih, serta Pembangunan Ketentraman dan Ketertiban Daerah Penataan Reformasi Birokrasi yang Kuat, Efektif dan Bersih, serta Pembangunan Ketentraman dan Ketertiban Daerah	Kecamatan Momunu	5 buah	40,600,000	Kecamatan Momunu
7	**01**	**01**	2.08		**Penyediaan Jasa Penunjang Urusan Pemerintahan Daerah**	Jumlah Layanan Administrasi Umum Barang dan Jasa Penyediaan Jasa Penunjang Urusan Pemerintahan Daerah	orang/bulan persen		orang/bulan persen	27 orang/bulan 100 persen	27 orang/bulan 100 persen	**211,051,514**	**211,051,484**	**201,471,484**						27 orang/bulan 100 persen	**211,051,514**	
7	01	01	2.08	01	Penyediaan Jasa Surat Menyurat	Terpenuhinya Jasa surar Menyurat				12 OB	12 OB	18,000,000	18,000,000	18,000,000	Kab. Buol, Momunu, Semua Kelurahan	Dana Transfer Umum-Dana Alokasi Umum	Memperkuat Stabilitas Polhukhankam Dan Transformasi Pelayanan Publik	Penataan Reformasi Birokrasi yang Kuat, Efektif dan Bersih, serta Pembangunan Ketentraman dan Ketertiban Daerah	Kecamatan Momunu	12 OB	18,000,000	Kecamatan Momunu
7	01	01	2.08	02	Penyediaan Jasa Komunikasi, Sumber Daya Air dan Listrik	Terpenuhinya Jasa Komunkasi,air dan listrik				12 bulan	12 bulan	8,198,044	8,198,044	8,198,044	Kab. Buol, Momunu, Semua Kelurahan	Dana Transfer Umum-Dana Alokasi Umum	Memperkuat Stabilitas Polhukhankam Dan Transformasi Pelayanan Publik	Penataan Reformasi Birokrasi yang Kuat, Efektif dan Bersih, serta Pembangunan Ketentraman dan Ketertiban Daerah	Kecamatan Momunu	12 bulan	8,198,044	Kecamatan Momunu
7	01	01	2.08	03	Penyediaan Jasa Peralatan dan Perlengkapan Kantor	Terpenuhinya Jasa servis peralatan dan perlengkapan kantor				2 Unit	2 Unit	1,420,000	1,420,000	5,940,000	Kab. Buol, Momunu, Semua Kelurahan	Dana Transfer Umum-Dana Alokasi Umum	Memperkuat Stabilitas Polhukhankam Dan Transformasi Pelayanan Publik	Penataan Reformasi Birokrasi yang Kuat, Efektif dan Bersih, serta Pembangunan Ketentraman dan Ketertiban Daerah	Kecamatan Momunu	2 Unit	1,420,000	Kecamatan Momunu

Penetapan Perubahan Rencana Kerja Pemerintah Daerah (RKPD)
Kabupaten Buol
Tahun 2022

Kode					Urusan/ Bidang Urusan/ Program/ Kegiatan/ Sub Kegiatan	Indikator Program/ Kegiatan/ Sub Kegiatan	Target Akhir Periode RPJMD	Realisasi Capaian RKPD Tahun 2020	Prakiraan Capaian Target RKPD Tahun 2021	Capaian Kinerja dan Kerangka Pendanaan									Kelompok Sasaran	Prakiraan Maju Rencana Tahun 2023		Perangkat Daerah Penanggung Jawab
										Target 2022		Pagu Indikatif			Lokasi	Sumber Dana	Prioritas			Target	Pagu Indikatif	
										Semula	Menjadi	RKPD 2022	APBD 2022	RKPD 2022 Perubahan			Nasional	Daerah				
7	01	01	2.08	04	Penyediaan Jasa Pelayanan Umum Kantor	Terpenuhinya Jasa Pelayanan Umum Kantor				120 OB	120 OB	183,433,470	183,433,440	169,333,440	Kab. Buol, Momunu, Semua Kelurahan	Dana Transfer Umum-Dana Alokasi Umum	Memperkuat Stabilitas Polhukhankam Dan Transformasi Pelayanan Publik	Penataan Reformasi Birokrasi yang Kuat, Efektif dan Bersih, serta Pembangunan Ketentraman dan Ketertiban Daerah	Kecamatan Momunu	120 OB	183,433,470	Kecamatan Momunu
7	**01**	**01**	2.09		**Pemeliharaan Barang Milik Daerah Penunjang Urusan Pemerintahan Daerah**	Jasa Pemeliharaan, Biaya Pemeliharaan, Pajak, dan Perizinan Kendaraan Dinas Operasional atau Lapangan Terpeliharanya Barang Milik Daerah	persen unit		persen unit	100 persen 2 unit	100 persen 2 unit	**1,600,000**	**1,600,000**	**2,617,131**						100 persen 2 unit	**1,600,000**	
7	01	01	2.09	01	Penyediaan Jasa Pemeliharaan, Biaya Pemeliharaan dan Pajak Kendaraan Perorangan Dinas atau Kendaraan Dinas Jabatan	Jasa Pemeliharaan, Biaya Pemeliharaan dan Pajak Kendaraan Perorangan Dinas atau Kendaraan Dinas Jabatan				3 unit	3 unit	1,000,000	1,000,000	2,617,131	Kab. Buol, Momunu, Semua Kelurahan	Dana Transfer Umum-Dana Alokasi Umum	Memperkuat Stabilitas Polhukhankam Dan Transformasi Pelayanan Publik		Kecamatan Momunu	3 unit	1,000,000	Kecamatan Momunu
7	**01**	**02**			**PROGRAM PENYELENGGARAAN PEMERINTAHAN DAN PELAYANAN PUBLIK**	peningkatan efektifitas kegiataan pemerintahan tingkat kecamatan Presentase Pemerintahan dan pelayanan Publik	persen %		persen %	100 persen 100 %	100 persen 100 %	**2,950,000**	**2,950,000**	**7,339,000**						100 persen 100 %	**2,950,000**	
7	**01**	**02**	2.01		**Koordinasi Penyelenggaraan Kegiatan Pemerintahan di Tingkat Kecamatan**	Peningkatan efektifitas kegiataan pemerintahan tingkat kecamatan Terlaksananya Kegiatan Pemerintah Ditingkat Kecamatan	persen kegiatan		persen kegiatan	100 persen 1 kegiatan	100 persen 1 kegiatan	**2,950,000**	**2,950,000**	**7,339,000**						100 persen 1 kegiatan	**2,950,000**	
7	01	02	2.01	02	Peningkatan Efektifitas Kegiatan Pemerintahan di Tingkat Kecamatan	Meningkatnya efektifitas kegiataan pemerintahan tingkat kecamatan				100 %	100 %	2,950,000	2,950,000	7,339,000	Kab. Buol, Momunu, Semua Kelurahan	Dana Transfer Umum-Dana Alokasi Umum	Memperkuat Stabilitas Polhukhankam Dan Transformasi Pelayanan Publik	Penataan Reformasi Birokrasi yang Kuat, Efektif dan Bersih, serta Pembangunan Ketentraman dan Ketertiban Daerah	Kecamatan Momunu	100 %	2,950,000	Kecamatan Momunu
7	**01**	**03**			**PROGRAM PEMBERDAYAAN MASYARAKAT DESA DAN KELURAHAN**	Persentasi Kegiatan PKK Terlaksananya Kegiataan PKK	% Tahun		% Tahun	100 % 1 Tahun	100 % 1 Tahun	**13,593,750**	**10,691,750**	**10,691,750**						100 % 1 Tahun	**13,593,750**	

Penetapan Perubahan Rencana Kerja Pemerintah Daerah (RKPD)
Kabupaten Buol
Tahun 2022

Kode					Urusan/ Bidang Urusan/ Program/ Kegiatan/ Sub Kegiatan	Indikator Program/ Kegiatan/ Sub Kegiatan	Target Akhir Periode RPJMD	Realisasi Capaian RKPD Tahun 2020	Prakiraan Capaian Target RKPD Tahun 2021	Capaian Kinerja dan Kerangka Pendanaan									Kelompok Sasaran	Prakiraan Maju Rencana Tahun 2023		Perangkat Daerah Penanggung Jawab
										Target 2022		Pagu Indikatif			Lokasi	Sumber Dana	Prioritas			Target	Pagu Indikatif	
										Semula	Menjadi	RKPD 2022	APBD 2022	RKPD 2022 Perubahan			Nasional	Daerah				
7	**01**	**03**	2.01		**Koordinasi Kegiatan Pemberdayaan Desa**	Jumlah Kegiatan Terlaksananya Kegiataan PKK	kegiatan Tahun		kegiatan Tahun	4 kegiatan 1 Tahun	4 kegiatan 1 Tahun	**13,593,750**	**10,691,750**	**10,691,750**						4 kegiatan 1 Tahun	**13,593,750**	
7	01	03	2.01	03	Peningkatan Efektifitas Kegiatan Pemberdayaan Masyarakat di Wilayah Kecamatan	Terlaksananya kegiatan PKK				4 Kegiatan	4 Kegiatan	13,593,750	10,691,750	10,691,750	Kab. Buol, Momunu, Semua Kelurahan	Dana Transfer Umum-Dana Alokasi Umum	Memperkuat Stabilitas Polhukhankam Dan Transformasi Pelayanan Publik	Penataan Reformasi Birokrasi yang Kuat, Efektif dan Bersih, serta Pembangunan Ketentraman dan Ketertiban Daerah	PKK Kecamatan Momunu	4 Kegiatan	13,593,750	Kecamatan Momunu
7					**UNSUR KEWILAYAHAN**																	
7	**01**				**KECAMATAN**							**2,047,498,899**	**2,067,569,447**	**2,220,817,675**							**2,076,897,777**	
7	**01**	**01**			**PROGRAM PENUNJANG URUSAN PEMERINTAHAN DAERAH KABUPATEN/KOTA**	Terlaksananya Program Penunjang Urusan Pemerintahan Daerah Kabupaten/Kota	kegiatan		kegiatan	1 kegiatan	1 kegiatan	**1,994,888,074**	**2,014,313,472**	**2,176,281,100**						1 kegiatan	**2,024,286,952**	
7	**01**	**01**	2.01		**Perencanaan, Penganggaran, dan Evaluasi Kinerja Perangkat Daerah**	Jumlah Perencanaan, Penganggaran dan Evaluasi Kinerja Perangkat Daerah	Kegiatan		Kegiatan	1 Kegiatan	1 Kegiatan	**26,475,000**	**30,213,550**	**30,213,550**						1 Kegiatan	**26,475,000**	
7	01	01	2.01	01	Penyusunan Dokumen Perencanaan Perangkat Daerah	Jumlah Dokumen Renstra, Renja dan Berita Acara Musrenbang				3 DOkumen	3 DOkumen	1,425,000	1,280,000	1,280,000	Kab. Buol, Tiloan, Air Terang	Dana Transfer Umum-Dana Alokasi Umum	Memperkuat Stabilitas Polhukhankam Dan Transformasi Pelayanan Publik	Penataan Reformasi Birokrasi yang Kuat, Efektif dan Bersih, serta Pembangunan Ketentraman dan Ketertiban Daerah	Pemerintah Kecamatan	3 DOkumen	1,425,000	Kecamatan Tiloan
7	01	01	2.01	04	Koordinasi dan Penyusunan DPA-SKPD	Jumlah Dokumen DPA penetapan				1 DOkumen	1 DOkumen	3,675,000	3,579,700	3,579,700	Kab. Buol, Tiloan, Air Terang	Dana Transfer Umum-Dana Alokasi Umum	Memperkuat Stabilitas Polhukhankam Dan Transformasi Pelayanan Publik	Penataan Reformasi Birokrasi yang Kuat, Efektif dan Bersih, serta Pembangunan Ketentraman dan Ketertiban Daerah	Pemerintah Kecamatan	1 DOkumen	3,675,000	Kecamatan Tiloan
7	01	01	2.01	05	Koordinasi dan Penyusunan Perubahan DPA-SKPD	Jumlah Dokumen Perubahan DPA				1 DOkumen	1 DOkumen	2,475,000	2,648,600	2,648,600	Kab. Buol, Tiloan, Air Terang	Dana Transfer Umum-Dana Alokasi Umum	Memperkuat Stabilitas Polhukhankam Dan Transformasi Pelayanan Publik	Penataan Reformasi Birokrasi yang Kuat, Efektif dan Bersih, serta Pembangunan Ketentraman dan Ketertiban Daerah	Pemerintah Kecamatan	1 DOkumen	2,475,000	Kecamatan Tiloan

Penetapan Perubahan Rencana Kerja Pemerintah Daerah (RKPD)
Kabupaten Buol
Tahun 2022

Kode					Urusan/ Bidang Urusan/ Program/ Kegiatan/ Sub Kegiatan	Indikator Program/ Kegiatan/ Sub Kegiatan	Target Akhir Periode RPJMD	Realisasi Capaian RKPD Tahun 2020	Prakiraan Capaian Target RKPD Tahun 2021	Capaian Kinerja dan Kerangka Pendanaan									Kelompok Sasaran	Prakiraan Maju Rencana Tahun 2023		Perangkat Daerah Penanggung Jawab
										Target 2022		Pagu Indikatif			Lokasi	Sumber Dana	Prioritas			Target	Pagu Indikatif	
										Semula	Menjadi	RKPD 2022	APBD 2022	RKPD 2022 Perubahan			Nasional	Daerah				
7	01	01	2.01	06	Koordinasi dan Penyusunan Laporan Capaian Kinerja dan Ikhtisar Realisasi Kinerja SKPD	Jumlah Dokumen Lakip				1 DOkumen	1 DOkumen	18,900,000	22,705,250	22,705,250	Kab. Buol, Tiloan, Air Terang	Dana Transfer Umum-Dana Alokasi Umum	Memperkuat Stabilitas Polhukhankam Dan Transformasi Pelayanan Publik	Penataan Reformasi Birokrasi yang Kuat, Efektif dan Bersih, serta Pembangunan Ketentraman dan Ketertiban Daerah	Pemerintah Kecamatan	1 DOkumen	18,900,000	Kecamatan Tiloan
7	**01**	**01**	2.02		**Administrasi Keuangan Perangkat Daerah**	Jumlah Administrasi Keuangan Perangkat Daerah	Kegiatan		Kegiatan	1 Kegiatan	1 Kegiatan	**1,656,175,872**	**1,705,370,478**	**1,838,626,570**						1 Kegiatan	**1,685,574,750**	
7	01	01	2.02	01	Penyediaan Gaji dan Tunjangan ASN	Jumlah Dokumen Daftar Gaji dan Tunjangan				12 DOkumen	12 DOkumen	1,632,001,122	1,681,099,978	1,814,348,570	Kab. Buol, Tiloan, Air Terang	Dana Transfer Umum-Dana Alokasi Umum	Memperkuat Stabilitas Polhukhankam Dan Transformasi Pelayanan Publik	Penataan Reformasi Birokrasi yang Kuat, Efektif dan Bersih, serta Pembangunan Ketentraman dan Ketertiban Daerah	Pemerintah Kecamatan	12 DOkumen	1,661,400,000	Kecamatan Tiloan
7	01	01	2.02	03	Pelaksanaan Penatausahaan dan Pengujian/Verifikasi Keuangan SKPD	Jumlah Dokumen SPPD dan SPJ				100 DOkumen	100 DOkumen	18,504,750	19,230,500	19,238,000	Kab. Buol, Tiloan, Air Terang	Dana Transfer Umum-Dana Alokasi Umum	Memperkuat Stabilitas Polhukhankam Dan Transformasi Pelayanan Publik	Penataan Reformasi Birokrasi yang Kuat, Efektif dan Bersih, serta Pembangunan Ketentraman dan Ketertiban Daerah	Pemerintah Kecamatan	100 DOkumen	18,504,750	Kecamatan Tiloan
7	01	01	2.02	07	Koordinasi dan Penyusunan Laporan Keuangan Bulanan/Triwulanan /Semesteran SKPD	Jumlah Dokumen Laporan Keuangan Bulanan/ Triwulan/ Semesteran				8 DOkumen	8 DOkumen	5,670,000	5,040,000	5,040,000	Kab. Buol, Tiloan, Air Terang	Dana Transfer Umum-Dana Alokasi Umum	Memperkuat Stabilitas Polhukhankam Dan Transformasi Pelayanan Publik	Penataan Reformasi Birokrasi yang Kuat, Efektif dan Bersih, serta Pembangunan Ketentraman dan Ketertiban Daerah	Pemerintah Kecamatan	8 DOkumen	5,670,000	Kecamatan Tiloan
7	**01**	**01**	2.03		**Administrasi Barang Milik Daerah pada Perangkat Daerah**	Jumlah Administrasi Barang Milik daerah Pada Pemerintah Daerah	Kegiatan		Kegiatan	2 Kegiatan	2 Kegiatan	**2,520,000**	**1,751,800**	**1,751,800**						2 Kegiatan	**2,520,000**	
7	01	01	2.03	05	Rekonsiliasi dan Penyusunan Laporan Barang Milik Daerah pada SKPD	Jumlah Dokumen Rekonsiliasi Barang Milik Daerah				4 DOkumen	4 DOkumen	2,520,000	1,751,800	1,751,800	Kab. Buol, Tiloan, Air Terang	Dana Transfer Umum-Dana Alokasi Umum	Memperkuat Stabilitas Polhukhankam Dan Transformasi Pelayanan Publik	Penataan Reformasi Birokrasi yang Kuat, Efektif dan Bersih, serta Pembangunan Ketentraman dan Ketertiban Daerah	Pemerintah Kecamatan	4 DOkumen	2,520,000	Kecamatan Tiloan
7	**01**	**01**	2.05		**Administrasi Kepegawaian Perangkat Daerah**	Jumlah Administrasi KepegawaianPerangkat Daerah	Kegiatan		Kegiatan	1 Kegiatan	1 Kegiatan	**7,633,275**	**7,438,875**	**7,438,875**						1 Kegiatan	**7,633,275**	

Penetapan Perubahan Rencana Kerja Pemerintah Daerah (RKPD)
Kabupaten Buol
Tahun 2022

Kode					Urusan/ Bidang Urusan/ Program/ Kegiatan/ Sub Kegiatan	Indikator Program/ Kegiatan/ Sub Kegiatan	Target Akhir Periode RPJMD	Realisasi Capaian RKPD Tahun 2020	Prakiraan Capaian Target RKPD Tahun 2021	Capaian Kinerja dan Kerangka Pendanaan									Kelompok Sasaran	Prakiraan Maju Rencana Tahun 2023		Perangkat Daerah Penanggung Jawab
										Target 2022		Pagu Indikatif			Lokasi	Sumber Dana	Prioritas			Target	Pagu Indikatif	
										Semula	Menjadi	RKPD 2022	APBD 2022	RKPD 2022 Perubahan			Nasional	Daerah				
7	01	01	2.05	03	Pendataan dan Pengolahan Administrasi Kepegawaian	Jumlah Dokumen Administrasi Kepegawaian				12 DOkumen	12 DOkumen	3,268,275	3,290,275	3,290,275	Kab. Buol, Tiloan, Air Terang	Dana Transfer Umum-Dana Alokasi Umum	Memperkuat Stabilitas Polhukhankam Dan Transformasi Pelayanan Publik	Penataan Reformasi Birokrasi yang Kuat, Efektif dan Bersih, serta Pembangunan Ketentraman dan Ketertiban Daerah	Pemerintah Kecamatan	12 DOkumen	3,268,275	Kecamatan Tiloan
7	01	01	2.05	04	Koordinasi dan Pelaksanaan Sistem Informasi Kepegawaian	Jumlah Laporan Sistim Informasi Kepegawaian				12 DOkumen	12 DOkumen	4,365,000	4,148,600	4,148,600	Kab. Buol, Tiloan, Air Terang	Dana Transfer Umum-Dana Alokasi Umum	Memperkuat Stabilitas Polhukhankam Dan Transformasi Pelayanan Publik	Penataan Reformasi Birokrasi yang Kuat, Efektif dan Bersih, serta Pembangunan Ketentraman dan Ketertiban Daerah	Pemerintah Kecamatan	12 DOkumen	4,365,000	Kecamatan Tiloan
7	**01**	**01**	2.06		**Administrasi Umum Perangkat Daerah**	Jumlah Administrasi Umum Perangkat Daerah	Kegiatan		Kegiatan	1 Kegiatan	1 Kegiatan	**93,721,010**	**77,872,085**	**113,915,421**						1 Kegiatan	**93,721,010**	
7	01	01	2.06	02	Penyediaan Peralatan dan Perlengkapan Kantor	Jumlah Peralatan dan perlengkapan Kantor				6 Unit	6 Unit	33,023,000	0	20,591,686	Kab. Buol, Tiloan, Air Terang	Dana Transfer Umum-Dana Alokasi Umum	Memperkuat Stabilitas Polhukhankam Dan Transformasi Pelayanan Publik	Penataan Reformasi Birokrasi yang Kuat, Efektif dan Bersih, serta Pembangunan Ketentraman dan Ketertiban Daerah	Pemerintah Kecamatan	6 Unit	33,023,000	Kecamatan Tiloan
7	01	01	2.06	04	Penyediaan Bahan Logistik Kantor	Jumlah Bahan Logistik Kantor				24 Unit	24 Unit	23,853,010	28,572,460	28,572,460	Kab. Buol, Tiloan, Air Terang	Dana Transfer Umum-Dana Alokasi Umum	Memperkuat Stabilitas Polhukhankam Dan Transformasi Pelayanan Publik	Penataan Reformasi Birokrasi yang Kuat, Efektif dan Bersih, serta Pembangunan Ketentraman dan Ketertiban Daerah	Pemerintah Kecamatan	24 Unit	23,853,010	Kecamatan Tiloan
7	01	01	2.06	05	Penyediaan Barang Cetakan dan Penggandaan	Jumlah Barang Cetakan dan Penggandaan				24 Unit	24 Unit	6,528,000	7,094,625	9,095,375	Kab. Buol, Tiloan, Air Terang	Dana Transfer Umum-Dana Alokasi Umum	Memperkuat Stabilitas Polhukhankam Dan Transformasi Pelayanan Publik	Penataan Reformasi Birokrasi yang Kuat, Efektif dan Bersih, serta Pembangunan Ketentraman dan Ketertiban Daerah	Pemerintah Kecamatan	24 Unit	6,528,000	Kecamatan Tiloan

Penetapan Perubahan Rencana Kerja Pemerintah Daerah (RKPD)
Kabupaten Buol
Tahun 2022

Kode					Urusan/ Bidang Urusan/ Program/ Kegiatan/ Sub Kegiatan	Indikator Program/ Kegiatan/ Sub Kegiatan	Target Akhir Periode RPJMD	Realisasi Capaian RKPD Tahun 2020	Prakiraan Capaian Target RKPD Tahun 2021	Capaian Kinerja dan Kerangka Pendanaan									Kelompok Sasaran	Prakiraan Maju Rencana Tahun 2023		Perangkat Daerah Penanggung Jawab
										Target 2022		Pagu Indikatif			Lokasi	Sumber Dana	Prioritas			Target	Pagu Indikatif	
										Semula	Menjadi	RKPD 2022	APBD 2022	RKPD 2022 Perubahan			Nasional	Daerah				
7	01	01	2.06	09	Penyelenggaraan Rapat Koordinasi dan Konsultasi SKPD	Jumlah Rapat - rapat koordinasi dan konsultasi				50 Kegitan/ Dokumen	50 Kegitan/ Dokumen	30,317,000	42,205,000	55,655,900	Kab. Buol, Tiloan, Air Terang	Dana Transfer Umum-Dana Alokasi Umum	Memperkuat Stabilitas Polhukhankam Dan Transformasi Pelayanan Publik	Penataan Reformasi Birokrasi yang Kuat, Efektif dan Bersih, serta Pembangunan Ketentraman dan Ketertiban Daerah	Pemerintah Kecamatan	50 Kegitan/ Dokumen	30,317,000	Kecamatan Tiloan
7	**01**	**01**	2.08		**Penyediaan Jasa Penunjang Urusan Pemerintahan Daerah**	Jumlah Penyediaan Jasa Penunjang Urusan Pemerintahan Daerah	Kegiatan		Kegiatan	1 Kegiatan	1 Kegiatan	**187,520,817**	**162,748,584**	**155,416,784**						1 Kegiatan	**187,520,817**	
7	01	01	2.08	01	Penyediaan Jasa Surat Menyurat	Jumlah Jasa Surat Menyurat				1 Orang	1 Orang	9,000,000	9,000,000	9,000,000	Kab. Buol, Tiloan, Air Terang	Dana Transfer Umum-Dana Alokasi Umum	Memperkuat Stabilitas Polhukhankam Dan Transformasi Pelayanan Publik	Penataan Reformasi Birokrasi yang Kuat, Efektif dan Bersih, serta Pembangunan Ketentraman dan Ketertiban Daerah	Pemerintah Kecamatan	1 Orang	9,000,000	Kecamatan Tiloan
7	01	01	2.08	02	Penyediaan Jasa Komunikasi, Sumber Daya Air dan Listrik	Jumlah Komunikas Sumber daya air dan lisrik				12 Bulan	12 Bulan	8,160,000	10,987,800	8,856,000	Kab. Buol, Tiloan, Air Terang	Dana Transfer Umum-Dana Alokasi Umum	Memperkuat Stabilitas Polhukhankam Dan Transformasi Pelayanan Publik	Penataan Reformasi Birokrasi yang Kuat, Efektif dan Bersih, serta Pembangunan Ketentraman dan Ketertiban Daerah	Pemerintah Kecamatan	12 Bulan	8,160,000	Kecamatan Tiloan
7	01	01	2.08	04	Penyediaan Jasa Pelayanan Umum Kantor	Jumlah Jasa Pelayanan Umum Kantor				12 Orang	12 Orang	170,360,817	142,760,784	137,560,784	Kab. Buol, Tiloan, Air Terang	Dana Transfer Umum-Dana Alokasi Umum	Memperkuat Stabilitas Polhukhankam Dan Transformasi Pelayanan Publik	Penataan Reformasi Birokrasi yang Kuat, Efektif dan Bersih, serta Pembangunan Ketentraman dan Ketertiban Daerah	Pemerintah Kecamatan	12 Orang	170,360,817	Kecamatan Tiloan
7	**01**	**01**	2.09		**Pemeliharaan Barang Milik Daerah Penunjang Urusan Pemerintahan Daerah**	Jumlah Pemeliharaan BMD Penunjang Urusan Pemerintahan Daerah	Kegiatan		Kegiatan	1 Kegiatan	1 Kegiatan	**20,842,100**	**28,918,100**	**28,918,100**						1 Kegiatan	**20,842,100**	
7	01	01	2.09	01	Penyediaan Jasa Pemeliharaan, Biaya Pemeliharaan dan Pajak Kendaraan Perorangan Dinas atau Kendaraan Dinas Jabatan	Jumlah Jasa Pemeliharaan, Biaya Pemeliharaan dan Pajak Kendaraan Perorangan dinas atau kendaraan Dinas Jabatan				4 Unit	4 Unit	11,397,100	18,390,850	18,390,850	Kab. Buol, Tiloan, Air Terang	Dana Transfer Umum-Dana Alokasi Umum	Memperkuat Stabilitas Polhukhankam Dan Transformasi Pelayanan Publik	Penataan Reformasi Birokrasi yang Kuat, Efektif dan Bersih, serta Pembangunan Ketentraman dan Ketertiban Daerah	Pemerintah Kecamatan	4 Unit	11,397,100	Kecamatan Tiloan

Penetapan Perubahan Rencana Kerja Pemerintah Daerah (RKPD)
Kabupaten Buol
Tahun 2022

Kode					Urusan/ Bidang Urusan/ Program/ Kegiatan/ Sub Kegiatan	Indikator Program/ Kegiatan/ Sub Kegiatan	Target Akhir Periode RPJMD	Realisasi Capaian RKPD Tahun 2020	Prakiraan Capaian Target RKPD Tahun 2021	Capaian Kinerja dan Kerangka Pendanaan									Kelompok Sasaran	Prakiraan Maju Rencana Tahun 2023		Perangkat Daerah Penanggung Jawab
										Target 2022		Pagu Indikatif			Lokasi	Sumber Dana	Prioritas			Target	Pagu Indikatif	
										Semula	Menjadi	RKPD 2022	APBD 2022	RKPD 2022 Perubahan			Nasional	Daerah				
7	01	01	2.09	09	Pemeliharaan/Rehabilitasi Gedung Kantor dan Bangunan Lainnya	Jumlah Gedung Kantor dan bangunan yang terpelihara				1 Unit	1 Unit	5,875,000	6,227,250	6,227,250	Kab. Buol, Tiloan, Air Terang	Dana Transfer Umum-Dana Alokasi Umum	Memperkuat Stabilitas Polhukhankam Dan Transformasi Pelayanan Publik	Penataan Reformasi Birokrasi yang Kuat, Efektif dan Bersih, serta Pembangunan Ketentraman dan Ketertiban Daerah	Pemerintah Kecamatan	1 Unit	5,875,000	Kecamatan Tiloan
7	01	01	2.09	10	Pemeliharaan/Rehabilitasi Sarana dan Prasarana Gedung Kantor atau Bangunan Lainnya	Jumlah Sarana dan prasarana Gedung kantor atau bangunan yang terpelihara				1 Unit	1 Unit	3,570,000	4,300,000	4,300,000	Kab. Buol, Tiloan, Air Terang	Dana Transfer Umum-Dana Alokasi Umum	Memperkuat Stabilitas Polhukhankam Dan Transformasi Pelayanan Publik	Penataan Reformasi Birokrasi yang Kuat, Efektif dan Bersih, serta Pembangunan Ketentraman dan Ketertiban Daerah	Pemerintah Kecamatan	1 Unit	3,570,000	Kecamatan Tiloan
7	**01**	**03**			**PROGRAM PEMBERDAYAAN MASYARAKAT DESA DAN KELURAHAN**	Terlaksananya Kegiatan Program Pemberdayaan Masyarakat Desa dan kelurahan	Kegiatan		Kegiatan	1 Kegiatan	1 Kegiatan	**17,797,075**	**21,742,225**	**14,631,825**						1 Kegiatan	**17,797,075**	
7	**01**	**03**	2.01		**Koordinasi Kegiatan Pemberdayaan Desa**	Jumlah Koordinasi Kegiatan Pemberdayaan Desa Terlaksananya Koordinasi Kegiatan Pemberdayaan Desa	Kegiatan Kegiatan		Kegiatan Kegiatan	1 Kegiatan 1 Kegiatan	1 Kegiatan 1 Kegiatan	**15,958,275**	**16,823,025**	**14,631,825**						1 Kegiatan 1 Kegiatan	**15,958,275**	
7	01	03	2.01	02	Sinkronisasi Program Kerja dan Kegiatan Pemberdayaan Masyarakat yang dilakukan oleh Pemerintah dan Swasta di Wilayah Kerja Kecamatan	Jumlah Program kerja dan kegiatan pemberdyaan masyarakat yang dilakukan oleh pemerintah dan swasta di wilayah kerja Kecamatan (Kegiatan PKK)				4 Kegiatan	4 Kegiatan	15,958,275	16,823,025	14,631,825	Kab. Buol, Tiloan, Air Terang	Dana Transfer Umum-Dana Alokasi Umum	Memperkuat Stabilitas Polhukhankam Dan Transformasi Pelayanan Publik	Penataan Reformasi Birokrasi yang Kuat, Efektif dan Bersih, serta Pembangunan Ketentraman dan Ketertiban Daerah	Pemerintah Kecamatan Tiloan	4 Kegiatan	15,958,275	Kecamatan Tiloan
7	**01**	**05**			**PROGRAM PENYELENGGARAAN URUSAN PEMERINTAHAN UMUM**	Persentase Penyelenggaraan Urusan Pemerintahan Umum	%		%		100 %	**0**	**0**	**11,631,000**						100 %	**0**	
7	**01**	**05**	2.01		**Penyelenggaraan Urusan Pemerintahan Umum sesuai Penugasan Kepala Daerah**	Jumlah Kegiatan Penyelenggaraan Urusan pemerintahan Umum Sesuai Penugasan kepala Daerah	Kegiatan		Kegiatan		1 Kegiatan	**0**	**0**	**11,631,000**						1 Kegiatan	**0**	

Penetapan Perubahan Rencana Kerja Pemerintah Daerah (RKPD)
Kabupaten Buol
Tahun 2022

Kode					Urusan/ Bidang Urusan/ Program/ Kegiatan/ Sub Kegiatan	Indikator Program/ Kegiatan/ Sub Kegiatan	Target Akhir Periode RPJMD	Realisasi Capaian RKPD Tahun 2020	Prakiraan Capaian Target RKPD Tahun 2021	Capaian Kinerja dan Kerangka Pendanaan									Kelompok Sasaran	Prakiraan Maju Rencana Tahun 2023		Perangkat Daerah Penanggung Jawab
										Target 2022		Pagu Indikatif			Lokasi	Sumber Dana	Prioritas			Target	Pagu Indikatif	
										Semula	Menjadi	RKPD 2022	APBD 2022	RKPD 2022 Perubahan			Nasional	Daerah				
7	01	05	2.01	03	Pembinaan Persatuan dan Kesatuan Bangsa	Jumlah Kegiatan Pembinaan Persatuan dan Kesatuan Bangsa					2 Kegiatan	0	0	11,631,000	Kab. Buol, Tiloan, Air Terang	Dana Transfer Umum-Dana Alokasi Umum	Memperkuat Stabilitas Polhukhankam Dan Transformasi Pelayanan Publik	Perkuatan Stabilitas Ketentraman dan Ketertiban Daerah, serta Penataan Reformasi Birokrasi	Masyarakat Kecamatan Tiloan	2 Kegiatan	0	Kecamatan Tiloan
7	**01**	**06**			**PROGRAM PEMBINAAN DAN PENGAWASAN PEMERINTAHAN DESA**	Persentase Penyelenggaran Pembinaan dan Pengawasan Pemerintahan Desa Terlaksananya Kegiatan Program Pembinaan dan Pengawasan Desa	% Kegiatan		% Kegiatan	4 Kegiatan	100 % 4 Kegiatan	**34,813,750**	**31,513,750**	**18,273,750**						100 % 4 Kegiatan	**34,813,750**	
7	**01**	**06**	2.01		**Fasilitasi, Rekomendasi dan Koordinasi Pembinaan dan Pengawasan Pemerintahan Desa**	Jumlah Koordinasi Kegiatan Pemberdayaan Desa	Kegiatan		Kegiatan	1 Kegiatan	1 Kegiatan	**34,813,750**	**31,513,750**	**18,273,750**						1 Kegiatan	**34,813,750**	
7	01	06	2.01	03	Fasilitasi Pengelolaan Keuangan Desa dan Pendayagunaan Aset Desa	Jumlah Fasilitasi Pengelolaan Keuangan Desa dan Aset Desa				4 Kegiatan	4 Kegiatan	5,880,000	1,680,000	1,680,000	Kab. Buol, Tiloan, Air Terang	Dana Transfer Umum-Dana Alokasi Umum	Memperkuat Stabilitas Polhukhankam Dan Transformasi Pelayanan Publik	Penataan Reformasi Birokrasi yang Kuat, Efektif dan Bersih, serta Pembangunan Ketentraman dan Ketertiban Daerah	Pemerintah Kecamatan dan Desa Se Kecamatan tiloan	4 Kegiatan	5,880,000	Kecamatan Tiloan
7	01	06	2.01	09	Fasilitasi Sinkronisasi Perencanaan Pembangunan Daerah dengan Pembangunan Desa	Jumlah Fasilitasi Sinkronisasi Perencanaan Pembangunan daerah dengan Pembangunan Desa				6 Kegiatan	6 Kegiatan	13,840,000	13,150,000	13,150,000	Kab. Buol, Tiloan, Air Terang	Dana Transfer Umum-Dana Alokasi Umum	Memperkuat Stabilitas Polhukhankam Dan Transformasi Pelayanan Publik	Penataan Reformasi Birokrasi yang Kuat, Efektif dan Bersih, serta Pembangunan Ketentraman dan Ketertiban Daerah	Pemerintah Kecamatan dan Desa Se Kecamatan tiloan	6 Kegiatan	13,840,000	Kecamatan Tiloan
7	01	06	2.01	11	Fasilitasi Penyelenggaraan Ketenteraman dan Ketertiban Umum	Jumlah Kegiatan Pelatihan Ketentraman dan Ketertiban Umum				1 Kegiatan	1 Kegiatan	3,443,750	3,443,750	3,443,750	Kab. Buol, Tiloan, Air Terang	Dana Transfer Umum-Dana Alokasi Umum	Memperkuat Stabilitas Polhukhankam Dan Transformasi Pelayanan Publik	Penataan Reformasi Birokrasi yang Kuat, Efektif dan Bersih, serta Pembangunan Ketentraman dan Ketertiban Daerah	Pemerintah Kecamatan dan Desa Se Kecamatan tiloan	1 Kegiatan	3,443,750	Kecamatan Tiloan
7					**UNSUR KEWILAYAHAN**																	
7	**01**				**KECAMATAN**							**3,294,429,571**	**3,199,070,104**	**3,121,502,895**							**3,341,163,798**	

Penetapan Perubahan Rencana Kerja Pemerintah Daerah (RKPD)
Kabupaten Buol
Tahun 2022

Kode					Urusan/ Bidang Urusan/ Program/ Kegiatan/ Sub Kegiatan	Indikator Program/ Kegiatan/ Sub Kegiatan	Target Akhir Periode RPJMD	Realisasi Capaian RKPD Tahun 2020	Prakiraan Capaian Target RKPD Tahun 2021	Capaian Kinerja dan Kerangka Pendanaan									Kelompok Sasaran	Prakiraan Maju Rencana Tahun 2023		Perangkat Daerah Penanggung Jawab
										Target 2022		Pagu Indikatif			Lokasi	Sumber Dana	Prioritas			Target	Pagu Indikatif	
										Semula	Menjadi	RKPD 2022	APBD 2022	RKPD 2022 Perubahan			Nasional	Daerah				
7	**01**	**01**			**PROGRAM PENUNJANG URUSAN PEMERINTAHAN DAERAH KABUPATEN/KOTA**	Cakupan Pelayanan Administrasi Perkantoran	%		%	100 %	100 %	**3,226,552,921**	**3,138,053,454**	**3,037,954,870**						100 %	**3,255,989,273**	
7	**01**	**01**	2.01		**Perencanaan, Penganggaran, dan Evaluasi Kinerja Perangkat Daerah**	Jumlah Dokumen Perencanaan, Penganggaran dan Kinerja yang Tersusun	Dokumen		Dokumen	7 Dokumen	7 Dokumen	**21,445,350**	**16,421,300**	**13,649,050**						7 Dokumen	**21,027,300**	
7	01	01	2.01	01	Penyusunan Dokumen Perencanaan Perangkat Daerah	Dokumen Renstra, Renja dan Berita Acara Musrenbang				4 Dokumen	4 Dokumen	3,096,400	3,096,400	2,800,000	Kab. Buol, Bokat, Bokat	Dana Transfer Umum-Dana Alokasi Umum	Memperkuat Stabilitas Polhukhankam Dan Transformasi Pelayanan Publik	Penataan Reformasi Birokrasi yang Kuat, Efektif dan Bersih, serta Pembangunan Ketentraman dan Ketertiban Daerah	Administrasi Kantor Kecamatan Bokat	4 Dokumen	3,087,650	Kecamatan Bokat
7	01	01	2.01	03	Koordinasi dan Penyusunan Dokumen Perubahan RKA-SKPD	Dokumen Perubahan RKA				1 Dokumen	1 Dokumen	2,401,950	2,401,950	2,401,950	Kab. Buol, Bokat, Bokat	Dana Transfer Umum-Dana Alokasi Umum	Memperkuat Stabilitas Polhukhankam Dan Transformasi Pelayanan Publik	Penataan Reformasi Birokrasi yang Kuat, Efektif dan Bersih, serta Pembangunan Ketentraman dan Ketertiban Daerah	Administrasi Kantor Kecamatan Bokat	1 Dokumen	1,687,650	Kecamatan Bokat
7	01	01	2.01	05	Koordinasi dan Penyusunan Perubahan DPA-SKPD	Dokumen Perubahan DPA				1 Dokumen	1 Dokumen	2,547,100	2,547,100	2,547,100	Kab. Buol, Bokat, Bokat	Dana Transfer Umum-Dana Alokasi Umum	Memperkuat Stabilitas Polhukhankam Dan Transformasi Pelayanan Publik	Penataan Reformasi Birokrasi yang Kuat, Efektif dan Bersih, serta Pembangunan Ketentraman dan Ketertiban Daerah	Administrasi Kantor Kecamatan Bokat	1 Dokumen	1,687,650	Kecamatan Bokat
7	01	01	2.01	06	Koordinasi dan Penyusunan Laporan Capaian Kinerja dan Ikhtisar Realisasi Kinerja SKPD	Dokumen LKJiP				1 Dokumen	1 Dokumen	1,164,450	1,164,450	860,000	Kab. Buol, Bokat, Bokat	Dana Transfer Umum-Dana Alokasi Umum	Memperkuat Stabilitas Polhukhankam Dan Transformasi Pelayanan Publik	Penataan Reformasi Birokrasi yang Kuat, Efektif dan Bersih, serta Pembangunan Ketentraman dan Ketertiban Daerah	Administrasi Kantor Kecamatan Bokat	1 Dokumen	810,150	Kecamatan Bokat
7	01	01	2.01	07	Evaluasi Kinerja Perangkat Daerah	Dokumen Tepra				12 Dokumen	12 Dokumen	7,211,400	7,211,400	5,040,000	Kab. Buol, Bokat, Bokat	Dana Transfer Umum-Dana Alokasi Umum	Memperkuat Stabilitas Polhukhankam Dan Transformasi Pelayanan Publik	Penataan Reformasi Birokrasi yang Kuat, Efektif dan Bersih, serta Pembangunan Ketentraman dan Ketertiban Daerah	Administrasi Kantor Kecamatan Bokat	12 Dokumen	8,665,150	Kecamatan Bokat

Penetapan Perubahan Rencana Kerja Pemerintah Daerah (RKPD)
Kabupaten Buol
Tahun 2022

Kode					Urusan/ Bidang Urusan/ Program/ Kegiatan/ Sub Kegiatan	Indikator Program/ Kegiatan/ Sub Kegiatan	Target Akhir Periode RPJMD	Realisasi Capaian RKPD Tahun 2020	Prakiraan Capaian Target RKPD Tahun 2021	Capaian Kinerja dan Kerangka Pendanaan									Kelompok Sasaran	Prakiraan Maju Rencana Tahun 2023		Perangkat Daerah Penanggung Jawab
										Target 2022		Pagu Indikatif			Lokasi	Sumber Dana	Prioritas			Target	Pagu Indikatif	
										Semula	Menjadi	RKPD 2022	APBD 2022	RKPD 2022 Perubahan			Nasional	Daerah				
7	**01**	**01**	2.02		**Administrasi Keuangan Perangkat Daerah**	Jumlah Orang yang Menerima Gaji dan Tunjangan Tersedianya Keuangan Perangkat Daerah	Orang Kegiatan		Orang Kegiatan	3 Kegiatan	396 Orang 3 Kegiatan	**2,804,537,562**	**2,744,496,568**	**2,652,574,179**						396 Orang 3 Kegiatan	**2,855,884,397**	
7	01	01	2.02	01	Penyediaan Gaji dan Tunjangan ASN	Daftar Gaji dan Tunjangan				14 Dokumen	14 Dokumen	2,792,728,662	2,712,899,043	2,615,332,654	Kab. Buol, Bokat, Bokat	Dana Transfer Umum-Dana Alokasi Umum	Memperkuat Stabilitas Polhukhankam Dan Transformasi Pelayanan Publik	Penataan Reformasi Birokrasi yang Kuat, Efektif dan Bersih, serta Pembangunan Ketentraman dan Ketertiban Daerah	Kantor Kecamatan Bokat	14 Dokumen	2,846,062,447	Kecamatan Bokat
7	01	01	2.02	03	Pelaksanaan Penatausahaan dan Pengujian/Verifikasi Keuangan SKPD	SPPD dan SPJ				100 Dokumen	100 Dokumen	6,800,000	9,999,000	11,143,000	Kab. Buol, Bokat, Bokat	Dana Transfer Umum-Dana Alokasi Umum	Memperkuat Stabilitas Polhukhankam Dan Transformasi Pelayanan Publik	Penataan Reformasi Birokrasi yang Kuat, Efektif dan Bersih, serta Pembangunan Ketentraman dan Ketertiban Daerah	Kantor Kecamatan Bokat	100 Dokumen	5,000,000	Kecamatan Bokat
7	01	01	2.02	07	Koordinasi dan Penyusunan Laporan Keuangan Bulanan/Triwulanan /Semesteran SKPD	Laporan Keuangan Bulanan/Triwulanan/Semesteran				12 Dokumen	12 Dokumen	5,008,900	21,598,525	26,098,525	Kab. Buol, Bokat, Bokat	Dana Transfer Umum-Dana Alokasi Umum	Memperkuat Stabilitas Polhukhankam Dan Transformasi Pelayanan Publik	Penataan Reformasi Birokrasi yang Kuat, Efektif dan Bersih, serta Pembangunan Ketentraman dan Ketertiban Daerah	Kantor Kecamatan Bokat	12 Dokumen	4,821,950	Kecamatan Bokat
7	**01**	**01**	2.03		**Administrasi Barang Milik Daerah pada Perangkat Daerah**	Jumlah Dokumen Rekonsiliasi dan Penyusunan Laporan Barang Milik Daerah	Laporan		Laporan	1 Kegiatan	4 Laporan	**2,533,825**	**2,533,825**	**2,533,825**						4 Laporan	**2,506,325**	
7	01	01	2.03	05	Rekonsiliasi dan Penyusunan Laporan Barang Milik Daerah pada SKPD	Jumlah Barang Milik Daerah yang Diinventaris				100 Kegiatan	100 Kegiatan	2,533,825	2,533,825	2,533,825	Kab. Buol, Bokat, Bokat	Dana Transfer Umum-Dana Alokasi Umum	Memperkuat Stabilitas Polhukhankam Dan Transformasi Pelayanan Publik	Penataan Reformasi Birokrasi yang Kuat, Efektif dan Bersih, serta Pembangunan Ketentraman dan Ketertiban Daerah	Kantor Kecamatan Bokat	100 Kegiatan	2,506,325	Kecamatan Bokat
7	**01**	**01**	2.05		**Administrasi Kepegawaian Perangkat Daerah**	Jumlah Dokumen Koordinasi dan Pelaksanaan Sistim Informasi Kepegawaian	Dokumen		Dokumen	1 Kegiatan	8 Dokumen	**2,238,900**	**2,238,900**	**1,680,000**						8 Dokumen	**2,103,825**	

Penetapan Perubahan Rencana Kerja Pemerintah Daerah (RKPD)
Kabupaten Buol
Tahun 2022

Kode					Urusan/ Bidang Urusan/ Program/ Kegiatan/ Sub Kegiatan	Indikator Program/ Kegiatan/ Sub Kegiatan	Target Akhir Periode RPJMD	Realisasi Capaian RKPD Tahun 2020	Prakiraan Capaian Target RKPD Tahun 2021	Capaian Kinerja dan Kerangka Pendanaan									Kelompok Sasaran	Prakiraan Maju Rencana Tahun 2023		Perangkat Daerah Penanggung Jawab
										Target 2022		Pagu Indikatif			Lokasi	Sumber Dana	Prioritas			Target	Pagu Indikatif	
										Semula	Menjadi	RKPD 2022	APBD 2022	RKPD 2022 Perubahan			Nasional	Daerah				
7	01	01	2.05	04	Koordinasi dan Pelaksanaan Sistem Informasi Kepegawaian	Laporan Sistem Informasi Kepegawaian				8 Dokumen	8 Dokumen	2,238,900	2,238,900	1,680,000	Kab. Buol, Bokat, Bokat	Dana Transfer Umum-Dana Alokasi Umum	Memperkuat Stabilitas Polhukhankam Dan Transformasi Pelayanan Publik	Penataan Reformasi Birokrasi yang Kuat, Efektif dan Bersih, serta Pembangunan Ketentraman dan Ketertiban Daerah	Kantor Kecamatan Bokat	8 Dokumen	2,103,825	Kecamatan Bokat
7	**01**	**01**	2.06		**Administrasi Umum Perangkat Daerah**	Jumlah Dokumen Layanan Administrasi Umum	Dokumen		Dokumen	4 Kegiatan	4 Dokumen	**106,932,900**	**87,020,975**	**106,448,375**						4 Dokumen	**80,819,300**	
7	01	01	2.06	04	Penyediaan Bahan Logistik Kantor	Jumlah Bahan Logistik Kantor				3 Unit	3 Unit	17,165,000	33,630,700	49,608,000	Kab. Buol, Bokat, Bokat	Dana Transfer Umum-Dana Alokasi Umum	Mengembangkan Wilayah Untuk Mengurangi Kesenjangan Dan Menjamin Pemerataan	Penataan Reformasi Birokrasi yang Kuat, Efektif dan Bersih, serta Pembangunan Ketentraman dan Ketertiban Daerah	Kantor Kecamatan Bokat	3 Unit	4,110,000	Kecamatan Bokat
7	01	01	2.06	05	Penyediaan Barang Cetakan dan Penggandaan	Jumlah Barang Cetakan dan Penggandaan				1 Unit	1 Unit	11,625,000	12,347,375	18,320,375	Kab. Buol, Bokat, Bokat	Dana Transfer Umum-Dana Alokasi Umum	Mengembangkan Wilayah Untuk Mengurangi Kesenjangan Dan Menjamin Pemerataan	Penataan Reformasi Birokrasi yang Kuat, Efektif dan Bersih, serta Pembangunan Ketentraman dan Ketertiban Daerah	Kantor Kecamatan Bokat	1 Unit	2,126,400	Kecamatan Bokat
7	01	01	2.06	09	Penyelenggaraan Rapat Koordinasi dan Konsultasi SKPD	Rapat-Rapat Koordinasi dan Konsultasi				150 Dokumen	150 Dokumen	70,662,900	41,042,900	38,520,000	Kab. Buol, Bokat, Bokat	Dana Transfer Umum-Dana Alokasi Umum	Mengembangkan Wilayah Untuk Mengurangi Kesenjangan Dan Menjamin Pemerataan	Penataan Reformasi Birokrasi yang Kuat, Efektif dan Bersih, serta Pembangunan Ketentraman dan Ketertiban Daerah	Kantor Kecamatan Bokat	150 Dokumen	74,582,900	Kecamatan Bokat
7	**01**	**01**	2.08		**Penyediaan Jasa Penunjang Urusan Pemerintahan Daerah**	Jumlah Layanan Administrasi Umum Barang dan Jasaa	Kegiatan		Kegiatan	12 Kegiatan	12 Kegiatan	**275,684,884**	**269,293,636**	**224,131,836**						12 Kegiatan	**279,776,126**	
7	01	01	2.08	02	Penyediaan Jasa Komunikasi, Sumber Daya Air dan Listrik	Jasa Komunikasi, Sumber Daya Air dan Listrik				1 Orang	1 Orang	11,543,000	12,351,800	18,890,000	Kab. Buol, Bokat, Bokat	Dana Transfer Umum-Dana Alokasi Umum	Memperkuat Stabilitas Polhukhankam Dan Transformasi Pelayanan Publik	Penataan Reformasi Birokrasi yang Kuat, Efektif dan Bersih, serta Pembangunan Ketentraman dan Ketertiban Daerah	kantor Kecamatan Bokat	1 Orang	8,245,000	Kecamatan Bokat

Penetapan Perubahan Rencana Kerja Pemerintah Daerah (RKPD)
Kabupaten Buol
Tahun 2022

Kode					Urusan/ Bidang Urusan/ Program/ Kegiatan/ Sub Kegiatan	Indikator Program/ Kegiatan/ Sub Kegiatan	Target Akhir Periode RPJMD	Realisasi Capaian RKPD Tahun 2020	Prakiraan Capaian Target RKPD Tahun 2021	Capaian Kinerja dan Kerangka Pendanaan									Kelompok Sasaran	Prakiraan Maju Rencana Tahun 2023		Perangkat Daerah Penanggung Jawab
										Target 2022		Pagu Indikatif			Lokasi	Sumber Dana	Prioritas			Target	Pagu Indikatif	
										Semula	Menjadi	RKPD 2022	APBD 2022	RKPD 2022 Perubahan			Nasional	Daerah				
7	01	01	2.08	03	Penyediaan Jasa Peralatan dan Perlengkapan Kantor	Jasa Peralatan dan Perlengkapan Kantor				1 Orang	1 Orang	1,944,332	1,944,332	1,944,332	Kab. Buol, Bokat, Bokat	Dana Transfer Umum-Dana Alokasi Umum	Memperkuat Stabilitas Polhukhankam Dan Transformasi Pelayanan Publik	Penataan Reformasi Birokrasi yang Kuat, Efektif dan Bersih, serta Pembangunan Ketentraman dan Ketertiban Daerah	kantor Kecamatan Bokat	1 Orang	1,369,146	Kecamatan Bokat
7	01	01	2.08	04	Penyediaan Jasa Pelayanan Umum Kantor	Jasa Pelayanan Umum Kantor				19 Orang	19 Orang	253,197,552	245,997,504	203,297,504	Kab. Buol, Bokat, Bokat	Dana Transfer Umum-Dana Alokasi Umum	Memperkuat Stabilitas Polhukhankam Dan Transformasi Pelayanan Publik	Penataan Reformasi Birokrasi yang Kuat, Efektif dan Bersih, serta Pembangunan Ketentraman dan Ketertiban Daerah	kantor Kecamatan Bokat	19 Orang	261,161,980	Kecamatan Bokat
7	**01**	**01**	2.09		**Pemeliharaan Barang Milik Daerah Penunjang Urusan Pemerintahan Daerah**	Jumlah Kendaraan Dinas Kantor Kecamatan Bokat	Unit		Unit	3 Unit	3 Unit	**13,179,500**	**16,048,250**	**36,937,605**						3 Unit	**13,872,000**	
7	01	01	2.09	01	Penyediaan Jasa Pemeliharaan, Biaya Pemeliharaan dan Pajak Kendaraan Perorangan Dinas atau Kendaraan Dinas Jabatan	Jasa Pemeliharaan, Biaya Pemeliharaan dan Pajak Kendaraan Perorangan Dinas atau Kendaraan Dinas Jabatan				3 Orang	3 Orang	13,179,500	16,048,250	29,480,505	Kab. Buol, Bokat, Bokat	Dana Transfer Umum-Dana Alokasi Umum	Memperkuat Stabilitas Polhukhankam Dan Transformasi Pelayanan Publik	Penataan Reformasi Birokrasi yang Kuat, Efektif dan Bersih, serta Pembangunan Ketentraman dan Ketertiban Daerah	Kendaraan Dinas Kantor Kecamatan Bokat	3 Orang	13,872,000	Kecamatan Bokat
7	01	01	2.09	10	Pemeliharaan/Rehabilitasi Sarana dan Prasarana Gedung Kantor atau Bangunan Lainnya							0	0	7,457,100		Dana Transfer Umum-Dana Alokasi Umum	Memperkuat Stabilitas Polhukhankam Dan Transformasi Pelayanan Publik	Perkuatan Stabilitas Ketentraman dan Ketertiban Daerah, serta Penataan Reformasi Birokrasi	Kendaraan Dinas Kantor Kecamatan Bokat		0	Kecamatan Bokat
7	**01**	**02**			**PROGRAM PENYELENGGARAAN PEMERINTAHAN DAN PELAYANAN PUBLIK**	Persentase Penyelenggaraan Pemerintahan dan Pelayanan Publik yang dilaksanakan kecamatan	%		%	100 %	100 %	**32,921,600**	**24,721,600**	**47,850,425**						100 %	**53,023,675**	
7	**01**	**02**	2.04		**Pelaksanaan Urusan Pemerintahan yang Dilimpahkan kepada Camat**	Penyediaan Urusan Pemerintahan yang Terkait dengan Kewenangan lain yang Dilimpahkan	Kegiatan		Kegiatan	3 Kegiatan	3 Kegiatan	**32,921,600**	**24,721,600**	**47,850,425**						3 Kegiatan	**53,023,675**	

Penetapan Perubahan Rencana Kerja Pemerintah Daerah (RKPD)
Kabupaten Buol
Tahun 2022

Kode					Urusan/ Bidang Urusan/ Program/ Kegiatan/ Sub Kegiatan	Indikator Program/ Kegiatan/ Sub Kegiatan	Target Akhir Periode RPJMD	Realisasi Capaian RKPD Tahun 2020	Prakiraan Capaian Target RKPD Tahun 2021	Capaian Kinerja dan Kerangka Pendanaan									Kelompok Sasaran	Prakiraan Maju Rencana Tahun 2023		Perangkat Daerah Penanggung Jawab
										Target 2022		Pagu Indikatif			Lokasi	Sumber Dana	Prioritas			Target	Pagu Indikatif	
										Semula	Menjadi	RKPD 2022	APBD 2022	RKPD 2022 Perubahan			Nasional	Daerah				
7	01	02	2.04	03	Pelaksanaan Urusan Pemerintahan yang terkait dengan Kewenangan Lain yang Dilimpahkan	Pelaksanaan Urusan Pemerintah				3 Kegiatan	3 Kegiatan	32,921,600	24,721,600	47,850,425		Dana Transfer Umum-Dana Alokasi Umum	Memperkuat Stabilitas Polhukhankam Dan Transformasi Pelayanan Publik	Penataan Reformasi Birokrasi yang Kuat, Efektif dan Bersih, serta Pembangunan Ketentraman dan Ketertiban Daerah	Kantor Kecamatan Bokat	3 Kegiatan	53,023,675	Kecamatan Bokat
7	**01**	**03**			**PROGRAM PEMBERDAYAAN MASYARAKAT DESA DAN KELURAHAN**	Persentase Partisipasi Masyarakat Dalam Pembangunan Desa dan Kelurahan	%		%		100 %	**6,127,600**	**19,387,600**	**19,387,600**						100 %	**4,607,450**	
7	**01**	**03**	2.01		**Koordinasi Kegiatan Pemberdayaan Desa**	Jumlah Dokumen Pemberdayaan Masyarakat Desa dan Kelurahan	Dokumen		Dokumen	1 Kegiatan	3 Dokumen	**6,127,600**	**19,387,600**	**19,387,600**						3 Dokumen	**4,607,450**	
7	01	03	2.01	02	Sinkronisasi Program Kerja dan Kegiatan Pemberdayaan Masyarakat yang dilakukan oleh Pemerintah dan Swasta di Wilayah Kerja Kecamatan	Pelaksanaan Kegiatan PKK				1 Kegiatan	1 Kegiatan	6,127,600	19,387,600	19,387,600	Kab. Buol, Bokat, Bokat	Dana Transfer Umum-Dana Alokasi Umum	Memperkuat Stabilitas Polhukhankam Dan Transformasi Pelayanan Publik	Penataan Reformasi Birokrasi yang Kuat, Efektif dan Bersih, serta Pembangunan Ketentraman dan Ketertiban Daerah	Desa Se Kecamatan Bokat	1 Kegiatan	4,607,450	Kecamatan Bokat
7	**01**	**05**			**PROGRAM PENYELENGGARAAN URUSAN PEMERINTAHAN UMUM**	Persentase Penugasan Kepala Daerah yang di Tugaskan di Kecamatan	%		%	100 %	100 %	**11,500,000**	**2,550,000**	**11,300,000**						100 %	**9,800,000**	
7	**01**	**05**	2.01		**Penyelenggaraan Urusan Pemerintahan Umum sesuai Penugasan Kepala Daerah**	Jumlah penyelenggaraan Kegiatan urusan Pemerintahan Umum	Kegiatan		Kegiatan	1 Kegiatan	1 Kegiatan	**11,500,000**	**2,550,000**	**11,300,000**						1 Kegiatan	**9,800,000**	
7	01	05	2.01	03	Pembinaan Persatuan dan Kesatuan Bangsa	Pelaksanaan Hut RI				1 Kegiatan	1 Kegiatan	11,500,000	2,550,000	11,300,000	Kab. Buol, Bokat, Bokat	Dana Transfer Umum-Dana Alokasi Umum	Memperkuat Stabilitas Polhukhankam Dan Transformasi Pelayanan Publik	Penataan Reformasi Birokrasi yang Kuat, Efektif dan Bersih, serta Pembangunan Ketentraman dan Ketertiban Daerah	Desa Se Kecamatan Bokat	1 Kegiatan	9,800,000	Kecamatan Bokat
7	**01**	**06**			**PROGRAM PEMBINAAN DAN PENGAWASAN PEMERINTAHAN DESA**	Persentase Penyelenggaraan Pembinaan dan Pengawasan Pemerintahan Desa	%		%		100 %	**17,327,450**	**14,357,450**	**5,010,000**						100 %	**17,743,400**	

Penetapan Perubahan Rencana Kerja Pemerintah Daerah (RKPD)
Kabupaten Buol
Tahun 2022

Kode					Urusan/ Bidang Urusan/ Program/ Kegiatan/ Sub Kegiatan	Indikator Program/ Kegiatan/ Sub Kegiatan	Target Akhir Periode RPJMD	Realisasi Capaian RKPD Tahun 2020	Prakiraan Capaian Target RKPD Tahun 2021	Capaian Kinerja dan Kerangka Pendanaan									Kelompok Sasaran	Prakiraan Maju Rencana Tahun 2023		Perangkat Daerah Penanggung Jawab
										Target 2022		Pagu Indikatif			Lokasi	Sumber Dana	Prioritas			Target	Pagu Indikatif	
										Semula	Menjadi	RKPD 2022	APBD 2022	RKPD 2022 Perubahan			Nasional	Daerah				
7	**01**	**06**	2.01		**Fasilitasi, Rekomendasi dan Koordinasi Pembinaan dan Pengawasan Pemerintahan Desa**	Jumlah Dokumen yang di Fasilitasi dalam Rangka Administrasi Tata Cara Pemerintahan Desa	Dokumen		Dokumen	2 Kegiatan	4 Dokumen	**17,327,450**	**14,357,450**	**5,010,000**						4 Dokumen	**17,743,400**	
7	01	06	2.01	11	Fasilitasi Penyelenggaraan Ketenteraman dan Ketertiban Umum	Pelaksanaan ketentraman dan ketertiban				1 Kegiatan	1 Kegiatan	7,980,000	5,010,000	5,010,000	Kab. Buol, Bokat, Bokat	Dana Transfer Umum-Dana Alokasi Umum	Memperkuat Stabilitas Polhukhankam Dan Transformasi Pelayanan Publik	Penataan Reformasi Birokrasi yang Kuat, Efektif dan Bersih, serta Pembangunan Ketentraman dan Ketertiban Daerah	Desa Se Kecamatan Bokat	1 Kegiatan	8,212,200	Kecamatan Bokat
7					**UNSUR KEWILAYAHAN**																	
7	**01**				**KECAMATAN**							**2,486,740,019**	**2,453,941,271**	**2,463,582,337**							**2,558,061,833**	
7	**01**	**01**			**PROGRAM PENUNJANG URUSAN PEMERINTAHAN DAERAH KABUPATEN/KOTA**	Cakupan Pelayanan Administrasi Perkantoran	%		%	100 %	100 %	**2,408,105,194**	**2,378,141,921**	**2,420,676,237**						100 %	**2,479,427,008**	
7	**01**	**01**	2.01		**Perencanaan, Penganggaran, dan Evaluasi Kinerja Perangkat Daerah**	Jumlah Dokumen Perencanaan, Penganggaran dan Kinerja yg tersusun	Dokumen		Dokumen	7 Dokumen	7 Dokumen	**21,697,000**	**20,437,000**	**20,437,000**						7 Dokumen	**21,697,000**	
7	01	01	2.01	01	Penyusunan Dokumen Perencanaan Perangkat Daerah	Jumlah Dokumen Perencanaan				1 Dokumen	1 Dokumen	5,539,500	5,344,500	5,344,500	Kab. Buol, Bukal, Unone	Dana Transfer Umum-Dana Alokasi Umum	Memperkuat Stabilitas Polhukhankam Dan Transformasi Pelayanan Publik	Penataan Reformasi Birokrasi yang Kuat, Efektif dan Bersih, serta Pembangunan Ketentraman dan Ketertiban Daerah	Kecamatan Bukal	1 Dokumen	5,539,500	Kecamatan Bukal
7	01	01	2.01	02	Koordinasi dan Penyusunan Dokumen RKA-SKPD	Dokumen				1 Buah	1 Buah	3,254,500	2,939,500	2,939,500	Kab. Buol, Bukal, Unone	Dana Transfer Umum-Dana Alokasi Umum	Memperkuat Stabilitas Polhukhankam Dan Transformasi Pelayanan Publik	Penataan Reformasi Birokrasi yang Kuat, Efektif dan Bersih, serta Pembangunan Ketentraman dan Ketertiban Daerah	Kecamatan Bukal	1 Buah	3,254,500	Kecamatan Bukal
7	01	01	2.01	03	Koordinasi dan Penyusunan Dokumen Perubahan RKA-SKPD	Laporan				1 Dokumen	1 Dokumen	1,415,000	1,415,000	1,415,000	Kab. Buol, Bukal, Unone	Dana Transfer Umum-Dana Alokasi Umum	Memperkuat Stabilitas Polhukhankam Dan Transformasi Pelayanan Publik	Penataan Reformasi Birokrasi yang Kuat, Efektif dan Bersih, serta Pembangunan Ketentraman dan Ketertiban Daerah	Kecamatan Bukal	1 Dokumen	1,415,000	Kecamatan Bukal

Penetapan Perubahan Rencana Kerja Pemerintah Daerah (RKPD)
Kabupaten Buol
Tahun 2022

Kode					Urusan/ Bidang Urusan/ Program/ Kegiatan/ Sub Kegiatan	Indikator Program/ Kegiatan/ Sub Kegiatan	Target Akhir Periode RPJMD	Realisasi Capaian RKPD Tahun 2020	Prakiraan Capaian Target RKPD Tahun 2021	Capaian Kinerja dan Kerangka Pendanaan									Kelompok Sasaran	Prakiraan Maju Rencana Tahun 2023		Perangkat Daerah Penanggung Jawab
										Target 2022		Pagu Indikatif			Lokasi	Sumber Dana	Prioritas			Target	Pagu Indikatif	
										Semula	Menjadi	RKPD 2022	APBD 2022	RKPD 2022 Perubahan			Nasional	Daerah				
7	01	01	2.01	04	Koordinasi dan Penyusunan DPA-SKPD	Dokumen Penetapan DPA				1 Dokumen	1 Dokumen	967,500	967,500	967,500	Kab. Buol, Bukal, Unone	Dana Transfer Umum-Dana Alokasi Umum	Memperkuat Stabilitas Polhukhankam Dan Transformasi Pelayanan Publik	Penataan Reformasi Birokrasi yang Kuat, Efektif dan Bersih, serta Pembangunan Ketentraman dan Ketertiban Daerah	Kecamatan Bukal	1 Dokumen	967,500	Kecamatan Bukal
7	01	01	2.01	05	Koordinasi dan Penyusunan Perubahan DPA-SKPD	Dokumen Perubahan DPA				1 D	1 D	965,000	965,000	965,000	Kab. Buol, Bukal, Unone	Dana Transfer Umum-Dana Alokasi Umum	Memperkuat Stabilitas Polhukhankam Dan Transformasi Pelayanan Publik	Penataan Reformasi Birokrasi yang Kuat, Efektif dan Bersih, serta Pembangunan Ketentraman dan Ketertiban Daerah	Kecamatan Bukal	1 D	965,000	Kecamatan Bukal
7	01	01	2.01	06	Koordinasi dan Penyusunan Laporan Capaian Kinerja dan Ikhtisar Realisasi Kinerja SKPD	Dokumen LKJIP				1 Dokumen	1 Dokumen	2,731,250	1,981,250	1,981,250	Kab. Buol, Bukal, Unone	Dana Transfer Umum-Dana Alokasi Umum	Memperkuat Stabilitas Polhukhankam Dan Transformasi Pelayanan Publik	Penataan Reformasi Birokrasi yang Kuat, Efektif dan Bersih, serta Pembangunan Ketentraman dan Ketertiban Daerah	Kecamatan Bukal	1 Dokumen	2,731,250	Kecamatan Bukal
7	01	01	2.01	07	Evaluasi Kinerja Perangkat Daerah	Dokumen Tepra				1 Dokumen	1 Dokumen	6,824,250	6,824,250	6,824,250	Kab. Buol, Bukal, Unone	Dana Transfer Umum-Dana Alokasi Umum	Memperkuat Stabilitas Polhukhankam Dan Transformasi Pelayanan Publik	Penataan Reformasi Birokrasi yang Kuat, Efektif dan Bersih, serta Pembangunan Ketentraman dan Ketertiban Daerah	Kecamatan Bukal	1 Dokumen	6,824,250	Kecamatan Bukal
7	**01**	**01**	2.02		**Administrasi Keuangan Perangkat Daerah**	Jumlah Dokumen Pertanggung Jawaban Keuangan	Dokumen		Dokumen	5 Dokumen	5 Dokumen	**2,046,532,123**	**2,056,768,903**	**2,045,631,792**						5 Dokumen	**2,099,965,049**	
7	01	01	2.02	01	Penyediaan Gaji dan Tunjangan ASN	Daftar Gajin dan Tunjangan				1 Tahun	1 Tahun	2,028,850,473	2,039,052,003	2,028,695,392		Dana Transfer Umum-Dana Alokasi Umum	Memperkuat Stabilitas Polhukhankam Dan Transformasi Pelayanan Publik	Penataan Reformasi Birokrasi yang Kuat, Efektif dan Bersih, serta Pembangunan Ketentraman dan Ketertiban Daerah	Kecamatan Bukal	1 Tahun	2,082,283,399	Kecamatan Bukal

Penetapan Perubahan Rencana Kerja Pemerintah Daerah (RKPD)
Kabupaten Buol
Tahun 2022

Kode					Urusan/ Bidang Urusan/ Program/ Kegiatan/ Sub Kegiatan	Indikator Program/ Kegiatan/ Sub Kegiatan	Target Akhir Periode RPJMD	Realisasi Capaian RKPD Tahun 2020	Prakiraan Capaian Target RKPD Tahun 2021	Capaian Kinerja dan Kerangka Pendanaan									Kelompok Sasaran	Prakiraan Maju Rencana Tahun 2023		Perangkat Daerah Penanggung Jawab
										Target 2022		Pagu Indikatif			Lokasi	Sumber Dana	Prioritas			Target	Pagu Indikatif	
										Semula	Menjadi	RKPD 2022	APBD 2022	RKPD 2022 Perubahan			Nasional	Daerah				
7	01	01	2.02	03	Pelaksanaan Penatausahaan dan Pengujian/Verifikasi Keuangan SKPD	SPPD dan SPJ				2 Dokumen	2 Dokumen	12,743,050	12,743,050	12,743,050	Kab. Buol, Bukal, Unone	Dana Transfer Umum-Dana Alokasi Umum	Memperkuat Stabilitas Polhukhankam Dan Transformasi Pelayanan Publik	Penataan Reformasi Birokrasi yang Kuat, Efektif dan Bersih, serta Pembangunan Ketentraman dan Ketertiban Daerah	Kecamatan Bukal	2 Dokumen	12,743,050	Kecamatan Bukal
7	01	01	2.02	05	Koordinasi dan Penyusunan Laporan Keuangan Akhir Tahun SKPD	Laporan Keuangan Akhir Tahun				1 Dokumen	1 Dokumen	1,619,050	1,648,300	1,648,300	Kab. Buol, Bukal, Unone	Dana Transfer Umum-Dana Alokasi Umum	Memperkuat Stabilitas Polhukhankam Dan Transformasi Pelayanan Publik	Pengembangan Infrastruktur Daerah yang Berkualitas dan Pembangunan Perdesaan	Kecamatan Bukal	1 Dokumen	1,619,050	Kecamatan Bukal
7	01	01	2.02	07	Koordinasi dan Penyusunan Laporan Keuangan Bulanan/Triwulanan /Semesteran SKPD	Dokumen Tanggapan Hasil Pemeriksaan				1 Dokumen	1 Dokumen	2,539,050	2,545,050	2,545,050	Kab. Buol, Bukal, Unone	Dana Transfer Umum-Dana Alokasi Umum	Memperkuat Stabilitas Polhukhankam Dan Transformasi Pelayanan Publik	Penataan Reformasi Birokrasi yang Kuat, Efektif dan Bersih, serta Pembangunan Ketentraman dan Ketertiban Daerah	Kecamatan Bukal	1 Dokumen	2,539,050	Kecamatan Bukal
7	**01**	**01**	2.05		**Administrasi Kepegawaian Perangkat Daerah**	Jumlah Dokumen Perencanaan , Pengangaran dan Kinerja yg Tersusun	Tahun		Tahun	1 Tahun	1 Tahun	**5,477,050**	**4,352,050**	**7,153,000**						1 Tahun	**5,477,050**	
7	01	01	2.05	01	Peningkatan Sarana dan Prasarana Disiplin Pegawai	Absensi dan Kelengkapannya				1 Tahun	1 Tahun	4,380,050	3,630,050	6,431,000	Kab. Buol, Bukal, Unone	Dana Transfer Umum-Dana Alokasi Umum	Memperkuat Stabilitas Polhukhankam Dan Transformasi Pelayanan Publik	Pengembangan Infrastruktur Daerah yang Berkualitas dan Pembangunan Perdesaan	Kecamatan Bukal	1 Tahun	4,380,050	Kecamatan Bukal
7	01	01	2.05	05	Monitoring, Evaluasi, dan Penilaian Kinerja Pegawai	laporan kinerja pegawai				1 Dokumen	1 Dokumen	1,097,000	722,000	722,000	Kab. Buol, Bukal, Semua Kelurahan	Dana Transfer Umum-Dana Alokasi Umum	Memperkuat Stabilitas Polhukhankam Dan Transformasi Pelayanan Publik	Pengembangan Infrastruktur Daerah yang Berkualitas dan Pembangunan Perdesaan	Kecamatan Bukal	1 Dokumen	1,097,000	Kecamatan Bukal
7	**01**	**01**	2.06		**Administrasi Umum Perangkat Daerah**	Jumlah Layanan Adminstrasi Umum Barang dan Jasa	Kegiatan		Kegiatan	19 Kegiatan	19 Kegiatan	**58,119,755**	**50,478,255**	**77,925,355**						19 Kegiatan	**58,119,755**	
7	01	01	2.06	02	Penyediaan Peralatan dan Perlengkapan Kantor	Jumlah Peralatan dan Perlengkapan Kantor				16 Unit	16 Unit	7,847,650	15,135,150	41,314,650	Kab. Buol, Bukal, Unone	Dana Transfer Umum-Dana Alokasi Umum	Memperkuat Stabilitas Polhukhankam Dan Transformasi Pelayanan Publik	Penataan Reformasi Birokrasi yang Kuat, Efektif dan Bersih, serta Pembangunan Ketentraman dan Ketertiban Daerah	Kecamatan Bukal	16 Unit	7,847,650	Kecamatan Bukal

Penetapan Perubahan Rencana Kerja Pemerintah Daerah (RKPD)
Kabupaten Buol
Tahun 2022

Kode					Urusan/ Bidang Urusan/ Program/ Kegiatan/ Sub Kegiatan	Indikator Program/ Kegiatan/ Sub Kegiatan	Target Akhir Periode RPJMD	Realisasi Capaian RKPD Tahun 2020	Prakiraan Capaian Target RKPD Tahun 2021	Capaian Kinerja dan Kerangka Pendanaan									Kelompok Sasaran	Prakiraan Maju Rencana Tahun 2023		Perangkat Daerah Penanggung Jawab
										Target 2022		Pagu Indikatif			Lokasi	Sumber Dana	Prioritas			Target	Pagu Indikatif	
										Semula	Menjadi	RKPD 2022	APBD 2022	RKPD 2022 Perubahan			Nasional	Daerah				
7	01	01	2.06	03	Penyediaan Peralatan Rumah Tangga	Jumlah Peralatan Rumah Tangga				39 Unit	39 Unit	1,830,705	1,830,705	1,830,705		Dana Transfer Umum-Dana Alokasi Umum	Memperkuat Stabilitas Polhukhankam Dan Transformasi Pelayanan Publik	Penataan Reformasi Birokrasi yang Kuat, Efektif dan Bersih, serta Pembangunan Ketentraman dan Ketertiban Daerah	Kecamatan Bukal	39 Unit	1,830,705	Kecamatan Bukal
7	01	01	2.06	04	Penyediaan Bahan Logistik Kantor	Jumlah Bahan Logistik Kantor				1 Tahun	1 Tahun	14,208,500	14,208,500	12,312,000		Dana Transfer Umum-Dana Alokasi Umum	Memperkuat Stabilitas Polhukhankam Dan Transformasi Pelayanan Publik	Penataan Reformasi Birokrasi yang Kuat, Efektif dan Bersih, serta Pembangunan Ketentraman dan Ketertiban Daerah	Kecamatan Bukal	1 Tahun	14,208,500	Kecamatan Bukal
7	01	01	2.06	09	Penyelenggaraan Rapat Koordinasi dan Konsultasi SKPD	Keikutsertaan dalam Kegiatan Rapat-rapat Koordinasi				13 Kegiatan	13 Kegiatan	34,232,900	19,303,900	22,468,000	Kab. Buol, Bukal, Unone	Dana Transfer Umum-Dana Alokasi Umum	Memperkuat Stabilitas Polhukhankam Dan Transformasi Pelayanan Publik	Penataan Reformasi Birokrasi yang Kuat, Efektif dan Bersih, serta Pembangunan Ketentraman dan Ketertiban Daerah	Kecamatan Bukal	13 Kegiatan	34,232,900	Kecamatan Bukal
7	**01**	**01**	2.07		**Pengadaan Barang Milik Daerah Penunjang Urusan Pemerintah Daerah**	Jumlah Pengadaan Barang	Unit		Unit	1 Unit	1 Unit	**5,860,000**	**0**	**1,537,500**						1 Unit	**5,860,000**	
7	01	01	2.07	11	Pengadaan Sarana dan Prasarana Pendukung Gedung Kantor atau Bangunan Lainnya	Pembuatan Paten (Pelayan Administrasi Terpadu)				1 bangunan	1 bangunan	5,860,000	0	1,537,500	Kab. Buol, Bukal, Semua Kelurahan	Dana Transfer Umum-Dana Alokasi Umum	Memperkuat Stabilitas Polhukhankam Dan Transformasi Pelayanan Publik	Penataan Reformasi Birokrasi yang Kuat, Efektif dan Bersih, serta Pembangunan Ketentraman dan Ketertiban Daerah	Kecamatan Bukal	1 bangunan	5,860,000	Kecamatan Bukal
7	**01**	**01**	2.08		**Penyediaan Jasa Penunjang Urusan Pemerintahan Daerah**	Jumlah Layanan Adminstrasi Umum Barang dan Jasa	Kegiatan		Kegiatan	19 Kegiatan	19 Kegiatan	**223,938,566**	**223,852,663**	**223,852,663**						19 Kegiatan	**223,938,566**	
7	01	01	2.08	01	Penyediaan Jasa Surat Menyurat	Penyediaan Jasa Perbaikan Peralatan Kerja				11 unit	11 unit	21,820,580	24,049,205	24,049,205	Kab. Buol, Bukal, Unone	Dana Transfer Umum-Dana Alokasi Umum	Memperkuat Stabilitas Polhukhankam Dan Transformasi Pelayanan Publik	Penataan Reformasi Birokrasi yang Kuat, Efektif dan Bersih, serta Pembangunan Ketentraman dan Ketertiban Daerah	Kecamatan Bukal	11 unit	21,820,580	Kecamatan Bukal

Penetapan Perubahan Rencana Kerja Pemerintah Daerah (RKPD)
Kabupaten Buol
Tahun 2022

Kode					Urusan/ Bidang Urusan/ Program/ Kegiatan/ Sub Kegiatan	Indikator Program/ Kegiatan/ Sub Kegiatan	Target Akhir Periode RPJMD	Realisasi Capaian RKPD Tahun 2020	Prakiraan Capaian Target RKPD Tahun 2021	Capaian Kinerja dan Kerangka Pendanaan									Kelompok Sasaran	Prakiraan Maju Rencana Tahun 2023		Perangkat Daerah Penanggung Jawab
										Target 2022		Pagu Indikatif			Lokasi	Sumber Dana	Prioritas			Target	Pagu Indikatif	
										Semula	Menjadi	RKPD 2022	APBD 2022	RKPD 2022 Perubahan			Nasional	Daerah				
7	01	01	2.08	02	Penyediaan Jasa Komunikasi, Sumber Daya Air dan Listrik	Jasa Komunikasi Sumber Daya Air dan Listrik				12 bulan	12 bulan	12,134,786	14,534,786	14,534,786	Kab. Buol, Bukal, Unone	Dana Transfer Umum-Dana Alokasi Umum	Memperkuat Stabilitas Polhukhankam Dan Transformasi Pelayanan Publik	Penataan Reformasi Birokrasi yang Kuat, Efektif dan Bersih, serta Pembangunan Ketentraman dan Ketertiban Daerah	Kecamatan Bukal	12 bulan	12,134,786	Kecamatan Bukal
7	01	01	2.08	03	Penyediaan Jasa Peralatan dan Perlengkapan Kantor	Jasa Peralatan dan Perlengkapan Kantor				7 Unit	7 Unit	11,423,200	5,053,200	5,053,200	Kab. Buol, Bukal, Unone	Dana Transfer Umum-Dana Alokasi Umum	Memperkuat Stabilitas Polhukhankam Dan Transformasi Pelayanan Publik	Penataan Reformasi Birokrasi yang Kuat, Efektif dan Bersih, serta Pembangunan Ketentraman dan Ketertiban Daerah	Kecamatan Bukal	7 Unit	11,423,200	Kecamatan Bukal
7	01	01	2.08	04	Penyediaan Jasa Pelayanan Umum Kantor	tersediaanya peralatan kebersihan Tersedianya pembayaran honorarium, insentif lembur				12 Botol 14 orang	12 Botol 14 orang	178,560,000	180,215,472	180,215,472	Kab. Buol, Bukal, Unone	Dana Transfer Umum-Dana Alokasi Umum	Memperkuat Stabilitas Polhukhankam Dan Transformasi Pelayanan Publik	Penataan Reformasi Birokrasi yang Kuat, Efektif dan Bersih, serta Pembangunan Ketentraman dan Ketertiban Daerah	Kecamatan Bukal	12 Botol 14 orang	178,560,000	Kecamatan Bukal
7	**01**	**01**	2.09		**Pemeliharaan Barang Milik Daerah Penunjang Urusan Pemerintahan Daerah**	Jumlah Layanan Adminstrasi Umum Barang dan Jasa	Kegiatan		Kegiatan	19 Kegiatan	19 Kegiatan	**46,480,700**	**22,253,050**	**44,138,927**						19 Kegiatan	**64,369,588**	
7	01	01	2.09	01	Penyediaan Jasa Pemeliharaan, Biaya Pemeliharaan dan Pajak Kendaraan Perorangan Dinas atau Kendaraan Dinas Jabatan	Jasa Pemeliharaan, Biaya Pemeliharaan dan Pajak Kendaraan Perorangan Dinas atau Kendaraan Dinas Jabatan				1 Unit	1 Unit	44,484,250	18,265,500	25,797,000	Kab. Buol, Bukal, Unone	Dana Transfer Umum-Dana Alokasi Umum	Memperkuat Stabilitas Polhukhankam Dan Transformasi Pelayanan Publik	Penataan Reformasi Birokrasi yang Kuat, Efektif dan Bersih, serta Pembangunan Ketentraman dan Ketertiban Daerah	Kecamatan Bukal	1 Unit	44,484,250	Kecamatan Bukal
7	01	01	2.09	02	Penyediaan Jasa Pemeliharaan, Biaya Pemeliharaan, Pajak, dan Perizinan Kendaraan Dinas Operasional atau Lapangan	Jasa Pemeliharaan, Biaya Pemeliharaan Pajak, dan Perizinan Kendaraan Dinas Operasional atau Lapangan				5 Unit	5 Unit	1,996,450	3,987,550	3,987,550	Kab. Buol, Bukal, Unone	Dana Transfer Umum-Dana Alokasi Umum	Memperkuat Stabilitas Polhukhankam Dan Transformasi Pelayanan Publik	Penataan Reformasi Birokrasi yang Kuat, Efektif dan Bersih, serta Pembangunan Ketentraman dan Ketertiban Daerah	Kecamatan Bukal	5 Unit	1,996,450	Kecamatan Bukal

Penetapan Perubahan Rencana Kerja Pemerintah Daerah (RKPD)
Kabupaten Buol
Tahun 2022

Kode					Urusan/ Bidang Urusan/ Program/ Kegiatan/ Sub Kegiatan	Indikator Program/ Kegiatan/ Sub Kegiatan	Target Akhir Periode RPJMD	Realisasi Capaian RKPD Tahun 2020	Prakiraan Capaian Target RKPD Tahun 2021	Capaian Kinerja dan Kerangka Pendanaan									Kelompok Sasaran	Prakiraan Maju Rencana Tahun 2023		Perangkat Daerah Penanggung Jawab
										Target 2022		Pagu Indikatif			Lokasi	Sumber Dana	Prioritas			Target	Pagu Indikatif	
										Semula	Menjadi	RKPD 2022	APBD 2022	RKPD 2022 Perubahan			Nasional	Daerah				
7	01	01	2.09	09	Pemeliharaan/Rehabilitasi Gedung Kantor dan Bangunan Lainnya	Perbaikan Kantor					1 Bangunan Kantor	0	0	14,354,377	Kab. Buol, Bukal, Semua Kelurahan	Dana Transfer Umum-Dana Alokasi Umum		Pengembangan Infrastruktur dan Pembangunan Perdesaan	Kecamatan Bukal	1 Bangunan Kantor	17,888,888	Kecamatan Bukal
7	**01**	**02**			**PROGRAM PENYELENGGARAAN PEMERINTAHAN DAN PELAYANAN PUBLIK**	Tercapainya Penyelenggaraan Pemerintahan dan Pelayanan Publik	%		%	100 %	100 %	**19,319,400**	**18,644,400**	**11,319,150**						100 %	**19,319,400**	
7	**01**	**02**	2.04		**Pelaksanaan Urusan Pemerintahan yang Dilimpahkan kepada Camat**	Terciptanya Koordiansi dan Sinergisitas	Tahun		Tahun	1 Tahun	1 Tahun	**19,319,400**	**18,644,400**	**11,319,150**						1 Tahun	**19,319,400**	
7	01	02	2.04	03	Pelaksanaan Urusan Pemerintahan yang terkait dengan Kewenangan Lain yang Dilimpahkan	Partisipasi Masyarakat dalam Kegiatan safari Ramadhan dan Gema Budaya ramadahan				2 Kegiatan	2 Kegiatan	19,319,400	18,644,400	11,319,150	Kab. Buol, Bukal, Unone	Dana Transfer Umum-Dana Alokasi Umum	Memperkuat Stabilitas Polhukhankam Dan Transformasi Pelayanan Publik	Penataan Reformasi Birokrasi yang Kuat, Efektif dan Bersih, serta Pembangunan Ketentraman dan Ketertiban Daerah	Masyarakat	2 Kegiatan	19,319,400	Kecamatan Bukal
7	**01**	**03**			**PROGRAM PEMBERDAYAAN MASYARAKAT DESA DAN KELURAHAN**	Persentase Partispasi Masyarakat dalam Pembanguanan Desa dan Kelurahan	%		%	100 %	100 %	**10,500,000**	**10,499,450**	**10,499,450**						100 %	**10,500,000**	
7	**01**	**03**	2.01		**Koordinasi Kegiatan Pemberdayaan Desa**	Dokumen Berita Acara Hasil Musrenbang	Dokumen		Dokumen	1 Dokumen	1 Dokumen	**10,500,000**	**10,499,450**	**10,499,450**						1 Dokumen	**10,500,000**	
7	01	03	2.01	01	Peningkatan Partisipasi Masyarakat dalam Forum Musyawarah Perencanaan Pembangunan di Desa	Dokumen Berita acara hasil Musrenbang				1 Dokumen	1 Dokumen	10,500,000	10,499,450	10,499,450	Kab. Buol, Bukal, Unone	Dana Transfer Umum-Dana Alokasi Umum	Memperkuat Stabilitas Polhukhankam Dan Transformasi Pelayanan Publik	Penataan Reformasi Birokrasi yang Kuat, Efektif dan Bersih, serta Pembangunan Ketentraman dan Ketertiban Daerah	Masyarakat	1 Dokumen	10,500,000	Kecamatan Bukal
7	**01**	**05**			**PROGRAM PENYELENGGARAAN URUSAN PEMERINTAHAN UMUM**	Pelaksanaan Program dengan Maximal	Tahun		Tahun	1 Tahun	1 Tahun	**8,654,750**	**7,961,000**	**4,500,000**						1 Tahun	**8,654,750**	
7	**01**	**05**	2.01		**Penyelenggaraan Urusan Pemerintahan Umum sesuai Penugasan Kepala Daerah**	Terciptanya Koordiansi dan Sinergisitas	Tahun		Tahun	1 Tahun	1 Tahun	**8,654,750**	**7,961,000**	**4,500,000**						1 Tahun	**8,654,750**	

Penetapan Perubahan Rencana Kerja Pemerintah Daerah (RKPD)
Kabupaten Buol
Tahun 2022

Kode					Urusan/ Bidang Urusan/ Program/ Kegiatan/ Sub Kegiatan	Indikator Program/ Kegiatan/ Sub Kegiatan	Target Akhir Periode RPJMD	Realisasi Capaian RKPD Tahun 2020	Prakiraan Capaian Target RKPD Tahun 2021	Capaian Kinerja dan Kerangka Pendanaan									Kelompok Sasaran	Prakiraan Maju Rencana Tahun 2023		Perangkat Daerah Penanggung Jawab
										Target 2022		Pagu Indikatif			Lokasi	Sumber Dana	Prioritas			Target	Pagu Indikatif	
										Semula	Menjadi	RKPD 2022	APBD 2022	RKPD 2022 Perubahan			Nasional	Daerah				
7	01	05	2.01	04	Pembinaan Kerukunan Antarsuku dan Intrasuku, Umat Beragama, Ras, dan Golongan Lainnya Guna Mewujudkan Stabilitas Keamanan Lokal, Regional, dan Nasional	Terlaksananya program dengan maximal				1 Tahun	1 Tahun	8,654,750	7,961,000	4,500,000	Kab. Buol, Bukal, Unone	Dana Transfer Umum-Dana Alokasi Umum	Memperkuat Stabilitas Polhukhankam Dan Transformasi Pelayanan Publik	Penataan Reformasi Birokrasi yang Kuat, Efektif dan Bersih, serta Pembangunan Ketentraman dan Ketertiban Daerah	Masyarakat	1 Tahun	8,654,750	Kecamatan Bukal
7	**01**	**06**			**PROGRAM PEMBINAAN DAN PENGAWASAN PEMERINTAHAN DESA**	Terlaksananya Program dengan Maximal	Tahun		Tahun	1 Tahun	1 Tahun	**40,160,675**	**38,694,500**	**16,587,500**						1 Tahun	**40,160,675**	
7	**01**	**06**	2.01		**Fasilitasi, Rekomendasi dan Koordinasi Pembinaan dan Pengawasan Pemerintahan Desa**	Terlaksananya Program dengan Maximal	Tahun		Tahun	1 Tahun	1 Tahun	**40,160,675**	**38,694,500**	**16,587,500**						1 Tahun	**40,160,675**	
7	01	06	2.01	02	Fasilitasi Administrasi Tata Pemerintahan Desa	USULAN PESERTA LOMBA DESA TINGKAT KABUPATEN				1 Dokumen	1 Dokumen	15,328,875	15,221,000	4,500,000	Kab. Buol, Bukal, Semua Kelurahan	Dana Transfer Umum-Dana Alokasi Umum	Memperkuat Stabilitas Polhukhankam Dan Transformasi Pelayanan Publik	Penataan Reformasi Birokrasi yang Kuat, Efektif dan Bersih, serta Pembangunan Ketentraman dan Ketertiban Daerah	Masyarakat	1 Dokumen	15,328,875	Kecamatan Bukal
7	01	06	2.01	03	Fasilitasi Pengelolaan Keuangan Desa dan Pendayagunaan Aset Desa	Terlaksananya Program dengan maximal				1 Tahun	1 Tahun	9,050,800	17,067,500	4,500,000	Kab. Buol, Bukal, Unone	Dana Transfer Umum-Dana Alokasi Umum	Memperkuat Stabilitas Polhukhankam Dan Transformasi Pelayanan Publik	Penataan Reformasi Birokrasi yang Kuat, Efektif dan Bersih, serta Pembangunan Ketentraman dan Ketertiban Daerah	Masyarakat	1 Tahun	9,050,800	Kecamatan Bukal
7	01	06	2.01	09	Fasilitasi Sinkronisasi Perencanaan Pembangunan Daerah dengan Pembangunan Desa	TERCIPTANYA KOORDINASI DAN SINERGISITAS				1 TAHUN	1 TAHUN	15,781,000	6,406,000	4,200,000	Kab. Buol, Bukal, Unone	Dana Transfer Umum-Dana Alokasi Umum	Memperkuat Stabilitas Polhukhankam Dan Transformasi Pelayanan Publik	Penataan Reformasi Birokrasi yang Kuat, Efektif dan Bersih, serta Pembangunan Ketentraman dan Ketertiban Daerah	Masyarakat	1 TAHUN	15,781,000	Kecamatan Bukal
7	01	06	2.01	11	Fasilitasi Penyelenggaraan Ketenteraman dan Ketertiban Umum	Terlaksananya Pengawasan Di Tingkat Desa					5 Desa	0	0	3,387,500	Kab. Buol, Bukal, Semua Kelurahan	Dana Transfer Umum-Dana Alokasi Umum		Perkuatan Stabilitas Ketentraman dan Ketertiban Daerah, serta Penataan Reformasi Birokrasi	Masyarakat	5 Desa	0	Kecamatan Bukal

Penetapan Perubahan Rencana Kerja Pemerintah Daerah (RKPD)
Kabupaten Buol
Tahun 2022

Kode					Urusan/ Bidang Urusan/ Program/ Kegiatan/ Sub Kegiatan	Indikator Program/ Kegiatan/ Sub Kegiatan	Target Akhir Periode RPJMD	Realisasi Capaian RKPD Tahun 2020	Prakiraan Capaian Target RKPD Tahun 2021	Capaian Kinerja dan Kerangka Pendanaan									Kelompok Sasaran	Prakiraan Maju Rencana Tahun 2023		Perangkat Daerah Penanggung Jawab
										Target 2022		Pagu Indikatif			Lokasi	Sumber Dana	Prioritas			Target	Pagu Indikatif	
										Semula	Menjadi	RKPD 2022	APBD 2022	RKPD 2022 Perubahan			Nasional	Daerah				
7					**UNSUR KEWILAYAHAN**																	
7	**01**				**KECAMATAN**							**2,331,345,130**	**2,270,126,929**	**2,422,332,264**							**2,368,640,254**	
7	**01**	**01**			**PROGRAM PENUNJANG URUSAN PEMERINTAHAN DAERAH KABUPATEN/KOTA**	Cakupan Pelayanan Administrasi Perkantoran	%		%	100 %	100 %	**2,305,635,380**	**2,244,775,679**	**2,398,093,404**						100 %	**2,342,930,504**	
7	**01**	**01**	2.01		**Perencanaan, Penganggaran, dan Evaluasi Kinerja Perangkat Daerah**	Jumlah Dokumen Perencanaan, Penganggaran dan Kinerja yang tersusun	Dokumen		Dokumen	1 Dokumen	1 Dokumen	**7,560,000**	**9,720,000**	**9,720,000**						1 Dokumen	**7,560,000**	
7	01	01	2.01	07	Evaluasi Kinerja Perangkat Daerah	Jumlah Laporan Evaluasi Kinerja Perangkat Daerah				12 Dokumen	12 Laporan	7,560,000	9,720,000	9,720,000	Kab. Buol, Bunobogu, Bunobogu	Dana Transfer Umum - Dana Alokasi Umum	Memperkuat Stabilitas Polhukhankam Dan Transformasi Pelayanan Publik	Penataan Reformasi Birokrasi yang Kuat, Efektif dan Bersih, serta Pembangunan Ketentraman dan Ketertiban Daerah	ASN Kantor Kec. Bunobogu	12 Laporan	7,560,000	Kecamatan Bunobogu
7	**01**	**01**	2.02		**Administrasi Keuangan Perangkat Daerah**	Jumlah Dokumen Pertannggung Jawaban Keuangan	Dokumen		Dokumen	4 Dokumen	2 Dokumen	**2,001,375,977**	**1,961,115,462**	**2,060,428,940**						2 Dokumen	**2,038,671,101**	
7	01	01	2.02	01	Penyediaan Gaji dan Tunjangan ASN	Jumlah Orang yang Menerima Gaji dan Tunjangan ASN				12 Dokumen	276 Orang/Bulan	1,986,871,727	1,939,828,962	2,044,434,440	Kab. Buol, Bunobogu, Bunobogu	Dana Transfer Umum- Dana Alokasi Umum	Memperkuat Stabilitas Polhukhankam Dan Transformasi Pelayanan Publik	Penataan Reformasi Birokrasi yang Kuat, Efektif dan Bersih, serta Pembangunan Ketentraman dan Ketertiban Daerah	ASN Kantor Kec. Bunobogu	276 Orang/Bulan	2,024,166,851	Kecamatan Bunobogu
7	01	01	2.02	03	Pelaksanaan Penatausahaan dan Pengujian/Verifikasi Keuangan SKPD	Jumlah Dokumen Penatausahaan dan Pengujian/ Verifikasi Keuangan SKPD				2 Dokumen	12 Dokumen	14,504,250	21,286,500	15,994,500	Kab. Buol, Bunobogu, Bunobogu	Dana Transfer Umum - Dana Alokasi Umum	Memperkuat Stabilitas Polhukhankam Dan Transformasi Pelayanan Publik	Penataan Reformasi Birokrasi yang Kuat, Efektif dan Bersih, serta Pembangunan Ketentraman dan Ketertiban Daerah	ASN Kantor Kec. Bunobogu	12 Dokumen	14,504,250	Kecamatan Bunobogu
7	**01**	**01**	2.05		**Administrasi Kepegawaian Perangkat Daerah**	Jumlah Kegiatan Peningkatan Disiplin dan Kapasitas Sumber Daya Aparatur	Kegiatan		Kegiatan	1 Kegiatan	1 Kegiatan	**6,730,250**	**6,749,000**	**6,749,000**						1 Kegiatan	**6,730,250**	

Penetapan Perubahan Rencana Kerja Pemerintah Daerah (RKPD)
Kabupaten Buol
Tahun 2022

Kode					Urusan/ Bidang Urusan/ Program/ Kegiatan/ Sub Kegiatan	Indikator Program/ Kegiatan/ Sub Kegiatan	Target Akhir Periode RPJMD	Realisasi Capaian RKPD Tahun 2020	Prakiraan Capaian Target RKPD Tahun 2021	Capaian Kinerja dan Kerangka Pendanaan									Kelompok Sasaran	Prakiraan Maju Rencana Tahun 2023		Perangkat Daerah Penanggung Jawab
										Target 2022		Pagu Indikatif			Lokasi	Sumber Dana	Prioritas			Target	Pagu Indikatif	
										Semula	Menjadi	RKPD 2022	APBD 2022	RKPD 2022 Perubahan			Nasional	Daerah				
7	01	01	2.05	03	Pendataan dan Pengolahan Administrasi Kepegawaian	Jumlah Dokumen Pendataan dan Pengolahan Administrasi Kepegawaian				1 Kegiatan	2 Dokumen	6,730,250	6,749,000	6,749,000	Kab. Buol, Bunobogu, Bunobogu	Dana Transfer Umum - Dana Alokasi Umum	Memperkuat Stabilitas Polhukhankam Dan Transformasi Pelayanan Publik	Penataan Reformasi Birokrasi yang Kuat, Efektif dan Bersih, serta Pembangunan Ketentraman dan Ketertiban Daerah	ASN Kantor Kec. Bunobogu	2 Dokumen	6,730,250	Kecamatan Bunobogu
7	**01**	**01**	2.06		**Administrasi Umum Perangkat Daerah**	Jumlah Layanan Administrasi Umum	Kegiatan		Kegiatan	3 Kegiatan	3 Kegiatan	**51,406,050**	**50,874,750**	**94,145,634**						3 Kegiatan	**53,185,000**	
7	01	01	2.06	02	Penyediaan Peralatan dan Perlengkapan Kantor	Jumlah Paket Peralatan dan Perlengkapan Kantor yang Disediakan					1 Paket	0	0	31,867,384		Dana Transfer Umum- Dana Alokasi Umum		Perkuatan Stabilitas Ketentraman dan Ketertiban Daerah, serta Penataan Reformasi Birokrasi	ASN Kantor Kec. Bunobogu	1 Paket	0	Kecamatan Bunobogu
7	01	01	2.06	04	Penyediaan Bahan Logistik Kantor	Jumlah Paket Bahan Logistik Kantor yang disediakan				1 Paket	4 Paket	10,204,550	11,053,000	12,099,750	Kab. Buol, Bunobogu, Bunobogu	Dana Transfer Umum - Dana Alokasi Umum	Memperkuat Stabilitas Polhukhankam Dan Transformasi Pelayanan Publik	Penataan Reformasi Birokrasi yang Kuat, Efektif dan Bersih, serta Pembangunan Ketentraman dan Ketertiban Daerah	ASN Kantor Kec. Bunobogu	4 Paket	11,047,500	Kecamatan Bunobogu
7	01	01	2.06	05	Penyediaan Barang Cetakan dan Penggandaan	Jumlah Paket Barang Cetakan dan Penggandaan yang disediakan				11200 Lembar	2 Paket	4,201,500	5,979,750	4,951,500	Kab. Buol, Bunobogu, Bunobogu	Dana Transfer Umum - Dana Alokasi Umum	Memperkuat Stabilitas Polhukhankam Dan Transformasi Pelayanan Publik	Penataan Reformasi Birokrasi yang Kuat, Efektif dan Bersih, serta Pembangunan Ketentraman dan Ketertiban Daerah	ASN Kantor Kec. Bunobogu	2 Paket	5,137,500	Kecamatan Bunobogu
7	01	01	2.06	09	Penyelenggaraan Rapat Koordinasi dan Konsultasi SKPD	Jumlah Laporan Penyelenggaraan Rapat Koordinasi dan Konsultasi SKPD				30 Kegiatan	12 Laporan	37,000,000	33,842,000	45,227,000	Kab. Buol, Bunobogu, Bunobogu	Dana Transfer Umum - Dana Alokasi Umum	Memperkuat Stabilitas Polhukhankam Dan Transformasi Pelayanan Publik	Penataan Reformasi Birokrasi yang Kuat, Efektif dan Bersih, serta Pembangunan Ketentraman dan Ketertiban Daerah	ASN Kantor Kec. Bunobogu	12 Laporan	37,000,000	Kecamatan Bunobogu
7	**01**	**01**	2.07		**Pengadaan Barang Milik Daerah Penunjang Urusan Pemerintah Daerah**	Jumlah Administrasi BMD	Kegiatan		Kegiatan	1 Kegiatan	1 Kegiatan	**1,859,275**	**1,859,275**	**992,638**						1 Kegiatan	**13,630,325**	

Penetapan Perubahan Rencana Kerja Pemerintah Daerah (RKPD)
Kabupaten Buol
Tahun 2022

Kode					Urusan/ Bidang Urusan/ Program/ Kegiatan/ Sub Kegiatan	Indikator Program/ Kegiatan/ Sub Kegiatan	Target Akhir Periode RPJMD	Realisasi Capaian RKPD Tahun 2020	Prakiraan Capaian Target RKPD Tahun 2021	Capaian Kinerja dan Kerangka Pendanaan									Kelompok Sasaran	Prakiraan Maju Rencana Tahun 2023		Perangkat Daerah Penanggung Jawab
										Target 2022		Pagu Indikatif			Lokasi	Sumber Dana	Prioritas			Target	Pagu Indikatif	
										Semula	Menjadi	RKPD 2022	APBD 2022	RKPD 2022 Perubahan			Nasional	Daerah				
7	01	01	2.07	10	Pengadaan Sarana dan Prasarana Gedung Kantor atau Bangunan Lainnya	Jumlah Unit Sarana dan Prasarana Gedung Kantor atau Bangunan Lainnya yang disediakan				1 Paket	1 Unit	1,859,275	1,859,275	992,638	Kab. Buol, Bunobogu, Bunobogu	Dana Transfer Umum - Dana Alokasi Umum	Memperkuat Stabilitas Polhukhankam Dan Transformasi Pelayanan Publik	Penataan Reformasi Birokrasi yang Kuat, Efektif dan Bersih, serta Pembangunan Ketentraman dan Ketertiban Daerah	Sarana dan Prasarana Kantor Kec. Bunobogu	1 Unit	13,630,325	Kecamatan Bunobogu
7	**01**	**01**	2.08		**Penyediaan Jasa Penunjang Urusan Pemerintahan Daerah**	Jumlah Jasa Penunjang Urusan Pemerintahan Daerah	Kegiatan		Kegiatan	3 Kegiatan	2 Kegiatan	**226,676,328**	**204,752,192**	**216,352,192**						2 Kegiatan	**213,126,328**	
7	01	01	2.08	02	Penyediaan Jasa Komunikasi, Sumber Daya Air dan Listrik	Jumlah Laporan Penyediaan Jasa Komunikasi, Sumber Daya Air dan Listrik yang disediakan				24 Struk	12 Laporan	9,000,000	5,900,000	4,900,000	Kab. Buol, Bunobogu, Bunobogu	Dana Transfer Umum - Dana Alokasi Umum	Memperkuat Stabilitas Polhukhankam Dan Transformasi Pelayanan Publik	Penataan Reformasi Birokrasi yang Kuat, Efektif dan Bersih, serta Pembangunan Ketentraman dan Ketertiban Daerah	Kantor Kec. Bunobogu	12 Laporan	9,000,000	Kecamatan Bunobogu
7	01	01	2.08	04	Penyediaan Jasa Pelayanan Umum Kantor	Jumlah Laporan Penyediaan Jasa Pelayanan Umum Kantor yang disediakan				21 Orang	12 Laporan	210,176,328	198,852,192	211,452,192	Kab. Buol, Bunobogu, Bunobogu	Dana Transfer Umum - Dana Alokasi Umum	Memperkuat Stabilitas Polhukhankam Dan Transformasi Pelayanan Publik	Penataan Reformasi Birokrasi yang Kuat, Efektif dan Bersih, serta Pembangunan Ketentraman dan Ketertiban Daerah	Kantor Kec. Bunobogu	12 Laporan	196,626,328	Kecamatan Bunobogu
7	**01**	**01**	2.09		**Pemeliharaan Barang Milik Daerah Penunjang Urusan Pemerintahan Daerah**	Jumlah Barang Milik Daerah Penunjang Urusan Pemerintahan Daerah	Kegiatan		Kegiatan	2 Kegiatan	2 Kegiatan	**10,027,500**	**9,705,000**	**9,705,000**						2 Kegiatan	**10,027,500**	
7	01	01	2.09	01	Penyediaan Jasa Pemeliharaan, Biaya Pemeliharaan dan Pajak Kendaraan Perorangan Dinas atau Kendaraan Dinas Jabatan	Jumlah Kendaraan Perorangan Dinas atau Kendaraan Dinas Jabatan yang dipelihara dan dibayarkan Pajaknya				1 Unit	1 Unit	7,425,000	7,425,000	7,425,000	Kab. Buol, Bunobogu, Bunobogu	Dana Transfer Umum - Dana Alokasi Umum	Memperkuat Stabilitas Polhukhankam Dan Transformasi Pelayanan Publik	Penataan Reformasi Birokrasi yang Kuat, Efektif dan Bersih, serta Pembangunan Ketentraman dan Ketertiban Daerah	Mobil Jabatan dan Kendaraan DInas Operasional Kec. Bunobogu	1 Unit	7,425,000	Kecamatan Bunobogu
7	01	01	2.09	02	Penyediaan Jasa Pemeliharaan, Biaya Pemeliharaan, Pajak, dan Perizinan Kendaraan Dinas Operasional atau Lapangan	Jumlah Kendaraan Dinas Opearsional atau Lapangan yang dipelihara dan dibayarkan Pajak dan Perizinannya				3 Unit	2 Unit	2,602,500	2,280,000	2,280,000	Kab. Buol, Bunobogu, Bunobogu	Dana Transfer Umum - Dana Alokasi Umum	Memperkuat Stabilitas Polhukhankam Dan Transformasi Pelayanan Publik	Penataan Reformasi Birokrasi yang Kuat, Efektif dan Bersih, serta Pembangunan Ketentraman dan Ketertiban Daerah	Mobil Jabatan dan Kendaraan DInas Operasional Kec. Bunobogu	2 Unit	2,602,500	Kecamatan Bunobogu

Penetapan Perubahan Rencana Kerja Pemerintah Daerah (RKPD)
Kabupaten Buol
Tahun 2022

Kode					Urusan/ Bidang Urusan/ Program/ Kegiatan/ Sub Kegiatan	Indikator Program/ Kegiatan/ Sub Kegiatan	Target Akhir Periode RPJMD	Realisasi Capaian RKPD Tahun 2020	Prakiraan Capaian Target RKPD Tahun 2021	Capaian Kinerja dan Kerangka Pendanaan									Kelompok Sasaran	Prakiraan Maju Rencana Tahun 2023		Perangkat Daerah Penanggung Jawab
										Target 2022		Pagu Indikatif			Lokasi	Sumber Dana	Prioritas			Target	Pagu Indikatif	
										Semula	Menjadi	RKPD 2022	APBD 2022	RKPD 2022 Perubahan			Nasional	Daerah				
7	**01**	**03**			**PROGRAM PEMBERDAYAAN MASYARAKAT DESA DAN KELURAHAN**	Persentase Partisipasi Masyarakat dalam Pembangunan Desa dan Kelurahan	%		%	100 %	100 %	**9,093,500**	**7,790,000**	**7,117,610**						100 %	**9,093,500**	
7	**01**	**03**	2.01		**Koordinasi Kegiatan Pemberdayaan Desa**	Jumlah Kegiatan Pemberdayaan Desa Jumlah Kegiatan PKK Kecamatan	Kegiatan Kegiatan		Kegiatan Kegiatan	1 Kegiatan	1 Kegiatan 1 Kegiatan	**9,093,500**	**7,790,000**	**7,117,610**						1 Kegiatan 1 Kegiatan	**9,093,500**	
7	01	03	2.01	02	Sinkronisasi Program Kerja dan Kegiatan Pemberdayaan Masyarakat yang dilakukan oleh Pemerintah dan Swasta di Wilayah Kerja Kecamatan	Kegiatan PKK Kecamatan				6 Kegiatan	1 Kegiatan	9,093,500	7,790,000	7,117,610	Kab. Buol, Bunobogu, Bunobogu	Dana Transfer Umum - Dana Alokasi Umum	Memperkuat Stabilitas Polhukhankam Dan Transformasi Pelayanan Publik	Penataan Reformasi Birokrasi yang Kuat, Efektif dan Bersih, serta Pembangunan Ketentraman dan Ketertiban Daerah	PKK Kecamatan Bunobogu	1 Kegiatan	9,093,500	Kecamatan Bunobogu
7	**01**	**06**			**PROGRAM PEMBINAAN DAN PENGAWASAN PEMERINTAHAN DESA**	Persentase Penyelenggaraan Pembinaan dan Pengawasan Pemerintahan Desa	%		%	100 %	100 %	**16,616,250**	**17,561,250**	**17,121,250**						100 %	**16,616,250**	
7	**01**	**06**	2.01		**Fasilitasi, Rekomendasi dan Koordinasi Pembinaan dan Pengawasan Pemerintahan Desa**	Jumlah Fasilitasi Pembinaan dan Pengawasan Pemerintah Desa	Kegiatan		Kegiatan	2 Kegiatan	2 Kegiatan	**16,616,250**	**17,561,250**	**17,121,250**						2 Kegiatan	**16,616,250**	
7	01	06	2.01	02	Fasilitasi Administrasi Tata Pemerintahan Desa	Kegiatan Perlombaan Desa Tingkat Kecamatan				1 Kegiatan	1 Kegiatan	8,600,000	7,225,000	7,225,000	Kab. Buol, Bunobogu, Bunobogu	Dana Transfer Umum - Dana Alokasi Umum	Memperkuat Stabilitas Polhukhankam Dan Transformasi Pelayanan Publik	Penataan Reformasi Birokrasi yang Kuat, Efektif dan Bersih, serta Pembangunan Ketentraman dan Ketertiban Daerah	Masyarakat Kec. Bunobogu	1 Kegiatan	8,600,000	Kecamatan Bunobogu
7	01	06	2.01	09	Fasilitasi Sinkronisasi Perencanaan Pembangunan Daerah dengan Pembangunan Desa	Kegiatan Musrenbang Kecamatan				1 Kegiatan	1 Kegiatan	8,016,250	10,336,250	9,896,250	Kab. Buol, Bunobogu, Bunobogu	Dana Transfer Umum - Dana Alokasi Umum	Memperkuat Stabilitas Polhukhankam Dan Transformasi Pelayanan Publik	Penataan Reformasi Birokrasi yang Kuat, Efektif dan Bersih, serta Pembangunan Ketentraman dan Ketertiban Daerah	Masyarakat Kec. Bunobogu	1 Kegiatan	8,016,250	Kecamatan Bunobogu
7					**UNSUR KEWILAYAHAN**																	
7	**01**				**KECAMATAN**							**2,632,405,529**	**2,390,113,213**	**2,409,326,003**							**2,858,351,898**	

Penetapan Perubahan Rencana Kerja Pemerintah Daerah (RKPD)
Kabupaten Buol
Tahun 2022

Kode					Urusan/ Bidang Urusan/ Program/ Kegiatan/ Sub Kegiatan	Indikator Program/ Kegiatan/ Sub Kegiatan	Target Akhir Periode RPJMD	Realisasi Capaian RKPD Tahun 2020	Prakiraan Capaian Target RKPD Tahun 2021	Capaian Kinerja dan Kerangka Pendanaan									Kelompok Sasaran	Prakiraan Maju Rencana Tahun 2023		Perangkat Daerah Penanggung Jawab
										Target 2022		Pagu Indikatif			Lokasi	Sumber Dana	Prioritas			Target	Pagu Indikatif	
										Semula	Menjadi	RKPD 2022	APBD 2022	RKPD 2022 Perubahan			Nasional	Daerah				
7	**01**	**01**			**PROGRAM PENUNJANG URUSAN PEMERINTAHAN DAERAH KABUPATEN/KOTA**	Jumlah Laporan Administrasi Keuangan Perangkat Daerah	Laporan		Laporan		14 Laporan	**2,533,498,454**	**2,292,541,138**	**2,247,671,678**						14 Laporan	**2,670,212,429**	
7	**01**	**01**	2.02		**Administrasi Keuangan Perangkat Daerah**	Jumlah Laporan Administrasi Keuangan Perangkat Daerah	Laporan		Laporan		14 Laporan	**2,157,365,779**	**1,960,238,826**	**1,956,627,226**						14 Laporan	**2,207,867,361**	
7	01	01	2.02	01	Penyediaan Gaji dan Tunjangan ASN	Jumlah Orang yang Menerima Gaji dan Tunjangan ASN					322 Org/Bulan	2,157,365,779	1,960,238,826	1,956,627,226	Kab. Buol, Gadung, Semua Kelurahan	Dana Transfer Umum-Dana Alokasi Umum	Memperkuat Stabilitas Polhukhankam Dan Transformasi Pelayanan Publik	Penataan Reformasi Birokrasi yang Kuat, Efektif dan Bersih, serta Pembangunan Ketentraman dan Ketertiban Daerah	Kecamatan Gadung	322 Org/Bulan	2,196,504,219	Kecamatan Gadung
7	**01**	**01**	2.05		**Administrasi Kepegawaian Perangkat Daerah**	Jumlah Laporan Administrasi Kepegawaian Perangkat Daerah Yang Ada di Kecamatan	Laporan		Laporan		1 Laporan	**0**	**0**	**7,000,000**						1 Laporan	**6,900,000**	
7	01	01	2.05	02	Pengadaan Pakaian Dinas Beserta Atribut Kelengkapannya	Jumlah Paket Pakaian Dinas Beserta Atribut Kelengkapan					23 Paket	0	0	7,000,000		Dana Transfer Umum-Dana Alokasi Umum	Memperkuat Stabilitas Polhukhankam Dan Transformasi Pelayanan Publik	Penataan Reformasi Birokrasi yang Kuat, Efektif dan Bersih, serta Pembangunan Ketentraman dan Ketertiban Daerah	Kantor Kecamatan Gadung	23 Paket	6,900,000	Kecamatan Gadung
7	**01**	**01**	2.06		**Administrasi Umum Perangkat Daerah**	Jumlah Laporan/Paket Kegiatan Administrasi Umum Perangkat Daerah	Paket/laporan		Paket/laporan		2 Paket/laporan	**106,985,800**	**61,381,687**	**79,111,687**						2 Paket/laporan	**78,798,193**	
7	01	01	2.06	04	Penyediaan Bahan Logistik Kantor	Jumlah Paket Bahan Logistik Kantor yang Disediakan					1 Paket	23,760,000	17,926,687	17,926,687	Kab. Buol, Semua Kecamatan, Semua Kelurahan	Dana Transfer Umum-Dana Alokasi Umum	Memperkuat Stabilitas Polhukhankam Dan Transformasi Pelayanan Publik	Penataan Reformasi Birokrasi yang Kuat, Efektif dan Bersih, serta Pembangunan Ketentraman dan Ketertiban Daerah	Kecamatan Gadung	1 Paket	23,760,000	Kecamatan Gadung
7	01	01	2.06	09	Penyelenggaraan Rapat Koordinasi dan Konsultasi SKPD	Jumlah Laporan Penyelenggaraan Rapat Koordinasi dan Konsultasi SKPD					1 Laporan	83,225,800	43,455,000	61,185,000	Kab. Buol, Gadung, Semua Kelurahan	Dana Transfer Umum-Dana Alokasi Umum	Memperkuat Stabilitas Polhukhankam Dan Transformasi Pelayanan Publik	Penataan Reformasi Birokrasi yang Kuat, Efektif dan Bersih, serta Pembangunan Ketentraman dan Ketertiban Daerah	Kecamatan Gadung	1 Laporan	55,038,193	Kecamatan Gadung

Penetapan Perubahan Rencana Kerja Pemerintah Daerah (RKPD)
Kabupaten Buol
Tahun 2022

Kode					Urusan/ Bidang Urusan/ Program/ Kegiatan/ Sub Kegiatan	Indikator Program/ Kegiatan/ Sub Kegiatan	Target Akhir Periode RPJMD	Realisasi Capaian RKPD Tahun 2020	Prakiraan Capaian Target RKPD Tahun 2021	Capaian Kinerja dan Kerangka Pendanaan									Kelompok Sasaran	Prakiraan Maju Rencana Tahun 2023		Perangkat Daerah Penanggung Jawab
										Target 2022		Pagu Indikatif			Lokasi	Sumber Dana	Prioritas			Target	Pagu Indikatif	
										Semula	Menjadi	RKPD 2022	APBD 2022	RKPD 2022 Perubahan			Nasional	Daerah				
7	**01**	**01**	2.07		**Pengadaan Barang Milik Daerah Penunjang Urusan Pemerintah Daerah**	Jumlah Pengadaan Barang Milik Daerah Penunjang Urusan Pemerintah Daerah	Unit		Unit		6 Unit	**0**	**0**	**55,465,140**						6 Unit	**100,000,000**	
7	01	01	2.07	06	Pengadaan Peralatan dan Mesin Lainnya	Jumlah Unit Peralatan dan Mesin Lainnya yang Disediakan					5 Unit	0	0	25,985,000	Kab. Buol, Gadung, Semua Kelurahan	Dana Transfer Umum-Dana Alokasi Umum		Penataan Reformasi Birokrasi yang Kuat, Efektif dan Bersih, serta Pembangunan Ketentraman dan Ketertiban Daerah	Kantor Kecamatan Gadung	5 Unit	50,000,000	Kecamatan Gadung
7	01	01	2.07	11	Pengadaan Sarana dan Prasarana Pendukung Gedung Kantor atau Bangunan Lainnya	Jumlah Unit Sarana dan Prasarana Pendukung Gedung Kantor atau Bangunan Lainnya yang Disediakan					1 Unit	0	0	29,480,140	Kab. Buol, Gadung, Semua Kelurahan	Dana Transfer Umum-Dana Alokasi Umum		Perkuatan Stabilitas Ketentraman dan Ketertiban Daerah, serta Penataan Reformasi Birokrasi	Kantor Kecamatan Gadung	1 Unit	50,000,000	Kecamatan Gadung
7	**01**	**01**	2.08		**Penyediaan Jasa Penunjang Urusan Pemerintahan Daerah**	Jumlah Laporan Penyediaan Jasa Penunjang Urusan Pemerintahan Daerah	Laporan		Laporan		24 Laporan	**253,794,475**	**254,505,725**	**130,092,725**						24 Laporan	**253,794,475**	
7	01	01	2.08	02	Penyediaan Jasa Komunikasi, Sumber Daya Air dan Listrik	Jumlah Laporan Penyediaan Jasa Komunikasi, Sumber Daya Air dan Listrik yang Disediakan Tagihan Listrik, dan Air				12 Bulan	12 Laporan 12 Bulan	4,000,000	4,000,000	2,500,000	Kab. Buol, Gadung, Semua Kelurahan	Dana Transfer Umum-Dana Alokasi Umum	Memperkuat Stabilitas Polhukhankam Dan Transformasi Pelayanan Publik	Penataan Reformasi Birokrasi yang Kuat, Efektif dan Bersih, serta Pembangunan Ketentraman dan Ketertiban Daerah	OPD Kecamatan Gadung	12 Laporan 12 Bulan	4,000,000	Kecamatan Gadung
7	01	01	2.08	04	Penyediaan Jasa Pelayanan Umum Kantor	Administrasi Umum Kantor Jumlah Laporan Penyediaan Jasa Pelayanan Umum Kantor yang Disediakan				12 Bulan	12 Bulan 12 Laporan	249,794,475	250,505,725	127,592,725	Kab. Buol, Gadung, Semua Kelurahan	Dana Transfer Umum-Dana Alokasi Umum	Memperkuat Stabilitas Polhukhankam Dan Transformasi Pelayanan Publik	Penataan Reformasi Birokrasi yang Kuat, Efektif dan Bersih, serta Pembangunan Ketentraman dan Ketertiban Daerah	OPD Kecamatan Gadung	12 Bulan 12 Laporan	249,794,475	Kecamatan Gadung
7	**01**	**01**	2.09		**Pemeliharaan Barang Milik Daerah Penunjang Urusan Pemerintahan Daerah**	Jumlah Barang Milik Daerah Penunjang Urusan Pemerintahan yang dipelihara	Unit		Unit		4 Unit	**15,352,400**	**16,414,900**	**19,374,900**						4 Unit	**17,852,400**	

Penetapan Perubahan Rencana Kerja Pemerintah Daerah (RKPD)
Kabupaten Buol
Tahun 2022

Kode					Urusan/ Bidang Urusan/ Program/ Kegiatan/ Sub Kegiatan	Indikator Program/ Kegiatan/ Sub Kegiatan	Target Akhir Periode RPJMD	Realisasi Capaian RKPD Tahun 2020	Prakiraan Capaian Target RKPD Tahun 2021	Capaian Kinerja dan Kerangka Pendanaan									Kelompok Sasaran	Prakiraan Maju Rencana Tahun 2023		Perangkat Daerah Penanggung Jawab
										Target 2022		Pagu Indikatif			Lokasi	Sumber Dana	Prioritas			Target	Pagu Indikatif	
										Semula	Menjadi	RKPD 2022	APBD 2022	RKPD 2022 Perubahan			Nasional	Daerah				
7	01	01	2.09	01	Penyediaan Jasa Pemeliharaan, Biaya Pemeliharaan dan Pajak Kendaraan Perorangan Dinas atau Kendaraan Dinas Jabatan	Jumlah Kendaraan Perorangan Dinas atau Kendaraan Dinas Jabatan yang Dipelihara dan dibayarkan Pajaknya					2 Unit	15,352,400	16,414,900	17,914,900	Kab. Buol, Gadung, Semua Kelurahan	Dana Transfer Umum-Dana Alokasi Umum	Memperkuat Stabilitas Polhukhankam Dan Transformasi Pelayanan Publik	Penataan Reformasi Birokrasi yang Kuat, Efektif dan Bersih, serta Pembangunan Ketentraman dan Ketertiban Daerah	Kecamatan Gadung	2 Unit	15,352,400	Kecamatan Gadung
7	01	01	2.09	06	Pemeliharaan Peralatan dan Mesin Lainnya	Jumlah Peralatan dan Mesin Lainnya yang Dipelihara					2 Unit	0	0	1,460,000		Dana Transfer Umum-Dana Alokasi Umum	Memperkuat Stabilitas Polhukhankam Dan Transformasi Pelayanan Publik	Penataan Reformasi Birokrasi yang Kuat, Efektif dan Bersih, serta Pembangunan Ketentraman dan Ketertiban Daerah	Kecamatan Gadung	2 Unit	2,500,000	Kecamatan Gadung
7	**01**	**02**			**PROGRAM PENYELENGGARAAN PEMERINTAHAN DAN PELAYANAN PUBLIK**	Jumlah Laporan Penyelenggaraan Urusan Pemerintahan yang tidak Dilaksanakan oleh Unit Kerja Perangkat Daerah yang ada di Kecamatan	Laporan		Laporan		1 Laporan	**3,625,800**	**3,625,800**	**112,845,550**						1 Laporan	**111,045,800**	
7	**01**	**02**	2.02		**Penyelenggaraan Urusan Pemerintahan yang tidak Dilaksanakan oleh Unit Kerja Perangkat Daerah yang ada di Kecamatan**	Penyelenggaraan Urusan Pemerintahan yang tidak Dilaksanakan oleh Unit Kerja Perangkat Daerah yang ada di Kecamatan	Laporan		Laporan		2 Laporan	**3,625,800**	**3,625,800**	**2,625,800**						2 Laporan	**3,625,800**	
7	01	02	2.02	03	Peningkatan Efektifitas Pelaksanaan Pelayanan kepada Masyarakat di Wilayah Kecamatan	Jumlah Laporan Peningkatan Efektifitas Pelaksanaan Pelayanan kepada Masyarakat di Wilayah Kecamatan					1 Laporan	3,625,800	3,625,800	2,625,800		Dana Transfer Umum-Dana Alokasi Umum	Memperkuat Stabilitas Polhukhankam Dan Transformasi Pelayanan Publik	Penataan Reformasi Birokrasi yang Kuat, Efektif dan Bersih, serta Pembangunan Ketentraman dan Ketertiban Daerah	Kecamatan Gadung	1 Laporan	3,625,800	Kecamatan Gadung
7	**01**	**02**	2.04		**Pelaksanaan Urusan Pemerintahan yang Dilimpahkan kepada Camat**	Jumlah Laporan Pelaksanaan Urusan Pemerintahan yang dilimpahkan Kepada Camat	Laporan		Laporan		2 Laporan	**0**	**0**	**110,219,750**						2 Laporan	**107,420,000**	

Penetapan Perubahan Rencana Kerja Pemerintah Daerah (RKPD)
Kabupaten Buol
Tahun 2022

Kode					Urusan/ Bidang Urusan/ Program/ Kegiatan/ Sub Kegiatan	Indikator Program/ Kegiatan/ Sub Kegiatan	Target Akhir Periode RPJMD	Realisasi Capaian RKPD Tahun 2020	Prakiraan Capaian Target RKPD Tahun 2021	Capaian Kinerja dan Kerangka Pendanaan									Kelompok Sasaran	Prakiraan Maju Rencana Tahun 2023		Perangkat Daerah Penanggung Jawab
										Target 2022		Pagu Indikatif			Lokasi	Sumber Dana	Prioritas			Target	Pagu Indikatif	
										Semula	Menjadi	RKPD 2022	APBD 2022	RKPD 2022 Perubahan			Nasional	Daerah				
7	01	02	2.04	03	Pelaksanaan Urusan Pemerintahan yang terkait dengan Kewenangan Lain yang Dilimpahkan	Jumlah Laporan Pelaksanaan Kewenangan Lain yang Dilimpahkan					2 Laporan	0	0	110,219,750	Kab. Buol, Gadung, Semua Kelurahan	Dana Transfer Umum-Dana Alokasi Umum	Memperkuat Stabilitas Polhukhankam Dan Transformasi Pelayanan Publik	Penataan Reformasi Birokrasi yang Kuat, Efektif dan Bersih, serta Pembangunan Ketentraman dan Ketertiban Daerah	Kantor Kecamatan Gadung	2 Laporan	107,420,000	Kecamatan Gadung
7	**01**	**03**			**PROGRAM PEMBERDAYAAN MASYARAKAT DESA DAN KELURAHAN**	Jumlah Laporan Koordinasi Kegiatan Pemberdayaan Desa	Laporan		Laporan		12 Laporan	**12,481,275**	**11,146,275**	**11,146,275**						12 Laporan	**12,481,275**	
7	**01**	**03**	2.01		**Koordinasi Kegiatan Pemberdayaan Desa**	Jumlah Laporan Koordinasi Kegiatan Pemberdayaan Desa	Laporan		Laporan		12 Laporan	**12,481,275**	**11,146,275**	**11,146,275**						12 Laporan	**12,481,275**	
7	01	03	2.01	03	Peningkatan Efektifitas Kegiatan Pemberdayaan Masyarakat di Wilayah Kecamatan	Jumlah Laporan Peningkatan Efektivitas Kegiatan Pemberdayaan Masyarakat di Wilayah Kecamatan					12 Laporan	12,481,275	11,146,275	11,146,275	Kab. Buol, Gadung, Semua Kelurahan	Dana Transfer Umum-Dana Alokasi Umum	Memperkuat Stabilitas Polhukhankam Dan Transformasi Pelayanan Publik	Penataan Reformasi Birokrasi yang Kuat, Efektif dan Bersih, serta Pembangunan Ketentraman dan Ketertiban Daerah	Kecamatan Gadung	12 Laporan	12,481,275	Kecamatan Gadung
7	**01**	**04**			**PROGRAM KOORDINASI KETENTRAMAN DAN KETERTIBAN UMUM**	Jumlah Laporan Koordinasi Penerapan dan Penegakan Peraturan Daerah dan Peraturan Kepala Daerah	Laporan		Laporan		4 Laporan	**67,800,000**	**67,800,000**	**21,600,000**						4 Laporan	**39,612,394**	
7	**01**	**04**	2.02		**Koordinasi Penerapan dan Penegakan Peraturan Daerah dan Peraturan Kepala Daerah**	Jumlah Laporan Koordinasi Penerapan dan Penegakan Peraturan Daerah dan Peraturan Kepala Daerah	Laporan		Laporan		4 Laporan	**67,800,000**	**67,800,000**	**21,600,000**						4 Laporan	**39,612,394**	
7	01	04	2.02	01	Koordinasi/Sinergi Dengan Perangkat Daerah yang Tugas dan Fungsinya di Bidang Penegakan Peraturan Perundang-Undangan dan/atau Kepolisian Negara Republik Indonesia	Jumlah Laporan Koordinasi/Sinergi dengan Perangkat Daerah yang Tugas dan Fungsinya di Bidang Penegakan Peraturan Perundang- Undangan dan/atau Kepolisian Negara Republik Indonesia				12 Kegiatan	4 Kegiatan	67,800,000	67,800,000	21,600,000	Kab. Buol, Gadung, Semua Kelurahan	Dana Transfer Umum-Dana Alokasi Umum	Memperkuat Stabilitas Polhukhankam Dan Transformasi Pelayanan Publik	Penataan Reformasi Birokrasi yang Kuat, Efektif dan Bersih, serta Pembangunan Ketentraman dan Ketertiban Daerah	Kecamatan Gadung	4 Kegiatan	39,612,394	Kecamatan Gadung

Penetapan Perubahan Rencana Kerja Pemerintah Daerah (RKPD)
Kabupaten Buol
Tahun 2022

Kode					Urusan/ Bidang Urusan/ Program/ Kegiatan/ Sub Kegiatan	Indikator Program/ Kegiatan/ Sub Kegiatan	Target Akhir Periode RPJMD	Realisasi Capaian RKPD Tahun 2020	Prakiraan Capaian Target RKPD Tahun 2021	Capaian Kinerja dan Kerangka Pendanaan									Kelompok Sasaran	Prakiraan Maju Rencana Tahun 2023		Perangkat Daerah Penanggung Jawab
										Target 2022		Pagu Indikatif			Lokasi	Sumber Dana	Prioritas			Target	Pagu Indikatif	
										Semula	Menjadi	RKPD 2022	APBD 2022	RKPD 2022 Perubahan			Nasional	Daerah				
7	**01**	**06**			**PROGRAM PEMBINAAN DAN PENGAWASAN PEMERINTAHAN DESA**	Jumlah Dokumen Fasilitasi, Rekomendasi dan Koordinasi Pembinaan dan Pengawasan Pemerintahan Desa Pelaksanaan Kegiatan Musrenbang Dan Lomba Desa	Dokumen Kegiatan		Dokumen Kegiatan	3 Kegiatan	2 Dokumen 3 Kegiatan	**15,000,000**	**15,000,000**	**16,062,500**						2 Dokumen 3 Kegiatan	**15,000,000**	
7	**01**	**06**	2.01		**Fasilitasi, Rekomendasi dan Koordinasi Pembinaan dan Pengawasan Pemerintahan Desa**	Jumlah Dokumen Fasilitasi, Rekomendasi dan Koordinasi Pembinaan dan Pengawasan Pemerintahan Desa Jumlah Pelaksanaan Kegiatan Musrenbang dan Lomba Desa	Dokumen Kegiatan		Dokumen Kegiatan	3 Kegiatan	2 Dokumen 3 Kegiatan	**15,000,000**	**15,000,000**	**16,062,500**						2 Dokumen 3 Kegiatan	**15,000,000**	
7	01	06	2.01	02	Fasilitasi Administrasi Tata Pemerintahan Desa	Jumlah Dokumen yang Difasilitasi dalam rangka Administrasi Tata Pemerintahan Desa					1 Dokumen	7,500,000	7,500,000	11,250,000	Kab. Buol, Gadung, Semua Kelurahan	Dana Transfer Umum-Dana Alokasi Umum	Memperkuat Stabilitas Polhukhankam Dan Transformasi Pelayanan Publik	Penataan Reformasi Birokrasi yang Kuat, Efektif dan Bersih, serta Pembangunan Ketentraman dan Ketertiban Daerah	Kecamatan Gadung	1 Dokumen	7,500,000	Kecamatan Gadung
7	01	06	2.01	09	Fasilitasi Sinkronisasi Perencanaan Pembangunan Daerah dengan Pembangunan Desa	Jumlah Dokumen Sinkronisasi Perencanaan Pembangunan Daerah dengan Pembangunan Desa					1 Dokumen	7,500,000	7,500,000	4,812,500	Kab. Buol, Gadung, Semua Kelurahan	Dana Transfer Umum-Dana Alokasi Umum	Memperkuat Stabilitas Polhukhankam Dan Transformasi Pelayanan Publik	Penataan Reformasi Birokrasi yang Kuat, Efektif dan Bersih, serta Pembangunan Ketentraman dan Ketertiban Daerah	Kecamatan Gadung	1 Dokumen	7,500,000	Kecamatan Gadung
7					**UNSUR KEWILAYAHAN**																	
7	**01**				**KECAMATAN**							**1,922,774,481**	**1,786,530,177**	**1,870,522,328**							**1,989,283,704**	
7	**01**	**01**			**PROGRAM PENUNJANG URUSAN PEMERINTAHAN DAERAH KABUPATEN/KOTA**	Cakupan Pelayanan Administrasi Perkantoran	%		%	100 %	100 %	**1,818,933,481**	**1,684,989,177**	**1,748,898,778**						100 %	**1,876,392,704**	
7	**01**	**01**	2.01		**Perencanaan, Penganggaran, dan Evaluasi Kinerja Perangkat Daerah**	Jumlah Dokumen Perencanaan, Penganggaran, dan Evaluasi Kinerja Perangkat Daerah	Dokumen		Dokumen	7 Dokumen	7 Dokumen	**37,530,500**	**42,090,500**	**42,090,500**						7 Dokumen	**37,530,500**	

Penetapan Perubahan Rencana Kerja Pemerintah Daerah (RKPD)
Kabupaten Buol
Tahun 2022

Kode					Urusan/ Bidang Urusan/ Program/ Kegiatan/ Sub Kegiatan	Indikator Program/ Kegiatan/ Sub Kegiatan	Target Akhir Periode RPJMD	Realisasi Capaian RKPD Tahun 2020	Prakiraan Capaian Target RKPD Tahun 2021	Capaian Kinerja dan Kerangka Pendanaan									Kelompok Sasaran	Prakiraan Maju Rencana Tahun 2023		Perangkat Daerah Penanggung Jawab
										Target 2022		Pagu Indikatif			Lokasi	Sumber Dana	Prioritas			Target	Pagu Indikatif	
										Semula	Menjadi	RKPD 2022	APBD 2022	RKPD 2022 Perubahan			Nasional	Daerah				
7	01	01	2.01	01	Penyusunan Dokumen Perencanaan Perangkat Daerah	Jumlah Dokumen Renstra Renja & Musrenbang				1 Dokumen	1 Dokumen	7,972,500	7,972,500	7,972,500	Kab. Buol, Paleleh Barat, Timbulon	Dana Transfer Umum-Dana Alokasi Umum	Memperkuat Stabilitas Polhukhankam Dan Transformasi Pelayanan Publik	Penataan Reformasi Birokrasi yang Kuat, Efektif dan Bersih, serta Pembangunan Ketentraman dan Ketertiban Daerah	Staf Kantor Kecamatan Paleleh Barat	1 Dokumen	7,972,500	Kecamatan Paleleh Barat
7	01	01	2.01	02	Koordinasi dan Penyusunan Dokumen RKA-SKPD	Jumlah Dokumen Penyusunan RKA				1 Dokumen	1 Dokumen	1,847,800	1,847,800	1,847,800	Kab. Buol, Paleleh Barat, Timbulon	Dana Transfer Umum-Dana Alokasi Umum	Memperkuat Stabilitas Polhukhankam Dan Transformasi Pelayanan Publik	Penataan Reformasi Birokrasi yang Kuat, Efektif dan Bersih, serta Pembangunan Ketentraman dan Ketertiban Daerah	Staf Kantor Kecamatan Paleleh Barat	1 Dokumen	1,847,800	Kecamatan Paleleh Barat
7	01	01	2.01	03	Koordinasi dan Penyusunan Dokumen Perubahan RKA-SKPD	Jumlah Dokumen Perubahan RKA				1 Dokumen	1 Dokumen	1,087,800	1,087,800	1,087,800	Kab. Buol, Paleleh Barat, Timbulon	Dana Transfer Umum-Dana Alokasi Umum	Memperkuat Stabilitas Polhukhankam Dan Transformasi Pelayanan Publik	Penataan Reformasi Birokrasi yang Kuat, Efektif dan Bersih, serta Pembangunan Ketentraman dan Ketertiban Daerah	Staf Kantor Kecamatan Paleleh Barat	1 Dokumen	1,087,800	Kecamatan Paleleh Barat
7	01	01	2.01	04	Koordinasi dan Penyusunan DPA-SKPD	Jumlah Dokumen Penyusunan DPA				1 Dokumen	1 Dokumen	1,131,675	1,131,675	1,131,675	Kab. Buol, Paleleh Barat, Timbulon	Dana Transfer Umum-Dana Alokasi Umum	Memperkuat Stabilitas Polhukhankam Dan Transformasi Pelayanan Publik	Penataan Reformasi Birokrasi yang Kuat, Efektif dan Bersih, serta Pembangunan Ketentraman dan Ketertiban Daerah	Staf Kantor Kecamatan Paleleh Barat	1 Dokumen	1,131,675	Kecamatan Paleleh Barat
7	01	01	2.01	05	Koordinasi dan Penyusunan Perubahan DPA-SKPD	Jumlah Dokumen				2 Dokumen	2 Dokumen	1,087,800	1,087,800	1,087,800	Kab. Buol, Paleleh Barat, Timbulon	Dana Transfer Umum-Dana Alokasi Umum	Memperkuat Stabilitas Polhukhankam Dan Transformasi Pelayanan Publik	Penataan Reformasi Birokrasi yang Kuat, Efektif dan Bersih, serta Pembangunan Ketentraman dan Ketertiban Daerah	Staf Kantor Kecamatan Paleleh Barat	2 Dokumen	1,087,800	Kecamatan Paleleh Barat
7	01	01	2.01	06	Koordinasi dan Penyusunan Laporan Capaian Kinerja dan Ikhtisar Realisasi Kinerja SKPD	Jumlah Dokumen LAKIP				1 Dokumen	1 Dokumen	1,146,675	1,146,675	1,146,675	Kab. Buol, Paleleh Barat, Timbulon	Dana Transfer Umum-Dana Alokasi Umum	Memperkuat Stabilitas Polhukhankam Dan Transformasi Pelayanan Publik	Penataan Reformasi Birokrasi yang Kuat, Efektif dan Bersih, serta Pembangunan Ketentraman dan Ketertiban Daerah	Staf Kantor Kecamatan Paleleh Barat	1 Dokumen	1,146,675	Kecamatan Paleleh Barat

Penetapan Perubahan Rencana Kerja Pemerintah Daerah (RKPD)
Kabupaten Buol
Tahun 2022

Kode					Urusan/ Bidang Urusan/ Program/ Kegiatan/ Sub Kegiatan	Indikator Program/ Kegiatan/ Sub Kegiatan	Target Akhir Periode RPJMD	Realisasi Capaian RKPD Tahun 2020	Prakiraan Capaian Target RKPD Tahun 2021	Capaian Kinerja dan Kerangka Pendanaan									Kelompok Sasaran	Prakiraan Maju Rencana Tahun 2023		Perangkat Daerah Penanggung Jawab
										Target 2022		Pagu Indikatif			Lokasi	Sumber Dana	Prioritas			Target	Pagu Indikatif	
										Semula	Menjadi	RKPD 2022	APBD 2022	RKPD 2022 Perubahan			Nasional	Daerah				
7	01	01	2.01	07	Evaluasi Kinerja Perangkat Daerah	Jumlah Laporan Tepra				12 Dokumen	12 Dokumen	23,256,250	27,816,250	27,816,250	Kab. Buol, Paleleh Barat, Timbulon	Dana Transfer Umum-Dana Alokasi Umum	Memperkuat Stabilitas Polhukhankam Dan Transformasi Pelayanan Publik	Penataan Reformasi Birokrasi yang Kuat, Efektif dan Bersih, serta Pembangunan Ketentraman dan Ketertiban Daerah	Staf Kantor Kecamatan Paleleh Barat	12 Dokumen	23,256,250	Kecamatan Paleleh Barat
7	**01**	**01**	2.02		**Administrasi Keuangan Perangkat Daerah**	Jumlah Dokumen Pertanggung Jawaban Kauangan	Dokumen		Dokumen	4 Dokumen	4 Dokumen	**1,544,027,220**	**1,433,417,549**	**1,476,429,418**						4 Dokumen	**1,571,486,443**	
7	01	01	2.02	01	Penyediaan Gaji dan Tunjangan ASN	Jumlah Dokumen Pertanggung Jawaban				4 Dokumen	4 Dokumen	1,523,759,845	1,412,250,174	1,449,663,543	Kab. Buol, Paleleh Barat, Timbulon	Dana Transfer Umum-Dana Alokasi Umum	Memperkuat Stabilitas Polhukhankam Dan Transformasi Pelayanan Publik	Penataan Reformasi Birokrasi yang Kuat, Efektif dan Bersih, serta Pembangunan Ketentraman dan Ketertiban Daerah	PNS Kantor Kecamatan Paleleh Barat	4 Dokumen	1,551,219,068	Kecamatan Paleleh Barat
7	01	01	2.02	03	Pelaksanaan Penatausahaan dan Pengujian/Verifikasi Keuangan SKPD	Jumlah Dokumen Pertanggung Jawaban dan Keuangan				2 Dokumen	2 Dokumen	11,310,125	12,210,125	12,208,625	Kab. Buol, Paleleh Barat, Timbulon	Dana Transfer Umum-Dana Alokasi Umum	Memperkuat Stabilitas Polhukhankam Dan Transformasi Pelayanan Publik	Penataan Reformasi Birokrasi yang Kuat, Efektif dan Bersih, serta Pembangunan Ketentraman dan Ketertiban Daerah	PNS Kantor Kecamatan Paleleh Barat	2 Dokumen	11,310,125	Kecamatan Paleleh Barat
7	01	01	2.02	05	Koordinasi dan Penyusunan Laporan Keuangan Akhir Tahun SKPD	Jumlah Laporan Keuangan Akhir Tahun				1 Dokumen	1 Dokumen	2,610,225	2,610,225	2,610,225	Kab. Buol, Paleleh Barat, Timbulon	Dana Transfer Umum-Dana Alokasi Umum	Memperkuat Stabilitas Polhukhankam Dan Transformasi Pelayanan Publik	Penataan Reformasi Birokrasi yang Kuat, Efektif dan Bersih, serta Pembangunan Ketentraman dan Ketertiban Daerah	PNS Kantor Kecamatan Paleleh Barat	1 Dokumen	2,610,225	Kecamatan Paleleh Barat
7	01	01	2.02	07	Koordinasi dan Penyusunan Laporan Keuangan Bulanan/Triwulanan /Semesteran SKPD	Jumlah Laporan Keuangan Bulanan/Triwulanan				4 Dokumen	4 Dokumen	6,347,025	6,347,025	11,947,025	Kab. Buol, Paleleh Barat, Timbulon	Dana Transfer Umum-Dana Alokasi Umum	Memperkuat Stabilitas Polhukhankam Dan Transformasi Pelayanan Publik	Penataan Reformasi Birokrasi yang Kuat, Efektif dan Bersih, serta Pembangunan Ketentraman dan Ketertiban Daerah	PNS Kantor Kecamatan Paleleh Barat	4 Dokumen	6,347,025	Kecamatan Paleleh Barat
7	**01**	**01**	2.03		**Administrasi Barang Milik Daerah pada Perangkat Daerah**	Jumlah Dokumen	Dokumen		Dokumen	12 Dokumen	12 Dokumen	**6,536,625**	**6,536,625**	**6,536,625**						12 Dokumen	**6,536,625**	

Penetapan Perubahan Rencana Kerja Pemerintah Daerah (RKPD)
Kabupaten Buol
Tahun 2022

Kode					Urusan/ Bidang Urusan/ Program/ Kegiatan/ Sub Kegiatan	Indikator Program/ Kegiatan/ Sub Kegiatan	Target Akhir Periode RPJMD	Realisasi Capaian RKPD Tahun 2020	Prakiraan Capaian Target RKPD Tahun 2021	Capaian Kinerja dan Kerangka Pendanaan									Kelompok Sasaran	Prakiraan Maju Rencana Tahun 2023		Perangkat Daerah Penanggung Jawab
										Target 2022		Pagu Indikatif			Lokasi	Sumber Dana	Prioritas			Target	Pagu Indikatif	
										Semula	Menjadi	RKPD 2022	APBD 2022	RKPD 2022 Perubahan			Nasional	Daerah				
7	01	01	2.03	05	Rekonsiliasi dan Penyusunan Laporan Barang Milik Daerah pada SKPD	Jumlah Dokumen Hasil Rekonsiliasi BMD				2 Dokumen	2 Dokumen	6,536,625	6,536,625	6,536,625	Kab. Buol, Paleleh Barat, Timbulon	Dana Transfer Umum-Dana Alokasi Umum	Memperkuat Stabilitas Polhukhankam Dan Transformasi Pelayanan Publik	Penataan Reformasi Birokrasi yang Kuat, Efektif dan Bersih, serta Pembangunan Ketentraman dan Ketertiban Daerah	Pegawai Kantor Kecamatan Paleleh Barat	2 Dokumen	6,536,625	Kecamatan Paleleh Barat
7	**01**	**01**	2.06		**Administrasi Umum Perangkat Daerah**	Jumlah Kegiatan Peralatan Rumah Tangga	Kegiatan Jenis		Kegiatan Jenis	3 Kegiatan 5 Jenis	3 Kegiatan 5 Jenis	**44,807,819**	**15,713,219**	**43,763,319**						3 Kegiatan 5 Jenis	**74,807,819**	
7	01	01	2.06	02	Penyediaan Peralatan dan Perlengkapan Kantor	Jumlah Peralatan & Perlengkapan Kantor				3 Unit	3 Unit	32,473,750	2,543,750	2,543,750	Kab. Buol, Paleleh Barat, Timbulon	Dana Transfer Umum-Dana Alokasi Umum	Memperkuat Stabilitas Polhukhankam Dan Transformasi Pelayanan Publik	Penataan Reformasi Birokrasi yang Kuat, Efektif dan Bersih, serta Pembangunan Ketentraman dan Ketertiban Daerah	Staf Kantor Kec. Paleleh Barat	3 Unit	32,473,750	Kecamatan Paleleh Barat
7	01	01	2.06	03	Penyediaan Peralatan Rumah Tangga	Peralatan Rumah Tangga				5 Jenis	5 Jenis	559,069	559,069	559,069	Kab. Buol, Paleleh Barat, Timbulon	Dana Transfer Umum-Dana Alokasi Umum	Memperkuat Stabilitas Polhukhankam Dan Transformasi Pelayanan Publik	Penataan Reformasi Birokrasi yang Kuat, Efektif dan Bersih, serta Pembangunan Ketentraman dan Ketertiban Daerah	Staf Kantor Kec. Paleleh Barat	5 Jenis	559,069	Kecamatan Paleleh Barat
7	01	01	2.06	04	Penyediaan Bahan Logistik Kantor	Bahan Logistik Kantor				1 Keg	1 Keg	11,775,000	12,610,400	17,620,500	Kab. Buol, Paleleh Barat, Timbulon	Dana Transfer Umum-Dana Alokasi Umum	Memperkuat Stabilitas Polhukhankam Dan Transformasi Pelayanan Publik	Penataan Reformasi Birokrasi yang Kuat, Efektif dan Bersih, serta Pembangunan Ketentraman dan Ketertiban Daerah	Staf Kantor Kec. Paleleh Barat	1 Keg	11,775,000	Kecamatan Paleleh Barat
7	01	01	2.06	09	Penyelenggaraan Rapat Koordinasi dan Konsultasi SKPD	Kegiatan Rapat - Rapat dan Koordinasi					1 Tahun	0	0	23,040,000	Kab. Buol, Paleleh Barat, Timbulon	Dana Transfer Umum-Dana Alokasi Umum		Perkuatan Stabilitas Ketentraman dan Ketertiban Daerah, serta Penataan Reformasi Birokrasi	Staf Kantor Kec. Paleleh Barat	1 Tahun	30,000,000	Kecamatan Paleleh Barat
7	**01**	**01**	2.08		**Penyediaan Jasa Penunjang Urusan Pemerintahan Daerah**	Jumlah Jasa Penunjang Urusan Pemerintahan	Kegiatan		Kegiatan	3 Kegiatan	3 Kegiatan	**163,605,817**	**164,805,784**	**155,205,784**						3 Kegiatan	**163,605,817**	

Penetapan Perubahan Rencana Kerja Pemerintah Daerah (RKPD)
Kabupaten Buol
Tahun 2022

Kode					Urusan/ Bidang Urusan/ Program/ Kegiatan/ Sub Kegiatan	Indikator Program/ Kegiatan/ Sub Kegiatan	Target Akhir Periode RPJMD	Realisasi Capaian RKPD Tahun 2020	Prakiraan Capaian Target RKPD Tahun 2021	Capaian Kinerja dan Kerangka Pendanaan									Kelompok Sasaran	Prakiraan Maju Rencana Tahun 2023		Perangkat Daerah Penanggung Jawab
										Target 2022		Pagu Indikatif			Lokasi	Sumber Dana	Prioritas			Target	Pagu Indikatif	
										Semula	Menjadi	RKPD 2022	APBD 2022	RKPD 2022 Perubahan			Nasional	Daerah				
7	01	01	2.08	01	Penyediaan Jasa Surat Menyurat	Buku Ekspedisi Surat				1 Dokumen	1 Dokumen	9,000,000	9,000,000	9,000,000	Kab. Buol, Paleleh Barat, Timbulon	Dana Transfer Umum-Dana Alokasi Umum	Memperkuat Stabilitas Polhukhankam Dan Transformasi Pelayanan Publik	Penataan Reformasi Birokrasi yang Kuat, Efektif dan Bersih, serta Pembangunan Ketentraman dan Ketertiban Daerah	Staf Kantor Kecamatan Paleleh Barat	1 Dokumen	9,000,000	Kecamatan Paleleh Barat
7	01	01	2.08	02	Penyediaan Jasa Komunikasi, Sumber Daya Air dan Listrik	Struk Pembayaran Internet, Air & Listrik				1 Tahun	1 Tahun	7,645,000	7,645,000	7,645,000	Kab. Buol, Paleleh Barat, Timbulon	Dana Transfer Umum-Dana Alokasi Umum	Memperkuat Stabilitas Polhukhankam Dan Transformasi Pelayanan Publik	Penataan Reformasi Birokrasi yang Kuat, Efektif dan Bersih, serta Pembangunan Ketentraman dan Ketertiban Daerah	Staf Kantor Kecamatan Paleleh Barat	1 Tahun	7,645,000	Kecamatan Paleleh Barat
7	01	01	2.08	04	Penyediaan Jasa Pelayanan Umum Kantor	Jasa Pelayanan Umum Kantor				12 Bulan	12 Bulan	146,960,817	148,160,784	138,560,784	Kab. Buol, Paleleh Barat, Timbulon	Dana Transfer Umum-Dana Alokasi Umum	Memperkuat Stabilitas Polhukhankam Dan Transformasi Pelayanan Publik	Penataan Reformasi Birokrasi yang Kuat, Efektif dan Bersih, serta Pembangunan Ketentraman dan Ketertiban Daerah	Staf Kantor Kecamatan Paleleh Barat	12 Bulan	146,960,817	Kecamatan Paleleh Barat
7	**01**	**01**	2.09		**Pemeliharaan Barang Milik Daerah Penunjang Urusan Pemerintahan Daerah**	Jumlah	Unit		Unit	3 Unit	3 Unit	**22,425,500**	**22,425,500**	**24,873,132**						3 Unit	**22,425,500**	
7	01	01	2.09	01	Penyediaan Jasa Pemeliharaan, Biaya Pemeliharaan dan Pajak Kendaraan Perorangan Dinas atau Kendaraan Dinas Jabatan	Pembayaran Pajak & Pemeliharaan Kendaraan Dinas				1 Keg	1 Keg	10,420,000	10,420,000	10,420,000	Kab. Buol, Paleleh Barat, Timbulon	Dana Transfer Umum-Dana Alokasi Umum	Memperkuat Stabilitas Polhukhankam Dan Transformasi Pelayanan Publik	Penataan Reformasi Birokrasi yang Kuat, Efektif dan Bersih, serta Pembangunan Ketentraman dan Ketertiban Daerah	Kantor dan Kendaraan Operasional	1 Keg	10,420,000	Kecamatan Paleleh Barat
7	01	01	2.09	03	Penyediaan Jasa Pemeliharaan, Biaya Pemeliharaan dan Perizinan Alat Besar	Terbayarnya Jasa Pemeliharaan & Perizinan				1 Keg	1 Keg	9,165,500	9,165,500	9,165,500	Kab. Buol, Paleleh Barat, Timbulon	Dana Transfer Umum-Dana Alokasi Umum	Memperkuat Stabilitas Polhukhankam Dan Transformasi Pelayanan Publik	Penataan Reformasi Birokrasi yang Kuat, Efektif dan Bersih, serta Pembangunan Ketentraman dan Ketertiban Daerah	Kantor dan Kendaraan Operasional	1 Keg	9,165,500	Kecamatan Paleleh Barat

Penetapan Perubahan Rencana Kerja Pemerintah Daerah (RKPD)
Kabupaten Buol
Tahun 2022

Kode					Urusan/ Bidang Urusan/ Program/ Kegiatan/ Sub Kegiatan	Indikator Program/ Kegiatan/ Sub Kegiatan	Target Akhir Periode RPJMD	Realisasi Capaian RKPD Tahun 2020	Prakiraan Capaian Target RKPD Tahun 2021	Capaian Kinerja dan Kerangka Pendanaan									Kelompok Sasaran	Prakiraan Maju Rencana Tahun 2023		Perangkat Daerah Penanggung Jawab
										Target 2022		Pagu Indikatif			Lokasi	Sumber Dana	Prioritas			Target	Pagu Indikatif	
										Semula	Menjadi	RKPD 2022	APBD 2022	RKPD 2022 Perubahan			Nasional	Daerah				
7	01	01	2.09	06	Pemeliharaan Peralatan dan Mesin Lainnya	Jumlah Peralatan Kantor Terpelihara				3 Unit	3 Unit	2,840,000	2,840,000	5,287,632	Kab. Buol, Paleleh Barat, Timbulon	Dana Transfer Umum-Dana Alokasi Umum	Memperkuat Stabilitas Polhukhankam Dan Transformasi Pelayanan Publik	Penataan Reformasi Birokrasi yang Kuat, Efektif dan Bersih, serta Pembangunan Ketentraman dan Ketertiban Daerah	Kantor dan Kendaraan Operasional	3 Unit	2,840,000	Kecamatan Paleleh Barat
7	**01**	**02**			**PROGRAM PENYELENGGARAAN PEMERINTAHAN DAN PELAYANAN PUBLIK**	Persentase Penyelenggaraan Pemerintahan dan Pelayanan Publik yang dilaksanakan kecamatan	%		%	100 %	100 %	**61,150,000**	**58,850,000**	**45,443,800**						100 %	**61,150,000**	
7	**01**	**02**	2.01		**Koordinasi Penyelenggaraan Kegiatan Pemerintahan di Tingkat Kecamatan**	Jumlah Kegiatan	Kegiatan		Kegiatan	1 Kegiatan	1 Kegiatan	**61,150,000**	**58,850,000**	**45,443,800**						1 Kegiatan	**61,150,000**	
7	01	02	2.01	01	Koordinasi/Sinergi Perencanaan dan Pelaksanaan Kegiatan Pemerintahan dengan Perangkat Daerah dan Instansi Vertikal Terkait	Terlaksananya Rapat - Rapat Koordinasi & Perjalanan Dinas Dalam Daerah				12 Bulan	12 Bulan	61,150,000	58,850,000	45,443,800	Kab. Buol, Paleleh Barat, Timbulon	Dana Transfer Umum-Dana Alokasi Umum	Memperkuat Stabilitas Polhukhankam Dan Transformasi Pelayanan Publik	Penataan Reformasi Birokrasi yang Kuat, Efektif dan Bersih, serta Pembangunan Ketentraman dan Ketertiban Daerah	Staf Kantor Kecamatan Paleleh Barat	12 Bulan	61,150,000	Kecamatan Paleleh Barat
7	**01**	**03**			**PROGRAM PEMBERDAYAAN MASYARAKAT DESA DAN KELURAHAN**	Persentase Partisipasi Masyarakat Dalam Pembangunan Desa dan Kelurahan	%		%	100 %	100 %	**6,735,000**	**6,735,000**	**3,040,000**						100 %	**6,735,000**	
7	**01**	**03**	2.01		**Koordinasi Kegiatan Pemberdayaan Desa**	Jumlah Kegiatan	Kegiatan		Kegiatan	2 Kegiatan	2 Kegiatan	**6,735,000**	**6,735,000**	**3,040,000**						2 Kegiatan	**6,735,000**	
7	01	03	2.01	01	Peningkatan Partisipasi Masyarakat dalam Forum Musyawarah Perencanaan Pembangunan di Desa	Dokumen Berita Acara Hasil Musrenbang Tingkat Kecamatan/Kabupaten/Provinsi/ Nasional				1 Dokumen	1 Dokumen	1,120,000	1,120,000	1,120,000	Kab. Buol, Paleleh Barat, Timbulon	Dana Transfer Umum-Dana Alokasi Umum	Memperkuat Stabilitas Polhukhankam Dan Transformasi Pelayanan Publik	Penataan Reformasi Birokrasi yang Kuat, Efektif dan Bersih, serta Pembangunan Ketentraman dan Ketertiban Daerah	Pemerintah Desa dan Masyarakat	1 Dokumen	1,120,000	Kecamatan Paleleh Barat

Penetapan Perubahan Rencana Kerja Pemerintah Daerah (RKPD)
Kabupaten Buol
Tahun 2022

Kode					Urusan/ Bidang Urusan/ Program/ Kegiatan/ Sub Kegiatan	Indikator Program/ Kegiatan/ Sub Kegiatan	Target Akhir Periode RPJMD	Realisasi Capaian RKPD Tahun 2020	Prakiraan Capaian Target RKPD Tahun 2021	Capaian Kinerja dan Kerangka Pendanaan									Kelompok Sasaran	Prakiraan Maju Rencana Tahun 2023		Perangkat Daerah Penanggung Jawab
										Target 2022		Pagu Indikatif			Lokasi	Sumber Dana	Prioritas			Target	Pagu Indikatif	
										Semula	Menjadi	RKPD 2022	APBD 2022	RKPD 2022 Perubahan			Nasional	Daerah				
7	01	03	2.01	02	Sinkronisasi Program Kerja dan Kegiatan Pemberdayaan Masyarakat yang dilakukan oleh Pemerintah dan Swasta di Wilayah Kerja Kecamatan	Terlaksananya Kegiatan PKK				1 Keg	1 Keg	5,615,000	5,615,000	1,920,000	Kab. Buol, Paleleh Barat, Timbulon	Dana Transfer Umum-Dana Alokasi Umum	Memperkuat Stabilitas Polhukhankam Dan Transformasi Pelayanan Publik	Penataan Reformasi Birokrasi yang Kuat, Efektif dan Bersih, serta Pembangunan Ketentraman dan Ketertiban Daerah	Pemerintah Desa dan Masyarakat	1 Keg	5,615,000	Kecamatan Paleleh Barat
7	**01**	**05**			**PROGRAM PENYELENGGARAAN URUSAN PEMERINTAHAN UMUM**	Persentase Penugasan Kepala Daerah yang di Tugaskan di Kecamatan	%		%	100 %	100 %	**30,906,000**	**30,906,000**	**43,829,000**						100 %	**30,906,000**	
7	**01**	**05**	2.01		**Penyelenggaraan Urusan Pemerintahan Umum sesuai Penugasan Kepala Daerah**	Jumlah Kegiatan Jumlah Kegiatan	Kegiatan Kegiatan		Kegiatan Kegiatan	1 Kegiatan 4 Kegiatan	1 Kegiatan 4 Kegiatan	**30,906,000**	**30,906,000**	**43,829,000**						1 Kegiatan 4 Kegiatan	**30,906,000**	
7	01	05	2.01	03	Pembinaan Persatuan dan Kesatuan Bangsa	Jumlah Kegiatan Perasatuan & Kesatuan Bangsa				3 Kegiatan	3 Kegiatan	30,906,000	30,906,000	43,829,000	Kab. Buol, Paleleh Barat, Timbulon	Dana Transfer Umum-Dana Alokasi Umum	Memperkuat Stabilitas Polhukhankam Dan Transformasi Pelayanan Publik	Penataan Reformasi Birokrasi yang Kuat, Efektif dan Bersih, serta Pembangunan Ketentraman dan Ketertiban Daerah	Pemerintah Desa dan Masyarakat	3 Kegiatan	30,906,000	Kecamatan Paleleh Barat
7	**01**	**06**			**PROGRAM PEMBINAAN DAN PENGAWASAN PEMERINTAHAN DESA**	Persentase Penyelenggaraan Pembinaan dan Pengawasan Pemerintahan Desa	%		%	100 %	100 %	**5,050,000**	**5,050,000**	**29,310,750**						100 %	**14,100,000**	
7	**01**	**06**	2.01		**Fasilitasi, Rekomendasi dan Koordinasi Pembinaan dan Pengawasan Pemerintahan Desa**	Jumlah Kegiatan	Kegiatan		Kegiatan	2 Kegiatan	2 Kegiatan	**5,050,000**	**5,050,000**	**29,310,750**						2 Kegiatan	**14,100,000**	
7	01	06	2.01	04	Fasilitasi Penerapan dan Penegakan Peraturan Perundang-Undangan	Terlaksana Kegiatan EKK					1 Kegiatan	0	0	29,310,750	Kab. Buol, Paleleh Barat, Timbulon	Dana Transfer Umum-Dana Alokasi Umum		Perkuatan Stabilitas Ketentraman dan Ketertiban Daerah, serta Penataan Reformasi Birokrasi	Pemerintah Desa dan Masyarakat	1 Kegiatan	9,050,000	Kecamatan Paleleh Barat
7					**UNSUR KEWILAYAHAN**																	
7	**01**				**KECAMATAN**							**2,679,445,014**	**2,471,739,805**	**2,394,785,322**							**2,719,773,575**	

Penetapan Perubahan Rencana Kerja Pemerintah Daerah (RKPD)
Kabupaten Buol
Tahun 2022

Kode					Urusan/ Bidang Urusan/ Program/ Kegiatan/ Sub Kegiatan	Indikator Program/ Kegiatan/ Sub Kegiatan	Target Akhir Periode RPJMD	Realisasi Capaian RKPD Tahun 2020	Prakiraan Capaian Target RKPD Tahun 2021	Capaian Kinerja dan Kerangka Pendanaan									Kelompok Sasaran	Prakiraan Maju Rencana Tahun 2023		Perangkat Daerah Penanggung Jawab
										Target 2022		Pagu Indikatif			Lokasi	Sumber Dana	Prioritas			Target	Pagu Indikatif	
										Semula	Menjadi	RKPD 2022	APBD 2022	RKPD 2022 Perubahan			Nasional	Daerah				
7	**01**	**01**			**PROGRAM PENUNJANG URUSAN PEMERINTAHAN DAERAH KABUPATEN/KOTA**	Cakupan Pelayanan Administrasi Perkantoran	%		%	100 %	100 %	**2,626,228,564**	**2,432,369,605**	**2,366,237,922**						100 %	**2,654,488,575**	
7	**01**	**01**	2.01		**Perencanaan, Penganggaran, dan Evaluasi Kinerja Perangkat Daerah**	Perencanaan, Penganggaran Dan Evaluasi Kinerja Perangkat Daerah	Kegiatan		Kegiatan	1 Kegiatan	1 Kegiatan	**20,374,275**	**13,532,000**	**13,342,400**						1 Kegiatan	**34,781,200**	
7	01	01	2.01	01	Penyusunan Dokumen Perencanaan Perangkat Daerah	Jumlah Dokumen Perencanaan Perangkat Daerah				6 dokumen	6 dokumen	6,401,400	6,409,600	6,409,600	Kab. Buol, Paleleh, Paleleh	Dana Transfer Umum-Dana Alokasi Umum	Memperkuat Stabilitas Polhukhankam Dan Transformasi Pelayanan Publik	Penataan Reformasi Birokrasi yang Kuat, Efektif dan Bersih, serta Pembangunan Ketentraman dan Ketertiban Daerah	ASN Kantor Kecamatan Paleleh	6 dokumen	15,352,600	Kecamatan Paleleh
7	01	01	2.01	02	Koordinasi dan Penyusunan Dokumen RKA-SKPD	Jumlah Dokumen RKA Tersusun				1 Kegiatan	1 Kegiatan	3,642,100	3,529,600	3,340,000	Kab. Buol, Paleleh, Paleleh	Dana Transfer Umum-Dana Alokasi Umum	Memperkuat Stabilitas Polhukhankam Dan Transformasi Pelayanan Publik	Penataan Reformasi Birokrasi yang Kuat, Efektif dan Bersih, serta Pembangunan Ketentraman dan Ketertiban Daerah	ASN Kantor Kecamatan Paleleh	1 Kegiatan	5,099,050	Kecamatan Paleleh
7	01	01	2.01	03	Koordinasi dan Penyusunan Dokumen Perubahan RKA-SKPD	Jumlah Dokumen Perubahan RKA-SKPD dan Laporan Hasil Koordinasi Penyusunan Dokumen Perubahan RKA-SKPD				1 dokumen	2 dokumen	0	3,592,800	3,592,800	Kab. Buol, Paleleh, Paleleh	Dana Transfer Umum-Dana Alokasi Umum	Memperkuat Stabilitas Polhukhankam Dan Transformasi Pelayanan Publik		ASN Kantor Kecamatan Paleleh	2 dokumen	5,099,050	Kecamatan Paleleh
7	**01**	**01**	2.02		**Administrasi Keuangan Perangkat Daerah**	Jumlah Kegiatan Administrasi Keuangan Perangkat Daerah	Kegiatan		Kegiatan	1 Kegiatan	1 Kegiatan	**2,220,000,789**	**2,052,250,088**	**1,955,370,125**						1 Kegiatan	**2,213,746,575**	
7	01	01	2.02	01	Penyediaan Gaji dan Tunjangan ASN	Jumlah Orang yang Menerima Gaji dan Tunjangan ASN				1 Kegiatan	23 Orang/Bulan	2,200,789,164	2,031,825,638	1,934,871,925	Kab. Buol, Paleleh, Paleleh	Dana Transfer Umum-Dana Alokasi Umum	Memperkuat Stabilitas Polhukhankam Dan Transformasi Pelayanan Publik	Penataan Reformasi Birokrasi yang Kuat, Efektif dan Bersih, serta Pembangunan Ketentraman dan Ketertiban Daerah	ASN KANTOR KECAMATAN PALELEH	23 Orang/Bulan	2,200,789,125	Kecamatan Paleleh

Penetapan Perubahan Rencana Kerja Pemerintah Daerah (RKPD)
Kabupaten Buol
Tahun 2022

Kode					Urusan/ Bidang Urusan/ Program/ Kegiatan/ Sub Kegiatan	Indikator Program/ Kegiatan/ Sub Kegiatan	Target Akhir Periode RPJMD	Realisasi Capaian RKPD Tahun 2020	Prakiraan Capaian Target RKPD Tahun 2021	Capaian Kinerja dan Kerangka Pendanaan									Kelompok Sasaran	Prakiraan Maju Rencana Tahun 2023		Perangkat Daerah Penanggung Jawab
										Target 2022		Pagu Indikatif			Lokasi	Sumber Dana	Prioritas			Target	Pagu Indikatif	
										Semula	Menjadi	RKPD 2022	APBD 2022	RKPD 2022 Perubahan			Nasional	Daerah				
7	01	01	2.02	03	Pelaksanaan Penatausahaan dan Pengujian/Verifikasi Keuangan SKPD	Jumlah Dokumen Penatausahaan dan Pengujian/Verifikasi Keuangan SKPD				1 Kegiatan	10 Dokumen	15,786,625	15,787,750	15,824,000	Kab. Buol, Paleleh, Paleleh	Dana Transfer Umum-Dana Alokasi Umum	Memperkuat Stabilitas Polhukhankam Dan Transformasi Pelayanan Publik	Penataan Reformasi Birokrasi yang Kuat, Efektif dan Bersih, serta Pembangunan Ketentraman dan Ketertiban Daerah	ASN KANTOR KECAMATAN PALELEH	10 Dokumen	8,669,950	Kecamatan Paleleh
7	01	01	2.02	04	Koordinasi dan Pelaksanaan Akuntansi SKPD	umlah Dokumen Koordinasi dan Pelaksanaan Akuntansi SKPD				1 Kegiatan	4 Dokumen	2,055,000	3,091,000	3,304,200	Kab. Buol, Paleleh, Paleleh	Dana Transfer Umum-Dana Alokasi Umum	Memperkuat Stabilitas Polhukhankam Dan Transformasi Pelayanan Publik	Penataan Reformasi Birokrasi yang Kuat, Efektif dan Bersih, serta Pembangunan Ketentraman dan Ketertiban Daerah	ASN KANTOR KECAMATAN PALELEH	4 Dokumen	2,505,000	Kecamatan Paleleh
7	01	01	2.02	05	Koordinasi dan Penyusunan Laporan Keuangan Akhir Tahun SKPD	umlah Laporan Keuangan Akhir Tahun SKPD dan Laporan Hasil Koordinasi Penyusunan Laporan Keuangan Akhir Tahun SKPD				1 Kegiatan	1 Dokumen	1,370,000	1,545,700	1,370,000	Kab. Buol, Paleleh, Paleleh	Dana Transfer Umum-Dana Alokasi Umum	Memperkuat Stabilitas Polhukhankam Dan Transformasi Pelayanan Publik	Penataan Reformasi Birokrasi yang Kuat, Efektif dan Bersih, serta Pembangunan Ketentraman dan Ketertiban Daerah	ASN KANTOR KECAMATAN PALELEH	1 Dokumen	1,782,500	Kecamatan Paleleh
7	**01**	**01**	2.03		**Administrasi Barang Milik Daerah pada Perangkat Daerah**	Jumlah Kegiatan Administrasi Barang Milik Daerah Pada Perangkat Daerah	Kegiatan		Kegiatan	1 Kegiatan	1 Kegiatan	**8,964,600**	**2,017,025**	**3,560,000**						1 Kegiatan	**8,562,150**	
7	01	01	2.03	05	Rekonsiliasi dan Penyusunan Laporan Barang Milik Daerah pada SKPD	Jumlah Laporan Rekonsiliasi dan Penyusunan Laporan Barang Milik Daerah pada SKPD				3 dokumen	4 Laporan	2,055,000	2,017,025	3,560,000	Kab. Buol, Paleleh, Paleleh	Dana Transfer Umum-Dana Alokasi Umum	Memperkuat Stabilitas Polhukhankam Dan Transformasi Pelayanan Publik	Penataan Reformasi Birokrasi yang Kuat, Efektif dan Bersih, serta Pembangunan Ketentraman dan Ketertiban Daerah	SARANA DAN PRASARAN PERLENGKAPAN GEDUNG KANTOR	4 Laporan	3,849,050	Kecamatan Paleleh
7	**01**	**01**	2.05		**Administrasi Kepegawaian Perangkat Daerah**	Jumlah kegiatan Administrasi Kepegawaian Perangkat Daerah	Kegiatan		Kegiatan	1 Kegiatan	1 Kegiatan	**8,121,500**	**8,121,500**	**8,121,500**						1 Kegiatan	**11,068,800**	
7	01	01	2.05	03	Pendataan dan Pengolahan Administrasi Kepegawaian	Jumlah Dokumen Pendataan dan Pengolahan Administrasi Kepegawaian				1 Kegiatan	1 Dokumen	3,946,500	3,946,500	3,946,500	Kab. Buol, Paleleh, Paleleh	Dana Transfer Umum-Dana Alokasi Umum	Memperkuat Stabilitas Polhukhankam Dan Transformasi Pelayanan Publik	Penataan Reformasi Birokrasi yang Kuat, Efektif dan Bersih, serta Pembangunan Ketentraman dan Ketertiban Daerah	ASN KANTOR KECAMATAN PALELEH	1 Dokumen	3,568,800	Kecamatan Paleleh

Penetapan Perubahan Rencana Kerja Pemerintah Daerah (RKPD)
Kabupaten Buol
Tahun 2022

Kode					Urusan/ Bidang Urusan/ Program/ Kegiatan/ Sub Kegiatan	Indikator Program/ Kegiatan/ Sub Kegiatan	Target Akhir Periode RPJMD	Realisasi Capaian RKPD Tahun 2020	Prakiraan Capaian Target RKPD Tahun 2021	Capaian Kinerja dan Kerangka Pendanaan									Kelompok Sasaran	Prakiraan Maju Rencana Tahun 2023		Perangkat Daerah Penanggung Jawab
										Target 2022		Pagu Indikatif			Lokasi	Sumber Dana	Prioritas			Target	Pagu Indikatif	
										Semula	Menjadi	RKPD 2022	APBD 2022	RKPD 2022 Perubahan			Nasional	Daerah				
7	01	01	2.05	04	Koordinasi dan Pelaksanaan Sistem Informasi Kepegawaian	Jumlah Dokumen Hasil Koordinasi dan Pelaksanaaan Sistem Informasi Kepegawaian				1 Kegiatan	1 Dokumen	4,175,000	4,175,000	4,175,000	Kab. Buol, Paleleh, Paleleh	Dana Transfer Umum-Dana Alokasi Umum	Memperkuat Stabilitas Polhukhankam Dan Transformasi Pelayanan Publik	Penataan Reformasi Birokrasi yang Kuat, Efektif dan Bersih, serta Pembangunan Ketentraman dan Ketertiban Daerah	ASN KANTOR KECAMATAN PALELEH	1 Dokumen	7,500,000	Kecamatan Paleleh
7	**01**	**01**	2.06		**Administrasi Umum Perangkat Daerah**	Jumlah Kegiatan Administrasi Umum Perangkat Daerah	Kegiatan		Kegiatan	1 Kegiatan	1 Kegiatan	**84,294,000**	**70,617,000**	**103,389,405**						1 Kegiatan	**104,019,324**	
7	01	01	2.06	02	Penyediaan Peralatan dan Perlengkapan Kantor	Jumlah Paket Peralatan dan Perlengkapan Kantor yang Disediakan				1 unit	1 Paket	8,937,500	0	20,686,780	Kab. Buol, Paleleh, Paleleh	Dana Transfer Umum-Dana Alokasi Umum	Memperkuat Stabilitas Polhukhankam Dan Transformasi Pelayanan Publik	Penataan Reformasi Birokrasi yang Kuat, Efektif dan Bersih, serta Pembangunan Ketentraman dan Ketertiban Daerah	ASN KANTOR KECAMATAN PALELEH	1 Paket	5,000,000	Kecamatan Paleleh
7	01	01	2.06	04	Penyediaan Bahan Logistik Kantor	umlah Paket Bahan Logistik Kantor yang Disediakan				1 Kegiatan	1 Paket	17,125,000	17,125,000	17,330,500	Kab. Buol, Paleleh, Paleleh	Dana Transfer Umum-Dana Alokasi Umum	Memperkuat Stabilitas Polhukhankam Dan Transformasi Pelayanan Publik	Penataan Reformasi Birokrasi yang Kuat, Efektif dan Bersih, serta Pembangunan Ketentraman dan Ketertiban Daerah	ASN KANTOR KECAMATAN PALELEH	1 Paket	18,644,324	Kecamatan Paleleh
7	01	01	2.06	05	Penyediaan Barang Cetakan dan Penggandaan	Jumlah Paket Barang Cetakan dan Penggandaan yang Disediakan				1 Kegiatan	3 Paket	1,837,500	1,800,000	1,801,125	Kab. Buol, Paleleh, Paleleh	Dana Transfer Umum-Dana Alokasi Umum	Memperkuat Stabilitas Polhukhankam Dan Transformasi Pelayanan Publik	Penataan Reformasi Birokrasi yang Kuat, Efektif dan Bersih, serta Pembangunan Ketentraman dan Ketertiban Daerah	ASN KANTOR KECAMATAN PALELEH	3 Paket	375,000	Kecamatan Paleleh
7	01	01	2.06	09	Penyelenggaraan Rapat Koordinasi dan Konsultasi SKPD	Jumlah Laporan Penyelenggaraan Rapat Koordinasi dan Konsultasi SKPD				1 kegiatan	5 Laporan	56,394,000	51,692,000	63,571,000		Dana Transfer Umum-Dana Alokasi Umum	Memperkuat Stabilitas Polhukhankam Dan Transformasi Pelayanan Publik	Penataan Reformasi Birokrasi yang Kuat, Efektif dan Bersih, serta Pembangunan Ketentraman dan Ketertiban Daerah	ASN KANTOR KECAMATAN PALELEH	5 Laporan	80,000,000	Kecamatan Paleleh
7	**01**	**01**	2.08		**Penyediaan Jasa Penunjang Urusan Pemerintahan Daerah**	Penyediaan Jasa Penunjang Urusan Pemerintah Daerah	Kegiatan		Kegiatan	1 Kegiatan	1 Kegiatan	**270,698,400**	**272,056,992**	**253,756,992**						1 Kegiatan	**268,441,776**	

Penetapan Perubahan Rencana Kerja Pemerintah Daerah (RKPD)
Kabupaten Buol
Tahun 2022

Kode					Urusan/ Bidang Urusan/ Program/ Kegiatan/ Sub Kegiatan	Indikator Program/ Kegiatan/ Sub Kegiatan	Target Akhir Periode RPJMD	Realisasi Capaian RKPD Tahun 2020	Prakiraan Capaian Target RKPD Tahun 2021	Capaian Kinerja dan Kerangka Pendanaan									Kelompok Sasaran	Prakiraan Maju Rencana Tahun 2023		Perangkat Daerah Penanggung Jawab
										Target 2022		Pagu Indikatif			Lokasi	Sumber Dana	Prioritas			Target	Pagu Indikatif	
										Semula	Menjadi	RKPD 2022	APBD 2022	RKPD 2022 Perubahan			Nasional	Daerah				
7	01	01	2.08	01	Penyediaan Jasa Surat Menyurat	Jasa Surat Menyurat				1 orang	1 orang	9,000,000	9,000,000	9,000,000	Kab. Buol, Paleleh, Paleleh	Dana Transfer Umum-Dana Alokasi Umum	Memperkuat Stabilitas Polhukhankam Dan Transformasi Pelayanan Publik	Penataan Reformasi Birokrasi yang Kuat, Efektif dan Bersih, serta Pembangunan Ketentraman dan Ketertiban Daerah	PENYEDIA JASA	1 orang	9,000,000	Kecamatan Paleleh
7	01	01	2.08	02	Penyediaan Jasa Komunikasi, Sumber Daya Air dan Listrik	Jumlah Laporan Penyediaan Jasa Komunikasi, Sumber Daya Air dan Listrik yang Disediakan				1 kegiatan	3 Laporan	13,538,400	14,896,992	14,896,992	Kab. Buol, Paleleh, Paleleh	Dana Transfer Umum-Dana Alokasi Umum	Memperkuat Stabilitas Polhukhankam Dan Transformasi Pelayanan Publik	Penataan Reformasi Birokrasi yang Kuat, Efektif dan Bersih, serta Pembangunan Ketentraman dan Ketertiban Daerah	PENYEDIA JASA	3 Laporan	11,881,776	Kecamatan Paleleh
7	01	01	2.08	04	Penyediaan Jasa Pelayanan Umum Kantor	umlah Laporan Penyediaan Jasa Pelayanan Umum Kantor yang Disediakan				21 orang	12 Laporan	248,160,000	248,160,000	229,860,000	Kab. Buol, Paleleh, Paleleh	Dana Transfer Umum-Dana Alokasi Umum	Memperkuat Stabilitas Polhukhankam Dan Transformasi Pelayanan Publik	Penataan Reformasi Birokrasi yang Kuat, Efektif dan Bersih, serta Pembangunan Ketentraman dan Ketertiban Daerah	PENYEDIA JASA	12 Laporan	247,560,000	Kecamatan Paleleh
7	**01**	**01**	2.09		**Pemeliharaan Barang Milik Daerah Penunjang Urusan Pemerintahan Daerah**	Pemeliharaan Barang Milik Daerah Penunjang Urusan Pemerintah Daerah	Kegiatan		Kegiatan	1 Kegiatan	1 Kegiatan	**13,775,000**	**13,775,000**	**28,697,500**						1 Kegiatan	**13,868,750**	
7	01	01	2.09	01	Penyediaan Jasa Pemeliharaan, Biaya Pemeliharaan dan Pajak Kendaraan Perorangan Dinas atau Kendaraan Dinas Jabatan	Jumlah Kendaraan Perorangan Dinas atau Kendaraan Dinas Jabatan yang Dipelihara dan dibayarkan Pajaknya				1 kegiatan	2 Unit	13,775,000	13,775,000	28,697,500	Kab. Buol, Paleleh, Paleleh	Dana Transfer Umum-Dana Alokasi Umum	Memperkuat Stabilitas Polhukhankam Dan Transformasi Pelayanan Publik	Penataan Reformasi Birokrasi yang Kuat, Efektif dan Bersih, serta Pembangunan Ketentraman dan Ketertiban Daerah	SARANA DAN PRASARANA KANTOR	2 Unit	13,868,750	Kecamatan Paleleh
7	**01**	**06**			**PROGRAM PEMBINAAN DAN PENGAWASAN PEMERINTAHAN DESA**	Persentase Penyelenggaraan Pembinaan dan Pengawasan Pemerintahan Desa	%		%	100 %	100 %	**47,331,450**	**39,370,200**	**28,547,400**						100 %	**59,400,000**	
7	**01**	**06**	2.01		**Fasilitasi, Rekomendasi dan Koordinasi Pembinaan dan Pengawasan Pemerintahan Desa**	Jumlah Fasilitasi, Rekomendasi & Koordinasi Pembinaan dan Pengawasan Pemerintahan Desa	Kegiatan		Kegiatan	1 Kegiatan	1 Kegiatan	**47,331,450**	**39,370,200**	**28,547,400**						1 Kegiatan	**59,400,000**	

Penetapan Perubahan Rencana Kerja Pemerintah Daerah (RKPD)
Kabupaten Buol
Tahun 2022

Kode					Urusan/ Bidang Urusan/ Program/ Kegiatan/ Sub Kegiatan	Indikator Program/ Kegiatan/ Sub Kegiatan	Target Akhir Periode RPJMD	Realisasi Capaian RKPD Tahun 2020	Prakiraan Capaian Target RKPD Tahun 2021	Capaian Kinerja dan Kerangka Pendanaan									Kelompok Sasaran	Prakiraan Maju Rencana Tahun 2023		Perangkat Daerah Penanggung Jawab
										Target 2022		Pagu Indikatif			Lokasi	Sumber Dana	Prioritas			Target	Pagu Indikatif	
										Semula	Menjadi	RKPD 2022	APBD 2022	RKPD 2022 Perubahan			Nasional	Daerah				
7	01	06	2.01	03	Fasilitasi Pengelolaan Keuangan Desa dan Pendayagunaan Aset Desa	Jumlah Dokumen yang Difasilitasi dalam rangka Pengelolaan Keuangan Desa dan Pendayagunaan Aset Desa				1 Kegiatan	1 Dokumen	4,120,000	4,120,000	4,120,000	Kab. Buol, Paleleh, Paleleh	Dana Transfer Umum-Dana Alokasi Umum	Memperkuat Stabilitas Polhukhankam Dan Transformasi Pelayanan Publik	Penataan Reformasi Birokrasi yang Kuat, Efektif dan Bersih, serta Pembangunan Ketentraman dan Ketertiban Daerah	PEMERINTAHAN DESA	1 Dokumen	5,000,000	Kecamatan Paleleh
7	01	06	2.01	05	Fasilitasi Pelaksanaan Tugas Kepala Desa dan Perangkat Desa	Jumlah Dokumen Fasilitasi dalam rangka Pelaksanaan Tugas dan Fungsi Badan Permusyawaratan Desa				1 kegiatan	1 Dokumen	4,120,000	4,120,000	4,120,000	Kab. Buol, Paleleh, Paleleh	Dana Transfer Umum-Dana Alokasi Umum	Memperkuat Stabilitas Polhukhankam Dan Transformasi Pelayanan Publik	Penataan Reformasi Birokrasi yang Kuat, Efektif dan Bersih, serta Pembangunan Ketentraman dan Ketertiban Daerah	PEMERINTAHAN DESA	1 Dokumen	5,000,000	Kecamatan Paleleh
7	01	06	2.01	07	Fasilitasi Pelaksanaan Tugas dan Fungsi Badan Permusyawaratan Desa	Koordinasi Pembinaan Tugas Dan Fungsi Ketua Dan Anggota BPD				1 kegiatan	1 kegiatan	4,120,000	4,120,000	4,120,000	Kab. Buol, Paleleh, Paleleh	Dana Transfer Umum-Dana Alokasi Umum	Memperkuat Stabilitas Polhukhankam Dan Transformasi Pelayanan Publik	Penataan Reformasi Birokrasi yang Kuat, Efektif dan Bersih, serta Pembangunan Ketentraman dan Ketertiban Daerah	PEMERINTAHAN DESA	1 kegiatan	5,000,000	Kecamatan Paleleh
7	01	06	2.01	09	Fasilitasi Sinkronisasi Perencanaan Pembangunan Daerah dengan Pembangunan Desa	Jumlah Dokumen Sinkronisasi Perencanaan Pembangunan Daerah dengan Pembangunan Desa				1 Kegiatan	1 Dokumen	10,336,000	10,336,000	10,336,000	Kab. Buol, Paleleh, Paleleh	Dana Transfer Umum-Dana Alokasi Umum	Memperkuat Stabilitas Polhukhankam Dan Transformasi Pelayanan Publik	Penataan Reformasi Birokrasi yang Kuat, Efektif dan Bersih, serta Pembangunan Ketentraman dan Ketertiban Daerah	PEMERINTAHAN DESA	1 Dokumen	15,000,000	Kecamatan Paleleh
7	01	06	2.01	16	Fasilitasi Penyusunan Program dan Pelaksanaan Pemberdayaan Masyarakat Desa	Jumlah Dokumen Fasilitasi dalam rangka Program dan Pelaksanaan Pemberdayaan Masyarakat Desa				1 kegiatan	1 Dokumen	6,811,400	5,436,400	5,851,400	Kab. Buol, Paleleh, Paleleh	Dana Transfer Umum-Dana Alokasi Umum	Memperkuat Stabilitas Polhukhankam Dan Transformasi Pelayanan Publik	Penataan Reformasi Birokrasi yang Kuat, Efektif dan Bersih, serta Pembangunan Ketentraman dan Ketertiban Daerah	PEMERINTAHAN DESA	1 Dokumen	7,000,000	Kecamatan Paleleh
8					**UNSUR PEMERINTAHAN UMUM**																	
8	**01**				**KESATUAN BANGSA DAN POLITIK**							**4,266,105,816**	**4,124,900,629**	**4,301,177,660**							**4,317,543,553**	
8	**01**	**01**			**PROGRAM PENUNJANG URUSAN PEMERINTAHAN DAERAH KABUPATEN/KOTA**	Cakupan Layanan Perkantoran	%		%	100 %	100 %	**3,213,179,731**	**3,111,268,919**	**3,306,574,350**						100 %	**3,264,617,468**	

Penetapan Perubahan Rencana Kerja Pemerintah Daerah (RKPD)
Kabupaten Buol
Tahun 2022

Kode					Urusan/ Bidang Urusan/ Program/ Kegiatan/ Sub Kegiatan	Indikator Program/ Kegiatan/ Sub Kegiatan	Target Akhir Periode RPJMD	Realisasi Capaian RKPD Tahun 2020	Prakiraan Capaian Target RKPD Tahun 2021	Capaian Kinerja dan Kerangka Pendanaan									Kelompok Sasaran	Prakiraan Maju Rencana Tahun 2023		Perangkat Daerah Penanggung Jawab
										Target 2022		Pagu Indikatif			Lokasi	Sumber Dana	Prioritas			Target	Pagu Indikatif	
										Semula	Menjadi	RKPD 2022	APBD 2022	RKPD 2022 Perubahan			Nasional	Daerah				
8	**01**	**01**	2.01		**Perencanaan, Penganggaran, dan Evaluasi Kinerja Perangkat Daerah**	Jumlah dokumen perencanaan dan kinerja yang tersusun	Dokumen		Dokumen	10 Dokumen	10 Dokumen	**22,870,000**	**24,277,750**	**59,635,750**						10 Dokumen	**22,826,500**	
8	01	01	2.01	01	Penyusunan Dokumen Perencanaan Perangkat Daerah	Dokumen Renstra,Renja,dan Berita Acara Musrenbang OPD				3 Dokumen	3 Dokumen	10,498,250	13,562,500	46,225,000	Kab. Buol, Biau, Buol	Dana Transfer Umum-Dana Alokasi Umum	Memperkuat Stabilitas Polhukhankam Dan Transformasi Pelayanan Publik	Penataan Reformasi Birokrasi yang Kuat, Efektif dan Bersih, serta Pembangunan Ketentraman dan Ketertiban Daerah Penataan Reformasi Birokrasi yang Kuat, Efektif dan Bersih, serta Pembangunan Ketentraman dan Ketertiban Daerah	Pegawai Kesbangpol	3 Dokumen	10,454,250	Badan Kesatuan Bangsa dan Politik
8	01	01	2.01	02	Koordinasi dan Penyusunan Dokumen RKA-SKPD	Dokumen RKA Penetapan				1 Dokumen	1 Dokumen	6,662,500	5,396,250	5,396,250	Kab. Buol, Biau, Buol	Dana Transfer Umum-Dana Alokasi Umum	Memperkuat Stabilitas Polhukhankam Dan Transformasi Pelayanan Publik	Penataan Reformasi Birokrasi yang Kuat, Efektif dan Bersih, serta Pembangunan Ketentraman dan Ketertiban Daerah	Pegawai Kesbangpol	1 Dokumen	6,662,500	Badan Kesatuan Bangsa dan Politik
8	01	01	2.01	04	Koordinasi dan Penyusunan DPA-SKPD	Dokumen DPA Penetapan				1 Dokumen	1 Dokumen	2,772,250	3,322,250	4,893,250	Kab. Buol, Biau, Buol	Dana Transfer Umum-Dana Alokasi Umum	Memperkuat Stabilitas Polhukhankam Dan Transformasi Pelayanan Publik	Penataan Reformasi Birokrasi yang Kuat, Efektif dan Bersih, serta Pembangunan Ketentraman dan Ketertiban Daerah	Pegawai Kesbangpol	1 Dokumen	2,772,250	Badan Kesatuan Bangsa dan Politik
8	01	01	2.01	06	Koordinasi dan Penyusunan Laporan Capaian Kinerja dan Ikhtisar Realisasi Kinerja SKPD	Dokumen lakip SKPD				1 Dokumen	1 Dokumen	1,776,500	836,250	1,747,000	Kab. Buol, Biau, Buol	Dana Transfer Umum-Dana Alokasi Umum	Memperkuat Stabilitas Polhukhankam Dan Transformasi Pelayanan Publik	Penataan Reformasi Birokrasi yang Kuat, Efektif dan Bersih, serta Pembangunan Ketentraman dan Ketertiban Daerah	Pegawai Kesbangpol	1 Dokumen	1,776,500	Badan Kesatuan Bangsa dan Politik

Penetapan Perubahan Rencana Kerja Pemerintah Daerah (RKPD)
Kabupaten Buol
Tahun 2022

Kode					Urusan/ Bidang Urusan/ Program/ Kegiatan/ Sub Kegiatan	Indikator Program/ Kegiatan/ Sub Kegiatan	Target Akhir Periode RPJMD	Realisasi Capaian RKPD Tahun 2020	Prakiraan Capaian Target RKPD Tahun 2021	Capaian Kinerja dan Kerangka Pendanaan									Kelompok Sasaran	Prakiraan Maju Rencana Tahun 2023		Perangkat Daerah Penanggung Jawab
										Target 2022		Pagu Indikatif			Lokasi	Sumber Dana	Prioritas			Target	Pagu Indikatif	
										Semula	Menjadi	RKPD 2022	APBD 2022	RKPD 2022 Perubahan			Nasional	Daerah				
8	01	01	2.01	07	Evaluasi Kinerja Perangkat Daerah	Laporan evaluasi kinerja perangkat daerah				4 Dokumen	4 Dokumen	1,160,500	1,160,500	1,374,250	Kab. Buol, Biau, Buol	Dana Transfer Umum-Dana Alokasi Umum	Memperkuat Stabilitas Polhukhankam Dan Transformasi Pelayanan Publik	Penataan Reformasi Birokrasi yang Kuat, Efektif dan Bersih, serta Pembangunan Ketentraman dan Ketertiban Daerah	Pegawai Kesbangpol	4 Dokumen	1,161,000	Badan Kesatuan Bangsa dan Politik
8	**01**	**01**	2.02		**Administrasi Keuangan Perangkat Daerah**	Jumlah Dokumen Pertanggung Jawaban Keuangan	Kegiatan		Kegiatan	5 Kegiatan	5 Kegiatan	**2,820,520,617**	**2,759,119,641**	**2,698,362,132**						5 Kegiatan	**2,820,520,269**	
8	01	01	2.02	01	Penyediaan Gaji dan Tunjangan ASN	Daftar gaji dan Tunjangan ASN				1 Dokumen	1 Dokumen	2,806,889,867	2,744,139,391	2,676,688,507	Kab. Buol, Biau, Buol	Dana Transfer Umum-Dana Alokasi Umum	Memperkuat Stabilitas Polhukhankam Dan Transformasi Pelayanan Publik	Penataan Reformasi Birokrasi yang Kuat, Efektif dan Bersih, serta Pembangunan Ketentraman dan Ketertiban Daerah	Pegawai Kesbangpol	1 Dokumen	2,806,889,519	Badan Kesatuan Bangsa dan Politik
8	01	01	2.02	03	Pelaksanaan Penatausahaan dan Pengujian/Verifikasi Keuangan SKPD	Dokumen SPPD dan SPJ				2 Dokumen	2 Dokumen	8,303,875	9,036,375	12,073,375	Kab. Buol, Biau, Buol	Dana Transfer Umum-Dana Alokasi Umum	Memperkuat Stabilitas Polhukhankam Dan Transformasi Pelayanan Publik	Penataan Reformasi Birokrasi yang Kuat, Efektif dan Bersih, serta Pembangunan Ketentraman dan Ketertiban Daerah	Pegawai Kesbangpol	2 Dokumen	8,303,875	Badan Kesatuan Bangsa dan Politik
8	01	01	2.02	05	Koordinasi dan Penyusunan Laporan Keuangan Akhir Tahun SKPD	Laporann Keuangan Akhir tahun				1 Dokumen	1 Dokumen	2,939,000	3,679,000	5,945,250	Kab. Buol, Biau, Buol	Dana Transfer Umum-Dana Alokasi Umum	Memperkuat Stabilitas Polhukhankam Dan Transformasi Pelayanan Publik	Penataan Reformasi Birokrasi yang Kuat, Efektif dan Bersih, serta Pembangunan Ketentraman dan Ketertiban Daerah	Pegawai Kesbangpol	1 Dokumen	2,939,000	Badan Kesatuan Bangsa dan Politik
8	01	01	2.02	07	Koordinasi dan Penyusunan Laporan Keuangan Bulanan/Triwulanan /Semesteran SKPD	Laporan Keuangan bulanan/Triwulan dan Semesteran				1 Dokumen	1 Dokumen	2,387,875	2,264,875	3,655,000	Kab. Buol, Biau, Buol	Dana Transfer Umum-Dana Alokasi Umum	Memperkuat Stabilitas Polhukhankam Dan Transformasi Pelayanan Publik	Penataan Reformasi Birokrasi yang Kuat, Efektif dan Bersih, serta Pembangunan Ketentraman dan Ketertiban Daerah	Pegawai Kesbangpol	1 Dokumen	2,387,875	Badan Kesatuan Bangsa dan Politik
8	**01**	**01**	2.06		**Administrasi Umum Perangkat Daerah**	Jumlah Layanan Administrasi Umum Barang dan Jasa	Kegiatan		Kegiatan	6 Kegiatan	6 Kegiatan	**149,415,900**	**116,953,500**	**322,293,940**						6 Kegiatan	**201,253,762**	

Penetapan Perubahan Rencana Kerja Pemerintah Daerah (RKPD)
Kabupaten Buol
Tahun 2022

Kode					Urusan/ Bidang Urusan/ Program/ Kegiatan/ Sub Kegiatan	Indikator Program/ Kegiatan/ Sub Kegiatan	Target Akhir Periode RPJMD	Realisasi Capaian RKPD Tahun 2020	Prakiraan Capaian Target RKPD Tahun 2021	Capaian Kinerja dan Kerangka Pendanaan									Kelompok Sasaran	Prakiraan Maju Rencana Tahun 2023		Perangkat Daerah Penanggung Jawab
										Target 2022		Pagu Indikatif			Lokasi	Sumber Dana	Prioritas			Target	Pagu Indikatif	
										Semula	Menjadi	RKPD 2022	APBD 2022	RKPD 2022 Perubahan			Nasional	Daerah				
8	01	01	2.06	02	Penyediaan Peralatan dan Perlengkapan Kantor	Jumlah peralatan dan kelengkapan kantor				6 Set	6 Set	13,642,500	540,000	116,960,250	Kab. Buol, Biau, Buol	Dana Transfer Umum-Dana Alokasi Umum	Memperkuat Stabilitas Polhukhankam Dan Transformasi Pelayanan Publik	Penataan Reformasi Birokrasi yang Kuat, Efektif dan Bersih, serta Pembangunan Ketentraman dan Ketertiban Daerah	Pegawai Kesbangpol	6 Set	65,080,237	Badan Kesatuan Bangsa dan Politik
8	01	01	2.06	03	Penyediaan Peralatan Rumah Tangga	Jumlah Peralatan Rumah Tangga				1 Set	1 Set	2,937,500	1,607,500	1,607,500	Kab. Buol, Biau, Buol	Dana Transfer Umum-Dana Alokasi Umum	Memperkuat Stabilitas Polhukhankam Dan Transformasi Pelayanan Publik	Penataan Reformasi Birokrasi yang Kuat, Efektif dan Bersih, serta Pembangunan Ketentraman dan Ketertiban Daerah	Pegawai Kesbangpol	1 Set	2,937,500	Badan Kesatuan Bangsa dan Politik
8	01	01	2.06	04	Penyediaan Bahan Logistik Kantor	Jumlah bahan Logistik Kantor				1 Set	1 Set	26,283,150	24,740,750	43,048,190	Kab. Buol, Biau, Buol	Dana Transfer Umum-Dana Alokasi Umum	Memperkuat Stabilitas Polhukhankam Dan Transformasi Pelayanan Publik	Penataan Reformasi Birokrasi yang Kuat, Efektif dan Bersih, serta Pembangunan Ketentraman dan Ketertiban Daerah	Pegawai Kesbangpol	1 Set	26,283,150	Badan Kesatuan Bangsa dan Politik
8	01	01	2.06	05	Penyediaan Barang Cetakan dan Penggandaan	Barang cetakan dan penggandaan				2 Dokumen	2 Dokumen	5,763,250	5,523,250	3,385,000	Kab. Buol, Biau, Buol	Dana Transfer Umum-Dana Alokasi Umum	Memperkuat Stabilitas Polhukhankam Dan Transformasi Pelayanan Publik	Penataan Reformasi Birokrasi yang Kuat, Efektif dan Bersih, serta Pembangunan Ketentraman dan Ketertiban Daerah	Pegawai Kesbangpol	2 Dokumen	5,698,375	Badan Kesatuan Bangsa dan Politik
8	01	01	2.06	09	Penyelenggaraan Rapat Koordinasi dan Konsultasi SKPD	Rapat koordianasi dan Konsultasi Opd				1 Kegiatan	1 Kegiatan	99,677,000	84,542,000	157,293,000	Kab. Buol, Biau, Buol	Dana Transfer Umum-Dana Alokasi Umum	Memperkuat Stabilitas Polhukhankam Dan Transformasi Pelayanan Publik	Penataan Reformasi Birokrasi yang Kuat, Efektif dan Bersih, serta Pembangunan Ketentraman dan Ketertiban Daerah	Pegawai Kesbangpol	1 Kegiatan	100,527,000	Badan Kesatuan Bangsa dan Politik
8	**01**	**01**	2.08		**Penyediaan Jasa Penunjang Urusan Pemerintahan Daerah**	Jumlah Kegiatan Peningkatan Disiplin dan Kapasitas Sumber Daya Aparatur yang Terlaksana	Kegiatan		Kegiatan	3 Kegiatan	3 Kegiatan	**199,212,964**	**202,896,528**	**187,396,528**						3 Kegiatan	**195,174,714**	

Penetapan Perubahan Rencana Kerja Pemerintah Daerah (RKPD)
Kabupaten Buol
Tahun 2022

Kode					Urusan/ Bidang Urusan/ Program/ Kegiatan/ Sub Kegiatan	Indikator Program/ Kegiatan/ Sub Kegiatan	Target Akhir Periode RPJMD	Realisasi Capaian RKPD Tahun 2020	Prakiraan Capaian Target RKPD Tahun 2021	Capaian Kinerja dan Kerangka Pendanaan									Kelompok Sasaran	Prakiraan Maju Rencana Tahun 2023		Perangkat Daerah Penanggung Jawab
										Target 2022		Pagu Indikatif			Lokasi	Sumber Dana	Prioritas			Target	Pagu Indikatif	
										Semula	Menjadi	RKPD 2022	APBD 2022	RKPD 2022 Perubahan			Nasional	Daerah				
8	01	01	2.08	02	Penyediaan Jasa Komunikasi, Sumber Daya Air dan Listrik	Pembayaran ,Telepon Internet ,Air da Listrik				1 Kegiatan	1 Kegiatan	7,654,800	10,538,400	10,538,400	Kab. Buol, Biau, Buol	Dana Transfer Umum-Dana Alokasi Umum	Memperkuat Stabilitas Polhukhankam Dan Transformasi Pelayanan Publik	Penataan Reformasi Birokrasi yang Kuat, Efektif dan Bersih, serta Pembangunan Ketentraman dan Ketertiban Daerah	Pegawai kesbangpol	1 Kegiatan	7,654,800	Badan Kesatuan Bangsa dan Politik
8	01	01	2.08	03	Penyediaan Jasa Peralatan dan Perlengkapan Kantor	Jasa peralatan dan peralatan Kantor				12 unit	12 unit	13,870,000	14,670,000	14,170,000	Kab. Buol, Biau, Buol	Dana Transfer Umum-Dana Alokasi Umum	Memperkuat Stabilitas Polhukhankam Dan Transformasi Pelayanan Publik	Penataan Reformasi Birokrasi yang Kuat, Efektif dan Bersih, serta Pembangunan Ketentraman dan Ketertiban Daerah	Pegawai kesbangpol	12 unit	9,831,750	Badan Kesatuan Bangsa dan Politik
8	01	01	2.08	04	Penyediaan Jasa Pelayanan Umum Kantor	Jasa Administrasi keuangan				15 Orang	15 Orang	177,688,164	177,688,128	162,688,128	Kab. Buol, Biau, Buol	Dana Transfer Umum-Dana Alokasi Umum	Memperkuat Stabilitas Polhukhankam Dan Transformasi Pelayanan Publik	Penataan Reformasi Birokrasi yang Kuat, Efektif dan Bersih, serta Pembangunan Ketentraman dan Ketertiban Daerah	Pegawai kesbangpol	15 Orang	177,688,164	Badan Kesatuan Bangsa dan Politik
8	**01**	**01**	2.09		**Pemeliharaan Barang Milik Daerah Penunjang Urusan Pemerintahan Daerah**	Jumlah Kegiatan PemeliharaanBarang Milik Daerah	Kegiatan		Kegiatan	2 Kegiatan	2 Kegiatan	**21,160,250**	**8,021,500**	**38,886,000**						2 Kegiatan	**24,842,223**	
8	01	01	2.09	01	Penyediaan Jasa Pemeliharaan, Biaya Pemeliharaan dan Pajak Kendaraan Perorangan Dinas atau Kendaraan Dinas Jabatan	Pemeliharaan, Biaya dan Pajak kendaraan				2 Dokumen	2 Dokumen	7,501,500	8,021,500	38,886,000	Kab. Buol, Biau, Buol	Dana Transfer Umum-Dana Alokasi Umum	Memperkuat Stabilitas Polhukhankam Dan Transformasi Pelayanan Publik	Penataan Reformasi Birokrasi yang Kuat, Efektif dan Bersih, serta Pembangunan Ketentraman dan Ketertiban Daerah	Pegawai kesbangpol	2 Dokumen	7,501,500	Badan Kesatuan Bangsa dan Politik
8	**01**	**02**			**PROGRAM PENGUATAN IDEOLOGI PANCASILA DAN KARAKTER KEBANGSAAN**	Tersedinya rumusan Kebijakan Teknis dan pemantapan pelaksanaan Bidang ideologi Pancasila dan Karakter Kebangsaan	%		%	100 %	100 %	**33,379,750**	**28,504,750**	**28,504,750**						100 %	**33,379,750**	
8	**01**	**02**	2.01		**Perumusan Kebijakan Teknis dan Pemantapan Pelaksanaan Bidang Ideologi Pancasila dan Karakter Kebangsaan**	Jumlah kegiatan Perumusan Kebijakan Teknis dan pemantapan pelaksanaan Bidang ideologi Pancasila dan Karakter Kebangsaan	Kegiatan		Kegiatan	1 Kegiatan	1 Kegiatan	**33,379,750**	**28,504,750**	**28,504,750**						1 Kegiatan	**33,379,750**	

Penetapan Perubahan Rencana Kerja Pemerintah Daerah (RKPD)
Kabupaten Buol
Tahun 2022

Kode					Urusan/ Bidang Urusan/ Program/ Kegiatan/ Sub Kegiatan	Indikator Program/ Kegiatan/ Sub Kegiatan	Target Akhir Periode RPJMD	Realisasi Capaian RKPD Tahun 2020	Prakiraan Capaian Target RKPD Tahun 2021	Capaian Kinerja dan Kerangka Pendanaan									Kelompok Sasaran	Prakiraan Maju Rencana Tahun 2023		Perangkat Daerah Penanggung Jawab
										Target 2022		Pagu Indikatif			Lokasi	Sumber Dana	Prioritas			Target	Pagu Indikatif	
										Semula	Menjadi	RKPD 2022	APBD 2022	RKPD 2022 Perubahan			Nasional	Daerah				
8	01	02	2.01	04	Pelaksanaan Koordinasi di Bidang Ideologi Wawasan Kebangsaan, Bela Negara, Karakter Bangsa, Pembauran Kebangsaan, Bineka Tunggal Ika dan Sejarah Kebangsaan	Koordinasi di Bidang Ideologi Wawasan Kebangsaan, Bela Negara, Karakter Bangsa, Pembauran Kebangsaan, Bineka Tunggal Ika dan Sejarah Kebangsaan				1 Kegiatan	1 Kegiatan	33,379,750	28,504,750	28,504,750	Kab. Buol, Biau, Buol	Dana Transfer Umum-Dana Alokasi Umum	Memperkuat Stabilitas Polhukhankam Dan Transformasi Pelayanan Publik	Penataan Reformasi Birokrasi yang Kuat, Efektif dan Bersih, serta Pembangunan Ketentraman dan Ketertiban Daerah	Masyarakat	1 Kegiatan	33,379,750	Badan Kesatuan Bangsa dan Politik
8	**01**	**03**			**PROGRAM PENINGKATAN PERAN PARTAI POLITIK DAN LEMBAGA PENDIDIKAN MELALUI PENDIDIKAN POLITIK DAN PENGEMBANGAN ETIKA SERTA BUDAYA POLITIK**	Persentase Partai Politik yang mendapatkan bantuan keuangan bagi partai politik	%		%	100 %	100 %	**895,418,935**	**882,728,810**	**882,451,810**						100 %	**895,418,935**	
8	**01**	**03**	2.01		**Perumusan Kebijakan Teknis dan Pemantapan Pelaksanaan Bidang Pendidikan Politik, Etika Budaya Politik, Peningkatan Demokrasi, Fasilitasi Kelembagaan Pemerintahan, Perwakilan dan Partai Politik, Pemilihan Umum/Pemilihan Umum Kepala Daerah, serta Pemantauan Situasi Politik**	Jumlah rata rata partai yang mendapatkan bantuan keuangan berdasarkan perolehan kursi/jumlah partai politik pada tahun yang berkenaan	Kegiatan		Kegiatan	3 Kegiatan	3 Kegiatan	**895,418,935**	**882,728,810**	**882,451,810**						3 Kegiatan	**895,418,935**	
8	01	03	2.01	01	Penyusunan Program Kerja di Bidang Pendidikan Politik, Etika Budaya Politik, Peningkatan Demokrasi, Fasilitasi Kelembagaan Pemerintahan, Perwakilan dan Partai Politik, Pemilihan Umum/Pemilihan Umum Kepala Daerah, serta Pemantauan Situasi Politik di Daerah	Penyusunan Program Kerja di Bidang Pendidikan Politik, Etika Budaya Politik, Peningkatan Demokrasi				2 Dok/laporan	2 Dok/laporan	4,570,250	4,570,250	4,570,250	Kab. Buol, Biau, Buol	Dana Transfer Umum-Dana Alokasi Umum	Memperkuat Stabilitas Polhukhankam Dan Transformasi Pelayanan Publik	Penataan Reformasi Birokrasi yang Kuat, Efektif dan Bersih, serta Pembangunan Ketentraman dan Ketertiban Daerah	Partai politik	2 Dok/laporan	4,570,250	Badan Kesatuan Bangsa dan Politik

Penetapan Perubahan Rencana Kerja Pemerintah Daerah (RKPD)
Kabupaten Buol
Tahun 2022

Kode					Urusan/ Bidang Urusan/ Program/ Kegiatan/ Sub Kegiatan	Indikator Program/ Kegiatan/ Sub Kegiatan	Target Akhir Periode RPJMD	Realisasi Capaian RKPD Tahun 2020	Prakiraan Capaian Target RKPD Tahun 2021	Capaian Kinerja dan Kerangka Pendanaan									Kelompok Sasaran	Prakiraan Maju Rencana Tahun 2023		Perangkat Daerah Penanggung Jawab
										Target 2022		Pagu Indikatif			Lokasi	Sumber Dana	Prioritas			Target	Pagu Indikatif	
										Semula	Menjadi	RKPD 2022	APBD 2022	RKPD 2022 Perubahan			Nasional	Daerah				
8	01	03	2.01	03	Pelaksanaan Kebijakan Di Bidang Pendidikan Politik, Etika Budaya Politik, Peningkatan Demokrasi, Fasilitasi Kelembagaan Pemerintahan, Perwakilan dan Partai Politik, Pemilihan Umum/Pemilihan Umum Kepala Daerah, serta Pemantauan Situasi Politik Di Daerah	Pelaksanaan Kebijakan Di Bidang Pendidikan Politik, Etika Budaya Politik, Peningkatan Demokrasi, Fasilitasi Kelembagaan Pemerintahan, Perwakilan dan Partai Politik, Pemilihan Umum/Pemilihan Umum Kepala Daerah				10 Dokumen	10 Dokumen	827,053,175	827,053,175	826,776,175	Kab. Buol, Biau, Buol	Dana Transfer Umum - Dana Alokasi Umum	Memperkuat Stabilitas Polhukhankam Dan Transformasi Pelayanan Publik	Penataan Reformasi Birokrasi yang Kuat, Efektif dan Bersih, serta Pembangunan Ketentraman dan Ketertiban Daerah	Partai politik	10 Dokumen	827,053,175	Badan Kesatuan Bangsa dan Politik
8	01	03	2.01	04	Pelaksanaan Koordinasi Di Bidang Pendidikan Politik, Etika Budaya Politik, Peningkatan Demokrasi, Fasilitasi Kelembagaan Pemerintahan, Perwakilan dan Partai Politik, Pemilihan Umum/Pemilihan Umum Kepala Daerah, serta Pemantauan Situasi Politik di Daerah	Pelaksanaan Koordinasi Di Bidang Pendidikan Politik, Etika Budaya Politik, Peningkatan Demokrasi, Fasilitasi Kelembagaan Pemerintahan, Perwakilan dan Partai Politik, Pemilihan Umum/Pemilihan Umum Kepala Daerah, Serta Pemantauan Situasi Politik di Daerah				1 Kegiatan	1 Kegiatan	63,795,510	51,105,385	51,105,385	Kab. Buol, Biau, Buol	Dana Transfer Umum- Dana Alokasi Umum	Memperkuat Stabilitas Polhukhankam Dan Transformasi Pelayanan Publik	Penataan Reformasi Birokrasi yang Kuat, Efektif dan Bersih, serta Pembangunan Ketentraman dan Ketertiban Daerah	Partai politik	1 Kegiatan	63,795,510	Badan Kesatuan Bangsa dan Politik
8	**01**	**04**			**PROGRAM PEMBERDAYAAN DAN PENGAWASAN ORGANISASI KEMASYARAKATAN**	Persentase Ormas yang Terdaftar	%		%	100 %	100 %	**22,655,250**	**15,625,250**	**15,625,250**						100 %	**22,655,250**	
8	**01**	**04**	2.01		**Perumusan Kebijakan Teknis dan Pemantapan Pelaksanaan Bidang Pemberdayaan dan Pengawasan Organisasi Kemasyarakatan**	Jumlah ormas yang berbadan hukum dan tidak berbadan hukum yang telah terdaftar/ jumlah seluruh ormas berbadan hukum pada tahun berkenaan	Kegiatan		Kegiatan	1 Kegiatan	1 Kegiatan	**22,655,250**	**15,625,250**	**15,625,250**						1 Kegiatan	**22,655,250**	

Penetapan Perubahan Rencana Kerja Pemerintah Daerah (RKPD)
Kabupaten Buol
Tahun 2022

Kode					Urusan/ Bidang Urusan/ Program/ Kegiatan/ Sub Kegiatan	Indikator Program/ Kegiatan/ Sub Kegiatan	Target Akhir Periode RPJMD	Realisasi Capaian RKPD Tahun 2020	Prakiraan Capaian Target RKPD Tahun 2021	Capaian Kinerja dan Kerangka Pendanaan									Kelompok Sasaran	Prakiraan Maju Rencana Tahun 2023		Perangkat Daerah Penanggung Jawab
										Target 2022		Pagu Indikatif			Lokasi	Sumber Dana	Prioritas			Target	Pagu Indikatif	
										Semula	Menjadi	RKPD 2022	APBD 2022	RKPD 2022 Perubahan			Nasional	Daerah				
8	01	04	2.01	05	Pelaksanaan Monitoring Evaluasi dan Pelaporan Dibidang Pendaftaran Ormas, Pemberdayaan Ormas, Evaluasi dan Mediasi Sengketa Ormas, Pengawasan Ormas dan Ormas Asing di Daerah	Kegiatan monitoring dan pelaporan pengawasan ormas dan ormas asing				1 Kegiatan	1 Kegiatan	22,655,250	15,625,250	15,625,250	Kab. Buol, Biau, Buol	Dana Transfer Umum-Dana Alokasi Umum	Memperkuat Stabilitas Polhukhankam Dan Transformasi Pelayanan Publik	Penataan Reformasi Birokrasi yang Kuat, Efektif dan Bersih, serta Pembangunan Ketentraman dan Ketertiban Daerah	Ormas/OKP dan LSM	1 Kegiatan	22,655,250	Badan Kesatuan Bangsa dan Politik
8	**01**	**05**			**PROGRAM PEMBINAAN DAN PENGEMBANGAN KETAHANAN EKONOMI, SOSIAL, DAN BUDAYA**	Tersusun dan teritegrasinya program – program kerja di bidang Ketahanan Ekonomi,Sosial, Budaya dan Fasilitasi Pencegahan Penyalagunaan Narkotika, Fasilitasi Kerukunan Umat Beragama dan Penghayat Kepercayaan				0	0	**42,856,400**	**38,032,650**	**19,281,250**						0	**42,856,400**	
8	**01**	**05**	2.01		**Perumusan Kebijakan Teknis dan Pemantapan Pelaksanaan Bidang Ketahanan Ekonomi, Sosial dan Budaya**	Jumlah rumusan Kebijakan Teknis Bidang Ketahanan Ekonomi, Sosial dan Budaya	Kegiatan		Kegiatan	3 Kegiatan	3 Kegiatan	**42,856,400**	**38,032,650**	**19,281,250**						3 Kegiatan	**42,856,400**	
8	01	05	2.01	05	Pelaksanaan Monitoring, Evaluasi dan Pelaporan di Bidang Ketahanan Ekonomi, Sosial, Budaya dan Fasilitasi Pencegahan Penyalagunaan Narkotika, Fasilitasi Kerukunan Umat Beragama dan Penghayat Kepercayaan di Daerah	Kegiatan Monitoring, Evaluasi dan Pelaporan di Bidang Ketahanan Ekonomi, Sosial, Budaya dan Fasilitasi Pencegahan Penyalagunaan Narkotika, Fasilitasi Kerukunan Umat Beragama dan Penghayat Kepercayaan di Daerah				1 Kegiatan	1 Kegiatan	16,510,000	11,930,000	19,281,250	Kab. Buol, Biau, Buol	Dana Transfer Umum-Dana Alokasi Umum	Memperkuat Stabilitas Polhukhankam Dan Transformasi Pelayanan Publik	Penataan Reformasi Birokrasi yang Kuat, Efektif dan Bersih, serta Pembangunan Ketentraman dan Ketertiban Daerah	Masyarakat	1 Kegiatan	16,510,000	Badan Kesatuan Bangsa dan Politik

Penetapan Perubahan Rencana Kerja Pemerintah Daerah (RKPD)
Kabupaten Buol
Tahun 2022

Kode					Urusan/ Bidang Urusan/ Program/ Kegiatan/ Sub Kegiatan	Indikator Program/ Kegiatan/ Sub Kegiatan	Target Akhir Periode RPJMD	Realisasi Capaian RKPD Tahun 2020	Prakiraan Capaian Target RKPD Tahun 2021	Capaian Kinerja dan Kerangka Pendanaan									Kelompok Sasaran	Prakiraan Maju Rencana Tahun 2023		Perangkat Daerah Penanggung Jawab
										Target 2022		Pagu Indikatif			Lokasi	Sumber Dana	Prioritas			Target	Pagu Indikatif	
										Semula	Menjadi	RKPD 2022	APBD 2022	RKPD 2022 Perubahan			Nasional	Daerah				
8	**01**	**06**			**PROGRAM PENINGKATAN KEWASPADAAN NASIONAL DAN PENINGKATAN KUALITAS DAN FASILITASI PENANGANAN KONFLIK SOSIAL**	Tersusunya bahan rumusan kebijakan di Bidang Kewaspadaan dini,Kerjasama Intelijen, Pemantauan Orang Asing,Tenaga Kerja Asing dan Lembaga Asing,Kewaspadaan Perbatasan Antar Negara,Fasilitasi Kelembagaan Bidang Kewaspadaan, serta Penanganan Konflik di Daerah	%		%	100 %	100 %	**58,615,750**	**48,740,250**	**48,740,250**						100 %	**58,615,750**	
8	**01**	**06**	2.01		**Perumusan Kebijakan Teknis dan Pelaksanaan Pemantapan Kewaspadaan Nasional dan Penanganan Konflik Sosial**	Jumlah Rumusan Kebijakan Teknis dan Pelaksanaan Pemantapan Kewaspadaan Nasional dan Penang	Kegiatan		Kegiatan	2 Kegiatan	2 Kegiatan	**58,615,750**	**48,740,250**	**48,740,250**						2 Kegiatan	**58,615,750**	
8	01	06	2.01	01	Penyusunan Program Kerja di Bidang Kewaspadaan Dini, Kerjasama Intelijen, Pemantauan Orang Asing, Tenaga Kerja Asing dan Lembaga Asing, Kewaspadaan Perbatasan Antar Negara, Fasilitasi Kelembagaan Bidang Kewaspadaan, serta Penanganan Konflik di Daerah	Penyusunan Program Kerja di Bidang Kewaspadaan Dini, Kerjasama Intelijen				1 Kegiatan	1 Kegiatan	5,128,250	3,722,250	3,722,250	Kab. Buol, Biau, Buol	Dana Transfer Umum-Dana Alokasi Umum	Memperkuat Stabilitas Polhukhankam Dan Transformasi Pelayanan Publik	Penataan Reformasi Birokrasi yang Kuat, Efektif dan Bersih, serta Pembangunan Ketentraman dan Ketertiban Daerah	Masyarakat	1 Kegiatan	5,128,250	Badan Kesatuan Bangsa dan Politik
8	01	06	2.01	04	Pelaksanaan Koordinasi di Bidang Kewaspadaan Dini, Kerjasama Intelijen, Pemantauan Orang Asing, Tenaga Kerja Asing dan Lembaga Asing, Kewaspadaan Perbatasan Antar Negara, Fasilitasi Kelembagaan Bidang Kewaspadaan, serta Penanganan Konflik di Daerah	Pelaksanaan Koordinasi di Bidang Kewaspadaan Dini, Kerjasama Intelijen				2 Dok/laporan	2 Dok/laporan	53,487,500	45,018,000	45,018,000	Kab. Buol, Biau, Buol	Dana Transfer Umum-Dana Alokasi Umum	Memperkuat Stabilitas Polhukhankam Dan Transformasi Pelayanan Publik	Penataan Reformasi Birokrasi yang Kuat, Efektif dan Bersih, serta Pembangunan Ketentraman dan Ketertiban Daerah	Masyarakat	2 Dok/laporan	53,487,500	Badan Kesatuan Bangsa dan Politik
									TOTAL			**844,791,457,339**	**823,665,910,668**	**930,675,484,455**							**872,869,968,830**	

BAB V I
PENUTUP

Perubahan RKPD Tahun 2022 disusun untuk meningkatkan percepatan pencapaian target Indikator Kinerja Makro, Indikator Kinerja Utama (IKU), dan Indikator Kinerja Penyelenggaraan Pemerintahan Daerah sebagaimana diamanatkan dalam RPJMD Kabupaten Buol Tahun 2017-2022.

Upaya percepatan pencapaian target pembangunan menjadi dasar utama untuk penentuan prioritas program dan kegiatan dalam pengajuan usulan Perubahan RKPD Tahun 2022. Penentuan prioritas program dan kegiatan tersebut merujuk kepada hasil evaluasi pelaksanaan RKPD Tahun 2022 pada Triwulan II.

Perubahan RKPD Tahun 2022 memiliki peran yang penting yaitu menjadi dasar bagi penyusunan Perubahan Renja Perangkat Daerah. Selain itu, Perubahan RKPD Tahun 2022 merupakan dokumen perencanaan yang dipergunakan sebagai rujukan dalam penyusunan Kebijakan Umum Perubahan Anggaran Pendapatan Belanja Daerah (KUPA), serta Prioritas dan Plafon Anggaran Sementara Perubahan Anggaran Pendapatan dan Belanja Daerah yang harus segera dibuat setelah Perubahan RKPD ini ditetapkan. Dalam Perubahan RKPD Tahun 2022, memuat program, kegiatan dan sub kegiatan tahun 2022, baik yang mengalami perubahan maupun yang tidak mengalami perubahan. Secara rinci disajikan program, kegiatan dan sub kegiatan tahun 2022, pergeseran kegiatan antar Perangkat Daerah, penghapusan kegiatan, penambahan kegiatan baru/kegiatan alternatif, penambahan atau pengurangan target kinerja, pagu indikatif, lokasi, kelompok sasaran yang mengalami perubahan dan yang tidak mengalami perubahan.

Dalam rangka pelaksanaan Perubahan RKPD Kabupaten Buol Tahun 2022 serta menjamin terlaksananya Program dan Kegiatan tersebut serta untuk mewujudkan sinergitas kinerja pembangunan, maka perlu dirumuskan kaidah-kaidah pelaksanaan sebagai berikut:

1. Perubahan RKPD Kabupaten Buol Tahun 2022 merupakan rencana pembangunan pada tahun 2022 yang dilaksanakan oleh seluruh masyarakat dan Pemerintah Kabupaten Buol;
2. Perubahan RKPD Kabupaten Buol Tahun 2022 merupakan acuan bagi Satuan Unit Kerja di Kabupaten Buol dalam penyempurnaan Rancangan Perubahan Rencana Kerja Organisasi Perangkat Daerah (Renja-OPD) Tahun Anggaran 2022;

3. Perubahan RKPD Kabupaten Buol Tahun 2022 merupakan pedoman bagi Pemerintah Kabupaten Buol dalam menyusun Perubahan Kebijakan Umum Anggaran (KUA) dan Perubahan Prioritas dan Plafon Anggaran Sementara (PPAS) Tahun Anggaran 2022; dan
4. Perubahan RKPD Kabupaten Buol Tahun 2022 ditetapkan dengan Peraturan Bupati Buol dengan memperhatikan saran-saran dan masukan dari pemangku kepentingan termasuk DPRD Kabupaten Buol.

Perubahan Rencana Kerja Pemerintah Daerah Kabupaten Buol Tahun 2022 akan berlaku sejak ditetapkan hingga 31 Desember 2022. Diharapkan agar semua Organisasi Perangkat Daerah (OPD) di lingkungan Pemerintah Kabupaten Buol mentaatinya serta melakukan langkah-langkah sinkronisasi (memadukan) rencana kerja hingga pelaksanaannya.

Keberhasilan pelaksanaan Perubahan RKPD ini sangat tergantung pada sikap mental, tekad, semangat, ketaatan dan disiplin para pelaku dan pemangku kepentingan yang terlibat dalam pelaksanaan pembangunan agar dapat bermanfaat bagi kemakmuran segenap lapisan masyarakat di Kabupaten Buol.